

联 合 国

一九七九年十二月三十一日终了的两年期

财务报告 和 审定财务报表 以 及 审计委员会的报告

第 一 卷

大 会

正式记录: 第三十五届会议

补编第 5 号 (A/35/5)



联 合 国

一九八〇年, 纽约

说 明

联合国文件都用英文大写字母附加数字编号。凡是提到这种编号，就是指联合国的某一个文件。

个别信托基金的附表将作为第二卷印发；关于国际贸易中心和联合国大学的一九七九年十二月三十一日终了的两年期财务报告 and 审定财务报表以及审计委员会的报告将分别作为第三卷和第四卷印发。

〔原件：英文〕

〔一九八〇年七月二十五日〕

目 录

页 次

简称表	xiii
送文函	xv
一、一九七九年十二月三十一日终了的两年期财务报告	1
二、审计委员会的报告	45
三、审计意见书	74
四、一九七九年十二月三十一日终了的两年期决算	75
<u>表一、联合国普通基金：一九七九年十二月三十一日终了 的一九七八——一九七九两年期经费状况</u>	76
附表 1. 1 联合国普通基金：一九七九年十二月三十一 日终了的一九七八——一九七九两年期原定 经费、订正经费、追加经费及各款间流用状况	81
附表 1. 2 联合国普通基金：一九七九年十二月三十一日 终了的一九七八——一九七九两年期按方案分 列的经费状况	85
附表 1. 3 联合国普通基金：一九七九年十二月三十一日 终了的一九七八——一九七九两年期按预算各 款分列的主要支出用途	101
附表 1. 4 联合国普通基金：一九七九年十二月三十一日 终了的一九七八——一九七九两年期按方案分 列的主要支出用途	106
<u>表二、联合国普通基金：一九七九年十二月三十一日终了的 一九七八——一九七九两年期收支及盈余帐户报告表</u>	124

附表 2. 1 联合国普通基金：一九七九年十二月三十一日 终了的一九七八——一九七九两年期收入表	125
附表 2. 2 联合国普通基金—生利事业：一九七九年十二 月三十一日终了的一九七八——一九七九两年 期收支表	126
<u>表三</u> 、联合国普通基金：一九七九年十二月三十一日资产、 负债表	127
附表 3. 1. 1 联合国普通基金：一九七八年十二月三十一 日未交的摊派会费	128
附表 3. 1. 2 联合国普通基金：一九七九年十二月三十一 日未交的摊派会费	132
附表 3. 2 联合国普通基金—衡平征税基金：一九七九年 十二月三十一日基金结存增减表	137
<u>表四</u> 、联合国资本资产基金：一九七九年十二月三十一日的 资产负债表	138
<u>表五</u> 、联合国进行中的建筑基金：一九七九年十二月三十一 日的资产、负债表	140
<u>表六</u> 、联合国周转基金：一九七九年十二月三十一日资产和 基金本金	142
附表 6. 1 联合国周转基金：一九七九年十二月三十一日 终了的一九七八——一九七九两年期自给性杂 项购置及工作垫款	143
附表 6. 2 联合国周转基金：一九七九年十二月三十一日 会员国预交款项	144
<u>表七</u> 、联合国特别帐户：一九七九年十二月三十一日资产负 债表	148

附表 7. 1 联合国特别帐户：一九七九年十二月三十一日 自愿捐款表	150
附表 7. 2 联合国特别帐户：一九七九年十二月三十一日 银行计息存款	151
<u>表八</u> 、出售联合国公债特别帐户：一九七九年十二月三十一日 资产负债表	152
附表 8. 1 出售联合国公债收入特别帐户：一九七九年十 二月三十一日联合国公债现负额和偿还额	153
<u>表九</u> 、联合国紧急部队（一九五六年）特别帐户：一九五六 年十一月五日至一九七九年十二月三十一日期间累计 收支表及一九七九年十二月三十一日资产负债表	155
附表 9. 1 联合国紧急部队（一九五六年）特别帐户：一 九七九年十二月三十一日未交的摊款	158
<u>表十</u> 、联合国紧急部队（一九七三年）和联合国脱离接触观 察员部队：一九七七年十月二十五日至一九七九年十二 月三十一日期间合并累计收支表及一九七九年十二 月三十一日合并资产负债表	160
附表 10. 1 联合国紧急部队（一九七三年）和联合国脱离 接触观察员部队：一九七九年十二月三十一日 未交的摊款	163
附表 10. 2 联合国紧急部队（一九七三年）清算帐户：一 九七九年十二月三十一日未交付摊款明细表 ...	166
附表 10. 3 联合国脱离接触观察员部队：一九七九年十二 月三十一日未交付摊款明细表	170
附表 10. 4 联合国紧急部队（一九七三年）和联合国脱离 接触观察员部队：一九七七年十月二十五日至	

一九七八年十月二十四日期间支出明细表 (一九七九年十二月三十一日情况)	174
附表 10. 5 联合国紧急部队(一九七三年)和联合国 脱离接触观察员部队: 一九七八年十月二 十五日至一九七九年十月二十四日期间支 出明细表(一九七九年十二月三十一日情况) ..	175
附表 10. 6 联合国紧急部队(一九七三年)清算帐户: 自一九七九年七月二十五日起期间支出明细 表(一九七九年十二月三十一日情况)	176
附表 10. 7 联合国脱离接触观察员部队: 一九七九年十 月二十五日至一九八〇年五月三十一日期间 支出明细表(一九七九年十二月三十一日情 况)	177
附表 10. 8 联合国紧急部队(一九七三年)和联合国脱 离接触观察员部队: 按照大会一九七八年十 二月十四日第 33/13 号决议列入暂记帐户 的金额表(一九七九年十二月三十一日情况) ..	178
<u>表十一</u> 、联合国驻黎巴嫩临时部队: 一九七八年三月十九 日至一九七九年十二月三十一日期间累计收支表 及一九七九年十二月三十一日的资产负债表	179
附表 11. 1 联合国驻黎巴嫩临时部队: 一九七九年十二 月三十一日未交摊款明细表	181
附表 11. 2 联合国驻黎巴嫩临时部队: 一九七八年三月 十九日至一九七八年九月十八日期间支出明 细表(一九七九年十二月三十一日情况)	185

附表 11. 3 联合国驻黎巴嫩临时部队：一九七八年九月十九日至一九七九年一月十八日期间支出明细表（一九七九年十二月三十一日情况）.....	186
附表 11. 4 联合国驻黎巴嫩临时部队：一九七九年一月十九日至一九七九年六月十八日期间支出明细表（一九七九年十二月三十一日情况）.....	187
附表 11. 5 联合国驻黎巴嫩临时部队：一九七九年六月十九日至一九七九年十二月十八日期间支出明细表（一九七九年十二月三十一日情况）.....	188
附表 11. 6 联合国驻黎巴嫩临时部队：一九七九年十二月十九日至一九八〇年六月十八日期间支出明细表（一九七九年十二月三十一日情况）.....	189
<u>表十二</u> 、联合国刚果行动特设帐户：一九六〇年七月十四日至一九七九年十二月三十一日期间累计收支表及一九七九年十二月三十一日资产负债表.....	190
附表 12. 1 联合国刚果行动特设帐户：一九七九年十二月三十一日未交摊款明细表.....	193
<u>表十三</u> 、联合国驻塞浦路斯维持和平部队：一九六四年三月二十七日至一九七九年十二月三十一日累计收支表及一九七九年十二月三十一日资产负债表.....	195
附表 13. 1 联合国驻塞浦路斯维持和平部队：一九七九年十二月三十一日未交认捐款明细表.....	197
附表 13. 2 联合国驻塞浦路斯维持和平部队：一九六四年三月二十七日至一九七九年十二月三十一日期间累计支出明细表.....	198

<p><u>表十四</u>、一九七九年十二月三十一日终了的一九七八— 一九七九两年期联合收支表及一九七九年十二月 三十一日联合资产负债表 一九七九年十二月三十一日终了的一九七八— 一九七九两年期收支总汇总表及一九七九年十二月 三十一日资产负债总汇总表</p>	199
<p>附表 14. 1 联合国执行的技术合作活动：一九七九年十二 月三十一日终了的一九七八— 一九七九两年 期联合收支表及一九七九年十二月三十一日终 了的联合资产负债表</p>	201
<p>附表 14. 1. 1 由联合国开发计划署资助和联合国执行的技 术合作活动：一九七九年十二月三十一日终 了的一九七八— 一九七九两年期支出</p>	202
<p>附表 14. 2 联合国工业发展组织（工发组织）执行的技术 合作活动：一九七九年十二月三十一日终了的 一九七八— 一九七九两年期联合收支表及一 九七九年十二月三十一日联合资产负债表</p>	205
<p>附表 14. 2. 1 由联合国开发计划署资助和联合国工业发展 组织执行的技术合作活动：一九七九年十二 月三十一日终了的一九七八— 一九七九两 年期支出</p>	206
<p>附表 14. 3 联合国贸易和发展会议（贸发会议）执行的技 术合作活动：一九七九年十二月三十一日终了 的一九七八— 一九七九两年期联合收支表及 一九七九年十二月三十一日联合资产负债表</p>	209

附表 14. 3. 1 由联合国开发计划署资助和联合国贸易和发展会议执行的技术合作活动：一九七九年十二月三十一日终了的一九七八——一九七九两年期支出	211
附表 14. 4 联合国人类住区中心（生境）执行的技术合作活动：一九七九年十二月三十一日终了的一九七八——一九七九两年期联合收支表及一九七九年十二月三十一日联合资产负债表	215
附表 14. 4. 1 由联合国开发计划署资助和联合国人类住区中心（生境）执行的技术合作活动：一九七九年十二月三十一日终了的一九七八——一九七九两年期支出	217
附表 14. 5 非洲经济委员会（非经委会）执行的技术合作活动：一九七九年十二月三十一日终了的一九七八——一九七九两年期联合收支表及一九七九年十二月三十一日联合资产负债表	220
附表 14. 5. 1 由联合国开发计划署资助和非洲经济委员会执行的技术合作活动：一九七九年十二月三十一日终了的一九七八——一九七九两年期支出	222
附表 14. 6 亚洲及太平洋经济社会委员会（亚太经社会）执行的技术合作活动：一九七九年十二月三十一日终了的一九七八——一九七九两年期联合收支表及一九七九年十二月三十一日联合资产负债表	223
附表 14. 6. 1 由联合国开发计划署资助和亚洲及太平洋经济社会委员会执行的技术合作活动：一九七九年十二月三十一日终了的一九七八——一九七九两年期支出	226

附表 14. 7 欧洲经济委员会（欧经委会）执行的技术合作活动：一九七九年十二月三十一日终了的一九七八——一九七九两年期联合收支表及一九七九年十二月三十一日联合资产负债表	227
附表 14. 7. 1 由联合国开发计划署资助和欧洲经济委员会执行的技术合作活动：一九七九年十二月三十一日终了的一九七八——一九七九两年期支出	229
附表 14. 8 拉丁美洲经济委员会（拉美经委会）执行的技术合作活动：一九七九年十二月三十一日终了的一九七八——一九七九两年期联合收支表及一九七九年十二月三十一日联合资产负债表	230
附表 14. 8. 1 由联合国开发计划署资助和拉丁美洲经济委员会执行的技术合作活动：一九七九年十二月三十一日终了的一九七八——一九七九两年期支出	233
附表 14. 9 西亚经济委员会（西亚经委会）执行的技术合作活动：一九七九年十二月三十一日终了的一九七八——一九七九两年期联合收支表及一九七九年十二月三十一日联合资产负债表	234
附表 14. 9. 1 由联合国开发计划署资助和西亚经济委员会执行的技术合作活动：一九七九年十二月三十一日终了的一九七八——一九七九两年期支出	237
附表 14. 10. 1 由联合国经常预算资助的技术合作活动：一九七九年十二月三十一日终了的一九七八——一九七九两年期支出	238

附表 14. 10. 2	由各项信托基金资助的技术合作活动： 一九七九年十二月三十一日终了的一九七八——一九七九两年期联合收支和基金结余表	244
附表 14. 11	技术合作活动：一九七九年十二月三十一日终了的一九七八——一九七九两年期按年收支状况	250
<u>表十五.*</u>	联合国一般和特别用途信托基金：一九七九年十二月三十一日终了的一九七八——一九七九两年期联合收支表及一九七九年十二月三十一日联合资产负债表	251
<u>表十六</u>	方案支助费特别帐户：一九七九年十二月三十一日终了的一九七八——一九七九两年期联合收支表及一九七九年十二月三十一日联合资产负债表	253
附表 16. 1	按机构划分方案支助费用特别帐户：一九七九年十二月三十一日终了的一九七八——一九七九两年期联合收支表及一九七九年十二月三十一日联合资产负债表	255
附表 16. 1. 1	方案支助费用特别帐户—各区域委员会：一九七九年十二月三十一日终了的一九七八——一九七九两年期联合收支表及一九七九年十二月三十一日联合资产负债表	257

* 关于个别信托基金的附表，参看第二卷。

	<u>页次</u>
<u>附件一.</u> 财务报表的说明	259
<u>附件二.</u> 联合国一九七九年十二月三十一日和一九七七年 十二月三十一日短期亏绌的比较分析	281
<u>附件三.</u> 关于应收摊款的说明	284
<u>附件四.</u> 联合国普通基金、周转基金和特别帐户：一九七 九年十二月三十一日终了的一九七八——一九七 九两年期财务状况变动报告表	287
<u>附件五.</u> 消费合作社和其他自给性商业活动：一九七九年 十二月三十一日终了的一九七八——一九七九两 年期联合收支表及一九七九年十二月三十一日联 合资产负债表	289
<u>附件六.</u> 联合国经常预算经费各编、各款和各项方案的名称	291

简称表

非洲经委会	非洲经济委员会
电子数据处理	电子数据处理
数据系统司	电子数据处理和资料系统司
拉美经委会	拉丁美洲经济委员会
西亚经委会	西亚经济委员会
亚太经社会	亚洲及太平洋经济社会委员会
总协定	关税及贸易总协定
原子能机构	国际原子能机构
世界银行	国际复兴开发银行
工发理事会	工业发展理事会
劳工组织	国际劳工组织
部门间列帐凭单	部门间列帐凭单
指示性规划数字	指示性规划数字
联刚行动	联合国刚果行动
技合处	技术合作处
人类住区中心	联合国人类住区中心(生境)
贸发会议	联合国贸易和发展会议
观察员部队	联合国脱离接触观察员部队
开发计划署	联合国开发计划署
紧急部队	联合国紧急部队
环境规划署	联合国环境规划署
教科文组织	联合国教育、科学及文化组织
驻塞部队	联合国驻塞浦路斯维持和平部队

人口活动基金	联合国人口活动基金
难民专员办事处	联合国难民事务高级专员办事处
生境和人类住区基金会	联合国生境和人类住区基金会
新闻中心	联合国新闻中心
儿童基金会	联合国儿童基金会
工发组织	联合国工业发展组织
训究所	联合国训练研究所
养恤基金	联合国合办工作人员养恤基金
印巴观察小组	联合国驻印度巴基斯坦军事观察小组
近东救济工程处	联合国近东巴勒斯坦难民救济和工程处
行火监督组织	联合国驻巴勒斯坦行火监督组织

送文函

纽约

联合国

审计委员会主席

谨依照财务条例 11.4，送上经我核可的一九七九年十二月三十一日终了的联合国一九七八—一九七九两年期决算。 这些财务报表是财务主任所编制并证明无误的。

这些财务报表的副本已递送行政和预算问题咨询委员会。

顺致最崇高的敬意

库尔特·瓦尔德海姆(签名)

一九八〇年三月三十一日

纽约

联合国大会主席

谨送上秘书长提出的联合国一九七九年十二月三十一日终了的两年期财务报表。这些财务报表均经审查，并载有审计委员会的审计意见书。

另送上审计委员会关于一九七九年十二月三十一日终了的联合国两年期决算的报告一份。

顺致最崇高的敬意

加拿大审计长

兼

联合国审计委员会主席

麦克唐奈（签名）

一九八〇年六月十二日

一、一九七九年十二月三十一日
终了的一九七八——一九七九两年期财务报告

导言

1. 秘书长荣幸地提出关于一九七九年十二月三十一日终了的一九七八——一九七九两年期决算的财务报告。本卷(第一卷)包含16个报表和55个附表及六个附件。此外,还单独提出联合国普通和特殊目的信托基金的117个附表,作为第二卷。这些决算已按照财务条例11.4,于一九八〇年三月二十一日送交审计委员会。

2. 按财务条例2.1的规定,本组织的会计期间是两个连续的历年,头一年应是双年。审计委员会和行政及预算问题咨询委员会经大会第二十九届会议核准达成协议,同意审计委员会不必向大会提出两年期头一年的正式审计报告。双方面又同意,假如审计委员会在审计头一年临时帐目的会计事项时,发现有需要提请会员国注意的情况,应向咨询委员会报告,必要时由咨询委员会提请大会注意¹。

3. 为了管理的目的,由主管财务厅助理秘书长每季发布临时财务报表,副本分送审计委员会和行政及预算问题咨询委员会。

4. 大会最近一次审议联合国财务报告和决算,是在第三十三届会议审议一九七六——一九七七两年期决算时进行的。

5. 财务报告的编排方式,是为了反映出帐目中的重要部分及其改变和增添。重要会计政策摘要载在第一卷附件一财务报表说明内。

6. 为求财务报表的统一,在机构间基础达成的若干协议已付诸执行。其中包括报告和财务报表内的标题、内容和资料的排列次序,以及一个资料表,说明财

¹ 《大会正式记录,第二十九届会议,补编第31号》(A/9631和Corr. 2)第161页,项目73,(h)分段。

务状况和业务的概况。 一九七六——一九七七两年期的相应数字反映在资产和负债表以及收入和支出表内。

7. 以下各段摘要叙述了各报表、附表和附件反映的重大项目。 目的在向读者清楚而简要地解释报表所载的各个项目。 本财务报告可以说是财务报表的一个构成部分。

联合国—所有经费：一九七九年十二月三十一日
终了的一九七八——一九七九两年期收入和支出
表以及一九七九年十二月三十一日计的资产和负债表

8. 下文第 页的表格列出本财务报告内所有基金的收入和支出报表以及资产和负债报表，它们将概要说明了本组织的财务活动，包括比较性的收入和支出数字，以及经常预算和预算外资源的财务状况。 这些报表主要是为参考用。 一如财务报表注 1 (b) 所述，联合国采行基金会计的原则——换句话说，下表中每一栏都代表着一个个别的独立的记帐单元。 每一笔基金，或为这些报表目的而归为一组的若干笔基金都有其特定的确切的用途。 因此，每一项经费结余只能用于该笔基金指定的用途上。

9. 下表除了概括地说明所有基金之外，还向报告的使用者提供了报表一至十四所报告的各不同基金或不同类别基金的情况。 由于上文第 8 段所述原因，表内没有一个“共计”栏，显示所有基金各对应款额的结余总计。 因为这样一栏数字会产生一种误会，以为可任意进行支配，把任一笔基金下的资产用于其他基金的负债。

10. 表内数字所示一九七九年十二月三十一日为止的现款结余，总部和总部以外各办事处和项目的业务费用，以及有息的银行存款（即存放的基金、存款证书、定期存款和活期帐户等）如下：

	<u>现款</u> <u>结余</u>	<u>有息</u> <u>银行</u> <u>存款</u>	<u>共计</u>
	(以百万美元计)		
普通基金	1.0	0.3	1.3
同普通基金有关的其他活动	6.0	53.5	59.5
维持和平任务	2.0	25.7	27.7
技术合作活动	7.4	26.3	33.7
一般和特殊用途的信托基金	6.9	84.2 ^a	91.1
方案支助费用特别帐户	<u>-</u>	<u>2.3</u>	<u>2.3</u>
总计	<u>23.3</u>	<u>192.3</u>	<u>215.6</u>

a 包括存入世界银行的 770 万美元有息债券。

联合国——所有经费^a

一、一九七九年十二月三十一日终了的一九七八—

一九七九两年期收入和支出报表

(以百万美元计)

	普通 基金	与普通基金 有关的其他 活动 ^b	维持和平 任务 ^c	技术合作 活动	一般和特殊 用途信托基金	方案支助费用 特殊帐户
收入						
经费	1,084.2	-	489.7	-	-	-
认捐款项	-	-	34.3	-	86.1	-
拨款	-	-	-	562.4	-	-
其他收入	6.5	7.3	6.7	-	46.1	56.7
收入总计	1,090.7	7.3	530.7	562.4	132.2	56.7
支出	1,077.5	-	447.3	432.2	105.8	52.6
上述期间收入超过支出的余额	13.2	7.3	83.4	130.2	26.4	4.1
加：前一期期间的调整数	-	-	4.7	-	(0.1)	-
收入超过支出的净额	13.2	7.3	88.1	130.2	26.3	4.1

二、一九七九年十二月三十一日止的

资产和负债报表

(以百万美元计)

	普通基金	与普通基金有关的其他活动 ^b	维持和平任务 ^c	技术合作活动	一般和特殊用途信托基金	方案支助费用特殊帐户
<u>资产</u>						
现款	1.3	59.5	27.7	33.7	91.1	2.3
未付的认捐款额	93.7	0.1	368.2	-	33.0	-
应收帐款	22.7	0.2	7.9	8.5	9.2	5.0
未用的拨款	-	-	-	338.7	-	-
从其他基金应收的款项	11.0	88.2	0.3	1.1	4.9	7.1
资本资产	-	173.0	-	-	-	-
其他资产	29.7	27.7	15.3	49.5	5.3	0.1
资产总计	<u>158.4</u>	<u>348.7</u>	<u>419.4</u>	<u>431.5</u>	<u>143.5</u>	<u>14.5</u>
<u>负债</u>						
应付帐款	23.8	0.3	100.9	19.2	0.9	-
未偿债务	41.0	7.4	112.1	52.4	10.3	1.5
向其他基金应付的款项	61.3	-	48.0	1.8	1.1	0.5
准备金	-	-	-	-	11.9	3.1
长期贷款	-	18.1	-	-	-	-

	普通 基金	与普通基金 有关的其他 活动 ^b	维持和平 任务 ^c	技术合作 活动	一般和特殊 用途信托基金	方案支助费用 特殊帐户
未偿公债	-	65.6	-	-	-	-
其他负债	2.1	-	13.9	1.6	20.1	-
负债总计	128.2	91.4	274.9	75.0	44.3	5.1
经费结余	16.3	203.4	126.5	226.3	64.3	6.0
一九七八年一月一日的结余	13.2	7.3	88.1	130.2	26.3	4.1
加：收入超过支出的余额	-	-	-	-	8.6	(0.7)
转自储备金的净额	13.2	46.6	(70.1)	-	-	-
经费结余的其他贷项(借项)	(12.5)	-	-	-	-	-
减：向会员国的贷款	30.2 ^d	257.3	144.5	356.5 ^e	99.2	9.4
一九七九年十二月三十一日的结余	158.4	348.7	419.4	431.5	143.5	14.5

(表二和三)(表四至八)(表九至(表十四) (表十五) (表十六)

十三)

-
- a 包括本财务报告内所涉的一切经费。
 - b 包括资本资产基金、正在施工的工程基金、周转基金、特别帐户和公债帐户等。
 - c 包括一九五六年和一九七三年联合国紧急部队，联合国脱离接触观察员部队，联合国驻黎巴嫩临时部队，联合国刚果行动，以及联合国驻塞浦路斯维持和平部队等。 紧急部队（一九七三年）／观察员部队和联黎部队的收入和支出报表分别起自一九七七年十月二十五日和一九七八年三月十九日。
 - d 包括按照第 2947B (XXVII) 号决议而未付的 390 万美元。
 - e 这一款额是为核可但未执行的项目而提供的经费。

表 一

联合国普通基金：经费状况

11. 如表一所示，记作一九七八——一九七九两年期拨款支出的总额为 107,750 万美元，计一九七八年 47,400 万美元，一九七九年 56,250 万美元，和至一九七九年十二月三十一日止未清偿债务 4,100 万美元。一九七九年十二月三十一日终了的一九七八——一九七九两年期未支配余额为 670 万美元。这项余额是从最后订正拨款 108,420 万美元产生的，计最初拨款 98,590 万美元²，加上两笔追加拨款 1,050 万美元³ 和 9,370 万美元⁴，减去经费的缩减 590 万美元⁵。

按主要支出用途划分的开支

12. 一九七八——一九七九两年期按主要支出用途而划分的开支载列于附表 1.3 和附件一，说明 2，并简列于下文图一内。

汇兑损失

13. 一九七八——一九七九两年期汇兑损失总额 10 万美元已计入第 22 款方案 86 附表 1.2 所列杂项开支 270 万美元内。一九七六——一九七七两年期的汇兑损失为 140 万美元。

² 大会一九七七年十二月二十一日第 32/213A 号决议。

³ 大会一九七八年十二月二十一日第 33/180A 号决议。

⁴ 大会一九七九年一月二十九日第 33/205A 号决议。

⁵ 大会一九七九年十二月二十日第 34/223A 号决议。

图 1

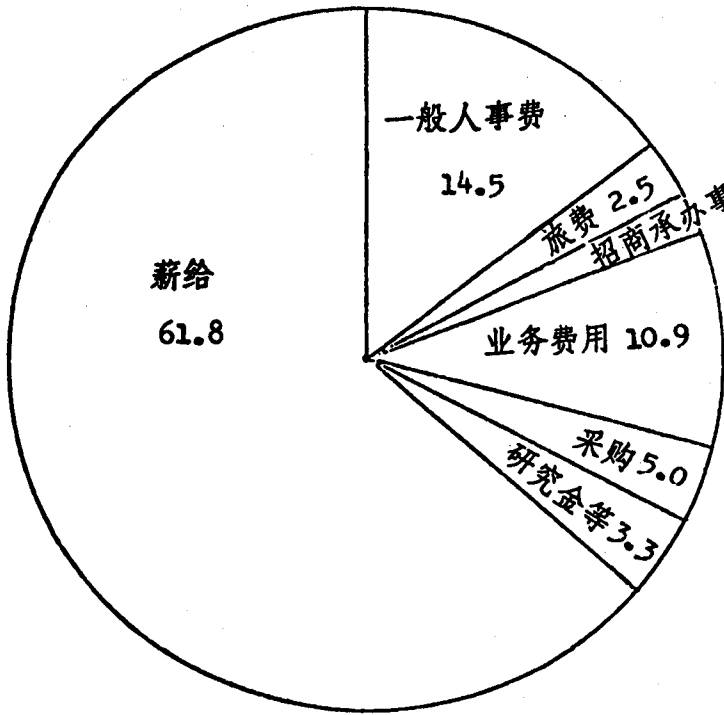
联合国普通基金按主要支出用途划分的开支

支出

(占总额的百分比)

支出总额细目

(以百万美元计)



薪金	666.4
一般人事费	156.0
旅费	27.0
招商承办事务	21.1
业务费用	117.6
采购费	53.4
研究金、补助金、	
其他	36.0
共 计	<u>1,077.5</u>

表 二

联合国普通基金：收入和支出表和盈余帐户

14. 表二所列一九七八—一九七九两年期实际收入总额为 109,070 万美元。附表 2.1 所列一般收入和生利事业收入订正概数 2,530 万美元中包括了增加的收入概数 230 万美元，这是按财务条例 5.2(b) 原先计入会员国摊款（工作人员薪给税不包括在内）2,300 万美元中的一笔收入。附表 2.1 分析了工作人员薪给税以外的实际收入数 2,940 万美元。并在收入总额中生利事业收入 1,160 万美元，是减去销售成本和记作附表 2.2 所列收入的支出后的数额。实际收入为 109,070 万美元，实际支出为 107,750 万美元，余额为 1,320 万美元。计开：一九七八—一九七九拨款的未支配余额 670 万美元，实际收入超过估计收入的溢额 640 万美元，和新会员国一九七八和一九七九年的会费 10 万美元。

15. 截至一九七九年十二月三十一日止，可计为会员国贷项的盈余帐户结余为 2,630 万美元，按第 2947B (XXVII) 号决议未付的 390 万美元（参看表三）不计在内。一九七九年十二月三十一日以后，按照大会一九七九年十二月二十日第 34/230C 号决议（第 1 段（导言）及分段 (b) 和 (c)），从盈余帐户拨出 830 万美元，作为一九八〇年拨款的经费。这笔 830 万美元款额，包括工作人员薪给税以外的订正收入 230 万美元，一九七八—一九七九年新会员国的会费 10 万美元，以及一九七八—一九七九年拨款的减少额 590 万美元。结余的 1,800 万美元（2,630 万减 830 万美元）将按照联合国财务条例 5.2 分配给各会员国，作为一九八一年分摊会费的一部分。

表 三

联合国普通基金：资产和负债表

16. 普通基金的资产额从一九七七年十二月三十一日的16,590万美元减少到一九七九年十二月三十一日的15,840万美元。减少的主要原因是现款结存减少了3,420万美元,而由未付的分摊会费、应付帐款和递延费用等共计2,830万美元抵销了一部分。普通基金的负债从一九七七年十二月三十一日的14,960万美元减少到一九七九年十二月三十一日的12,820万美元。减少的主要原因是向特别帐户偿付了款项。一九七九年十二月三十一日止,可计为会员国贷项的盈余为2,630万美元,增加了1,390万美元。附件一,财务报表说明内对本表所列主要项目作了分析。

17. 迄至一九七九年十二月三十一日,一九七八—一九七九两年期以往各年经常预算未缴会费状况如下:

	<u>1979</u>	<u>1978</u>	<u>1977</u>	<u>1976— 1973</u>	<u>共 计</u>
	(以百万美元计)				
按各年拨款、往年 追加拨款和新会 员国会费	572.3	487.9	397.8	1,180.7	2,638.7
减:					
存款和收到的现 金缴款	<u>490.6</u>	<u>483.0</u>	<u>395.5</u>	<u>1,175.9</u>	<u>2,545.0</u>
迄至一九七九年十 二月三十一日未 付余额	<u>81.7</u>	<u>4.9</u>	<u>2.3</u>	<u>4.8</u>	<u>93.7</u>

18 如同附件三所报告的，有些会员国表示它们不打算参加为某些经常预算的项目筹措经费。宣布归宣布，联合国财务条例5·6规定“会员国所付的款项，应先记入周转基金帐，然后依会员国征收会费到期的次序记入会费帐。”在适用这一条例后，本组织帐目上就没有记录一九七三年以前未缴的数额。

19. 大会一九七七年十二月二日第32/39(c)号决议授权秘书长接受会员国以美元以外的货币缴纳一九七八和一九七九历年会费的一部分。因此，考虑到联合国对各种货币的实际需要，接受会员国以下列货币交付一九七八—一九七九两年期的缴款：

	<u>1978-1979</u>	<u>1976-1977</u>
	<u>(美元等值)</u>	
保加利亚列弗	36, 989	—
加拿大元	1, 162, 639	296, 781
非洲金额共同体法郎	96, 550	55, 102
捷克斯洛伐克克朗	36, 388	59, 000
多米尼加共和国比索	119, 717	77, 125
埃及镑	362, 134	505, 282
埃塞俄比亚元	62, 829	111, 099
法国法郎	78, 102	—
圭亚那元	39, 197	64, 706
印度卢比	136, 305	523, 576
以色列镑	3, 426	—
肯尼亚先令	83, 423	131, 595
巴基斯坦卢比	991, 842	835, 821
秘鲁索尔	32, 915	383, 230
葡萄牙埃斯库多	76, 720	—

	<u>1978-1979</u>	<u>1976-1977</u>
	(美元等值)	
叙利亚镑	175, 819	—
联合王国英镑	3, 472, 058	1, 070, 000
苏联卢布	2, 740, 000	4, 000, 000
共 计	<u>9, 707, 053</u>	<u>8, 113, 317</u>

衡平征税基金

20. 按照大会一九五五年十二月十五日第973(X)号决议, 工作人员薪给税计划税款收入在本两年期内不记作表二内的收入, 而记作衡平征税基金内各会员国的贷项这个基金的余额在普通基金资产负债表(表三)内记作一项单独负债, 其详情载在附表3·2内。工作人员薪给税的收入一九七八年为7, 830万美元, 一九七九年为8, 550万美元。一九七八—一九七九两年期工作人员薪给税实际收入总额为16, 380万美元, 较大会一九七九年十二月二十日第34/223B号决议核准的订正概数16, 560万少180万美元。不足之数中的130万美元将由美利坚合众国以外的会员国自一九八一年估计的工作人员薪给税收入中收回。其余的50万美元则由一九七九年美利坚合众国未偿贷款中抵销。

表 四

联合国资本资产基金

21. 如表四所示, 本组织的资本资产价值总额一九七九年十二月三十一日为17, 300万美元。这个数额较一九七七年十二月三十一日的数字减少了13, 865美元, 原因是一九七七年十二月三十一日时未清偿的债务。

表 五

联合国正在施工的工程基金

22. 本表反映了各地正在施工的工程帐目。日内瓦万国宫扩建所需的 41,001 美元费用于一九七八——一九七九两年期间转移到资本资产基金项下。其余的至一九七九年十二月三十一日止仍在施工的项目将在完工时变成资本计算，并按实际情况尽快予以结帐。

表 六

联合国周转基金

23. 按照大会一九七七年十二月二十一日第 32/215 号决议第 1 段，一九七八——一九七九两年期周转基金的数额定为 4,000 万美元。按照大会一九七八年十一月三日第 33/11 号决议第 5 段的规定，两个新会员国予缴的 16,000 美元款项在其摊款率并入百分比额表之前归入本基金。为每一会员国所定的款额详情载在附表 6.2 内。

表 七

联合国特别帐户

24. 按照大会一九七二年十二月十九日第 3049 A (XXVII) 号决议的规定，请秘书长设置一个特别帐户，以便收受所缴的自愿捐款，用来清除联合国过去的财政困难，特别是用来解决本组织的短期亏绌，并将联合国特别帐户并入这个帐户之内，特别帐户是秘书长依照一九六五年十二月十五日第 2053 A (XX) 号决议，于一九六五年设置的，以便收受所缴的自愿捐款。迄至一九七九年十二月三十一日

帐户的收入为5,940万美元,其中1,130万美元是会员国响应第 3049 A (XXVII) 号决议捐助的; 2,630万美元是响应第2053 A (XX) 号决议捐助的; 10万美元是公共捐款和其他收入; 2,170万美元是存款利息。5,940万美元总数中,一九六五年十二月二十一日大会第2115 (XX) 号决议核拨了390万美元供联合国紧急部队(紧急部队)(一九五六年)行动之用,剩下的余额为5,550万美元。因此,一九七九年十二月三十一日特别帐户资产总额为5,550万美元,其中10万美元虽已认捐,但未收到,360万美元是预付紧急部队(一九五六年)和联合国刚果行动(联刚行动)的垫款。此外,所收到的为响应第 3049 A (XXVII) 号决议的捐款中,1,000万美元是某一会员国的捐款,目的在于鼓励其他会员国也提供充分的自愿捐款,以便彻底解决本组织的财政问题。按照与捐款国间的协议,自一九七八年起,捐款所生利息转到一项特别目的的信托基金项下(参看信托基金附表15·2·3·3)。向联合国特别帐户提供的自愿捐款列在附表7·1内。

表 八

联合国销售联合国公债特别帐户

25. 一九六一年十二月二十日大会通过第1739 (XVI) 号决议,其中认为联合国必须采取非常财政措施,才能履行职责和实施大会核准的方案,并决定:(a)授权秘书长按照本决议附件所载办法与条件,发行价值两亿美元的联合国公债;(b)又授权秘书长将出售公债所得收入充作通常与周转基金有关的用途,但以符合大会将来可能通过的各项决定为限;(c)决定从一九六三财政年度起,在联合国经常预算内每年开列充足的数额,以便支付公债利息及到期应偿的本金摊还数。在该决议和将公债销售期间延长到一九六四年十二月三十一日的一九六三年十二月十七日第1989 (XVIII) 号决议下销售的公债数额达16,990万美元。从开始销

售公债到一九六五年十二月三十一日，投资所得利息达 320 万美元，使可动用的经费达 17,310 万美元。

26. 大会第十六届和十七届会议授权支付联合国刚果行动的某些支出（一九六一年十二月二十日第 1732(XVI)号决议和一九六二年十二月二十日第 1865(XVII)号决议）和联合国紧急部队（一九五六年）一九六二年七月一日至一九六三年六月三十日的支出（一九六一年十二月二十日第 1733(XVI)号决议和一九六二年十二月二十日第 1864(XVII)号决议），但没有规定会员国对这些拨款中的分摊额。迄至一九七九年十二月三十一日，由公债支付刚果行动和紧急部队（一九五六年）的数额如下：

	(以百万美元计)
(a) 为未规定摊款期间提供经费（一九六二年七月一日至一九六三年六月三十日）：	
刚果行动	110.0
紧急部队(一九五六年)	19.1
共计	129.1
(b) 一九六四年至一九七〇年的垫款	
刚果行动	35.9
紧急部队(一九五六年)	8.1
共计	44.0
公债收入使用总数	173.1

表 九

联合国紧急部队（一九五六年）特别帐户

27. 联合国紧急部队（一九五六年）是大会一九五六年十一月五日第 1000(ES-I)号决议设立的，以便遵照大会一九五六年十一月二日第 997(ES-I)号决议的一切规定，确保并监督敌对行动的停止。大会一九五六年十一月二十六日第 1122(XI)号决议设置的特别帐户到一九七九年十二月三十一日一直记为部队承付的债务，这些债务因为若干会员国不缴付分摊的缴款，仍未清偿。

28. 一九七八—一九七九两年期内特别帐户的资产减少了10万美元，原因是从某一会员国收到分摊缴款而使联合国特别帐户的应收款项有相应的减少。由于未清偿的非美元债务按一九七九年十二月三十一日的汇率折算，应付会员国的帐款增加了200万美元。经费结余照此数额作了调整。

表 十

联合国紧急部队（一九七三年）
和联合国脱离接触观察员部队

29. 安全理事会一九七三年十月二十五日通过的第340(1973)号决议设立了联合国紧急部队（一九七三年）。部队的最初设立期间为六个月(理事会第341(1973)号决议)，但根据以后的决议，紧急部队的任务延长到一九七九年七月二十四日。

30. 安全理事会一九七四年五月三十一日通过的第350(1974)号决议设立了联合国脱离接触观察员部队（观察员部队）。部队的最初设立期间为六个月，但根据以后的决议予以延长。安理会最近一次的会议（一九七九年十一月三十一日第456(1979)号决议）把观察员部队的任务延长到一九八〇年五月三十一日。

31. 紧急部队特别帐户是按照大会一九七三年十二月十一日第3101(XXVIII)和一九七四年十一月二十九日第3211B(XXIX)号决议设立的。在表十所述的一九七七年十月二十五日至一九七九年十二月三十一日的期间内，大会向联合国紧急部队（一九七三年）和联合国脱离接触观察员部队拨款总数达20,670万美元：

	<u>数 额</u>	<u>期 间</u>
(a) 紧急部队：	(百万美元)	
第32/4B号决议	76.3	(1977年10月25日 至1978年10月24日)

第 33/13C 号决议	58.1	1978年 1 0 月 2 5 日至 1979年 7 月 2 4 日
第 34/7B 号决议	<u>18.2</u>	1979年 7 月 2 5 日 以来偿付款项
共 计	<u><u>152.6</u></u>	

(b) 观察员部队:

第 32/4C 号决议	11.6	1977年 1 0 月 2 5 日至 1978年 5 月 3 1 日
第 33/13D 号决议	7.7	1978年 6 月 1 日至 1 月 2 4 日
第 33/13D 号决议	12.2	1978年 1 0 月 2 5 日至 1979年 5 月 3 1 日
第 34/7C 号决议	8.0	1979年 6 月 1 日至 1 0 月 2 4 日
第 34/7C 号决议	14.6	1979年 1 0 月 2 5 日至 1980年 5 月 3 1 日
共 计	<u><u>54.1</u></u>	

32 如附件三所述, 某些会员国表示它们不打算向紧急部队(一九七三年)和观察员部队提供经费。本帐户内至一九七九年十二月三十一日的未付的摊数额估计为 5,590 万美元, 计入表十内的一九七九年十二月三十一日未付分摊款额项 9210 万美元内。这笔巨额的未付摊款项造成不断的财政问题, 以致不可能及时地向那些部队派遣和向部队提供服务的各国政府付出款项。

33 按照大会一九七八年十二月十四日第 33/13F 号决议, 1, 660 万美元已转到应付会员国的帐款项下。这笔款额为偿付联合国自那些曾向紧急部队/观察员部队提供用品、物资和设备的各会员国所收到并核可了的付款要求, 以及偿付其他按标准偿还率应付的债务。这些款额将留在帐上, 直至实际付款为止。

34 一九七九年十二月三十一日基金结余 4, 780 万美元, 其中 2, 300 万美元, 按照大会一九七九年十二月十七日第 34/7D 号决议, 在大会作出决定以前记在一笔停付帐户内, 其余 2, 480 万美元包括观察员部队一九八〇年一月一日至五月三十一日的支出和紧急部队一九八〇年内的清偿费用。但是, 基金结余内包含了未付的分摊款额, 不论其收到的可能性为何; 因此, 其中未反映出由于某些会员国不付其分摊款额而造成的情况。

表十一

联合国驻黎巴嫩临时部队

35 安全理事会一九七八年三月十九日通过的第 425(1978)号决议设立了联合国驻黎巴嫩临时部队。部队最初设立期间为六个月(理事会第 426(1978)号决议, 但以后的决议又予以延长。安全理事会最近一次的决议一九七九年十二月十九日第 459(1979)号决议)把临时部队的任期延长到一九八〇年六月十九日。

36 临时部队特别帐户是按照大会第 S-8/2 号决议设立的。部队自成立起经大会授权所拨款项如下:

	数 额	期 间
	百万美元	
第 S-8/2 号决议	54.0	1978年3月19日至9月18日
第 33/14 号决议	6.9	1978年3月19日至9月18日
第 33/14 号决议	44.6	1978年9月19日至 1979年1月18日

第 34/9B 号决议	51.9	1979年1月19日至6月18日
第 34/9B 号决议	61.0	1979年6月19日至12月18日
第 34/9B 号决议	64.6	1979年12月19日至
		1980年6月18日
共 计	<u>283.0</u>	

37. 如附件三所述，某些会员国表示它们不打算向临时部队提供经费。本帐户内至一九七九年十二月三十一日未付的摊款估计为 5,780 万美元，计入表十内的一九七九年十二月三十一日未付摊款额项 14900 万美元内。由于这笔巨额的未付分摊款项占了大会至一九七九年十二月三十一日为止所核可的拨款的百分之二十五以上，致使那些向临时部队提供军队和服务的各国政府未能获得及时偿还。

38. 按照大会一九七九年十二月十七日第 34/9C 号决议，4,290 万美元已转到应付会员国的帐款项下。这笔款项是用来偿付联合国自那些曾向临时部队提供了用品、物资和设备的各会员国所收到并核可了的付款要求，以及偿付其他按标准偿还率应付的债务。这些款额将留在帐上，直至实际付款为止。

39. 一九七九年十二月三十一日本基金结余 6,070 万美元，其中 6,060 万美元用作临时部队至一九八〇年六月十八日为止的业务经费，其余 10 万美元则按照大会一九七九年十二月十七日第 34/9E 号决议，在大会作出进一步决定以前，记在一笔停付帐户内。但是，基金结余内包含了未付的分摊款额，不论其收到的可能性为何。因此，其中未反映出由于某些会员国不付分摊款额而造成情况。

表 十 二

联合国刚果行动特设帐户

40. 联合国刚果行动是安全理事会一九六〇年七月十四日第 143 (1960)

号决议授权的，至一九六四年六月三十日活动停止。大会一九六〇年十二月二十日第1583(XV)号决议在联合国经常预算以外为联刚行动的开支设立了一个特设帐户。这个帐户保持到一九七九年十二月三十一日，原因是为部队承担的债务，因若干会员国尚未缴付摊款，而迄未偿清。帐上的资产、负债自上一个两年期以来基本上没有变化，稍有变动也是因为以一九七九年十二月三十一日的适用汇率来折算而使待偿的非美国货币的欠款发生货币变动的关系。

表十三

联合国驻塞浦路斯维持和平部队

41. 一九六四年三月四日，安全理事会通过第186(1964)号决议建议在塞浦路斯政府的同意下设立联合国驻塞浦路斯维持和平部队。部队成立于一九六四年三月二十七日，最初的任务期限为三个月，但以后根据各项决议逐渐延长，最近的一项决议是安全理事会一九七九年十二月十四日通过的458(1979)号决议，将部队的任务期限延长至一九八〇年六月十五日。一九七八—一九七九两年期对联塞部队的认捐款额载于附表13.1第二栏。同一期间及联塞部队设立后各年的开支均载于附表13.2。如附表13.2所示，一九七九年十二月三十一日止承付的7,560万美元款项未记入本项下，这笔款项尚未有捐款。

42. 除了这些入帐的数额以外，根据提供部队各国政府向秘书长提出的报告，从一九六四年三月二十七日至一九七九年十二月十五日为止，这些政府承担的临时及特别费用累计约为14,620万美元。这个估计数不包括塞浦路斯政府为执行《关于驻塞部队地位问题的协定》第19段⁶而承担的费用。此外也不包括意大利、大不列颠及北爱尔兰联合王国、美利坚合众国政府在部队行动开始时免费提供空运的费用。

⁶ 《安全理事会正式记录，第十九年，一九六四年，一月、二月和三月补编》S/5634号文件，附件一。

表十四
技术合作活动

43. 表十四列出由经常预算、项目信托基金、联合国人口活动基金（人口活动基金）和联合国开发计划署（开发计划署）资助，而由联合国、联合国工业发展组织（工发组织）、联合国贸易和发展会议（贸发会议）、联合国人类住区中心生境（住区中心）和各区域委员会执行的各项技术合作活动的收入、支出、资产和负债情况。表十四和有关附表首次载列欧洲经济委员会（欧洲经委会）和联合国人类住区中心（住区中心）有关一九七八—一九七九两年期的资料。欧洲经委会和住区中心分别自一九七八年十二月一日和一九七九年一月一日起开始作为执行机构提出报告。

44. 表中所列超支应收款项 4,430 万美元是由于上述执行机构执行开发计划署和人口活动基金资助的项目的费用超出了资助的现金净额而引起的。在 4,430 万美元中 4,350 万美元属于未清偿债务，这笔款项将按照同开发计划署和人口活动基金所订的现行安排，在未偿债务到期时再提出请拨经费的要求。其余 800 万美元则是截至一九七九年十二月三十一日为止开发计划署和人口活动基金提供给执行机构的执行经费净额的现金赤字。这笔赤字已由开发计划署和人口活动基金根据一九八〇年一月提出的拨款请求每月汇寄现金予以弥补。

收款和支出

45. 图 2 表明，一九七八—一九七九两年期自各种经费来源收到共计 56,240 万美元，支出共计 43,220 万美元。

46. 图 3 表明上文第 45 段所述有关联合国、工发组织、贸发会议、住区中心和联合国各区域委员会自各种经费来源所得的收入及其支出情况。

表十五

联合国普通基金和特别用途信托基金

47. 表十五列出联合国普通基金和特别用途信托基金的收入、支出、资产和负债情况。财务报表注15列出两年期内普通基金和特别用途信托基金的增长数。

48. 同表十五有关的个别信托基金的附表另行列于第二卷。第二卷附表15·1和15·2分别开列普通信托基金和特别用途信托基金两大类基金的细目。这两张附表由各类基金所属个别信托基金的附表予以说明。第二卷附件提出设立各信托基金的法律依据，并简述其目标与目的。

49. 一九七八—一九七九两年期信托基金的收入共计13,220万美元，支出共计10,580万美元。一九七八年一月一日并将结余款项6,430万美元转入一九七八—一九七九信托基金收入。一九七八—一九七九年所得收入与活动支出载于图4。

50. 一九七七年十二月三十一日至一九七九年十二月三十一日，普通信托基金和特别用途信托基金收入增加了3,340万美元，主要是由于认捐捐款(1,050万美元)、补助金(230万美元)、利息收入(730万美元)和杂项收入(1,230万美元)增加所致。支出减少5,350万美元，主要是由于救济活动支出减少数(7,140万美元)同工业发展增加数(1,080万美元)和其他信托基金增加数(680万美元)相抵造成的。

表十六

方案支助费特别帐户

51. 修订后的表十六开列如下三类联合国方案支助费的收入、支出、资产和负债情况：

- (a) 预算外技术合作偿还资源；
- (b) 预算外行政结构支助；
- (c) 预算外实务活动支助。

一九七八—一九七九两年期收入共计 5,670 万美元，支出共计 5,260 万美元，收入超过支出的溢额为 410 万美元。两年期内还将 70 万美元转入储备金，以充解雇应享权利和偿金、索偿和其他临时负债的费用。由于两年期内收入超过支出的净溢额为 340 万美元，结余款项自一九七八年一月一日的 600 万美元增加到一九七九年十二月三十一日的 940 万美元。

52 收入增加了 1,750 万美元，主要是由于开发计划署项下的收入增加了 1,060 万美元，普通和特别用途信托基金增加了 180 万美元，利息收入增加了 110 万美元，新开列的“预算外行政结构的支助”和“实务活动支助”等项下增加了 290 万美元。表十六显示尽管方案支助费的收入有了增加，但其支出也相应地增加了 1,390 万美元。

图 2
技术合作活动
按经费来源开列的收入和支出

收入
 (在总额中所占的百分率)

支出
 (在总额中所占的百分率)

百万美元

422.2	开发计划署	315.7
65.8	信托基金	59.1
52.4	人口活动基金	35.4
<u>22.0</u>	经常预算	<u>22.0</u>
<u>562.4</u>		<u>432.2</u>

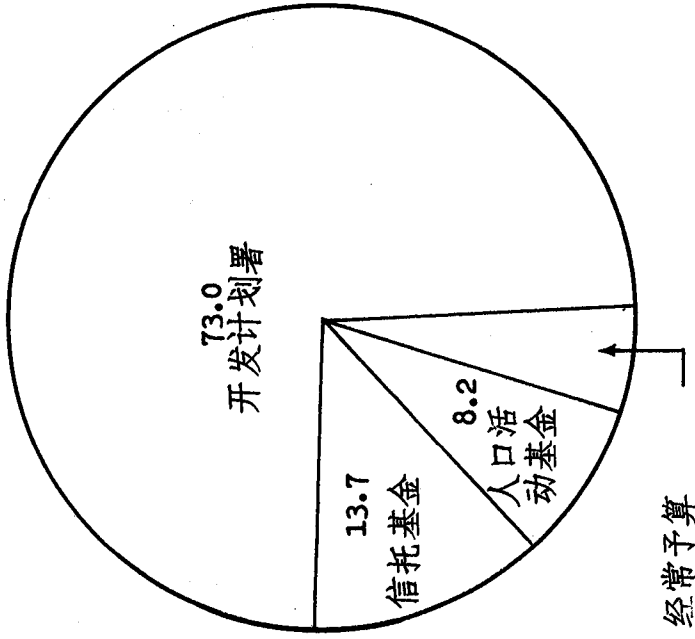
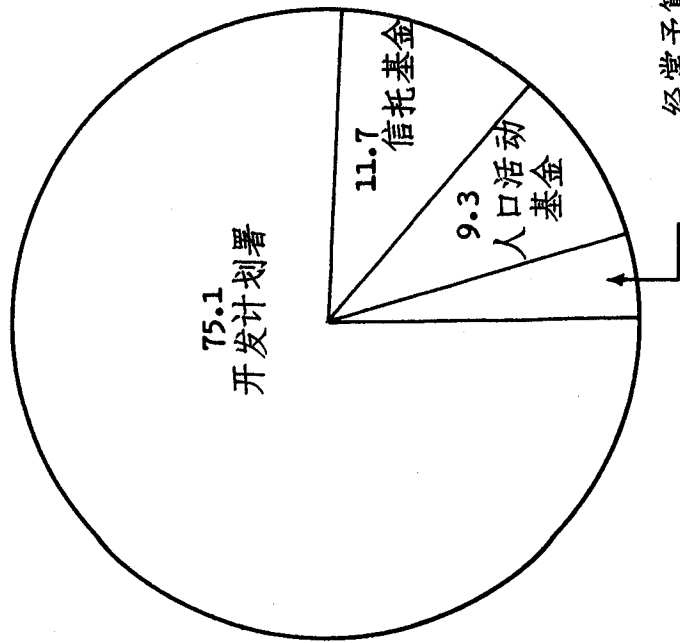


图 3

技术合作活动
按组织单位开列的收入和支出

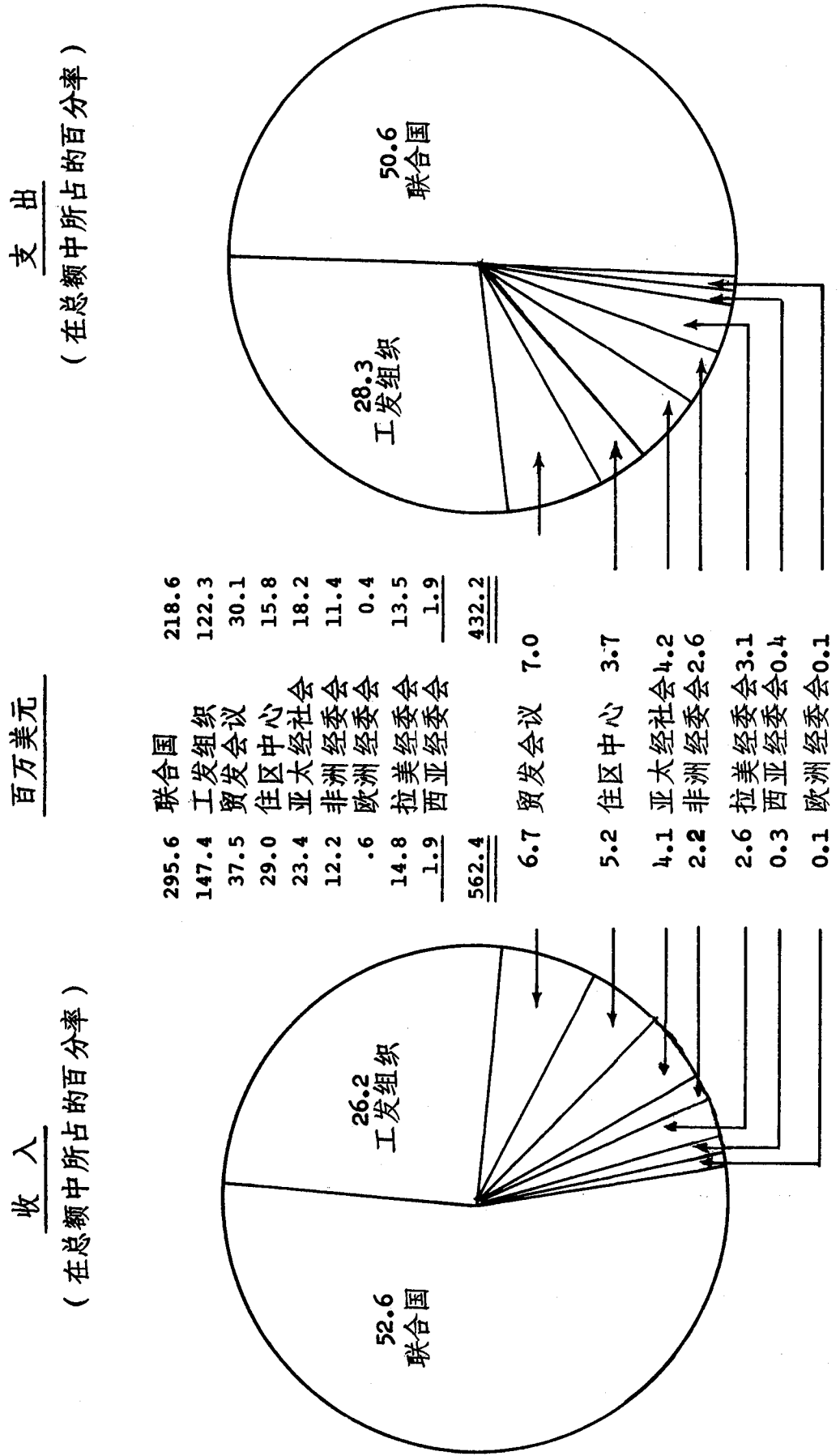
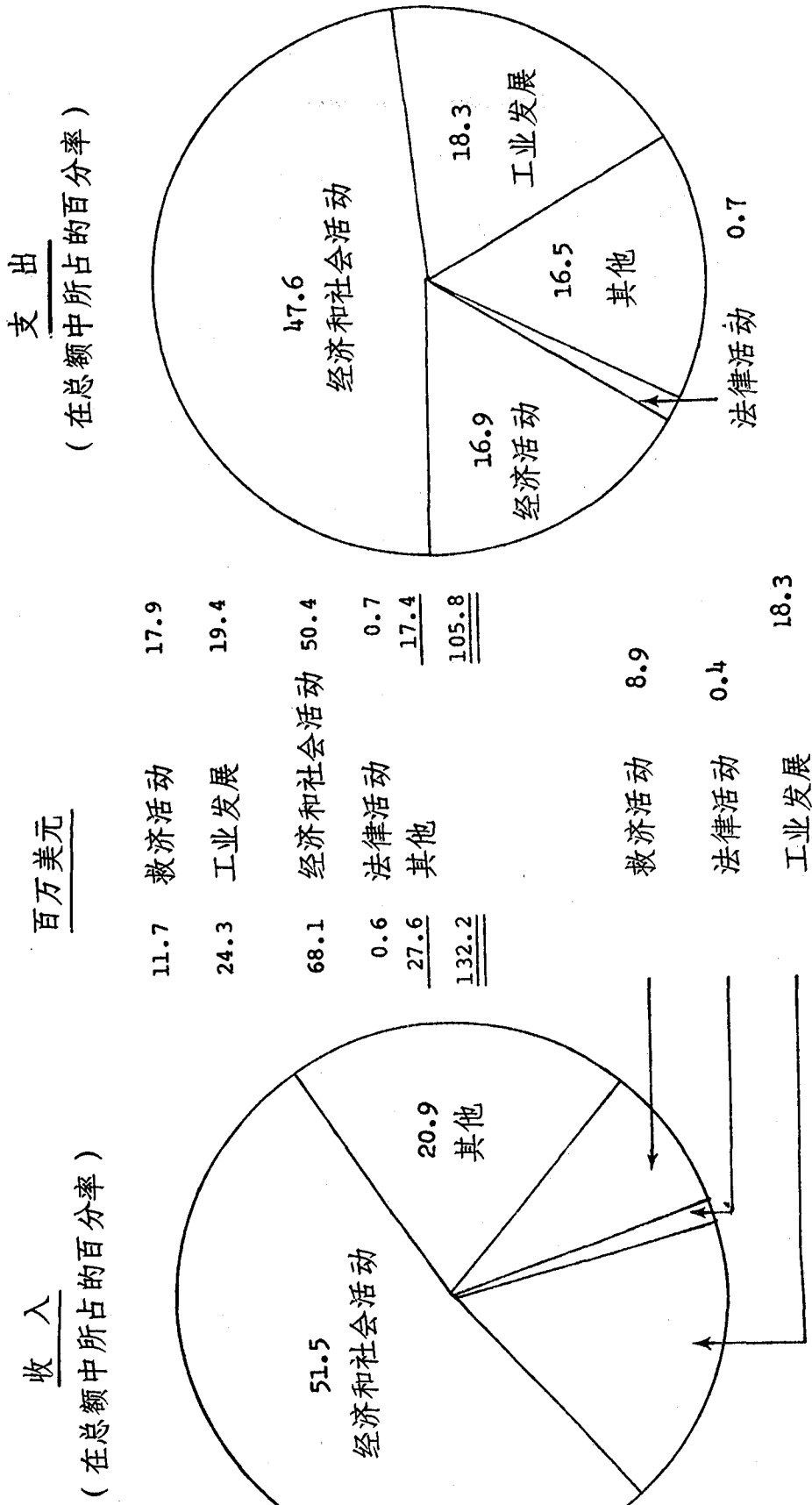


图 4

信托基金活动

照主要类别开列的收入和支出



注销现金和应收款项的损失

53. 按照《财务条例》细则 110 . 14 的规定, 主管财务厅助理秘书长——或于必要时由秘书长——在经过充分调查后, 可视个别情况, 核准注销为数自 1.00 美元至 325, 868 美元的损失, 但总数不得超过 473, 486 美元。每次调查应当根据当时已知的事实来确定: (a) 此项损失不是任何一位联合国官员失职所致; (b) 已作出一切努力收回这笔款项; 和 (c) 任何进一步的收款努力已经徒劳无益。注销款项如下:

	<u>美 元</u>	
	<u>1978 - 1979</u>	<u>1976 - 1977</u>
普通基金	35,138	54,296
联合国特别帐户	-	250,000
技术合作	43,709	24,236
普通和特别用途信托基金	369,431	31,707
联合国邮政管理处	8,179	30,006
出版物的销售	9,325	15,002
无线电和视觉事务及其他事项	7,704	10,216
	<u>473,486</u>	<u>415,463</u>

一九七八—一九七九两年期注销款项总数的百分之七十五, 也就是 355, 348 美元属于应收而未收的帐款, 和两个违约的航运公司拖欠联合国驻孟加拉国特别救济事务处 (孟加拉国救济处) 的期票。应收款项是由于该地区敌对行为使得租用船只延期到达而多付的款项引起的。期票则是联合国向美国联邦法院提出诉讼后经判决取得的。期票大部分是欠款应计的利息。秘书长用尽了一切合法办法, 最后认为即使作出进一步的努力, 花费更多的金钱时, 也很难追回这笔款项, 而有关商号的资产又无法予以扣押, 因此决定根据法律事务厅的意见, 注销这笔款项。

注销财产的损失

54. 一九七八—一九七九两年期内，主管财务厅助理秘书长按照《财务条例》细则 110.15 的规定，注销了总部财产损失共计 3,523 美元。此外，一九七九年期期间，维持和平活动和总部以外各办事处申报的财产损失分别为 337,606 美元和 13,426 美元。这些款项注销后，已使记录内结存财产数量与实际数量相符合。据报已按照《财务条例》细则 110.10(b) 的规定，已将有关这笔款项的详细资料提交审计委员会。

惠给金

55. 在一九七八—一九七九两年期内，按照《财务条例》细则 110.13 的规定，支付了惠给金共计 18,948 美元。每一笔惠给金的数额从 60 美元至 7,886 美元不等。由于向一九七九年四月十八日实际部队和联黎部队在纳库拉交火时杀死的一名平民的母亲和妻子提供人道主义财政援助，支付了 25,000 黎巴嫩镑，相当于 7,886 美元。这些惠给金的详细资料已提交审计委员会。

根据审计委员会

于其审查联合国总部和日内瓦办事处的

财务管理和管制的特别报告中

提出的意见和建议而采取的行动

56. 联合国财务报告内的这一节载列根据上述审计委员会特别报告⁷中所载的意见而采取的行动。大会一九七八年十一月三日第 33/10 号决议第 5 段要求秘书长提出顾到审计委员会在上述报告中表示的关切所获进度的报告。一九七九年十月五日，行政当局就审计委员评价联合国总部和联合国日内瓦办事处的财务管理和管制制度的深入报告中提出的十九项建议，向第五委员会第十次会议提出报告

⁷ 《大会正式记录，第三十三届会议，补编第 5 号》(A/33/5)，第四节(附件)。

(A/C.5/34/SR.10)，并通知说，秘书长一九七八—一九七九两年期的财务报告中将载列详尽的进度报告。每项建议案文开头的数字是指审计委员会特别报告中的段数。目前各项建议正在执行中。

(a) 工作领导、领导和指导

“ 22 财务主任应能在所有财政工作上提供工作领导、指导和中心领导，包括：

(a) 指导、审查和核准总部和总部以外各办事处的所有财务制度和与财务有关的制度；

(b) 直接参与任命、培训和评价所有财务人员和执行财政工作的人员的工作。”

(b) 财务管理和管制政策、责任和程序文件的编制与宣传

“ 29. 应编制一份详尽的财务手册，规定联合国的财务管理和管制政策、责任和程序。”

(c) 财务厅

“ 37. 财务厅中应设有一名向财务主任负责的高级财务人员，以其适当的技术、知识、责任、权力、经验和工作人员，全力负责制定、设计、建立和评价财务管理和管制制度。”

57. 这三项建议对于联合国财务的有效管理与管制至关重要。审计委员会特别报告指出，审计委员会提出这些建议，主要因为它和行政当局都对朝向方案管理权力日益下放的趋向并没有伴同制订出一套“较明确的财务政策和程序来处理联合国日益复杂和多样化的事务”，表示关切⁸。显然必须在这方面作出重大而持续的努力，以确保在决策权的下放同财务管制和资料统筹这两种需要之间取得适当的平衡。

⁸ 同上，第8段。

58. 目前正在作出上文所述的重大持续努力。一九八〇年三月一日已任命了一名高级财务人员，主管新成立的财务管理和系统管制股，直接向主管财务厅助理秘书长负责。目前已开始以这个工作股为中心，重新拟订利用和管制预算外经费的政策和程序；提供较及时的资料，预测可得的现金和编制财务手册。但是目前还未能任命这个规模较小的工作股的第二名员额。

59. 《财务条例》细则 111.1 已根据审计委员会在其特别报告第 22(a)段中的建议予以修订（见上文第 5 6 段），该细则 111.1 的内容如下：

“ 保存帐目的责任

主管行政、财务和管理事务副秘书长负责与本组织财政工作有关的政策。他应规定并保存本组织的财务记录，并应审核和批准本组织的一切财务制度和重要财务程序，包括总部以外各办事处的财务记录、制度和程序。他应指定财务人员负责执行重大的财务工作。如实际上不可能由他指定，指定或委派的人选必须得到他的同意。”

60. 根据 ST/AI/270号行政指示，实施这项细则的责任已移交给主管财务厅助理秘书长。行政和预算问题咨询委员会指出(A/33/171第3段)，修订后的细则对于达成审计委员会总目标所需的权力与指导作出了规定。目前正在细则的范围内拟订具体的程序。负责执行“重大的财务工作”的职位已予确定，并已同人事厅合作，颁布内部指示，以保证这项细则得到执行。

61. 行政当局在初步答复中同意编制一份详尽的财务手册。一般认为这项工作需要耗费好几年的时间，并可能为了支付顾问服务费而需要额外的财政资源。编制财务手册的全部责任已交给财务厅新设立的财务管理和系统管制股。已采取初步步骤，(a) 汇集本组织自从成立以来印发的有关财务和会计事项的所有行政文件和手册，(b) 增编本组织现有财务手册各节，作为编制新手册的基础。此外，财务司和内部审计司正在编制特定的手册，以待编入总手册。

62. 必须再强调的是，财务管理和管制制度的改善过程不是立竿见影的问题，而是需要长时间，连续不断地稳步进行。大会将会定期获知关于本基本项目的现况。

预算编制和审查

- “ 46. 预算的编制和审查制度应该修改，以便：
- “ (a) 按次级方案分析全部费用，作为补充方案预算的说明性资料；
- “ (b) 如果做得到，即查明每一次级方案的产出；
- “ (c) 确保中央编制制度不会减轻管理人员的责任；
- “ (d) 改善计算标准费用的制度；
- “ (e) 把预算外收支包括进去。”

63. 审计委员会就预算编制和格式所作的建议，大体上用于对一九七八—一九七九两年期预算编制工作的内部指示。大会审查了预算编制方式以后，曾在一九七九年一月二十九日第 33/116C 号决议第二节就这方面提供了指导。一九八〇—一九八一两年期预算就是遵照这个核可的办法编制的，如在咨询委员会所作关于该两年期预算的第一份报告⁹中所述。

执行情况报告

- “ 50. 第一次执行情况报告的内容应限于新的方案构成部分，现有的方案构成部分的重大变动和对通货膨胀和货币波动的物质上的调整，使第二次执行情况报告能够根据对整个两年期的财政需要的变动的一切理由的全面分析，将实际开支和方案预算作一比较。”

64. 本项建议在一九七八—一九七九两年期执行情况的报告中加以采用。

⁹ 同上，《第三十四届会议，补编第 7 号》(A/34/7)，第 8 段。

拨款管制

- “ 55. 应该用下列办法使拨款管制更加有效：
- “ (a) 要区别事先需要获得预算司批准才可超支的拨款和方案管理人员在重新部署拨款内的资源时可灵活运用的分拨款；
- “ (b) 拨款一经适当订正后就需执行现有的程序。”

65. 秘书长为执行订正的拨款政策所提出的措施载列于 A/C.5/33/11 号文件。咨询委员会曾就这份文件提出报告¹⁰，大会已注意到这两份报告。订正政策中的有些规定现在已经执行。在本两年期间，将进一步审查可让方案管理员在重新部署资源中灵活运用的程度。但是，应按标准费率列入每一个方案的薪给费用的提案 (A/C.5/33/11, 第 14(e)段)，在决定执行前将作进一步的研究。

预算执行情况

- “ 61. 应当着重制订一套检查预算执行情况的有效制度，最低限度包括：
- “ (a) 能够把费用和执行情况作比较的方案构成部分。
- “ (b) 按时期划分详列的业务费用预算和执行的业务。
- “ (c) 按方案构成部分划分的，能够分配费用（包括人事费）的会计制度。
- “ (d) 各种收集能说明执行情况的量或质方面的数据的制度。
- “ (e) 及时编写和分发财务报告。
- “ (f) 对核准的计划和实际的结果之间的差距经常进行分析。
- “ (g) 向高级管理提出特别报告。
- “ (h) 适当地统一和集中，满足总部中央审查的需要。”

¹⁰ 同上，《第三十三届会议，补编第 7 号》(A/33/7 和 Add.1-39), A/33/7/Add.8 号文件。

66. 如秘书长在他就本项建议作出的初步答复中所指出，审计委员会的意见似乎是针对采用精密的费用衡量和费用会计制度。秘书长认为，在目前的情况下，这种细分办法并不可以节省费用，并表示意见说，在拟订方案预算制度的现阶段来讲，主要的重点应是提高制订方案和检查结果的能力。为方案执行情况制订检查办法方面所取得的进展已反映在关于为汇报方案执行情况而制订内部工作方案和程序的报告(A/C.5/34/3)内。

中央会计制度

“ 68. 应当按照商定的目标进一步改进中央会计制度，特别考虑到下列需要：

“ (a) 有效地检查预算执行情况；

“ (b) 尽可能将所有分散的会计制度统一起来；

“ (c) 对投入予以有效和准确的管制。”

67. 总部的中央会计制度已扩大到将总部以外各办事处的每月财务报表统一起来，从而就各项拨款的现况提供了全面的报告，这可满足总部管理人员审查时的需要。核证人和预算人员利用每月预算执行情况和拨款报表来检查他们负责的帐目。报表载有详细的开支用途的资料，按预算款次和方案所作的总结。另有报表是按开支用途和各主要办事处的地点编写的。通过彻底分开投入管制和产出更正，更严格地验证对投入的核准，和对更正错误采取更严紧的后继行动和管制，对于防止、发现和更正投入的错误方面的管制工作，有了新的改进。

发薪

“ 72. 发薪制度的内部管制应该加强，以保证发薪记录的齐全、正确、有效和完善；载述这个制度的文件，包括关于计算机内种种过程的文件在内，应该加以完成。”

68. 计算机发薪制度中的机械控制、对发薪制度的投入和产出的人工控制，以及对处理方案和档案的控制都有了改进，以保证发薪档案正确完整。外聘审计员在一九七九年六月十一日的管理问题函件中注意到的这方面的改进，可分为三类：(a) 进一步采用计算机控制以确保使用了正确的档案而这些档案并未经篡改；(b) 对用于计算机产出的投入的人工检查程序标准化；(c) 完成关于发薪制度的文件编制工作，包括关于计算机内种种过程的在内，并经常维持更新。

总部以外各机构和
组织间财务事项

“ 76. 总部以外各机构和组织间财务事项的会计工作应以下列办法加以改善：

- “ (a) 使报告总部以外各机构活动所用的文件更加标准化；
- “ (b) 更加迅速清理未清偿的部门间列帐凭单；
- “ (c) 使联合国日内瓦办事处的基金间过渡帐户制度与部门间列帐凭单总制度合为一体。 ”

69. 总部以外各主要机构，尽可能把财政数据以标准化的计算机磁带、打孔卡或计算机打印输出的方式提出，其中载有为编制财务报表和预算执行情况的报告所最需要的基本资料。其他各机构多数是用两种标准的表格之一来记录它们每月帐目。此外，总部以外各机构在下列各方面的合作：遵守部门间列帐凭单的编制的程序、联合国日内瓦办事处的利用计算机磁带来记录它每月的部门间列帐凭单帐目、各机构自己承担了小额的支出项目而使机构间转帐的次数减少，以及介绍一种用于机构间转帐的标准化电子数据处理的输入格式，如今已为联合国大多数机构使用；这样使得总部能够更迅速地处理部门间列帐凭单。因此，总部、日内瓦和总部以外其他所有机构的处理各项未清偿的部门间列帐凭单，由于精简的程序和更广泛地利用经过计算机的报告而得以加速。日内瓦办事处的基金间过渡帐目制度已同部门间列帐凭单总制度合并：开发计划署设了一个日内瓦办事处业务基金，总部则不再用技术合作汇款帐户而用普通基金管制帐户向该办事处收取开发计划署外地办事处非技术性合作的费用。已规定了扩大使用部门间列帐凭单的先发副本于编码工作，以便进一步减少在联合国某一机构替另一机构付款的帐目的更新工作的延误。最近行政管理司的工作产生了一些修订的财务数据输入文件，这些文件将于不久发生，并将其标准化以供总部以外各机构之用。

计算机作业

“ 79. 财务主任应保证所有与财务记录有影响的计算机作业都受到充分的管制。 ”

70. 对影响到财务记录的计算机作业的控制和对重要的数据处理记录和程序的保障已大为加强。对于新的程序和程序修改的试验和核准，有了规定的步骤。各项程序关于程序的文件以及财务数据档案全部储藏在秘书处大楼之外的安全处所。终点站的出入全以口令检查来控制，而口令则经常更换。纽约电子计算处取得了软件安全组件之后，使得财务厅可以利用口令来限制取用数据档案和程序，并可监查任何未经授权而想看到这种档案的企图。纽约电子计算处还装设了新的戒备设施对进出计算处和磁带储藏室加以限制。这些管制办法似乎已足以保证财务制度和记录的完整。

权力的付托

“ 83. 应制定一种切实可靠的方法，用来授予、传达和保证落实一套完备的财务权力，这种方法应特别注意：

- “ (a) 把核证权力交给方案管理员或直接对他负责的人员；
- “ (b) 订定关于被指定为核证人和核付人的人员或其代替人的任务、资格、向谁作报告和最低工作人员类别的准则；
- “ (c) 说明每种受权人对每种财务事项所承担的职责以及关于财务事项种类、记入的金额或帐户的权限；
- “ (d) 保证授予权力的方法有助于负责辨认有权签字的那些人员的查对工作。 ”

71. 关于核证人的行政指令也经过修订，明确规定了核证人与核付人的各项职责。如今，任命核证人与核付人的程序要求任何经推荐任核证人的人员必须经予算司通过，所有核付人员必须经帐务司通过。在考查被推荐担任核证人或核付人的人

员时，要适当考虑有关工作人员在财务方面的资格、经验和职责。核证人与核付人小组内的一切更动都要立即通知有关机构。核证人与核付人的签字样式留存于帐务司的中央档案处，并设计了一个特别格式以使其中的任何更改正式化。处理财务事项的各机构已被通知以这些签字样式为准。

72. 财务厅为了要找出同核证与核付工作有关的各种问题，以改进核证人和核付人的工作起见，举办了一次执行人员、核证人与核付人之间的非正式会议。这次会议讨论了核证人与核付人的任命和职责、拨款报告和预算执行情况报告、未清偿债务的定义和管制、支出管制、以及旅费报销的核实等问题。予期今后除了特别为新指派的核证人与核付人安排的关于使用计算机得出的资料、未清偿债务的清偿，以及适当的财务条例和细则等的简报会议之外，还会再举行这样的非正式会议。

内部管制的原则

“ 89. 应将有效的内部管制原则告知参与财务工作的所有方面俾得在可能情况下使其体现在所有的财务及其有关的制度中。”

73. 会计和行政方面的内部管制已结合到同财务有关的制度内，规定了适当的财务职责分工，并规定了一个授权和会计程序的制度来对财务事项进行管制。在计算机方面，内部管制更为严格，这是由于限制计算机作业室只许经授权的人员进入，而不许系统分析人员和程序设计人员进入或接触到数据档案或在使用的计算机程序。内部审计司、行政管理司和新设立的财务管理和控制系统股正在不断努力在现有资源内进一步改善内部管制工作。内部管制办法经以行政通知或其他适当方式传达给各负责人员。

购买的货物和劳务

“ 92. 对购买的货物和劳务的内部管制应予审查，各有关单位的程序应该一体化。”

74. 审计委员会关于内部管制的建议，在正由总务厅设计，并预期于一九八〇年底付诸实行的自动化的购置和支付制度的设计中已加以考虑。购置、交通和房舍事务司保存了一份现用的关于购置与核证人员签字样式的档案。核证印刷费用的程序已经过修订并集中在总务厅以改进对印刷费用的预算管制。总务厅的设备和用品事务科完成的一项关于消耗性和非消耗性财产的会计和内部管制程序的深入研究，因而采取了下列行动以精简现有的程序：制订节约方案、订立财产估价标准、提供一个记录制度，并设立一个计算机化的非消耗性盘存记录系统。

开发支票

“ 96. 开发支票制度应以下列办法改进：

“ (a) 使送请核准的凭单和经核准而送请开写支票的凭单的分批管制程序更加切实有效；

“ (b) 保证有一种适当的职责划分；

“ (c) 使支票的开发与在中央会计制度中的记帐一体化。

75. 送请开写支票的分批管制程序和将它们记入会计制度的办法，已因采用另外的管制方法（特别是在需要进行大量支付的地区），得到了改进。 出纳科制订了一些程序，将由纽约出纳科开发支票的凭单的分批装帐保存。 支票开出后，在支票登记总数和出纳科保存的总数之间进行对比。 内部管制制度包括：(a) 证明和核准制度；(b) 划分职责的组织计划；(c) 银行对帐；和(d) 内部审计，充分保证及时发现支付上的错误和不正常情况并迅速予以纠正，以确保财务记录可靠完整。 这个问题曾同行政管理司进行过详细讨论，行政管理司建议对程序加以修改，增加财务部门的职责划分。

76. 在设计一项适当的财务制度方面已取得了很大进展，为了试验，已经设立了若干方案和工作案卷。 然而，在完成同中央会计制度一体化之前，还需要进行相当大量的工作。 财务司的联机系统将同会计系统连接，联机系统开始工作后，支票开发即与在中央会计中的记帐一体化。 行政部门看到审计委员会关于财务管理和控制审查的特别报告后虽然表示，它希望使支票开发与中央会计制度中的记帐一体化的联机系统在一九七八年底运行，但这已属不可能。 然而，应当指出，电子数据处理司已对财务司的系统发展采取了若干步骤。 对财务司三大主要职责提供综合计算机支持的可行性研究正取得进展，电子数据处理司说，它很快就可订出计划，使财务司使用联机系统。 此外，电子数据处理司表示，将在出纳科安装一台小型计算机，代替现有的老式会计机器，这样财务司和帐务司就可以连接了。 只要这一系统可以使用并进行了适当的试用之后，电子数据处理司认为支票开发与中央会计中的记帐就有可能一体化。

现金和短期投资

“ 100. 应该订出统一的现金管理和短期投资制度，使联合国各办事处之间取得适当程度的协调，并对通盘的现金管理和投资活动进行独立的监测。”

77. 财务司监测总部和总部以外各办事处的所有现金和投资。关于总部以外各主要办事处的现金管理和短期投资，则要求各主要办事处每月向财务司长提交一份现有的现金和投资清单和预期的收支预报。这样财务司长就能及时向这些主要办事处提供资金管理的有效指导。为使资金得到最妥善的管理，一直努力自资金管理人员处取得较及时而准确的资料。制订了一个集中进行金融安排的办法；在纽约一家大银行中开了一个中央提供基金的帐户，一些项目管理人可以开支票补充他们在当地的定额备用金帐，以此来削减定额备用金额和闲散资金。这种程序目前已运用在一些项目上，并正扩大对更多的定额备用金帐适用。已扩大使用无结余银行帐办法，只要有可能就将资金合在一起。使用这些办法后，可以得到额外的可用资金，有助于最适度地使用资金来从事短期投资。此外，自一九八〇年一月一日开始，几乎全部支票帐户都转为可转让提款单帐户，年利率为百分之五，每日计算的复利共为利率百分之五点二。这种情况发展的结果是各种储蓄帐户均告停止。

消耗性和非消耗性的财产

“ 104. 消耗性和非消耗性财产的管制，应该通过下列办法加强：

(a) 在会计记录内采用管制帐目，以确保对财产记录实施独立的会计管制；

(b) 指定与资产保管人无关的官员和其他人员参加实地清点盘存。”

78. 行政部门深入探索了各种办法来加强对消耗性和非消耗性财产的管制。根据审计员的建议，在会计制度中建立了备查管制帐户，以保证对总部的和总部以外

的每一办事处进行独立的会计管制。 联塞部队、紧急部队（一九七三年）、观察员部队和联黎部队也都建立了同类管制。 设备和用品服务科、帐务司和内部审计司之间进行了协调的努力，希望能使用计算机记录的盘存和管制帐目系统来核对非消耗性财产的实际盘存。 有一些必须解决的实际和复杂的因素，包括经费和工作人员有限，到现在还是悬而未决。 然而，行政部门同意这一建议的基本概念，并为有效执行这一建议而继续努力。

缴款

“108. 联合国总部和联合国开发计划署应以下列办法改善缴款的处理和会计工作：

- (a) 采用办法，将不直接缴交总部的款项查明后呈报；
- (b) 正式规定把未付认捐款项的手抄记录与电子计算机编制的报告互相核对的程序，包括由主管人员进行检查，以确保继续不断按时应用这种程序。”

79. 关于“采用办法，将不直接缴交总部的缴项查明后呈报”的建议，缴款科正在同帐务司紧密合作，查明付款情况。款项若存入开发计划署在各国的外地办事处的银行户口，特别是以当地货币存入时，则安排转帐。目前通行的办法是，开发计划署办事处收到有关政府缴付的款项时，即发电报通知总部。开发计划署是否接受以当地货币支付的款项，取决于它是否可能使用这笔钱和把等值款额记入联合国贷方。因此，记录和呈报这种款项难免耽搁若干时日。

80. 至于未付认捐款项的手抄记录和电子计算机编制的记录之间必须正式规定核对程序的建议，已参照行政管理处最近的检查予以审议。在这方面即将制订一项安排：存入会计系统的数据以认捐表格为根据，这样，缴款科专员可以同时更新各份记录。以后编制缴款情况报告时也将使用这份表格。

内部审计

“ 113. 财务审计应该以下列方法加以改善：

- “ (a) 确保审计的范围能满足管理部门的需要；
- “ (b) 检查并评价内部管制制度；
- “ (c) 明文规定审计政策和程序；
- “ (d) 订出审计工作人员专业培养、训练和终身业计划的方案。”

81. 已经采取措施增强内部审计的能力，包括制订内部审计人员训练方案、同管理部门更经常进行协商、和使审计工作符合审计委员会的建议。为了使内部审计配合管理部门的需要，在编制年度审计计划之前都同各方案管理员协商。方案执行以前，进行期间和审计完毕后，都同被审查的活动的主管人协商。而且协商制度已扩大，把审计委员会所属审计事务委员会包括在内，使外部审计和内部审计的工作方案间更好地互相协调和更切实地互相补充。目前的审计计划是同各方案管理员协商制订的，之后提交审计事务委员会审查，这样就能建立一种适当方法，使各项任务能如期妥善进行。

82. 由于帐务日多，各种活动分散各地，对应用电子计算机的需要愈来愈大，这就使得内部审计必须采用新的方法以适应情况变化。现在有一种审计观点，比较注意内部管制，随时指出缺点和建议纠正方法。这种办法不排除对个别帐务进行审查，以发现可能的错误、疏漏，或对资产的不适当利用。这样做的目的是有系统地评价内部管制是否可靠、记录是否准确、立法和行政方面的政策指示是否得到遵循、资沉的利用是否经济。这种办法并要求内部审计利用对个别系统进行的外部审计结果，注意审查有弱点的领域的帐务。对审计委员会的有关建议的解释和执行都是以这种观点为根据。

83. 内部审计司在总务厅记录管理处的合作下，在一九七八——一九七九年间改革了文件编档制度，使原已进行的增编审计手册工作（使其包括最新程序和准则），得到了改进。新的文件编档制度便于查索以往的程序、调查结果和准则，是编制文件工作上一个宝贵的中间步骤。收集资料以编制一套内部审计标准的工作，也已开始进行，这套标准日后将编入审计手册。

84. 训练和考试事务处同电子数据处理和资料系统司合作，在前者的方案内初步进行一个三年训练计划。计划在一九七八年开始进行，训练着重两个方面：电子数据处理和审查计算机所管理的帐务的技术，也包括现代审计和管理方法的其他方面。尽可能使用内部训练设施，但也利用外部机构提供的专门课程。

二. 审计委员会的报告

导 言

1. 按照大会第74(I)号决议的要求, 审计委员会审核了联合国一九七九年十二月三十一日终了的两年期决算, 包括由联合国经管和为联合国管理的信托基金和特别帐户。

2. 审计工作是按照联合国财务条例及其有关附件以及联合国外聘审计团、各专门机构和国际原子能机构采用的共同审计标准进行的。审查是在纽约联合国总部以及在日内瓦、维也纳、亚的斯亚贝巴、曼谷、贝鲁特、圣地亚哥和海牙等联合国总部以外的地点进行。审查的范围还包括在大马士革、伊斯梅利亚、耶路撒冷、纳库拉、尼科西亚、拉瓦尔品第等地进行的维持和平行动以及在安卡拉、河内、利马、墨西哥城、内罗比、浦那、莫尔斯比港、西班牙港、仰光、汉城、苏瓦和乌兰巴托等地进行的活动。

3. 在这个两年期内, 审计委员会与行政和预算问题咨询委员会及行政当局的高级人员进行了联系, 并参加了外聘审计团的审议工作。审计事务委员会与这些机构以及联合检查组、内部审计司和行政管理处保持了不断的联系。

4. 在整个两年期里, 审计事务委员民为审计委员会进行了详细的审计检查工作, 此外, 在与行政方面进行不断的对话中, 审计事务委员会发出了五十余封管理信, 详述其审查结果和各项建议。审计事务委员会的审计工作继续依循我们为一九六七——一九七七两年期编写的审计报告¹¹中所述的系统方法, 并在情况许可时综合进行。一份审计手册已经编制, 并已获审计事务委员会的核可。这份手册讨论了系统化审计工作的原理和方法, 并附有审计习作和技巧训练, 供所有审计工作人员之用。

¹¹ 《同上, 补编第5号》(A/33/5), 第一卷, 第四节。

5. 一九七九年六月，审计委员会就两年期第一年进行的审计所引起的事项向行予咨委会报告。行予咨委会向大会第三十四届会议提出的报告（A/34/486）中报告了这些事项，本报告也有谈到这些事项。大会在第34/5号决议中请审计委员会和行予咨委会对它们曾经提出意见和评论过的那些领域给予更多的注意。

6. 在这两年期内，行予咨委会曾请求审计委员会对目前正在纽约联合国总部进行的建筑工程的费用估算程序进行检查。审计委员会把这个事情转交审计事务委员会处理，并为行予咨委会编写了一份特别报告。行予咨委会在其向第三十四届会议提出的报告^{1 2}中加插了一个附件，简介了主要的审计结果和建议。由于这个报告，大会要求全面检查总部及联合国各地办事处建筑工程的成本费用的估算和招标程序。

7. 大会第三十四届会议拨给联合国国际学校3,515,000美元补助金，同时要求审计委员会审查该核的决算，其累积赤字、会计政策和房舍维修保养需要的资金。大会并要求审计委员会就这些事项向大会第三十五届会议提出报告。（第34/233号决议，第九节）该报告载于第A/C.5/35号文件。

8. 按照审计委员会审计工作采用系统化方法的方针，本报告是按问题而不是按组织机构分类编辑的。本报告首先就财务管理和管制检查及审计委员会的总评价提出了进度报告，接着谈到审计委员会一九七九年六月给行予咨委会的报告中提到的事项，然后讨论了两年期后一年审计工作的有关事项。报告中谈到的主要问题在整个联合国组织中可以普遍适用。具体的说明已在管理信中作了报告，审计委员会并曾与联合国高级官员进行了讨论。因此，我们才能够在报告中附有行政当局对我们的意见和建议的反应。

^{1 2} 《同上，第三十四届会议，补编第7号》（A/34/7和Add.1—28）

A/34/7/Add.20号文件。

财务管理和管制检查

9. 在一九七六一—一九七七两年期前半期期间，审计委员会对联合国总部和联合国日内瓦办事处财务管理和管制制度进行了一次深入分析。检查结果于一九七七年七月传达给秘书长和行政当局的其他高级人员，得到他们积极的和具有建设性的反应。所有这些都载在一九七七年十月曾与行予咨委会讨论的那个特别报告内。当时，审计委员会表示关切地指出，由于经管的活动和财政资源的增加，方案管理不得不高度分散，但是却并没有相应地制订能够充分应付这种分散和增加的一套中央程序办法。行政当局同意审计委员会的这项分析，已在寻求增加资源（A/C.5/32/66）。但是这个问题并没有在大会第三十二届会议中提出来讨论，而是推迟到第三十三届会议。

10. 第五委员会在一九七八年十月大会第三十三届会议期间审议的审计委员会的报告，¹³其中有一项关于财务管理和管制检查的特别报告，载列了行政当局的答复。当时，审计委员会的结论认为，目前的财务制度已再不能充分地应付不断增长的复杂的、多样化的和高度分散的联合国业务，认为迫切需要大力采取补救措施。委员会虽然承认有改善的地方，但它表示总的进步不大。

11. 大会第 33/10 号决议赞同审计委员会关于改善联合国财务管理和制度的建议。决议特别赞同一项建议，即加强财务主任的作用，使他能够在一切财务事项上，包括制订一份综合财务手册，给予切实领导、指导和进行中央指示。该决议并请秘书长尽快着手执行这些建议，同时第 33/180A 号决议又根据咨询委员会的建议，授权拨出更多财政资源 (A/33/7/Add.1) 来执行第二项主要建议：为财务主任配备一名具备适当技能、知识、经验、有职有权的专职高级财务工作人员，与工作人员一道专门从事财务管理和管制制度的制订、计划、设置和评价工作。此外，大会第 33/10 号决议特别要求审计委员会留意各项建议的执行情况，并最迟要在大会第三十五届会议上向大会提出报告。

12. 审计委员会依照这项要求，检查了建议的执行情况，并于一九七九年六月向行予咨委员会提出了一份临时报告。行予咨委会在其向大会第三十四届会议提出的报告 (A/34/486) 中指出，审计委员会认为行政当局在改善联合国财务管理和管制制度方面并无显著进展，因为两项主要建议并没有贯彻执行。大会对行予咨委会的这些看法和意见表示同意，并请审计委员会和行予咨委会对这几个方面继续予以注意 (一九七九年十月二十五日第 34/5 号决议)。大会第 34/233 号决议第三节谈到一九八〇—一九八一两年期方案概算时，要求秘书长把改善联合国财务管理制度，特别是把加强财务主任的作用，放在优先地位。大会并请秘书长优先成立一个小组，专门做财务管理和管制制度方面的工作，和编写一份财务手册。

13. 一九八〇年三月，主管财务厅助理秘书长通知总部及总部以外各地办事处各部门的执行事务专员，一个财务管理和管制制度股已经成立。领导这个股的是一个从联合国系统内征聘的高级财务人员。这个股有以下各项职责：

- (a) 协助主管财务厅助理秘书的领导和协调总部及总部以外各地办事处的所有财务管理和管制制度的制订、设置和评价，其中包括预算、会计、现金管理、内部管制和财务管理资料系统；
- (b) 检查、分析和评价现有的财务政策，并就保持和/或修改这些政策提出建议；

(c) 协助制定随着情况变化而需要的新的财务政策；

(d) 协调和参加财务手册的修订工作。

审计委员会认为，补救以往报告指出的财务管理和管制制度的总体缺点，这是一个积极的、建设性的第一步。

14. 我们认为，提供健全的业务领导、指导和中央领导仍然是改善联合国的财务管理和管制的一个重要因素。主管财务厅助理秘书长很了解他在这方面的的工作极需改善。财务细则 111.1 已经修订，以加强他的职责，同时，目前正在秘书长一九七八—一九七九两年期财务报告中所述的规则的范围内制订具体的程序（见上文第一部）。我们吁请立即采取步骤以加强这些职责，并通告所有高级管理部门，特别是总部以外各地办事处的高级管理部门。

15. 《财务管理和管制检查》及审计委员会一九七六—一九七七两年期报告中所提的其他建议在不同程度上都在执行。在本报告中，我们一并列出了关于这些问题的意见和我们在这个两年期内经过仔细审计之后总结得出的意见和建议。

一般评价

16. 根据我们对以往建议的贯彻执行情况以及这个两年期中进行的详细审计工作，我们的结论认为，尽管现在已有必要的体制对财务管理和管制制度进行经常的检查，但是要把目前的系统改善提高至可以接受的水平，还需要各级管理当局共同作出坚决的努力。

17. 行政当局对审计委员会一九七六—一九七七两年期的报告所提的建议，及一九七九年六月审计委员会给行予咨委会的报告中所提的其他事项都有积极的反应，在需要制订和确立政策、程序的那些领域中，反应最为显著。同时，改善财务管理和管制制度在许多方面有了令人鼓舞的开始，其中特别是：

(a) 已经采取重要步骤以改善预算的编制和审查程序及方案预算所载的资料；

(b) 已采取行动改善现金流动预测和监察程序，特别是在总部以外各地的办事处；

- (c) 已经有了很好的开始，把对纽约电子计算事务处资料中心计算机业务的管制提高到可以接受的水平上；
- (d) 采购制度、可消耗和不可消耗财物的会计程序都得到改善，行政当局正在进一步研究精简这些工作的方法；
- (e) 已经就成立和管理信托基金发出了订正的政策方针；
- (f) 已采取行动，改善技术合作活动的财务报告制度；
- (g) 除了在总部财务厅成立财务管理和管制系统股之外，另外在联合国日内瓦办事处成立了一个管理改良科。

18. 需要大力改进的是政策、程序和系统的监督和实施方面。我们在两年期后半期进行的审计显示，这几方面仍然存在严重的缺点。以下是我们的主要意见：

- (a) 关于成立和管理信托基金的政策方针并没有得到充分遵循，这种情况在总部以外的办事处尤其如此；财务报告没有提供充分的资料，以致信托基金的活动不能得到切实有效的监察；
- (b) 有关技术合作活动的政策和程序并未被充分执行应用，管理当局没有足够的资料来监察项目的执行情况；
- (c) 管理和管制工作人员资源的员额管制并没有按照原来的构想进行；人事资料处理严重耽误，削弱了人事处的工作能力；另外由于计算机系统的缺陷引致人力处理档案大增；
- (d) 处理、评价和积存有关专家和顾问的资料的一套既定程序并没有被恰当地遵循；由于拨款管制程序没有被充分执行，以致顾问费用被算到其他项目上；
- (e) 由于对旅行规定和指示的理解和应用有混乱，出现了旅行计划错批，旅费没有足够证明就得到报销，生活津贴错算等现象。

19. 行政当局表示已经知道我们关切的问题，目前正优先地采取行动，以确保这些领域既定的方针程序传达下去，确保其得到贯彻实行，并受到监察。在这方面，我们已经建议行政当局对现行薪给和人事制度进行一次全面评价。

20. 极为重要的是，整个联合国组织必须密切注意财务职能的管理和监督。在提请行政当局注意的那些领域，行政当局已经确定和制定了有用的方针和程序，取得显著的成绩。在改善财务管理和管制制度方面已经有了良好的开始。不过，还有一些领域需要立即予以注意。我们相信，我们几年来所提出的建议，以及本报告所提的意见，将是一个有用的准绳，可以用来衡量行政当局作出了多少努力来改善和扩大现行的财务管理和管制制度。

一九七九年六月审计委员会
给行政和预算问题咨询委员会
的报告所载的事项

现金管理

21. 我们曾审查了总部和总部以外各办事处在两年期的头一年内的现金管理活动。 审计范围包括：组织事项、政策和程序、银行安排、投资政策、现金流动预测办法、财务记录和报告及内部管制。 此外，我们还再次审查了委员会一九七六—一九七七年报告内所载的事项。

22. 这项工作的结果已载入一九七九年六月委员会给行预咨委会的临时报告。 在该报告中，委员会的结论是，它前此提出的各项建议尚未充分执行，由于没有明确划分和明文规定各种职责、政策和程序，加以现金预测和投资分析工作做得少，这就使得联合国系统内的现金管理不能协调一致和切实有效。 特别值得关注的有下列事项：

(a) 主管财务厅助理秘书长对于总部以外各办事处的现金管理事务的职责得不到充分确认。 因此，财务厅的注意力主要集中在总部，对其他地方只给予有限的注意。 对某些办事处的审计显示，地方一级的现金管理很少受到注意。

(b) 对现金流动情况的预测和对现金结余的检查都做得不够，加以会计记录残缺不全，这些都使资金得不到最适当的应用。 其结果之一是丧失了许多可能的投资机会。

(c) 现有的报告办法不能提供一个健全的基础来对短期投资的成绩作出有效的审查和评价。

(d) 关于现金收支的内部管制必须改进。 特别令人关注的是，总部生利事业的收入和记帐没有管制。

23. 行政当局已采取行动，改进现金的预测和检查办法，并加强内部管制。这在总部以外的办事处特别显著。例如：

(a) 当委员会于一九七八年十月初次审查联合国工业发展组织的帐目时，有1,500万美元剩余资金存在支票户口，利息很少或全无利息。此外，总部给经常预算活动补充资金的程度造成每个月都有资金累积得不到利用，有时长达15天之久，而且汇兑损失很大。从那时以来，在资金结余的投资方面取得很大改进，投资收入已在一九七八年的40万美元增一九七九年的150万美元。现在资金转移得比较快，对币值波动也注意得比较密切。

(b) 一九七九年二月，我们曾报告行政当局，拉丁美洲经济委员会的许多现金管理活动都在临时基础上进行，需要大大改进，拉美经委会的管理当局已采取行动开始进行现金流动预测，定期检查现金结余和外汇兑换率，并比较快速地收取认捐款项。现在，手头上的短期投资平均有100万美元，与此相比，一年以前只有20万美元。

(c) 日内瓦办事处最近任命了一名专员专门管理财务事项。

24. 总部的现金管理方法的改进比较不显著。虽然现金收支程序的内部管制有了改进，但是各项重要建议却尚未充分执行。这些建议是关于加强主管财务厅助理秘书长对总部以外各办事处的责任、改进现金流动预测办法和改进报告办法以便作为评定投资成绩的基础。因此，委员会建议，在联合国财务活动的这一重要领域继续采取行动。

计算机的管理

25. 我们曾在两年期的头一年内在审查了纽约的计算机业务，并特别着重纽约计算机事务处数据中心计算机系统在设计、维修和保护方面的管理情况。委员会从这项审查得到结论认为，纽约计算机事务处数据中心的的管理就其业务的规模和复杂性而言大大低于可接受的水平。

26. 自从数据中心在一九六五年建立以来，已作出很大努力以求满足日益增加的对由计算机产生的资料的需求，并在各个系统之间保持适当程度的连接和协调。一九七七年底添置了交互设备或联机设备后，改变了这个系统的性质，进一步增加了其工作量。因此，只剩下很少时间可以用来制定关于设计和保护计算机系统的正规化标准和管理办法。委员会特别关注的是：

(a) 各种计算机程序和数据文件差不多没有保护，外人不经批准就可以取得、加以改动或毁坏。而且，计算机内在的用来保护数据的传输和储存的设备也没有充分开动使用。

(b) 系统软件及其执行、用法说明、安全问题等，都需要熟练技术人员经常照顾才有用。这样复杂的一个系统一般需要三名至七名工作人员。然而，纽约计算机事务处只有一名技术员。

(c) 数据中心没有充分准备应付因蓄意造成的或意外发生的事故而中断其活动的紧急情况。

27. 从那时以来，行政当局已采取行动加强对纽约计算机事务处计算机业务的管理，指派了一名警卫员负责制定和执行有关计算机设备的物质安全及取得机密数据的标准和政策。正在安装了一套计算机安全设备。这套设备开动使用后，可以为程序和邮据文件提供更周全的保护，此外增拨了资源供维护系统软件之用，并且安装了后备空气调节器和发电机，以保证计算机不会因电源停顿而发生故障。

28. 委员会对这些努力感到鼓舞，认为这是一个好的开始，朝这个方向继续努力当可使纽约计算机事务处计算机业务的管理工作达到可接受的水平。

采购手续

29. 我们曾在两年期的头一年内审查了总部及总部以外各办事处的消耗性和非消耗性财产的采购办法和会计程序。委员会给行预咨委会的报告指出：

(a) 选择和评价卖主的程序不尽令人满意；

(b) 在所访问的大部分地点，订购单的办理很受耽搁。造成这种情况的主要因素，是投标手续效率很低，又要经过太多道审查和批准而且缺少关于从订货到交货的时间的资料；

(c) 总部未能负起催促交货的职责，以致在大部分情况下，订货如不如期交付，要靠请购人自己去催促；

(d) 没有明文妥善规定各种政策、手续和职责，也没有充分开办让熟练采购人员继续进修的正式训练方案；

(e) 消耗性和非消耗性财产实物盘存手续未能令人满意。存货单没有受到经常检查和分析，而且没有有效的内部管制以确保所有货物的接收和支配都有妥善登记。

30. 自从我们向行政当局报告了这些事项以来，行政当局已就我们详尽的意见和建议采取了有意义的行动。但有两件事例外：

(a) 在亚洲及太平洋经济社会委员会，我们再一次提请管理当局注意，还有必要改进竞争性投标手续和加强盘存手续。

(b) 在总部，办理和追查订货单的手续毫无改进。不过，这种情况已受到行政当局高度优先注意，等到一九八一年开始实施新的自动化采购和付款制度后，情况当会改进。

31. 在两年期的第二年间，我们继续审查各维持和平特派团的采购活动。为各特派团采购较大宗的物品和服务的事宜是由纽约总部办理。军用物品以及为图便利某些消费品，是向会员国购买，而不经正常的投标和审查手续。所有其他物品和服务，包括各特派团就地采购的物品和服务，都按联合国关于合同和采购的条例和细则采办。我们注意到，现行的制度和程序有以下弱点。

相隔时间

32. 从特派团提出请购单到收到总部为它采购的物品和服务之间，相隔的时间很长。以联合国停火监督组织为例，平均相隔超过15个月；如果是车辆零件，相隔时间超过两年。其他特派团也有类似情况。鉴于维持和平行动的特殊性质，这种情况很不妥当。我们认为，行政当局应该优先地全面评价目前的作法，以便大大缩短这种相隔时间。下列各点应予考虑：

- (a) 提高目前外地的采购职责的组织效率。现在每个特派团都有各自的采购事务处，因此可能发生工作重复；
- (b) 把采购事权从总部进一步分散到外地，并定期轮换总部和各特派团的工作人员；
- (c) 就地采购物品的利和弊；
- (d) 审查目前的订货办法和交货时间；
- (e) 从高级层向交货缓慢的供应商，特别是车辆零件供应商表示不满的意见；
- (f) 审查、批准和追查订货单的现行办法的效率。

33. 行政当局目前正在研究如何改进订货单的办理和追查工作。

助购书

34. 一般认为，提供部队的政府是供应其部队所使用物品特别是军用物品的最合理而且往往最便利的来源。在目前，这种订货请求书称为“助购书”，无须经过合同委员会审查，以助购书方式而非经过竞争性投标手续取得商品和服务，也不用作书面解释。在许多情况下，并没有同该国政府谈判货品和供应品的价格，有时候还没有先把价格订好就订立合同。行政当局也同意有必要改进使用助购书的手续并以文件加以规定，但强调，为此合同委员会还须进行审查，并且要确定和谈判价格，那就会进一步耽搁时间，以至使部队的效率打折扣。但无论如何，向会员国购买军物品和服务的财务条例、政策和手续仍需加以澄清。

就地采购

35. 所访问的各个特派团的就地采购办法全都需要改进。我们注意到，有些就地采购没有经过竞争性投标，也没有把理由记录下来。我们还看到，有时候货物已经买了，卖方已经开来发票，然后才提出订货单。

36. 总括来说，行政当局已采取行动改进消耗性和非消耗性财产的采购办法和会计程度，委员会对此感到鼓舞。不过，委员会认为，应该优先地评价在维持和平行动方面的现行作法，以便大大缩短购货时间，以及澄清各种政策和手续并以文件加以规定。

最近审查中发现的问题

预算管制

37. 审计委员会在其一九七六——一九七七两年期报告中以大量的篇幅对改进现行预算制度和程序的必要性作了评论。它认为，应特别加强预算编制工作和审查程序，提高拨款管制的效能，并着重发展更为完善的预算执行检查制度。

38. 行政当局已为改善预算编制工作和审查过程以及方案预算内的资料采取了重大的行动。秘书长一九七八——一九七九两年期财务报告已详细地说明了改善结果。（见上文第一节）

39. 财务汇报制度已有一些具体的改进。新的财务管理和管制制度股的设立，应为大力改进联合国财务汇报工作，以便制订更为全面和切实有效的制度提供一些办法。在这个两年期间，我们提请管理当局注意该股在评价这些制度时所应考虑到的特殊方面。

40. 在这个两年期间，拨款管制程序并没有显著的改进。管理简报中提及和报道了许多重犯的缺点。例如，对检查工发组织纽约联络处财务活动的责任问题有了误解，以致出现了203,000美元的超支，占拨款的百分之三十七。工发组织管理当局已采取行动澄清负责任问题。

41. 一九八〇年，行政当局为经常预算活动制订了新的拨款政策，因此应可进行更有效的管制。审计委员会打算检查行政当局在这方面的进度。

42. 虽然，审计委员会对经常预算在管制方面的进展表示满意，但它认为极有必要加强对预算外资源的预算管制。行政当局用来进行预算管制的若干其他程序并不有效，其中包括员额表管制和旅程计划。我们将在本报告的稍后部分更深入地评论这些问题。

信托基金

43. 我们在一九六七——一九七七两年期的审计报告中曾指出，信托基金的财务和行政管制出现了严重的缺点，因此立即需要为设立和管理这些基金制订明确的行政指导方针和程序。行政当局对此迅速采取行动，就设立和管理信托基金提出了订正的政策指导方针，并根据我们的详细意见采取了一些其他步骤。

44. 我们审查的结果指出，订正的政策指导方针所制订的许多规定没有得到遵守，特别是在总部以外的办事处。例如，我们注意到：

(a) 目前在总部以外经营的信托基金是在当地设立的，事先没有得到主管财务厅助理秘书长的核准；

(b) 基金管理者继续接受认捐和捐款，而没有经得主管财务厅助理秘书长的书面核准；

(c) 捐款数额并非根据肯定的认捐数额登记，实物捐助也没有向财务厅提报；

(d) 若干办事处没有为信托基金个别立银行帐户，因此，自愿捐款额有时被用来资助经常预算活动。

45. 审计委员会承认，需要一段时间来执行订正政策，以便设立和管理信托基金，因此行政当局必须密切检查所取得的进展。

46. 此外，审计委员会认为，需要进一步制订指导方针的各方面如下：

(a) 往往没有正式委派专人负责管理信托基金。在其他情形下，即使指派了一个部或厅为管理处；但是，却没有指定处内的任何一员为基金管理人。由于不十分清楚每一个信托基金的管理人是谁，因此不可能有责任问题。此外，只要有许多不同的部和厅同时参加信托基金活动，例如，发展规划和设计信托基金，就不能有效协调和查明责任问题。

(b) 信托基金的各项活动，有时未经设立当局的许可就作出了改变。设立

基金的当局应授权作出这种改动。

(c) 现有信托基金的分类和记录问题至今尚未得到有效解决。例如，拉美经委会的所有普通信托基金，尽管性质不同，但在技术合作活动报表上目前均记录为项目信托基金。

47. 审计委员会还深入地评论了改善预算和财务管制的必要性。它提出的重要意见如下：

(a) 总部提交预算的办法仍旧是特设性质的，没有充分提供有关执行活动的内容或经费细目。在有的情形下，根本没有编制费用计划。因费用规划的不完整、不精确而产生的影响可以是非常重大的。举一个例子，我们注意到，错误的估计结果使意外开支达638,000美元。

(c) 若干区域委员会的会计制度尤其有缺点，基金没有适当的记录，拨款管制制度也没有实行。

(d) 有必要进一步改进识别、记录和收集认捐的程序。

48. 行政当局告诉我们说，目前正在优先为信托基金制订更有效的预算和财务制度，订正和加强行政指示。

49. 由于信托基金不断地在增长及多样化，审计委员会要求行政当局继续作为一个优先事项，检查和制订适当的制度，以便全面管理和控制联合国内的信托基金。

技术合作活动

50. 我们审查了在维也纳、纽约和日内瓦的技术合作活动，随着审计委员会把审计活动不断地扩大到外地，11个国家约50个项目已获得审查。我们把注意力集中于工发组织及技术合作促进发展部。

51. 现行政策及程序都为技术合作活动的管理工作提供了健全的构架。行政当局承认有必要进行有效的项目管理，并致力改进其项目及方案的效率和效能。尽管已制订了明确的政策和程序并为改进现行制度采取了行动，但是还是有不少的弱点。

因此，技术合作活动的管理并没有预期的好。审计结果显示：

项目管理制度

52. 虽然，大家越来越认识到有必要作出适当的制订和计划，但是我们发现，项目目标并非很明确，而且有时同产出和活动混在一起。项目文件常常不包括工作计划或定出检查和三方审查的工作。项目预算没有得到独立的审查和核可。此外，也没有对各国政府即时和定期提供产出的能力进行充分的评价。

53. 在应用既定的政策和程序方面，我们也发现严重的缺陷。管理当局没有足够的资料有效地检查项目的执行情况或保证以最经济方式获取资源。如：

(a) 工发组织项目的订正工作计划很少，因此，维也纳经常没有现成的工作计划副本。由此看来，对项目的进度并没有作出检查，此外，也不遵守进度报告的提交期限，而且工发组织没有对迟交的、遗漏的、不完整的报告采取有系统的后继行动。

(b) 三方审查工作经常延期，或且不执行。

(c) 没有明确规定当局对捐款的会计责任。

(d) 很少有执行指标以衡量项目执行期间或结束时的训练项目的效果。训练部分平均占项目经费总额的百分之十五至四十。

(e) 在一些情形下，购买设备时没有遵守投标程序。

(f) 没有为专门人员、现场顾问及小组领导制订有系统的训练方案，使他们熟悉政策及程序。

54. 需要改进项目评价程序。例如，除了制订、试验和执行内部评价制度以外，工发组织曾计划在一九七九年举办一些与评价有关的活动并同开发计划署合办评价工作，审计委员会虽然对工发组织如此重视改进项目评价的需要表示鼓舞，但是其执行拟议的计划并没有取得什么进展。

财务和预算管制

55. 审计委员会通过管理当局的函件，对技术合作活动的财务和预算管制进行了广泛的评价，并提请行政当局注意一些重要事项如下。

(a) 在过去两年期间，工发组织的财务汇报制度有了显著的进展；但是，尚可进一步加以改进，以保证管理当局可充分地使用报告。一九七九年十二月三十一日，有300个项目的开支超出拨款额。此外，工发组织和开发计划署的记录上就有4,400万美元的未核对差额。工发组织其后采取行动，核对其记录及加强拨款管制。

(b) 技术合作促进发展部研究金科设在日内瓦，其行政和财务支持是由联合国日内瓦办事处提供。审查结果指出，为管理研究金方案提供的财务资料不够，拨款管制的效率不高，支付的资料也不足。此外，一九七九年十二月三十一日，约有一百万美元的银行存款误登记为开支。联合国日内瓦办事处同意审计委员会就改进这些制度和采取纠正行动提出的建议。

(c) 我们很高兴的注意到，业已采取行动来执行我们先前就纽约技术合作促进发展部提出的大多数建议。我们提出了其他应该改进的地方，特别是有必要继续审查及对应收帐款、递延费用和其他资产采取后继行动。

56. 行政当局大体上同意审计委员会的意见。对改善财务和预算管制业已采取行动而且将作为优先事项保证项目管理的政策及程序务必得到遵守和强有力的执行。

薪给制度和人事制度

57. 作为两年期薪给开支的部分审计工作，我们对我们先前的意见采取了后继行动及扩大我们的审查工作，其中包括审查员额表控制情况及人事制度同薪给制度之间的关系。

58. 三个主要制度存放联合国人事方面的资料。由纽约人事厅主持的人事资料

制度积存了整个组织的人事资料，用来作为向大会汇报统计资料的根据。其他两个制度是薪给制度和员额表制度。总部以外和总部的办公厅都有自己的制度；而且大都由计算机处理。各方面已作出努力，尽量使薪给制度标准化，但员额表制度的内容和设计却按每一个地区而不同。

59. 我们对薪给会计事项进行详细检查，并没有在会计记录里发现任何薪给和津贴计算错误或记录不清的实例。行政当局已采取行动来执行我们先前的建议，即进一步用计算机进行管制和改进薪给制度的资料收集。但是审计委员会认为，现有的薪给和人事制度和程序并没有向行政当局提供它有效管理和控制工作人员资源所需的资料。因此，员额表管制不能如期运行。人事数据处理的耽搁影响人事工作，此外，计算机处理办法的一些缺点，又不得不大量采用人工处理的记录。现在虽然可以采取行动，但是问题很多，行政当局应审查整个薪给制度和人事制度。

员额表管制

60. 在一九七四年采用按方案编制预算办法的同时，行政当局也采用员额表办法来管理和管制工作人员资源。这些办法的目的在于收集各职类、各种经费来源下的工作人员数据。在经常预算常设员额的管制方面虽已采用了良好的程序，但是现行的管理和管制其他工作人员资源的办法并不有效。这个评价是以下列意见为根据的：

(a) 没有为临时助理人员和预算外经费人员制订员额表管制。此外，管制性质也因地而异。由于这些偏差，行政当局不能查明和管制所有的任用。

例如：

- (i) 在两年期结束时，总部有500人是由薪给制度支付，但是并不受到任何员额表办法的管制。
- (ii) 拉美经委会没有为不列为经常预算常设员额的工作人员编制正式员额表管制程序。一九七九年十二月三十一日，名册上有350

人，其中340人由预算外资源支付。这个数额并不符合一九八〇——一九八一年方案概算¹⁵的资料，因为概算估计预算外需求为214人。

(iii) 最近，内部审计司曾报道称，工发组织的员额表管制并没有为预算工作人员资源的有效管制和管理提供一切必要的资料。

(b) 大会核可了一些临时员额，在有限期间内从事某些临时活动。大会为每一个方案核可的临时员额不象常设员额一样全部计算在方案概算内。因此，临时助理员额表是按方案编制的，但是员额总数同核定的员额数额向来不一致。因此管制不严。此外，一九七八——一九七九年方案概算¹⁶把255名临时员额改为常设员额；但是，对员额表管制应负全部责任的预算司无法在其员额表档案内查明转换为常设员额的记录。

处理资料的延误

61. 办法上的一些毛病，在许多地方耽搁人事行动资料的处理程序。例如：

(a) 在总部，由于人事表格处理的延误，工作人员开始工作日期到其资料员列入计算机处理的薪给制度内的日期平均需要六至八个星期。

(b) 由于缺乏标准办法和程序。把资料汇报给人事厅，所以人事资料系统的数据记录出现了严重的延误。资料不完整、不够新，影响了有效的员额规划及耽误了征聘和任用过程。此外，所获资料也不符合薪给制度内的数据。

(c) 由于不能及时处理合同的延长，我们注意到，总部有550名工作人员在合同届满以后仍在薪给单上。

¹⁵ 《同上，第三十四届会议，补编第6号》(A/34/16和Add. 1)。

¹⁶ 《同上，第三十二届会议，补编第6号》(A/32/6和Corr. 1和2)。

人工处理办法的增多

62. 由于资料不够新，执行事务专员和其他资料使用者于是编制了许多人工处理办法。这些办法同计算机处理办法一样存有同样的资料，但是资料较新。在其他情形下，采用人工办法是因为设计者和使用者之间缺少联系。例如，总部用计算机处理的员额表办法有了改动以后，产生了不精确的数据。每个月用计算机产生的报告繁多，而且仍旧分发给置之不理的管理当局。由于认识到计算机产生的资料有问题，预算司采用人工办法以获得较为精确的数据。人工办法的记录要晚出版三个月，部分原因是预算司要同时采用两种办法。

需要对薪给制度和人事制度进行全盘评价

63. 由于人工系统的普遍、缺乏完整的目前人事数据、资料处理的迟延、以及各主要系统之间没有适当的调和及平衡程序，所以委员会不认为目前的制度和程序能够提供管理方面所需的资料，使它有效地管理和监督人力资源。

64. 评价工作是必要的，它应该包括对所有各系统编制的报告的审查，以及使用者对报告的内容、形式、准确性和及时性的了解。人事厅和财务厅都应该参加这项研究工作。

65. 总的来说，行事当局已同意委员会关于全盘评价薪给制度和人事制度的建议，并且在这过渡期间，优先改善对员额表的控制和人事资料的处理。

专家和顾问

66. 行政当局已就处理、核可、记录、评价和收集关于专家和顾问的资料制定了具体的政策和程序。不过，这些程序并没有得到适当的执行。因此，行政当局不敢肯定它是在遵照大会所规定的关于使用顾问和外部专家的原则和指导方针。此外，为减少这方面的经常预算支出所采取的强烈预算措施，可能较少效果；由于对现有指示的错误解释和执行不力，顾问和专家的费用有时会记在其他的拨款项目下。

67. 具体地说，委员会关心下列事项：

- (a) 合同申请书时常没有提供足够资料使能适当评价对外部专门知识的需要，或使能知道合同的经济条件和期限是否恰当。
- (b) 委员会注意到有很多的次数合同是在开始的日期以后才签字，或签字而不注明日期、或在要求付酬的时候才签字。
- (c) 由于每一个厅处有自己的定费标准，所以对同一种顾问的薪酬水平，在联合国组织各厅处之间也可能并确实不相同。
- (d) 为了向大会汇报资料，人事厅曾试图就联合国所有各单位使用顾问人员的情况发展一个收集有关人事资料的电子计算和系统。迄今为止，

这个系统还没有成功，大部分原因是总部以外的各部门厅处的汇报不一致和不准确。此外，各项记录不是也不能易于与帐务司记载的财务数据相符合。

- (e) 控制拨款程序的执行不力导致将顾问费用记入其他支出项下。例如，草拟一件特别报告的一名顾问的费用就一部分被记入顾问经费，一部分被记入临时助理人员项下。此外，有关的旅费被记入为正式会议服务的工作人员的旅费。在信件中清楚地说明了采用这种程序的理由，是因为预算司不肯增加对顾问的拨款。因此，一九七八—一九七九两年期所予期的减少这类支出可能不会完全实现。
- (f) 关于技术合作活动方面使用外部专家和专门人员服务的行政指示尚未制订出来。

68. 总之，除非行政方面的指导原则、政策和程序确被遵守、记录和汇报程序得到改善和统一，则无法作出可靠的资料以确保专家和顾问的使用能够符合大会所规定的原则。行政当局应该立即采取行动，在总部和总部以外的厅处实施、维持和使用一个有效的会计责任制度。

69. 主管行政、财政和管理事务付秘书长已指派一个特别工作队来审查这个情况，并且明确制订所应采取的行动以改善在专家和顾问的支出方面的行政工作和会计责任。

旅 费

70. 对于旅费的核准、记录和监督已制定了广泛的规定、条例和行政指示。联合国的旅行规定是根据由大会决议、秘书长公报、行政指示、工作人员条例和项目工作人员通报。视任用性质的不同，可以分别适用工作人员服务细则 100、200 或 300 号编，并再根据各种没有号编的各项决议、公报、指示或通报加以阐释。其中有些指示已发出多年，现在已经过时。

71. 由于现有文件数量太多，在解释和应用这些规则和指示时便产生了很大的误解和混乱。因此，旅行计划不是经常能适当地核准、报销常常没有充分的依据、生活津贴不是经常能正确地计算、应付款项没有经常立即清付。例如，在所有提交总部旅费报销科的旅费报销单中，差不多有百分之二十五不是被退回核证人要求进一步证实，就是被批驳不准报销。我们认为这表示核证人不够熟悉所有的旅行指示。

72. 此外，工作人员服务细则规定，所有公务旅行的正常路线应为最直接和最低廉的。购买最廉价飞机票的方式是利用游览票（予购游览票）。不过，要使用这种机票，就必需早期订位，并且以后改变行程要受到限制。由于这些原因，联合国很少使用 APEX 方式购买机票。

73. 不过，我们认为有一些旅行是可以事先订好计划的。这类旅行包括回籍假、与会议和教育补助金有关的旅行、以及某些种类的公务旅行可以相当有把握地予先安排行程。利用统计抽样方法，我们估计，如果买予购游览票，本两年期的头 18 个月中，我们可以从总部的回籍假旅费中节省 10 万多美元。

74. 我们已建议行政当局将有关旅行的政策和程序合并成一份明确的行政公告，以便所有的核证人可以随时看到和容易了解。

75. 我们也建议有可能就考虑使用航空公司的早期订位办法。对此，由于最近航空公司收费办法的改变，关于旅费规定的现有工作人员服务细则和指示是否恰当应予审查。

76. 行政当局同意委员会的建议，并且打算开始采取步骤，审查所有关于旅费开支的行政指示，以便能对它们加以修订和统一。

77. 此外，尽管使用予购游览票办法有一些实际上的困难，但是鉴于可能的节省，正在考虑试用游览机票。

内部审计

78. 审计委员会在其一九七六—一九七七两年期报告中建议以下列方式来改善

内部审计职能：确保审计范围能满足管理的需要、审查和评价内部控制制度、编制关于审计政策和程序的文件、制订审计工作人员专业发展、训练及事业规划的方案。

79. 由于这些建议，已采取了一些重要步骤来提高联合国的内部审计的素质。特别是采用了计划好的审计活动的年度和季度方案，以及建立了一个与行政当局高级职员协商的政策，以确保这些计划考虑到管理的需要。已经实施了一个事业发展方案，在一九七八和一九七九年内举行过多次内部自办的训练方案。在一九八〇—一九八一两年期内已计划通过更广泛地利用专为审计人员开设的训练班来进一步培养专业技能。

80. 除了继续培养专业技能外，审计委员会认为改变内部审计司目前的组织和工作可以实现更有效、更全面的审计业务。进一步发展新式的审计办法和制作关于审计政策和程序的文件，也能改善审计素质。我们曾经建议特别考虑下列事项。

81. 应对总部以外联合国各厅处的审计工作是否胜任作出评价。尽管它们的业务和所管理的财政资源大量增加，但是过去十年来指派担任这些审计任务的工作人员却没有显著增加。在进行这项评价工作时，应该考虑到重新分配现有资源和按照联合国的职责分散的性质进一步分散该司的职责。这不仅能满足外地管理方面的希望能作更经常和更深入的审计，并能使行政当局获得更多保证：财政管理和控制的职责分散制度是在满意地进行。

82. 目前，审计司为联合国其他组织提供审计服务，这些组织包括联合国难民事务高级专员办事处、联合国环境规划署和联合国大学。它也做联合国国际学校的审计工作。审计司以何种方式承担这些职责和决定其为这些组织进行审计工作的范围，并不常是清楚的。而且，审计司提供这些服务并没有都得到充分报酬。因此，由于资源被转用到这些非本身的审计工作，导致了减少对联合国活动的审计工作。所以，委员会建议如此评价这些审计工作，以期为它们的接受，为确定和核准审计范围，以及为更实际的财政安排制订各种程序。

83. 我们认为发展近代审计办法的工作可以加快。虽然审计司已进行了一些制度的评价工作，并且举行了几次关于目前审计技术的讨论会，但是本司大部分的工作仍以详细开列项目的审计方式为主。各种提高和应用电子计算机技能的尝试都不如预期的成功，结果是内部审计还没有能力充分评价电子计算机系统所产生的财政资料的可靠性。

84. 应该优先编制一个综合性的指南，以保证审计政策、标准和办法的一致。在这方面还少进展。此外，也应该制订正式的程序，使在对提议的财务条例、细则和指示的审查工作中，以及包含在对研究中的系统内可能控制方法的评价工作中，将内部审计包括在内。目前，它的参与是以特别安排方式进行。

85. 行政当局承认需要进一步努力，改善专业的技能和作法，对这方面的发展正继续给予优先地位。行政当局也正在审查内部审计司的组织结构，以期改进总部以外厅处的审计业务。

行政事项

86. 在我们关于管理的信件中，我们也请行政当局注意一些在行政和管理程序方面可以改善的地方。例如，规定国际法院书记官处业务的行政指示自从一九四六年颁行以来就没有修订过。这些指示中某些继续有用。其他已不合时宜；但是它们却继续被当作书记官处各部门作业所遵守的指示。我们已建议采取行动审查和

更新这些指示，并建议在这种审查中，管理方面审查各部门的每一项职责以决定它们是否确实以可能的最经济、有效和切实的方式为国际法院的职能服务。我们发现在图书馆、档案、财政和支助业务的作业中，有一些工作重覆和可能节省费用的具体情况。书记官处的职员们的积极响应，正在采取行动审查目前的行政程序。

舞弊嫌疑

87. 委员会得知一件舞弊嫌疑，涉及一名外部承包商，款数尚未确定。 行政当局正在进行调查。委员会将继续注意这件事，并在下一次报告中汇报。

未交的摊款

88. 表三、表九、表十、表十一和表十二中包括会员国已拖欠多年尚未交付的摊款。 这些款项在财务报表的附件三中有所说明，计：

	<u>以百万美元计</u>	
	<u>于十二月三十一日</u>	
	<u>1979</u>	<u>1977</u>
(a) 一些会员国由于其原则立场不愿参加经费筹措而拖欠的摊款	288. 7	202. 1
(b) 按照一九七二年十二月十九日大会第3049 C (XXVII)号决议将一个前会员国欠缴的分摊会费转入一个未交分摊会费的特别帐户	28. 6	28. 6
(c) 其他会员国拖欠未交的分摊会费	11. 2	9. 6
	<u>328. 5</u>	<u>240. 3</u>

89. 审计委员会对财务报表的意见须视这些资产最终兑现而定

关于一九七六—一九七七两
年期报告所涉事项的意见

90. 载于《财务管理和控制的审查》以及我们所提一九七六—一九七七两年期报告中的我们的建议在不同的执行阶段中。我们关于这些问题的意见已经合并了从我们在一九七八—一九七九两年期中详细审计工作得出的意见和建议。

其他审计报告

91. 大会指示审计委员会应个别审查和报告某些其他帐户，据此，委员会向大会提出下列审计报告

联合国开发计划署¹⁷

联合国儿童基金会¹⁸

联合国难民事务高级专员经管的自愿基金¹⁹

联合国人口活动基金²⁰

联合国环境规划署²¹

国际贸易中心²²

联合国近东巴勒斯坦难民救济和工程处²³

¹⁷ 《同上，第三十五届会议，补编第5A号》(A/35/5/Add. 1)。

¹⁸ 《同上，补编第5B号》(A/35/5/Add. 2)。

¹⁹ 《同上，补编第5E号》(A/35/5/Add. 5)。

²⁰ 《同上，补编第5G号》(A/35/5/Add. 7)。

²¹ 《同上，补编第5F号》(A/35/5/Add. 6)。

²² 《同上，补编第5号》(A/35/5)，第三卷。

²³ 《同上，补编第5C号》(A/35/5/Add. 3)。

联合国训练研究所²⁴

联合国大学²⁵

联合国生境和人类住区基金会²⁶

92. 此外，联合国合办工作人员养恤基金的帐目业经审查，其审计报告将包括在联合国工作人员养恤金联合委员会的年度报告内。²⁷

志 谢

93. 审计委员会承联合国秘书长、联合国日内瓦办事处主任、联合国贸易和发展会议秘书长、联合国工业发展组织执行主任、各区域委员会执行秘书、国际法院书记官长及其高级属员和其他工作人员惠予合作协助，特此志谢。

加拿大审计长

麦克唐奈 (签名)

加纳审计长

阿亨科拉·奥塞伊 (签名)

孟加拉国主计长兼审计长

奥斯曼·加尼·汗 (签名)

²⁴ 《同上，补编第5D号》(A/35/5/Add. 4)。

²⁵ 《同上，补编第5号》(A/35/5)，第四卷。

²⁶ 《同上，补编第5H号》(A/35/5/Add. 8)。

²⁷ 《同上，补编第9号》(A/35/9)。

二. 审计意见书

我们审核了附在后面并列有适当标题的一九七九年十二月三十一日终了的联合国一九七八—一九七九两年期财务报表一至十六以及有关附表和附件。我们的审核工作包括对会计程序作一般性审查，以及斟酌情况需要，对会计记录和其他有关证据进行抽查。根据审核结果，我们认为各项财务报表都适当地反映了这一两年期所记录的财务事项，而各该财务事项也符合财务条例和法律根据，除了我们的报告第 88 和第 89 段内所载的保留外，并都正确地表明了一九七九年十二月三十一日的财务状况。

加拿大审计长

麦克唐纳 (签名)

加纳审计长

阿亨科拉·奥塞伊 (签名)

孟加拉国主计长兼审计长

奥斯曼·加尼·汗 (签名)

四、一九七九年十二月三十一日终了的
两 年 期 决 算

联合国普通基金

一九七九年十二月三十一日终了的一九七八—一九七九两年期经费状况

经费按编次和款次分列	(以美元计)			
	订正经费	支出数	未清偿债务	未支配的结余
第一编. 通盘决策、领导和协调				
款次 01 通盘决策、领导和协调	22 018 039	18 771 087	2 853 909	388 043
第一编 共计	22 013 039	18 771 087	2 853 909	388 043
第二编. 政治和维持和平活动				
款次 02 政治和安全理事会事务：维持和平	54 203 877	52 651 082	1 552 045	-
第二编 共计	54 203 877	52 651 082	1 552 045	-
第三编. 政治、托管和非殖民化活动				
款次 03 政治事务、托管和非殖民化	10 047 303	9 713 556	333 747	-
第三编 共计	10 047 303	9 713 556	333 747	-
共 计	54 203 877	54 203 877	54 203 877	54 203 877

支出
未清偿债务 共 计 未支配的结余

订正经费 支出数

第四编. 经济、社会和人道主义活动

款次	订正经费	支出数	未清偿债务	共 计	未支配的结余
04	7 221 800	5 761 129	1 100 616	6 861 745	360 055
05A	9 309 508	9 309 508	-	9 309 508	-
05B	5 725 100	5 043 475	480 060	5 523 535	201 565
05C					
05D	24 512 309	23 685 351	625 048	24 310 399	201 910
05E	9 811 388	9 638 546	172 842	9 811 388	-
05F	1 723 000	1 628 524	21 158	1 649 682	73 318
06	601 000	549 197	19 087	568 284	32 716
07	24 107 516	23 784 074	323 442	24 107 516	-
08	18 478 206	17 304 506	855 111	18 159 617	318 583
09	27 857 300	26 560 232	581 363	27 141 595	715 705
10	24 918 791	22 821 122	2 097 669	24 918 791	-
11A	10 672 800	10 478 783	57 225	10 536 008	136 792
11B	47 317 900	46 108 303	1 033 464	47 141 767	176 133
12	8 047 900	8 047 900	-	8 047 900	-
13A	65 913 700	62 305 577	3 173 752	65 479 329	434 371
13B	8 794 157	8 249 434	544 723	8 794 157	-
	5 091 231	4 305 631	785 600	5 091 231	-

表一 (续)

经费按编次和款次分列	支出				未支配的结余
	订正经费	支出数	未清偿债务	共计	
14 国际麻醉品管制	6 329 400	5 734 956	282 986	6 017 942	311 458
15 技术合作	22 666 000	17 119 641	4 899 381	22 019 022	646 978
16 经常方案	22 627 400	21 984 126	603 278	22 587 404	39 996
17 联合国难民专员办事处 高级专员办事处 联合国救灾协调专员办事处	2 996 300	2 878 395	106 672	2 985 067	11 233
第四编 共计	354 722 700	333 298 410	17 763 477	351 061 887	3 660 813
第五编. 人权					
款次					
18 人权	9 399 300	8 884 871	318 283	9 203 154	196 146
第五编 共计	9 399 300	8 884 871	318 283	9 203 154	196 146
第六编. 国际法院					
款次					
19 国际法院	6 678 860	6 669 930	8 930	6 678 860	-
第六编 共计	6 678 860	6 669 930	8 930	6 678 860	-
第七编. 法律工作					
款次					
20 法律工作	7 881 340	7 278 111	384 390	7 662 501	218 839
第七编 共计	7 881 340	7 278 111	384 390	7 662 501	218 839

表一(续)

经费按照编次和款次分列	支出			未分配的结余
	订正经费	支出数	未清偿债务	
第八编. 共同事务				
款次 21 新闻事务	39 947 246	38 786 129	1 161 117	39 947 246
22 行政、管理和总务	179 073 598	171 087 830	7 985 768	179 073 598
23 会议和图书馆事务	170 185 687	166 856 289	3 329 318	170 185 687
第八编 共计	<u>389 206 451</u>	<u>376 730 248</u>	<u>12 476 203</u>	<u>389 206 451</u>
第九编. 特别费				
款次 24 联合国公债	16 932 630	16 932 630	-	16 932 630
第九编 共计	<u>16 932 630</u>	<u>16 932 630</u>	-	<u>16 932 630</u>
第十编. 工作人员薪给税				
款次 25 工作人员薪给税	162 838 800	161 218 742	-	161 218 742
第十编 共计	<u>162 838 800</u>	<u>161 218 742</u>	-	<u>161 218 742</u>
				<u>1 620 058</u>

表一(续)

经费按照编次和款次分列	订正经费		支出数		支出		未支配的结余
					未清偿债务	共 计	
第十一编. 基本支出							
款次 26 房地建筑、改造、改良及主要维持费	50 261 900		44 301 859		5 350 612	49 652 471	609 429
第十一编 共计	50 261 900		44 301 859		5 350 612	49 652 471	609 429
总 计	1 084 186 200		1 036 451 276		41 041 596	1 077 492 872	6 693 328

证明无误

主管财务厅助理秘书长

帕特里西奥·鲁埃达斯

一九八〇年三月三十一日

联合国普通基金

一九七九年十二月三十一日终了的一九七八——一九七九两年期
原定经费、订正经费、追加经费及各款间流用状况

(以美元计)

经费按编次和款次分列	原定经费	追加经费 1978	追加经费 1979	各款间 流用	订正经费
第一编. 通盘决策、领导和协调					
款次 01 通盘决策、领导和协调	20 109 300	1 657 300	332 000	(85 561)	22 013 039
第一编 共计	20 109 300	1 657 300	332 000	(85 561)	22 013 039
第二编. 政治和维持和平活动					
款次 02 政治和安全理事会 事务: 维持和平	48 096 600	4 093 100	578 900	1 435 277	54 203 877
第二编 共计	48 096 600	4 093 100	578 900	1 435 277	54 203 877
第三编. 政治、托管和非殖民化活动					
款次 03 政治事务、托管和非殖民化	9 732 600	2 155 100	(1 601 400)	(238 997)	10 047 303
第三编 共计	9 732 600	2 155 100	(1 601 400)	(238 997)	10 047 303

附表 1. 1 (续)

经费按编次和款次分列	原定经费	追加经费 1978	追加经费 1979	各款间 流用	订正经费
第四编. 经济、社会和人道主义活动					
款次					
04 决策机关	5 803 100	2 165 400	(746 700)	-	7 221 800
05A 经济和社会事务部	43 926 900	(34 109 000)	(514 700)	6 308	9 309 508
05B 跨国公司	6 196 300	29 900	(501 100)	-	5 725 100
05C 国际经济和社会事务部	333 600	26 362 100	(1 234 700)	(948 691)	24 512 309
05D 技术合作促进发展部	37 500	9 813 200	(107 600)	68 288	9 811 388
05E 经济和社会事项秘书处服务厅	22 700	1 816 400	(116 100)	-	1 723 000
05F 发展和经济经济合作总干事	482 500	768 600	(650 100)	-	601 000
06 欧洲经济委员会	19 014 200	4 384 400	497 900	211 016	24 107 516
07 亚洲及太平洋经济社会委员会	19 404 800	56 300	(982 900)	-	18 478 200
08 拉丁美洲经济委员会	24 370 900	2 049 400	1 437 000	-	27 857 300
09 非洲经济委员会	23 679 000	(1 536 200)	2 377 800	398 191	24 918 791
10 西亚经济委员会	10 566 000	(316 000)	422 800	-	10 672 800
11A 联合国贸易和发展会议	37 758 600	9 201 700	357 600	-	47 317 900
11B 国际贸易中心	6 504 800	1 339 700	203 400	-	8 047 900
12 联合国工业发展组织	60 114 700	6 768 500	(969 500)	-	65 913 700
13A 联合国环境规划署	8 766 400	189 200	156 400	(317 843)	8 794 157
13B 联合国人类住区中心: 生境	5 101 500	1 032 900	(1 625 900)	582 731	5 091 231
14 国际麻醉品管制	5 312 200	1 086 500	(69 300)	-	6 329 400
15 技术合作经常方案	23 055 800	608 300	(998 100)	-	22 666 000
16 联合国难民事务高级专员办事处	19 711 700	2 293 400	622 300	-	22 627 400
17 联合国救灾协调专员办事处	2 826 700	513 000	(343 400)	-	2 996 300
第四编 共计	322 989 900	34 517 700	(2 784 900)	-	354 722 700

附表 1.1 (续)

经费按编次和款次分列	原定经费	追加经费 1978	追加经费 1979	各款间 流用	订正经费
第五编. 人权 款次					
18 人权	7 577 700	2 318 300	(496 700)	-	9 399 300
第五编 共计	7 577 700	2 318 300	(496 700)	-	9 399 300
第六编. 国际法院 款次					
19 国际法院	6 126 700	481 500	(56 300)	126 960	6 678 860
第六编 共计	6 126 700	481 500	(56 300)	126 960	6 678 860
第七编. 法律工作 款次					
20 法律工作	8 802 100	400 500	(1 194 300)	(126 960)	7 881 340
第七编 共计	8 802 100	400 500	(1 194 300)	(126 960)	7 881 340
第八编. 共同事务 款次					
21 新闻事务	37 260 000	1 700 200	1 168 400	(181 354)	39 947 246
22 行政、管理和总务	161 252 500	20 139 600	(510 300)	(1 608 202)	179 073 598
23 会议和图书馆事务	150 126 000	17 033 900	2 146 900	878 807	170 185 607
第八编 共计	348 638 500	38 873 700	2 805 000	(1 110 749)	389 206 451
第九编. 特别费 款次					
24 联合国公债	16 817 080	-	115 600	30	16 932 630
第九编 共计	16 817 000	-	115 600	30	16 932 630

附表 1.1 (续)

经费按编次和款次分列	原定经费	追加经费 1978	追加经费 1979	各款间 流用	订正经费
第十编. 工作人员薪给税					
款次 25 工作人员薪给税	151 018 000	17 074 800	(5 254 000)	-	162 838 800
第十编 共计	151 018 000	17 074 800	(5 254 000)	-	162 838 800
第十一编. 基本支出					
款次 26 房地建筑、改造、改良及主要维持费	46 004 900	2 628 200	1 628 800	-	50 261 900
第十一编 共计	46 004 900	2 628 200	1 628 800	-	50 261 900
总计	985 913 300	104 200 200	(5 927 300)	-	1 084 186 200

联合国普通基金

一九七九年十二月三十一日终了的一九七八—一九七九两年期

按方案分列的经费状况

(以美元计)

经费按编次、款次和方案分列	支			出			未支配的结余
	订正经费	支出数	未清偿债务	共计	未支配的结余		
第一编。 通盘决策、领导和协调							
款次 0 1 通盘决策、领导和协调							
方案							
0 1 决策机关	7 201 774	5 745 091	1 255 238	7 000 329	201 445		
0 5 大会常会	3 643 365	2 264 753	1 378 612	3 643 365	-		
1 1 行政领导和管理	10 016 600	9 740 418	195 191	9 935 609	80 991		
1 2 政治和安全理事會事务	435 200	403 203	4 799	408 002	27 198		
1 7 国际援助方案	716 100	617 622	20 069	637 691	78 409		
第 0 1 款共计	<u>22 013 039</u>	<u>18 771 087</u>	<u>2 853 909</u>	<u>21 624 996</u>	<u>388 043</u>		
第一编共计	<u>22 013 039</u>	<u>18 771 087</u>	<u>2 853 909</u>	<u>21 624 996</u>	<u>388 043</u>		
第二编。 政治和维持和平活动							
款次 0 2 政治和安全理事會事务：维持和平							
方案							
0 1 决策机关	548 102	477 225	70 877	548 102	-		
0 3 特别会议	2 889 668	2 860 073	29 595	2 889 668	-		
1 1 行政领导和管理	1 304 475	1 274 142	30 333	1 304 475	-		
1 2 政治和安全理事會事务部	9 236 039	8 831 875	404 164	9 236 039	-		
1 3 特派团	30 578 754	29 617 945	960 809	30 578 754	-		
1 4 非殖民化—特派团	905 588	849 321	56 267	905 588	-		
2 2 对难民的援助(近东救济工程处)	8 741 251	8 741 251	-	8 741 251	-		
第 0 2 款共计	<u>54 203 877</u>	<u>52 651 832</u>	<u>1 552 045</u>	<u>54 203 877</u>	<u>-</u>		
第二编共计	<u>54 203 877</u>	<u>52 651 832</u>	<u>1 552 045</u>	<u>54 203 877</u>	<u>-</u>		

附表 1.2 (续)

经费按编次、款次和方案分列	支			出			未支配的结余
	订正经费	支出数	未清偿债务	共计	未清偿债务	共计	
第三编. 政治、托管和非殖民化活动							
款次 0 3 政治事务、托管和非殖民化方案							
0 1 决策机关	640 837	585 658	55 179	640 837	-	-	-
1 1 行政领导和管理	1 063 130	1 044 800	18 330	1 063 130	-	-	-
1 4 政治事务、托管和非殖民化部	2 943 991	2 913 276	30 715	2 943 991	-	-	-
1 5 纳米比亚	3 589 442	3 418 331	171 111	3 589 442	-	-	-
1 6 非洲其他特别问题	1 809 903	1 751 491	58 412	1 809 903	-	-	-
第 0 3 款共计	10 047 303	9 713 556	333 747	10 047 303	-	-	-
第三编共计	10 047 303	9 713 556	333 747	10 047 303	-	-	-
第四编. 经济、社会和人文主义的活动							
款次 0 4 决策机关							
0 1 一般决策机关	477 700	401 659	26 884	428 543	49 157	49 157	49 157
0 3 特别会议	5 870 004	4 713 951	1 006 326	5 720 277	149 727	149 727	149 727
2 4 发展规划、干预和政策	227 200	174 302	21 727	196 029	31 171	31 171	31 171
2 7 环境	69 100	-	-	-	69 100	69 100	69 100
2 8 人权	46 900	38 632	-	38 632	8 268	8 268	8 268
4 6 自然资源	42 400	26 233	15 590	41 823	577	577	577
4 8 人口	32 000	23 768	5 930	29 698	2 302	2 302	2 302
4 9 跨国公司	116 690	111 673	5 017	116 690	-	-	-
5 2 科学和技术	240 700	178 072	12 875	190 947	49 753	49 753	49 753
5 3 社会发展	64 106	59 678	4 428	64 106	-	-	-
5 4 统计	35 000	33 161	1 839	35 000	-	-	-
第 0 4 款共计	7 221 800	5 761 129	1 100 616	6 861 745	360 055	360 055	360 055

附表 1.2 (续)

		支 出			未支配的结余
		订正经费	支出数	未清偿债务	共计
经费按编次、款次和方案分列					
第四编。经济、社会和人道主义的活动					
款次 0 5 A、经济和社会事务部					
方案					
1 1	行政领导和管理	310 269	310 269	-	-
2 4	发展规划、预测和政策	1 509 948	1 509 948	-	-
4 6	自然资源和能源	856 787	856 787	-	-
4 7	海洋经济和技术	177 972	177 972	-	-
4 8	人口	711 973	711 973	-	-
5 0	公共行政和财政	462 712	462 712	-	-
5 2	科学和技术	303 983	303 983	-	-
5 3	社会发展和人道主义事务	1 527 572	1 527 572	-	-
5 4	统计	2 087 166	2 087 166	-	-
7 9	技术合作的管理	483 708	483 708	-	-
8 0	行政和共同事务	877 418	877 418	-	-
第 0 5 A 款共计		9 309 508	9 309 508	-	-
款次 0 5 B 跨国公司					
方案					
4 9	跨国公司	5 725 100	5 043 475	480 060	201 565
第 0 5 B 款共计		5 725 100	5 043 475	480 060	201 565
款次 0 5 C 国际经济和社会事务部					
方案					
1 1	行政领导和管理	873 241	868 755	4 486	873 241
2 4	发展规划、预测和政策	4 910 600	4 815 763	79 352	4 895 115
4 7	海洋经济	647 700	615 886	19 007	634 893
4 8	人口	1 930 609	1 859 467	37 472	1 896 939
5 2	科学和技术	1 109 200	1 080 678	23 776	1 104 454

附表 1.2 (续)

经费按编次、款次和方案分列	支 出			未分配的结余	
	订正经费	支出数	未清偿债务		共计
5 3 社会发展和人道主义事务	4 879 100	4 678 007	152 156	4 830 163	48 937
5 4 统计	6 882 229	6 705 886	176 343	6 882 229	-
6 9 方案规划和协调	2 263 528	2 139 117	38 146	2 177 263	86 265
8 0 行政和共同事务	1 016 102	921 792	94 310	1 016 102	-
第 0 5 C 款共计	24 512 309	23 685 351	665 048	24 310 399	201 910
款次 0 5 D 技术合作促进发展部 方案					
1 1 行政领导和管理	627 926	622 094	5 832	627 926	-
2 4 发展规划、预测和政策	17 640	17 640	-	17 640	-
4 6 自然资源 and 能源	1 679 798	1 645 280	34 518	1 679 798	-
4 8 人口	79 195	79 195	-	79 195	-
5 0 公共行政和财政	1 405 939	1 358 166	47 773	1 405 939	-
7 9 技术合作的管理	1 760 918	1 751 820	9 098	1 760 918	-
8 0 行政和共同事务	365 631	315 250	50 381	365 631	-
8 8 技术合作活动的行政和财政支助	3 874 341	3 849 101	25 240	3 874 341	-
第 0 5 D 款共计	9 811 388	9 638 546	172 842	9 811 388	-
款次 0 5 E 经济和社会事项秘书处服务厅 方案					
1 1 行政领导和管理	162 400	154 361	420	154 781	7 619
6 8 秘书处服务, 经济和社会事项	1 560 600	1 474 163	20 738	1 494 901	65 699
第 0 5 E 款共计	1 723 000	1 628 524	21 158	1 649 682	73 318
款次 0 5 F 发展和国际经济合作总干事 方案					
1 1 行政领导和管理	601 000	549 197	19 087	568 284	32 716
第 0 5 F 款共计	601 000	549 197	19 087	568 284	32 716

经费按编次、款次和方案分列	支		出		未支配的结余
	订正经费	支出数	未清偿债务	共计	
款次 0 6 欧洲经济委员会					
方案					
1 1 行政领导和管理	1 400 800	1 390 264	10 536	1 400 800	-
2 1 农业和林业产品	1 383 225	1 378 548	4 677	1 383 225	-
2 4 发展规划、预测和政策	4 954 296	4 892 286	62 010	4 954 296	-
2 7 环境	1 432 073	1 377 991	54 082	1 432 073	-
2 9 人类住区	1 017 267	1 005 428	11 839	1 017 267	-
3 3 工业发展	2 319 861	2 272 506	47 355	2 319 861	-
3 4 国际贸易	1 148 771	1 143 893	4 878	1 148 771	-
4 6 自然资源 and 能源	2 453 142	2 425 698	27 444	2 453 142	-
5 2 科学和技术	955 332	947 403	7 929	955 332	-
5 4 统计	3 237 193	3 164 235	72 958	3 237 193	-
5 5 运输	2 293 163	2 278 700	14 463	2 293 163	-
8 0 行政和共同事务	1 512 393	1 507 122	5 271	1 512 393	-
第 0 6 款共计	24 107 516	23 784 074	323 442	24 107 516	-

款次 0 7 亚洲及太平洋经济社会委员会

经费按编次、款次和方案分列	支		出		未支配的结余
	订正经费	支出数	未清偿债务	共计	
款次 0 7 亚洲及太平洋经济社会委员会					
方案					
0 1 决策机关	348 900	347 905	-	347 905	995
1 1 行政领导和管理	1 258 039	1 223 951	34 088	1 258 039	-
2 1 农业	759 400	715 684	19 163	734 847	24 553
2 4 发展规划、预测和政策	1 193 000	1 131 957	53 794	1 185 751	7 249
2 7 环境	83 200	82 530	403	82 933	267
2 9 人类住区	236 400	205 829	13 090	218 919	17 481
3 3 工业发展	1 052 100	1 018 667	19 344	1 038 011	14 089
3 4 国际贸易	1 015 900	981 927	8 706	990 633	25 267
4 3 航运港和内陆水道	427 800	410 500	5 553	416 053	11 747
4 6 自然资源 and 能源	1 578 900	1 398 266	67 171	1 465 437	113 463
4 8 人口	411 600	389 742	6 915	396 657	14 943
5 2 科学和技术	84 400	78 182	1 826	80 008	4 392

附表 1.2 (续)

经费按编次、款次和方案分列	支			出			未支配的结余
	订正经费	支出数	未清偿债务	共计	未支配的结余		
5 3 社会发展	488 700	451 059	26 648	477 707	10 993		
5 4 统计	849 200	782 613	49 898	832 511	16 689		
5 5 运输和通信	832 114	771 253	60 861	832 114	-		
7 1 会议事务	1 835 700	1 735 198	75 450	1 810 648	25 052		
7 9 技术合作的管理	243 700	221 543	4 134	225 677	18 023		
8 0 行政和共同事务	5 779 147	5 357 700	408 067	5 765 767	13 380		
第 0 7 款共计	18 478 200	17 304 506	855 111	18 159 617	318 583		
款次 0 8 拉丁美洲经济委员会							
方案							
0 1 决策机关	327 500	292 820	17 976	310 796	16 704		
1 1 行政领导和管理	1 858 400	1 813 437	19 545	1 832 982	25 418		
2 1 农业、林业和渔业	540 938	533 619	7 319	540 938	-		
2 4 一般经济发展	4 174 800	3 928 056	76 276	4 004 332	170 468		
2 7 环境	283 400	251 253	17 288	268 541	14 859		
3 3 工业发展	1 173 166	1 163 017	10 149	1 173 166	-		
3 4 国际贸易和发展	1 995 000	1 851 607	20 812	1 872 419	122 581		
4 6 自然资源 and 能源	968 700	921 879	10 148	932 027	36 673		
4 8 人口	607 100	602 669	3 460	606 129	971		
5 2 科学和技术	151 200	38 388	25 850	64 238	86 962		
5 3 社会发展	1 116 111	1 102 724	13 387	1 116 111	-		
5 4 统计	1 481 565	1 472 695	8 870	1 481 565	-		
5 5 运输	783 300	674 190	26 475	700 665	82 635		
7 0 新闻事务	203 300	185 217	2 679	187 896	15 404		
7 1 会议事务	2 861 134	2 730 461	130 673	2 861 134	-		
7 8 图书馆	897 688	866 669	31 019	897 688	-		
7 9 技术合作的管理	538 500	484 574	14 075	498 649	39 851		
8 0 行政和共同事务	7 895 498	7 646 957	145 362	7 792 319	103 179		
第 0 8 款共计	27 857 300	26 560 232	581 363	27 141 595	715 705		

经费按编次、款次和方案分列	支		出		未支配的结余
	订正经费	支出数	未清偿债务	共计	
款次 0 9 非洲经济委员会					
方案					
0 1 决策机关	242 601	124 097	118 504	242 601	-
1 1 行政领导和管理	2 459 025	2 315 119	143 906	2 459 025	-
2 1 农业、林业和渔业	763 871	720 034	43 837	763 871	-
2 4 一般经济发展	1 707 698	1 607 173	100 525	1 707 698	-
2 6 教育和训练	407 067	380 393	26 674	407 067	-
2 9 人类住区	250 199	225 773	24 426	250 199	-
3 3 工业发展	1 062 619	995 023	67 596	1 062 619	-
3 4 国际贸易	1 450 681	1 364 017	86 664	1 450 681	-
4 4 劳工、管理和就业	171 791	149 635	22 156	171 791	-
4 6 自然资源和能源	1 307 785	1 235 602	72 183	1 307 785	-
4 8 人口	177 272	165 684	11 588	177 272	-
5 0 公共行政	689 306	577 730	51 576	689 306	-
5 2 科学和技术	372 842	348 775	24 067	372 842	-
5 3 社会发展	1 006 873	954 808	52 065	1 006 873	-
5 4 统计	1 418 833	1 322 682	96 151	1 418 833	-
5 5 运输和通信	1 288 480	1 147 657	140 823	1 288 480	-
7 1 会议事务	2 161 884	1 949 374	212 510	2 161 884	-
7 9 技术合作的管理	149 409	143 558	5 851	149 409	-
8 0 行政和共同事务	7 890 555	7 093 988	796 567	7 890 555	-
第 0 9 款共计	24 918 791	22 821 122	2 097 669	24 918 791	-

附表 1.2 (续)

	支出			共 计	未支配的结余
	订正经费	支出数	未清偿债务		
第四编. 经济、社会和人道主义的活动					
款次 10 西亚经济委员会					
方案					
01 决策机关	100 439	100 439	-	100 439	-
11 行政领导和管理	978 555	978 555	-	978 555	-
21 农业、林业和渔业	521 500	521 864	4 876	517 740	3 760
24 一般经济和社会政策和规划	684 498	555 878	14 505	570 383	114 115
29 人类住区	353 745	353 745	-	353 745	-
33 工业发展	672 500	657 515	3 920	661 435	11 065
34 国际贸易	140 000	134 107	549	134 656	5 344
44 劳工、管理和就业	175 616	175 616	-	175 616	-
46 自然资源 and 能源	867 315	860 671	6 644	867 315	-
48 人口	322 200	317 608	2 084	319 692	2 508
50 公共行政	101 037	99 830	1 243	101 073	-
52 科学和技术	228 779	221 779	7 000	228 779	-
53 社会发展	406 587	401 679	4 908	406 587	-
54 统计	328 603	327 765	838	328 603	-
55 运输、通信和旅游	541 374	540 858	516	541 374	-
70 新闻事务	189 186	189 186	-	189 186	-
71 会议事务	1 147 523	1 147 300	223	1 147 523	-
79 技术合作的管理	211 510	211 510	-	211 510	-
80 行政和共同事务	2 701 797	2 691 878	9 919	2 701 797	-
第 10 款共计	10 672 800	10 478 783	57 225	10 536 008	136 792

附表 1.2 (续)

经费按编次、款次和方案分列	支 出			未支配的结余	
	订正经费	支出数	未清偿债务		共 计
第四编. 经济、社会和人道主义的活动					
款次 11A 联合国贸易和发展会议方案					
方案					
01 决策机关	241 400	231 386	1 323	232 709	8 691
11 行政领导和管理	3 977 648	3 947 251	30 397	3 977 648	-
35 最不发达、内陆和岛屿发展中国家特别方案	1 487 423	1 487 409	30 014	1 487 423	-
36 发展中国家间经济合作	2 693 800	2 615 402	50 692	2 666 094	27 746
37 商品贸易	8 302 600	8 087 979	158 313	8 246 292	56 308
38 制成品贸易	4 153 212	3 997 437	113 840	4 111 277	41 935
39 不同的经济和社会制度国家间的贸易	1 521 800	1 477 481	2 866	1 480 347	41 453
40 货币、财政和发展	7 590 263	7 421 035	129 228	7 550 263	-
41 保险问题特别方案	1 219 099	1 206 295	12 804	1 219 099	-
42 技术转让	2 608 111	2 490 728	117 383	2 608 111	-
43 航运和港口	3 378 372	3 295 043	83 329	3 378 372	-
71 会议事务	3 886 516	3 854 741	31 775	3 886 516	-
79 技术合作的管理	170 063	170 063	-	170 063	-
80 行政和共同事务	6 127 593	5 856 093	271 540	6 127 593	-
第 11A 款共计	47 317 900	46 108 303	1 033 464	47 141 767	176 133
款次 11B 国际贸易中心					
方案					
64 促进贸易; 联合国分担贸易中心的费用	8 047 900	8 047 900	-	8 047 900	-
第 11B 款共计	8 047 900	8 047 900	-	8 047 900	-

附表 1.2 (续)

经费按编次、款次和方案分列	支出			未支配的结余
	订正经费	支出数	未清偿债务	
		共 计		
第四编. 经济、社会和人道主义的活动				
款次 12 联合国工业发展组织				
方案				
01 决策机关	1 816 404	1 462 801	193 760	159 843
11 行政领导和管理	1 025 937	969 672	56 265	-
30 政策协调, 工发组织	8 870 919	8 402 796	468 123	-
31 工业业务	14 051 400	13 418 963	357 909	274 528
62 工业研究	12 488 583	11 434 417	1 054 166	-
70 会议事务、新闻和对外关系	13 508 751	12 903 296	605 455	-
80 行政和共同事务	14 077 920	13 639 846	438 074	-
87 总务	73 786	73 786	-	-
第 12 款共计	65 913 700	62 305 577	3 173 732	434 371
款次 13A 联合国环境规划署				
方案				
01 决策机关	823 570	753 385	70 185	-
11 行政领导和管理	1 704 142	1 590 157	113 985	-
27 环境	2 200 343	2 168 182	32 161	-
71 会议事务	1 163 642	1 091 146	72 496	-
80 行政和共同事务	2 642 976	2 392 604	250 372	-
91 建筑	259 484	253 960	5 524	-
第 13A 款共计	8 794 157	8 249 434	544 723	-

附表 1.2 (续)

经费按编次、款次和方案分列	支出			共 计	未支配的结余
	订正经费	支出数	未清偿债务		
第四编. 经济、社会和人类住区中心: 生境					
款次 13B 联合国人类住区中心: 生境					
方案					
01 决策机关	75 259	55 076	20 183	75 259	-
11 行政领导和管理	413 993	380 030	33 963	413 993	-
29 人类住区	3 824 847	3 393 450	431 397	3 824 847	-
80 行政和共同事务	777 132	477 075	300 057	777 132	-
第 13B 款共计	5 091 231	4 305 631	785 600	5 091 231	-
款次 14 国际麻醉药品管制					
方案					
01 决策机关	2 744 048	2 344 507	88 083	2 432 590	311 458
45 麻醉药品管制	3 585 352	3 390 449	194 903	3 585 352	-
第 14 款共计	6 329 400	5 734 956	282 986	6 017 942	311 458

附表 1·2 (续)

	支 出			
	订正经费	支出数	未清偿债务	共 计
经费按编次、款次和方案分列				
第四编. 经济、社会和人道主义的活动				
款次 15 技术合作经常方案				
方案				
24 一般经济发展	6 350 175	4 873 655	1 135 586	6 009 241
28 人权	291 518	161 627	129 891	291 518
29 人类住区	154 921	123 741	31 180	154 921
33 工业发展	6 121 894	4 079 134	2 042 760	6 121 894
34 促进贸易	684 923	616 652	68 271	684 923
43 航运	95 030	94 175	855	95 030
46 自然资源 and 能源	3 055 566	2 275 470	780 096	3 055 566
50 公共行政	1 581 475	1 328 265	253 210	1 581 475
51 公共财政和金融机构	226 600	201 912	7 404	209 316
53 社会发展	2 235 000	1 742 110	332 987	2 075 097
54 统计	1 348 098	1 244 846	103 252	1 348 098
55 运输	307 800	200 243	3 426	203 669
80 行政和共同事务	213 000	177 811	10 463	188 274
第 15 款共计	22 666 000	17 119 641	4 899 381	22 019 022
款次 16 联合国难民事务高级专员办事处				
方案				
01 决策机关	42 260	42 132	128	42 260
11 行政领导和管理	1 185 645	1 158 629	27 016	1 185 645
66 对难民的保护和援助	15 370 600	14 902 318	451 590	15 353 908
70 新闻事务	2 511 655	2 388 532	99 819	2 488 351
80 行政和共同事务	3 517 240	3 492 515	24 725	3 517 240
第 16 款共计	22 627 400	21 984 126	603 278	22 587 404
				未支配的结余
				340 934
				-
				-
				-
				-
				-
				-
				17 284
				159 903
				-
				104 131
				24 726
				646 978
				-
				-
				16 692
				23 304
				-
				39 996

	支 出			
	订正经费	支出数	未清偿债务	共 计
<u>经费按编次、款次和方案分列</u>				
第四编. 经济、社会和人文主义的活动的				
款次17 联合国救灾协调专员办事处				
方案				
11 行政领导和管理	509 700	504 023	4 268	508 291
25 救灾	2 109 200	2 003 848	97 878	2 101 726
80 行政和共同事务	377 400	370 524	4 526	375 050
第17 款共计	2 996 300	2 878 395	106 672	2 985 067
第四编共计	354 722 700	333 298 410	17 763 477	351 061 887
第五编. 人权				
款次18 人权				
方案				
01 决策机关	1 492 996	1 273 537	59 187	1 332 724
11 行政领导和管理	1 418 000	1 334 264	47 862	1 382 126
28 人权活动	6 488 304	6 277 070	211 234	6 488 304
第18 款共计	9 399 300	8 884 871	318 283	9 203 154
第五编共计	9 399 300	8 884 871	318 283	9 203 154
第六编. 国际法院				
款次19 国际法院				
方案				
18 国际法院	5 869 648	5 864 818	4 830	5 869 648
80 行政和共同事务	809 212	805 112	4 100	809 212
第19 款共计	9 678 860	6 669 930	8 930	6 678 860
第六编共计	6 678 860	6 669 930	8 930	6 678 860
未支配的结余				1 409
				7 474
				2 350
				11 233
				3 660 813
				160 272
				35 874
				-
				196 146
				196 146
				-
				-
				-
				-

附表 1.2 (续)

经费按编次、款次和方案分列	支 出			共 计	未支配的结余
	订正经费	支出数	未清偿债务		
第七编. 法律工作					
款次 20 法律工作					
方案					
01 决策机关	1 248 434	1 067 515	33 666	1 101 181	147 253
03 特别会议	71 800	23 773	17 306	41 079	30 721
11 行政领导和管理	952 306	949 406	2 900	952 306	-
19 法律事务厅	5 608 800	5 237 417	330 518	5 567 935	40 865
第 20 款共计	7 881 340	7 278 111	384 390	7 662 501	218 839
第七编共计	7 881 340	7 278 111	384 390	7 662 501	218 839
第八编. 共同事务					
款次 21 新闻事务					
方案					
08 特别会议	97 784	66 354	31 430	97 784	-
11 行政领导和管理	853 310	840 971	12 339	853 310	-
70 新闻事务	36 562 700	35 474 936	1 087 764	36 562 700	-
80 行政和共同事务	2 433 452	2 403 868	29 584	2 433 452	-
第 21 款共计	39 947 246	38 786 129	1 161 117	39 947 246	-

经费按编次、款次和方案分列	支 出		未支配的结余
	订正经费	支出数	
第八编. 共同事务			
款次 22 行政、管理和总务			
方案			
11 行政领导和管理	522 789	519 435	3 354
79 技术合作的管理	325 757	325 757	-
81 行政、管理和总务	13 377 720	12 935 451	442 269
82 电子数据处理和资料系统处	10 149 520	9 370 896	778 624
83 财务	11 993 498	11 907 875	85 623
84 人事、不包括技术合作征聘事务	13 548 516	13 407 610	140 906
85 工作人员训练活动	4 552 754	4 349 378	203 376
86 技术合作征聘事务	561 274	554 244	7 030
87 总务	121 347 420	115 065 739	6 281 681
89 杂项开支	2 694 350	2 651 445	42 905
第 22 款共计	179 073 598	171 087 830	7 985 768
款次 23 会议和图书馆事务			
方案			
11 行政领导和管理	1 316 067	1 265 584	50 483
72 翻译事务	52 234 842	51 271 201	963 641
73 口译和会议事务	31 742 590	31 390 135	352 455
74 编辑和正式记录事务	31 479 604	31 010 910	468 694
75 出版事务	31 976 169	30 936 250	1 039 919
78 图书馆事务	12 396 521	12 180 400	216 121
80 部内行政(执行事务室)	9 039 814	8 801 809	238 005
第 23 款共计	170 185 607	166 856 289	3 329 318
第八编共计	389 206 451	376 730 248	12 476 203

经费按编次、款次和方案分列	支 出			未支配的结余
	订正经费	支出数	未清偿债务	
第九编. 特别费				
款次 24 联合国公债				
方案				
94 联合国公债	16 932 630	16 932 630	-	16 932 630
第 24 款共计	16 932 630	16 932 630	-	16 932 630
第九编共计	16 932 630	16 932 630	-	16 932 630
第十编. 工作人员薪给税				
款次 25 工作人员薪给税				
方案				
95 工作人员薪给税	162 838 800	161 218 742	-	161 218 742
第 25 款共计	162 838 800	161 218 742	-	161 218 742
第十编共计	162 838 800	161 218 742	-	161 218 742
第十一编. 基本支出				
款次 26 房地建筑、改造、改良和主要维持费				
方案				
91 房地建筑	15 239 400	15 239 400	-	15 239 400
92 改造和改良	32 526 600	27 303 909	4 678 582	31 982 491
93 主要维持费	2 495 900	1 758 550	672 030	2 430 580
第 26 款共计	50 261 900	44 301 859	5 350 612	49 652 471
第十一编共计	50 261 900	44 301 859	5 350 612	49 652 471
总计	1 084 186 200	1 036 451 276	41 041 596	1 077 492 872
				6 693 328

联合国普通基金

一九七九年十二月三十一日终了的一九七八—一九七九两年期

按予算各款分列的主要支出用途

----- (以美元计) -----

经费按编次和款次分列	薪给、一般 人事费	旅费	订约承 办事务	业务费	购置费	研究金、补 助金及其他	共计
第一编。领导 and 协调							
通盘决策、领导 and 协调							
款次							
01 通盘决策、领导 and 协调	13 504 065	4 459 797	2 559 169	645 730	40 598	415 637	21 624 996
第一编 共计	13 504 065	4 459 797	2 559 169	645 730	40 598	415 637	21 624 996
第二编。政治 and 维持和平活动							
款次							
02 政治 and 安全理事会议事：维持和平	44 749 878	2 857 691	700 162	4 420 824	1 122 052	353 270	54 203 877
第二编 共计	44 749 878	2 857 691	700 162	4 420 824	1 122 052	353 270	54 203 877
第三编。托管 and 非殖民化活动							
款次							
03 政治事务、托管 and 非殖民化	6 681 249	1 323 011	176 627	686 949	20 533	1 158 934	10 047 303
第三编 共计	6 681 249	1 323 011	176 627	686 949	20 533	1 158 934	10 047 303

经费按编次和款次分列	薪给、一般人事费		旅费		订约承办事务		业务费		购置费		研究金、补助金及其他		共计
第四编。经济、社会和人道主义的活动													
款次													
04 决策机关	4 345 167	1 435 702	465 078	290 947	23 625	301 226	6 861 745						
05A 经济和社会事务部	9 018 497	101 568	132 249	194	-	57 000	9 309 508						
05B 跨国公司	5 257 067	228 591	34 011	3 866	-	-	5 523 535						
05C 国际经济和社会事务部	22 960 485	313 171	952 093	27 650	-	57 000	24 310 399						
05D 技术合作促进发展部	9 612 870	121 580	62 443	2 216	12 279	-	9 611 388						
05E 经济和社会事项 秘书处服务厅	1 636 580	12 982	-	120	-	-	1 649 682						
05F 发展和国际经济合作总干事	432 107	102 204	33 079	791	103	-	568 284						
06 欧洲经济委员会	23 533 898	243 589	322 256	7 773	-	-	24 107 516						
07 亚洲及太平洋经济及社会委员会	15 121 849	563 481	138 074	2 064 478	267 122	4 613	18 159 617						
08 拉丁美洲经济委员会	23 674 846	515 807	367 961	2 362 125	220 856	-	27 141 595						
09 非洲经济委员会	21 205 101	766 949	24 936	2 649 493	272 312	-	24 918 791						
10 西亚经济委员会	9 978 320	183 418	4 005	322 736	47 529	-	10 536 008						
11A 联合国贸易和发展会议	42 444 844	1 229 416	504 560	2 866 192	96 755	-	47 141 767						
11B 国际贸易中心	-	-	-	-	-	8 047 900	8 047 900						
12 联合国工业发展组织	55 966 294	2 149 981	1 588 676	4 208 526	178 409	1 387 443	65 479 329						
13A 联合国环境规划署	7 136 082	322 943	57 854	949 536	327 742	-	8 794 157						
13B 联合国人类住区中心(生境)	4 108 792	256 376	74 426	414 518	237 119	-	5 091 231						
14 国际麻醉品管制	5 206 607	392 549	281 255	121 054	16 477	-	6 017 942						
15 技术合作经常方案	2 176 041	202 260	-	2 851	11 980	19 625 890	22 019 022						
16 联合国难民事务高级专员办事处	19 560 396	908 944	425 627	1 496 617	166 701	29 119	22 587 404						
17 联合国救灾协调专员办事处	2 401 890	159 661	7 760	15 756	-	400 000	2 985 067						
第四编共计	285 777 733	10 211 172	5 476 343	17 807 439	1 879 009	29 910 191	351 061 887						

附表 1.3 (续)

经费按编次和款次分列	薪给、一般 人事费	旅费	订约承 办事务	业务费	购置费	研究金、补 助金及其他	共计
第五编. 人权 款次 18	7 596 914	1 232 682	214 946	158 612	-	-	9 203 154
第五编共计	7 596 914	1 232 682	214 946	158 612	-	-	9 203 154
第六编. 国际法院 款次 19	3 888 316	54 790	2 143 494	563 193	29 067	-	6 678 860
第六编共计	3 888 316	54 790	2 143 494	563 193	29 067	-	6 678 860
第七编. 法律工作 款次 20	5 900 799	688 931	812 886	15 625	-	244 260	7 662 501
第七编共计	5 900 799	688 931	812 886	15 625	-	244 260	7 662 501

附表 1.3 (续)

经费按编次和款次分列	薪给、一般 人事费	旅费	订约承 办事务	业务费	购置费	研究金、补 助金及其他	共计
第八编。 共同事务							
款次							
21 新闻	28 253 610	561 459	5 967 089	4 433 579	659 567	71 942	39 947 246
22 行政、管理和总务	108 048 582	1 074 287	1 553 657	61 606 504	2 914 336	3 876 152	179 073 598
23 会议和图书馆事务	156 670 895	4 571 905	1 293 360	7 055 261	594 186	-	170 185 607
第八编共计	292 973 087	6 207 651	8 814 106	73 095 424	4 168 089	3 948 094	389 206 451
第九编。 特别费							
款次							
24 联合国公债	-	-	-	16 932 630	-	-	16 932 630
第九编共计	-	-	-	16 932 630	-	-	16 932 630
第十编。 工作人员薪给税							
工作款次							
25 工作人员薪给税	161 218 742	-	-	-	-	-	161 218 742
第十编共计	161 218 742	-	-	-	-	-	161 218 742

附表 1.3 (续)

经费按编次和款次分列	薪给、一般 人事费	旅费	订约承 办事务	业务费	购置费	研究金、补 助金及其他	共计
第十一编。 基本支出							
款次							
26 房地建筑、改造、改良 及主要维持费	151 195	13 451	164 252	3 137 928	46 185 645	-	49 652 471
第十一编共计	151 195	13 451	164 252	3 137 928	46 185 645	-	49 652 471
一九七八—一九七九年总计	822 441 978	27 049 176	21 061 985	117 464 354	53 444 993	36 030 386	1 077 492 872
薪给净额	61.3%						
工作人员薪给税 (第25款)	15.0%						
支出的百分数	76.3% ^{a/}	2.5%	2.0%	10.9%	5.0%	3.3%	100.0%
一九七六—一九七七年总计	608 862 309	17 833 493	14 918 201	89 667 932	25 960 836	27 787 872	785 030 652
薪给净额	62.8%						
工作人员薪给税 (第25款)	14.8%						
支出的百分数	77.6% ^{a/}	2.3%	1.9%	11.4%	3.3%	3.5%	100.0%

a. 参看附件一注释 2

联合国普通基金

一九七九年十二月三十一日终了的一九七八—一九七九两年期

按方案分列的主要支出用途

(以美元计)

经费按编次款次和方案分列	薪给、一般人事费	旅费	订购承办事务	业务费	购置费	研究金、补助金及其他	共计
第一编 决策、协调和领导							
款次 01 通盘领导	2 954 436	856 106	2 396 138	361 850	16 162	415 637	7 000 329
方案 01 通盘领导	655 351	2 853 538	111 794	22 682	-	-	3 643 365
方案 05 决策、协调和领导	9 057 027	554 875	51 237	258 910	13 560	-	9 935 609
方案 11 大会政治和安全事务	368 093	39 703	-	206	-	-	408 002
方案 12 大会政治和安全事务	469 158	155 575	-	2 082	10 876	-	637 691
方案 17 大会政治和安全事务	13 504 065	4 459 797	2 559 169	645 730	40 598	415 637	21 624 996
第 0 I 款共计	13 504 065	4 459 797	2 559 169	645 730	40 598	415 637	21 624 996
第一编 共计	13 504 065	4 459 797	2 559 169	645 730	40 598	415 637	21 624 996
第二编 政治和维持和平活动							
款次 02 政治和维持和平	211 365	144 312	191 865	560	-	-	548 102
方案 01 决策机关	2 001 679	465 559	152 388	263 127	6 915	-	2 889 668
方案 03 特别会议							

附表 1.4 (续)

经费按编次款次和方案分列	薪给、一般 人事费	旅 费	订 购 承办事务	业 务 费	购 置 费	研 究 金、补 助 金 及 其 他	共 计
第二编 政治 02 政治和安全理事會事务： 维持和平 方案							
11 行政领导和管理	1 276 888	27 203	-	384	-	-	1 304 475
12 政治和安全理事會事务部	8 307 851	168 184	355 842	50 892	-	353 270	9 236 039
13 特派团	23 892 378	1 683 714	-	3 894 929	1 107 733	-	30 578 754
14 特派团—特派团	318 466	368 719	67	210 932	7 404	-	905 588
22 对难民的援助(近东救济工程处)	8 741 251	-	-	-	-	-	8 741 251
第 02 款 共 计	44 749 878	2 857 691	700 162	4 420 824	1 122 052	353 270	54 203 877
第二编 共 计	44 749 878	2 857 691	700 162	4 420 824	1 122 052	353 270	54 203 877
第三编 政治、托管和非殖民化活动							
款次 03 政治事务、 托管和非殖民化 方案							
01 决策机关	18 838	556 222	2 977	59 910	-	2 890	640 837
11 行政领导和管理	1 002 992	14 723	28 917	18 498	-	-	1 063 130
14 政治事务、托管和非殖民化	2 943 991	-	-	-	-	-	2 943 991
15 纳米比亚	1 273 193	616 558	71 494	564 620	20 533	1 043 044	3 589 442
16 非洲其他特别问题	1 442 235	135 508	73 239	45 921	-	113 000	1 809 903
第 03 款 共 计	6 681 249	1 323 011	176 627	686 949	20 533	1 158 934	10 047 303
第三编 共 计	6 681 249	1 323 011	176 627	686 949	20 533	1 158 934	10 047 303

附表 1.4 (续)

经费按编次和方案分列	薪给、一般人事费	旅费	订购承办事务	业务费	购置费	研究金、补助金及其他	共计
第四编							
经济、社会和人道主义的活动							
款次 04							
决策机关							
方案 01	-	325 951	102 592	-	-	-	428 543
03	4 343 893	430 335	330 251	290 947	23 625	301 226	5 720 277
24	-	196 029	-	-	-	-	196 029
28	-	38 632	-	-	-	-	38 632
44	-	9 588	32 235	-	-	-	41 823
48	-	29 698	-	-	-	-	29 698
49	-	116 690	-	-	-	-	116 690
52	-	190 947	-	-	-	-	190 947
53	1 274	62 832	-	-	-	-	64 106
54	-	35 000	-	-	-	-	35 000
第 04 款共计	4 345 167	1 435 702	465 078	290 947	23 625	301 226	6 861 745
款次 05A							
经济和社会事务部							
方案 11	293 437	16 638	-	194	-	-	310 269
24	1 488 934	18 503	10 511	-	-	-	1 509 948
46	841 310	13 969	1 508	-	-	-	856 787
47	170 627	7 145	-	-	-	-	177 772

经费按编次款次和方案分列	薪给、一般人事费	旅费	订购承办事务	业务费	购置费	研究金、补助金及其他	共计
第四编							
经济、社会和人道主义的活动							
款次 05A							
经济和社会事务部							
方案							
48 公共行政和财政	694 130	7 487	10 356	-	-	-	711 973
50 科学和技术	459 169	2 783	760	-	-	-	462 712
52 社会发展和人道主义事务	267 337	3 146	-	-	-	33 500	303 983
53 公共行政和财政	1 485 036	15 323	3 713	-	-	23 500	1 527 572
54 社会发展和人道主义事务	1 967 429	14 414	105 323	-	-	-	2 087 166
59 公共行政和财政	481 690	2 018	-	-	-	-	483 708
78 公共行政和财政	869 198	8 142	78	-	-	-	877 416
第 05A 款共计	9 018 497	101 568	132 249	194	-	57 000	9 309 508
款次 05B							
跨国公司							
方案							
49 跨国公司	5 257 067	228 591	34 011	3 866	-	-	5 523 535
第 05B 款共计	5 257 067	228 591	34 011	3 866	-	-	5 523 535
款次 05C							
国际经济和社会事务部							
方案							
11 行政领导和管理	820 140	52 934	-	167	-	-	873 241
24 行政领导、规划、预测和政策	4 764 058	39 081	91 976	-	-	-	4 895 115
47 发展海洋经济	615 085	19 808	-	-	-	-	634 893
48 行政领导、规划、预测和政策	1 800 405	22 496	74 038	-	-	-	1 896 939
52 行政领导、规划、预测和政策	1 052 884	18 070	-	-	-	33 500	1 104 454
53 行政领导、规划、预测和政策	4 696 413	73 263	13 642	23 345	-	23 500	4 830 163

附表 1.4 (续)

经费按编次款次和方案分列	薪给、一般 人事费	旅 费	订 购 承 办 事 务	业 务 费	购 置 费	研 究 金、 补 助 金 及 其 他	共 计
第四编							
经济、社会和人道主义的活动							
款次 05C							
国际经济和社会事务部							
方案 4 统计	6 079 262	33 514	765 831	3 622	-	-	6 882 229
69 方案规划和协调	2 117 114	53 543	6 606	-	-	-	2 177 263
80 行政和共同事务	1 015 124	462	-	516	-	-	1 016 102
第 05C 款共计	22 960 485	313 171	952 093	27 650	-	57 000	24 310 399
款次 05D							
技术合作促进发展部							
方案 1 行政领导和管理	580 083	42 543	5 300	-	-	-	627 926
24 发展、规划、预测和政策	16 862	778	-	-	-	-	17 640
46 自然资源、能源	1 630 370	12 118	25 391	1 771	10 148	-	1 679 798
48 人口、公共行政和财政	79 195	-	-	-	-	-	79 195
50 行政和共同事务	1 366 902	7 560	31 477	-	-	-	1 405 939
79 行政和共同事务	1 760 918	-	-	-	-	-	1 760 918
80 行政和共同事务	363 455	-	-	45	2 131	-	365 631
88 技术合作活动的行政和财政支出	3 815 085	58 581	275	400	-	-	3 874 341
第 05D 款共计	9 612 870	121 580	62 443	2 216	12 279	-	9 811 388
款次 05E							
经济和社会事项秘书处服务厅							
方案 1 行政领导和管理	141 799	12 982	-	-	-	-	154 781

附表 1.4 (续)

经费按编次和方案分列	薪给、一般人事费	旅费	订购承办事务	业务费	购置费	研究金、补助金及其他	共计
第四编							
经济、社会和人文主义的活动							
款次 05 E							
经济和社会事项秘书处服务方案							
68 经济和社会事项秘书处服务	1 494 781	-	-	120	-	-	1 494 901
第 05 E 款共计	1 494 781	12 982	-	120	-	-	1 649 682
款次 05 F							
发展和国际经济合作总干事方案							
I I 行政领导和管理	432 107	102 204	33 079	791	103	-	568 284
第 05 F 款共计	432 107	102 204	33 079	791	103	-	568 284
款次 06							
欧洲经济委员会							
I I 行政领导和管理	1 334 993	58 034	-	7 773	-	-	1 400 800
行政领导、规划、预测和政策	1 371 475	11 750	-	-	-	-	1 383 225
农业、林业、渔业、畜牧业和狩猎	4 790 506	27 525	136 265	-	-	-	4 954 296
工业、矿业、能源和能源	1 375 905	22 124	34 044	-	-	-	1 432 073
农业、林业、渔业、畜牧业和狩猎	975 965	3 501	37 801	-	-	-	1 017 267
工业、矿业、能源和能源	2 228 234	11 306	80 321	-	-	-	2 319 861
工业、矿业、能源和能源	1 123 041	23 845	1 885	-	-	-	1 148 771
工业、矿业、能源和能源	2 413 157	28 786	11 199	-	-	-	2 453 142
工业、矿业、能源和能源	953 321	2 011	-	-	-	-	955 332
工业、矿业、能源和能源	3 199 663	16 789	20 741	-	-	-	3 237 193
工业、矿业、能源和能源	2 295 245	37 918	-	-	-	-	2 293 163
工业、矿业、能源和能源	1 512 393	-	-	-	-	-	1 512 393
第 06 款共计	23 533 898	243 589	322 256	7 773	-	-	24 107 516

附表 I.4 (续)

经费按编次和方案分列	薪金、一般人事费	旅费	订购承办事务	业务费	购置费	研究金、补助金及其他	共计
第四编							
经济、社会和人道主义的活动							
款次 07							
亚洲及太平洋经济社会委员会							
方案							
01 机关领导和管理	65 044	230 176	-	45 804	2 268	4 613	347 905
11 行政领导	1 124 525	133 514	-	-	-	-	1 258 039
21 政策、规划、预测和政策	717 008	14 524	3 315	-	-	-	734 847
27 区域发展	1 152 329	15 649	17 773	-	-	-	1 185 751
29 住宅、贸易和港口	81 175	1 758	-	-	-	-	82 933
33 内陆和能源	218 919	-	-	-	-	-	218 919
34 航空、航海和陆水道	1 016 375	6 113	15 523	-	-	-	1 038 011
43 技术	964 456	26 177	-	-	-	-	990 633
46 技术	408 979	7 074	-	-	-	-	416 053
48 技术	1 406 283	14 885	44 269	-	-	-	1 465 437
52 技术	396 657	-	-	-	-	-	396 657
53 技术	75 878	4 130	-	-	-	-	80 008
54 技术	455 280	21 927	500	-	-	-	477 707
55 技术	773 516	19 851	39 144	-	-	-	832 511
71 技术	806 507	17 857	7 750	-	-	-	832 114
79 技术	1 786 753	20 095	3 800	-	-	-	1 810 648
80 技术	225 677	-	-	-	-	-	225 677
第 07 款	3 446 488	29 751	6 000	2 018 674	264 854	-	5 765 767
第 07 款	15 121 849	563 481	138 074	2 064 478	267 122	4 613	18 159 617
款次 08							
拉丁美洲经济委员会							
方案							
01 机关领导和管理	102 556	148 443	21 241	38 536	-	-	310 796
11 政策、规划、预测和政策	1 724 007	105 412	3 563	-	-	-	1 832 982
21 区域发展	533 918	7 020	-	-	-	-	540 938
24 技术	3 941 646	56 352	534	5 800	-	-	4 004 332
27 技术	262 948	5 593	-	-	-	-	268 541

经费按编次和方案分列	薪给、一般人事费	旅费	订购承办事务	业务费	购置费	研究金、补助金及其他	共计
第四编 经济、社会和人道主义的活动							
款次 08 美洲经济委员会							
方案 33 工业发展	1 157 031	16 135	-	-	-	-	1 173 166
34 国际贸易	1 823 288	49 131	-	-	-	-	1 872 419
46 工业发展	922 561	9 466	-	-	-	-	932 027
48 工业发展	585 061	21 068	-	-	-	-	606 129
53 工业发展	60 110	2 614	1 514	-	-	-	64 238
55 工业发展	1 102 903	13 208	-	-	-	-	1 116 111
55 工业发展	1 461 198	20 367	-	-	-	-	1 481 565
55 工业发展	691 888	8 777	-	-	-	-	700 665
70 工业发展	157 284	-	7 512	23 100	-	-	187 896
71 工业发展	2 469 400	16 131	152 374	189 246	33 983	-	2 861 134
78 工业发展	854 582	2 081	-	41 025	-	-	897 688
79 工业发展	487 101	11 548	-	-	-	-	498 649
80 工业发展	5 337 364	22 441	181 223	2 064 418	186 873	-	7 792 319
第 08 款共计	23 674 846	515 807	367 961	2 362 125	220 856	-	27 141 595
款次 09 非洲经济委员会							
方案 01 政策机关	148 153	94 243	-	205	-	-	242 601
11 政策机关	2 327 177	131 848	-	-	-	-	2 459 025
22 政策机关	738 649	25 222	-	-	-	-	763 871
22 政策机关	1 659 276	41 738	6 684	-	-	-	1 707 698
26 政策机关	398 245	8 822	-	-	-	-	407 067
29 政策机关	241 484	8 715	-	-	-	-	250 199
33 政策机关	1 080 469	32 150	-	-	-	-	1 062 619
34 政策机关	1 404 248	46 433	-	-	-	-	1 450 681
44 政策机关	166 526	5 265	-	-	-	-	171 791
46 政策机关	1 266 253	41 532	-	-	-	-	1 307 785
48 政策机关	169 577	7 695	-	-	-	-	177 272
50 政策机关	607 708	21 598	-	-	-	-	629 306
52 政策机关	356 024	16 818	-	-	-	-	372 842

附表 1.4 (续)

经费按编次和方案分列	薪给、一般人事费	旅费	订购承办事务	业务费	购置费	研究金、补助金及其他	共计
第四编							
经济、社会和人文主义的活动							
款次 09							
非洲经济委员会							
方案 53	985 293	21 558	22	-	-	-	1 006 873
54	1 382 057	21 929	14 847	-	-	-	1 418 833
55	1 173 024	97 135	3 383	14 938	-	-	1 288 480
71		122 718	-	7 730	-	-	2 161 884
79	2 031 436	-	-	-	-	-	149 409
80	149 409	21 530	-	2 626 620	272 312	-	7 890 555
	4 970 093						
第 09 款共计	21 205 101	766 949	24 936	2 649 493	272 312	-	24 918 791
款次 10							
西亚经济委员会							
方案 01	8 485	68 017	136	23 801	-	-	100 439
11	953 783	24 772	-	-	-	-	978 555
21	509 831	7 909	-	-	-	-	517 740
24	556 253	14 130	-	-	-	-	570 383
29	351 156	2 589	-	-	-	-	353 745
33	655 298	6 137	-	-	-	-	661 435
34	132 210	2 446	-	-	-	-	134 656
44	175 616	-	-	-	-	-	175 616
46	853 043	14 272	-	-	-	-	867 315
48	319 692	-	-	-	-	-	319 692
50	101 073	-	-	-	-	-	101 073
52	226 194	2 585	-	-	-	-	228 779
53	397 634	8 953	-	-	-	-	406 587
54	322 589	6 014	-	-	-	-	328 603
55	537 135	4 239	-	-	-	-	541 374
70	189 186	-	-	-	-	-	189 186
71	1 147 523	-	-	-	-	-	1 147 523
79	211 510	-	-	-	-	-	211 510

附表 1.4 (续)

经费按档次、款次和方案分列	薪给、一般人事费	旅费	订约承办事务	业务费	购置费	研究金补助金及其他	共计
第四编 经济、社会和人文主义的活动							
款次 10 西亚经济委员会							
方案 80 行政和共同事务	2 330 109	21 355	3 869	298 935	47 529	-	2 701 797
第 10 款共计	9 978 320	183 418	4 005	322 736	47 529	-	10 536 008
款次 11 A 联合国贸易和发展会议							
方案 01 决策机关	68 228	100 050	-	64 431	-	-	232 709
11 行政领导和管理	3 712 940	240 526	24 182	-	-	-	3 977 648
35 最不发达国家、发展中陆锁国家、岛屿国家的特别方案	1 453 023	32 887	1 513	-	-	-	1 487 423
36 发展中国家的经济合作	2 533 127	95 128	37 799	-	-	-	2 666 054
37 商品贸易	8 014 383	230 666	1 243	-	-	-	8 246 292
38 制成品的贸易	3 889 106	90 392	131 779	-	-	-	4 111 277
39 不同经济和社会制度国家之间的贸易	1 449 250	30 157	940	-	-	-	1 480 347
40 货币、金融和发展	7 327 145	134 983	88 135	-	-	-	7 550 263
41 保险和贸易方面的特别方案	1 173 346	45 753	-	-	-	-	1 219 099
42 技术转让	2 475 461	97 495	35 155	-	-	-	2 608 111
43 航运和港口	3 200 102	64 218	114 052	-	-	-	3 378 372
71 会议事务	3 781 357	40 427	64 732	-	-	-	3 886 516
79 技术合作的管理	162 161	7 902	-	-	-	-	170 063
80 行政和共同事务	3 205 215	18 832	5 030	2 801 761	96 755	-	6 127 593
第 11 A 款共计	42 444 844	1 229 416	504 560	2 866 192	96 755	-	47 141 767

附表 1.4 (续)

经费按档次、款次和方案分列	薪给、一般人事费	旅费	订约承办事务	业务费	购置费	研究金补助金及其他	共计
第四编. 社会和人文道主义的活动							
款次 111 B 国际贸易中心							
方案 64 促进贸易; 联合国分担 贸易中心的费用	-	-	-	-	-	8 047 900	8 047 900
第 111 B 款共计	-	-	-	-	-	8 047 900	8 047 900
款次 112 联合国工业发展组织							
方案 01 决策机关和管理	1 194 859	171 800	164 529	125 373	-	-	1 656 561
11 行政领导和管理	811 893	194 198	-	17 728	2 118	-	1 025 937
30 工发组织政策协调	7 847 119	862 419	144 410	16 971	-	-	8 870 919
31 工业业务	13 263 624	459 474	46 147	7 627	-	-	13 776 872
62 工业研究、新闻和 会议事务、新闻和 对外关系	11 162 315	280 990	730 072	258 063	-	57 143	12 408 503
70 行政和共同事务	11 974 598	108 900	503 501	590 466	14 886	316 400	13 504 751
80 行政和共同事务	9 647 970	72 200	17	3 182 428	161 405	1 013 900	14 077 920
87 总计	63 916	-	-	9 870	-	-	73 786
第 112 款共计	55 966 294	2 149 981	1 588 676	4 208 526	178 409	1 387 443	65 479 329
款次 113 A 联合国环境规划署							
方案 01 决策机关 行政领导和管理	578 553	64 787	8 970	170 763	497	-	823 570
11 行政领导和管理	1 642 633	169 997	27 308	32 645	31 559	-	1 704 142
27 环境	2 125 716	31 891	-	42 736	-	-	2 200 343
71 会议事务	1 163 326	-	-	316	-	-	1 163 642
80 行政和共同事务	1 576 664	46 911	21 576	702 139	295 686	-	2 642 976

经费按档次、款次和方案分列	薪金、一般人事费	旅 费	订约承办事务	业务费	购置费	研究金补助金及其他	共 计
<p>第四编 经济、社会和人文主义的活动的</p>							
<p>款次 1 3 A 联合国环境规划署</p>							
方案 9 1 建筑	249 190	9 357	-	937	-	-	259 484
第 1 3 A 共计	7 136 082	322 943	57 854	949 536	327 742	-	8 794 157
<p>款次 1 3 B 联合国人类住区中心(生境)</p>							
方案 0 1 决策机关	56 777	11 542	3 653	3 287	-	-	75 259
1 1 行政领导和管理	329 511	84 482	-	-	-	-	413 993
2 9 人类住区	3 456 847	120 363	60 773	54 873	131 991	-	3 824 847
8 0 行政和共同事务	265 657	39 989	10 000	356 358	105 128	-	777 132
第 1 3 B 款共计	4 108 792	256 376	74 426	414 518	237 119	-	5 091 231
<p>款次 1 4 国际麻醉品管制</p>							
方案 0 1 决策机关	2 000 984	301 900	125 131	4 507	-	-	2 432 590
4 5 麻醉药品管制	3 205 623	90 581	156 124	116 547	16 477	-	3 585 352
第 1 4 款共计	5 206 607	392 549	281 255	121 054	16 477	-	6 017 942

附表 1. 4 (续)

经费按编次、款次和方案分列	薪金、一般人事费	旅费	订约承办事务	业务费	购置费	研究金补助金及其他	共计
第四编 经济、社会和人文主义的活动							
款次 15 技术合作经常方案							
方案 2 4 一般经济发展	851 864	67 083	-	2 476	11 980	5 075 838	6 009 241
2 8 人权	-	-	-	-	-	291 518	291 518
3 3 人类住区	-	-	-	-	-	154 921	154 921
3 4 工业发展	-	-	-	-	-	6 121 894	6 121 894
4 3 贸易促进	95 892	7 673	-	-	-	581 358	684 923
4 6 航空、能源和能源	83 441	11 589	-	-	-	-	95 030
5 0 自然行政和公共行政	156 865	22 389	-	-	-	2 876 312	3 055 566
5 1 公共财政和和金融结构	294 970	20 897	-	-	-	1 265 608	1 581 475
5 3 和社会	112 584	4 752	-	298	-	91 682	209 316
5 4 统计	192 225	7 597	-	67	-	1 875 208	2 075 097
5 5 运输	146 723	42 977	-	10	-	1 158 388	1 348 098
8 0 行政和共同事务	96 088	17 303	-	-	-	90 278	203 669
	145 389	-	-	-	-	42 885	186 274
第 15 款共计	2 176 041	202 260	-	2 851	11 980	19 625 890	22 019 022
款次 16 联合国难民事务高级专员办事处							
方案 0 1 决策机关	7 162	25 835	89	9 174	-	-	42 260
1 1 行政领导和保护	1 044 809	74 189	968	39 569	16 591	9 519	1 185 645
5 6 对难民的援助	13 160 990	698 782	16 065	1 308 893	149 578	19 600	15 333 908
7 0 新四事务	1 963 773	52 034	396 969	75 302	273	-	2 448 351
8 0 行政和共同事务	3 383 662	58 104	11 536	63 679	259	-	3 517 240
第 16 款共计	19 560 396	908 944	425 627	1 496 617	166 701	29 119	22 587 404

经费按项次、款次和方案分列	薪给、一般人事费	旅 费	订约承办事务	业务费	购置费	研究金补助金及其他	共 计
第四编 经济、社会和人文主义的活动							
款次 17 联合国救灾协调专员办事处							
方案							
11 行政领导和管理	490 512	17 079	-	700	-	-	508 291
25 救灾	1 551 384	142 582	7 760	-	-	400 000	2 101 726
80 行政和共同事务	359 994	-	-	15 056	-	-	375 050
第17款共计	2 401 890	159 661	7 760	15 756	-	400 000	2 985 067
第四编共计	285 777 733	10 211 172	5 476 343	17 807 439	1 879 809	29 910 191	351 061 887
第五编 人权							
款次 18 人权							
方案							
01 决策机关	216 452	1 003 536	52 159	60 577	-	-	1 332 724
11 行政领导和管理	1 364 185	17 714	-	227	-	-	1 382 126
28 人权活动	6 016 277	211 432	162 787	97 808	-	-	6 488 304
第18款共计	7 596 914	1 232 682	214 946	158 612	-	-	9 203 154
第五编共计	7 596 914	1 232 682	214 946	158 612	-	-	9 203 154

附表 1. 4 (续)

经费按档次、款次和方案分列	薪给、一般人事费	旅 费	订约承办事务	业务费	购置费	研究金补助金及其他	共 计
第六编. 国际法院							
款次 1 9 国际法院							
方案 1 8 国际法院	3 888 316	54 790	1 925 910	632	-	-	5 869 648
8 0 行政和共同事务	-	-	217 584	562 561	29 067	-	809 212
第 1 9 款共计	3 888 316	54 790	2 143 494	563 193	29 067	-	6 678 860
第六编共计	3 888 316	54 790	2 143 494	563 193	29 067	-	6 678 860
第七编. 法律工作							
款次 2 0 法律工作							
方案 0 1 决策机关	140 704	630 122	330 279	76	-	-	1 101 181
0 3 特别会议	-	8 492	32 587	-	-	-	41 079
1 1 行政领导和管理	937 973	13 492	841	-	-	-	952 306
1 9 法律事务厅	4 822 122	36 825	449 179	15 549	-	244 260	5 567 935
第 2 0 款共计	5 900 799	688 931	812 886	15 625	-	244 260	7 662 501
第七编共计	5 900 799	688 931	812 886	15 625	-	244 260	7 662 501
第八编. 共同事务							
款次 2 1 新闻事务							
方案 0 8 特别会议	20 339	5 308	64 534	7 603	-	-	97 784

附表 1.4 (续)

经费按项目、款次和方案分列	薪给、一般人事费	旅费	订约承办事务	业务费	购置费	研究金补助金及其他	共 计
第八编 共同事务							
款次 2 1 新闻事务							
方案							
1 1 行政领导和管埋	827 137	23 367	322	2 484	-	-	853 310
7 0 新闻事务	26 635 817	525 286	5 902 081	2 768 005	659 567	71 942	36 562 700
8 0 行政和共同事务	770 317	7 496	152	1 655 467	-	-	2 433 452
第 2 1 款共计	28 253 610	561 459	5 967 089	4 433 579	659 567	71 942	39 947 246
款次 2 2 行政、管理和共同事务							
方案							
1 1 行政领导和管埋	504 205	18 425	-	159	-	-	522 789
7 9 技术合作的管理	323 805	1 952	-	-	-	-	325 757
8 1 行政、管理、技术和	11 612 828	668 740	278 661	529 857	10 622	277 012	13 377 720
8 2 电子数据处理和	2 799 999	16 225	588 840	3 502 117	-	3 242 339	10 149 520
8 3 资料系统事务	11 869 464	58 780	47 843	16 930	481	-	11 993 498
8 4 财务、人事、不包括技术合作	13 286 739	100 488	78 259	62 855	20 175	-	13 548 516
8 5 征聘事务、训练活动	3 609 305	125 664	448 971	26 632	134 162	208 000	4 552 754
8 6 工作人员合作	521 202	36 599	3 173	300	-	-	561 274
8 7 技术合作	61 318 572	47 414	107 910	56 975 847	2 748 876	148 801	121 347 420
8 9 征聘事务	2 202 463	-	-	491 887	-	-	2 694 350
8 9 杂项开支							
第 2 2 款共计	108 048 582	1 074 287	1 553 657	61 606 584	2 914 336	3 876 152	179 073 598
款次 2 3 会议和图书馆事务							
方案							
1 1 行政领导和管埋	908 062	36 297	172 927	198 781	-	-	1 316 067

附表 1. 4 (续)

经费按档次、款次和方案分列	薪给、一般人事费	旅 费	订约承办事务	业务费	购置费	研究金补助金及其他	共 计
第八编、 共同事务							
款次 2 3 会议和图书馆事务							
方案 7 2 笔译事务	50 754 161	510 323	970 358	-	-	-	52 234 842
7 3 口译和会议事务	30 743 462	999 128	-	-	-	-	31 742 590
7 4 编辑和正式 记录事务	31 158 280	295 155	26 169	-	-	-	31 479 604
7 5 出版事务	25 989 619	10 813	224	5 390 903	584 610	-	31 976 169
7 8 图书馆事务	11 208 950	13 654	18 163	1 155 754	-	-	12 396 521
8 0 部内行政(执行事务室)	5 908 361	2 706 535	105 519	309 823	9 576	-	9 039 814
第 2 3 款共计	156 670 895	4 571 905	1 293 360	7 055 261	594 186	-	170 185 607
第八编共计	292 973 087	6 207 651	8 814 106	73 095 424	4 168 089	3 948 074	389 206 451
第九编、 特别费							
款次 2 4 联合国公债							
方案 9 4 联合国公债	-	-	-	16 932 630	-	-	16 932 630
第 2 4 款共计	-	-	-	16 932 630	-	-	16 932 630
第九编共计	-	-	-	16 932 630	-	-	16 932 630

经费按编次、款次和方案分列	薪给、一般人事费	旅 费	订约承办事务	业务费	购置费	研究金补助金及其他	共 计
第十编 工作人员薪给税							
款次 2 5 工作人员薪给税							
方案 9 5 工作人员薪给税	161 218 742	-	-	-	-	-	161 218 742
第 2 5 款共计	161 218 742	-	-	-	-	-	161 218 742
第十编共计	161 218 742	-	-	-	-	-	161 218 742
第十一编 基本支出							
款次 2 6 房地建筑、改造、改良和 主要维持费							
方案 9 1 房地建筑	-	-	-	-	15 239 400	-	15 239 400
9 2 改造和改良	102 029	13 451	164 252	3 137 928	28 564 831	-	31 982 491
9 3 主要维持费	49 166	-	-	-	2 381 414	-	2 430 580
第 2 6 款共计	151 195	13 451	164 252	3 137 928	46 185 645	-	49 652 471
第十一编共计	151 195	13 451	164 252	3 137 928	46 185 645	-	49 652 471
总 计	822 441 978	27 049 176	21 061 985	117 464 354	53 444 993	36 030 386	1 077 492 872

表二

联合国普通基金

一九七九年十二月三十一日终了的
一九七八—一九七九两年期收支及盈余帐户
(以美元计)

	1979	1977 a/
一、收支表		
收入		
根据大会决议(第33/205A号决议) b	1 090 113 500	783 932 900
核拨的经费数额	5 927 300	(5 556 000)
减: 经费节减数(第34/223A号决议)	1 084 186 200	789 488 900
1978-1979订正经费(表一)	104 182	224 151
加: 新会员国1978-1979年会费		
实际收入超过概算的溢额:		
- 1978年(附表2.1)	29 416 304	
- 核定概算(第33/205B号决议)	(23 036 400)	
- 共计	6 379 904	2 211 404
减: 支出(表一)	1 090 670 286	791 924 455
加: 收入超过支出的溢额	1 077 492 872	785 030 659
- 1978年(附表2.1)	13 177 414	6 893 796
- 核定概算(第33/205B号决议)		
- 共计	12 353 486	6 256 439
二、盈余帐户		
一九七八年一月一日记入会员国贷方的盈余	179 964	787 186
加: 新会员国1977-1978年会费	12 533 450	7 043 625
小计		
减: 抵充会员国会费的数额	224 151	
- 1978(第32/213C号决议)	610 500	
- 1978(第32/213C号决议)	179 964	
- 1979(第33/205C号决议)	11 518 835	
- 1979(第33/205C号决议)		
盈余帐户内可用余额	12 533 450	7 043 625
加: 往年债务清偿节余		
- 1978-1979经费节减数(第34/223A号决议)	7 155 193	5 459 690
收入超过支出的溢额	5 927 300 d/	
杂项实际收入超过概算的溢额		
(附表2.1)		
新会员国1978-1979年的会费		
未支配经费余额(表一)	13 177 414	6 893 796
一九七九年十二月三十一日记入会员国贷方的盈余(表三)	26 259 907	12 353 486

a 重新分类符合当前情况的比较数字。
b 见附表3.1.2中经费的筹措。
c 下列会员国1978和1979年的摊派额如下: 多米尼加 52,091美元; 所罗门群岛 52,091美元。
d (1979年12月31日可用盈余额中, 8,296,882美元已移充1980年经费, 细数如下:
 - 1978/1979年经费节减数 5 927 300
 - 1978/1979年订正杂项收入 2 265 400
 - 1978/1979年新会员国会费 104 182
 - 共计 8 296 882

证明无误
主管财务厅助理秘书长
帕特里西奥·鲁埃达斯 (签名)
一九八〇年三月三十一日

联合国普通基金

一九七九年十二月三十一日终了的
一九七八—一九七九两年期收入表
(以美元计)

	原列概算 ^a	订正概算 ^b	实际收入	百分比
收入款次				
一般收入				
房地租金收入	1 962 000	1 861 500	2 210 029	7.51
专门机构和其他机构归还的				
服务费用	4 361 500	3 805 600	2 810 085	9.55
银行利息	377 000	691 000	839 570	2.85
出售旧设备	200 000	240 000	273 030	0.93
往年支出退款	1 224 000	1 224 000	1 037 123	3.53
非会员国缴款	1 892 000	1 892 000	2 337 870	7.95
电视和类似服务的收入	850 000	1 107 300	1 258 600	4.28
联合国合办工作人员养恤基金因参与人退出而退还本组织的缴款	1 210 000	1 210 000	1 871 550	6.36
专门机构偿还其在国际公务员制度委员会费用项下的分担额	2 024 900	1 957 500	1 846 321	6.28
专门机构和偿还其在联合检查组费用项下的分担额	2 156 400	2 322 000	2 182 593	7.42
杂项收入	659 100	925 600	1 126 698	3.83
小计	16 916 900	17 236 500	17 793 469	60.49
生利事业(附表 2 · 2)	6 119 500	8 065 300	11 622 835	39.51
总计(表二)	23 036 400	25 301 800	29 416 304	100.00

^a 参看大会一九七七年十二月二十一日第 32/213B 号决议、一九七八年十二月二十一日第 A/Res/33/180B 号决议和一九七九年一月二十九日第 33/205 B 号决议。

^b 参看大会一九七九年十二月二十日第 34/223B 号决议、订正概算增加数 2,280,400 美元已用以充大会一九七九年十二月二十日第 34/230C 号决议中规定的经费。

联合国普通基金：

一九七九年十二月三十一日终了的
一九七八—一九七九两年期生利事业收支表
(以美元计)

		商务管理处直接监督办理的生利事业					参观点事务							
		销售联合国 邮票	停车场 业务	纪念品 商店	礼品 销售处	饮食供 应事务	权益和铸 制纪念章	共 计	销售 出版物	总 部	日 内 瓦	维 也 纳	共 计	总 计
收入：	销售毛额	18 460 384	875 437	2 889 071	1 859 327	10 018 012	501 375 8/	34 603 866	6 718 910	2 053 092	290 977 1/	-	2 384 069	13 726 785
	减：销售费用	-	-	1 272 413	840 357	4 288 992	59 046	6 871 818	1 301 913	-	-	-	-	8 373 721
	销售净收入	18 460 384	875 437	1 215 558	1 019 160	5 429 020	492 329	27 731 988	5 296 997	2 053 092	290 977	-	2 384 069	52 353 064
支出：	薪金和一般人事费	6 755 196	176 163	537 800	590 854	4 656 519	-	12 715 512	2 814 166	2 163 117	771 955	-	2 955 112	18 465 799
	业务费	655 236	7 208	35 369	52 245	754 135	-	1 504 233	869 229	29 069	5 684	-	32 753	2 468 215
	采购费	112 684	-	-	-	-	-	112 684	12 406	-	-	-	-	125 090
	其他费用：	1 663 198	-	-	-	-	-	1 663 198	247 590	22 477	4 769	-	27 246	1 998 294
	管理费	9 206 634	183 271	591 162	661 572	5 452 194	-	16 095 247	6 000	2 214 663	780 448	-	2 995 111	21 059 792
	支出共计	9 253 720	692 066	924 489	337 281	(23 471)	492 329	11 656 711	1 287 646	(121 371)	(489 471)	-	(611 042)	12 313 345
减：	收入超过支出的溢额	-	-	-	-	-	-	-	-	-	-	-	-	-
	商务管理处直接负责监督和 管理本款业务的人员 的薪金和一般人事费	-	-	-	-	-	-	-	1 287 646	(121 371)	(489 471)	-	(611 042)	690 510
	实际收入	6 732 300	690 700	888 600	308 100	(92 000)	375 000	8 215 900 4/	640 100	(283 300)	(500 300)	(7 900)	5/(721 700)	8 065 300
	核定的概算(1978-1979)	-	-	-	-	-	-	690 510	1 287 646	(121 371)	(489 471)	-	(611 042)	11 622 873

a 包括上期弗兰克林铸造厂销售纪念章项下的权益费收入 11,427 美元。

b 包括纪念品销售收入 8,344 美元。

c 包括未清偿债务(联合国邮政管理处, 252,298 美元; 销售出版物, 379,220 美元; 参观点事务, 19,426 美元)。

d 这项共计数已减去纪念品商店、礼品销售处、饮食供应项下监督事务估计费用 686,800 美元。

e 参观点事务预计 1980 年 3 月开始。

联合国普通基金
一九七九年十二月三十一日资产负债表
(以美元计)

	<u>1979</u>	<u>1977</u>
资产		
现金	1 290 133	35 494 906
未缴的摊派会费 (附表 3.1.2)	93 711 651	75 114 968
未摊派的经费	5 347 462	5 556 000
应收帐款	22 653 653	17 020 027
其他联合国基金欠款	10 962 533	12 302 241
递延费用	<u>7 760 008</u>	<u>3 802 789</u>
流动资产共计	141 725 440	149 290 931
未交摊派会费特设帐户, 依照大会 第 3049 C (XXVII) 号决议	<u>16 636 846</u>	<u>16 636 846</u>
资产共计	<u>158 362 286</u>	<u>165 927 777</u>
负债		
应付帐款	23 807 404	22 506 161
应付平衡征税基金款项 (表 3.2)	6 372 545	14 074 558
未清偿债务 (表一)	41 041 596	27 070 279
应付周转基金款项	33 043 964	39 529 017
应付特设帐户款项	-	23 534 673
应付其他联合国基金款项	21 880 069	20 617 907
递延收入	<u>2 018 841</u>	<u>2 303 736</u>
流动负债共计	<u>128 164 419</u>	<u>149 636 331</u>
基金结余		
依照大会第 2947 B (XXVII) 号决议 暂记金额	3 937 960	3 937 960
记入会员国贷方的盈余 (表二)	<u>26 259 907</u>	<u>12 353 486</u>
基金结余共计	<u>30 197 867</u>	<u>16 291 446</u>
负债和基金结余共计	<u>158 362 286</u>	<u>165 927 777</u>

证明无误

主管财务厅助理秘书长

帕特里西奥·鲁埃达斯 (签名)

一九八〇年三月三十一日

联合国普通基金

附表 3.1.1

一九七八年十二月三十一日会员国未交的摊派会费

(以美元计)

会员国	一九七八年一月一日未交的摊派会费 ^a	一九七八年会费毛额 A/RES/32/213 C	工作人员薪给税估计 款项和周转金调整数	1978实收数	一九七八年十二月三十一日未交的摊派会费
阿富汗	-	48 777	12 481	-	36 296
阿尔巴尼亚	101 033	48 777	12 481	20 000	117 329
阿尔及利亚	-	487 771	84 813	402 958	-
安哥拉	74 717	97 554	16 963	155 308	-
阿根廷	150 214	4 097 276	712 425	2 600 756	934 311
奥地利	3 029	7 511 677	1 306 113	6 026 963	181 630
奥地利马	-	3 121 736	542 800	2 578 936	-
巴巴多斯	-	48 777	12 481	36 296	-
孟加拉	-	48 777	12 481	36 296	-
巴巴多斯	-	195 109	33 925	161 184	-
比利时	-	48 777	12 481	36 296	-
比内	-	5 267 929	915 975	4 351 954	-
不丹	-	48 777	12 481	36 296	-
玻利维亚	-	48 777	12 481	36 296	-
博茨瓦纳	53 179	48 777	12 481	36 296	-
巴西	793 932	48 777	12 481	36 296	-
保加利亚	971 579	5 072 821	882 050	3 982 801	1 001 902
布隆迪	-	682 880	118 738	434 583	1 099 138
缅甸	-	48 777	12 481	36 296	-
尼泊尔	32 245	48 777	12 481	68 541	-
尼日利亚	1 275 416	1 999 862	347 731	1 565 796	1 361 751
挪威	-	14 828 245	2 578 300	12 249 945	-
加拿大	137 821	48 777	8 481	178 117	-
佛得角	200 488	48 777	12 481	75 280	161 504
南非	185 443	48 777	12 481	78 102	143 637
中非共和国	-	438 994	76 331	362 663	-
乍得	2 762 595	26 827 416	4 664 687	21 700 261	3 225 063
智利	501 943	536 548	93 294	945 197	-
中国	137 821	48 777	8 481	-	178 117
哥伦比亚	194 371	48 777	12 481	92 185	138 482
哥斯达黎加	-	48 777	16 963	56 267	24 324
古巴	729 151	536 548	93 294	1 162 639	9 766
塞浦路斯	-	48 777	12 481	36 296	-
捷克	1 405 172	4 097 276	724 425	1 659 265	3 118 760
斯洛伐克	204 958	48 777	12 481	57 000	184 254
柬埔寨	-	48 777	12 481	-	36 296
民主也门	-	3 121 736	542 800	2 578 936	-
多米尼加共和国	206 176	97 554	16 963	56 717	230 050
多美尼加	-	97 554	16 963	39 455	41 136
厄瓜多尔	104 602	390 217	67 850	-	426 969

一九七八年十二月
三十一日未交的摊派会费

工作人员薪给税估计
款项和周转金调整数

一九七八年会员费总额
A/RES/32/213C

一九七八年一月一日
未交的摊派会费^a

会员国

会员国	一九七八年一月一日 未交的摊派会费 ^a	一九七八年会员费总额 A/RES/32/213C	工作人员薪给税估计 款项和周转金调整数	1978年收款	一九七八年十二月 三十一日未交的摊派会费
萨尔瓦多	-	48 777	12 481	-	36 296
赤道几内亚	67 607	48 777	12 481	103 903	-
柬埔寨	-	48 777	12 481	36 296	-
埃及	-	48 777	12 481	36 296	-
芬兰	-	2 146 193	373 175	1 773 018	-
法国	4 367 507	28 388 284	4 936 088	23 452 196	4 367 507
刚比亚	-	48 777	12 481	563	35 733
德国	-	48 777	12 481	36 296	-
德意志民主共和国	960 241	6 487 357	1 136 006	5 081 552	1 230 040
德意志联邦共和国	-	37 558 383	6 246 563	31 011 820	-
加纳	-	97 554	16 963	80 591	-
希腊	-	1 707 199	312 844	1 394 355	-
格林纳达	192 579	48 777	8 481	-	232 875
格陵兰	-	97 554	16 963	63 376	17 215
几内亚	68 166	48 777	12 481	104 462	-
几内亚比绍	-	48 777	12 481	-	36 296
几内亚	-	48 777	12 481	39 197	-
圭亚那	2 901	48 777	12 481	46 000	-
海地	173 921	48 777	12 481	147 113	164 217
洪都拉斯	110 815	48 777	12 481	400 000	-
匈牙利	1 448 675	1 609 645	283 881	80 591	2 374 439
冰岛	-	97 554	16 963	80 591	-
印度	187 545	3 316 844	584 725	2 732 119	187 545
印度尼西亚	164 529	682 880	118 738	728 671	-
伊朗	-	1 951 085	351 250	25 720	1 574 115
伊拉克	-	390 217	75 850	314 367	-
以色列	-	731 657	127 219	604 438	-
意大利	1 395 151	1 121 874	199 069	583 867	1 734 089
象牙海岸	-	16 486 667	2 866 663	13 620 004	-
牙买加	-	97 554	16 963	80 591	-
日本	-	97 554	16 963	80 591	-
肯尼亚	-	42 143 432	7 335 800	34 807 632	-
科特迪瓦	-	48 777	12 481	-	36 296
老挝	-	48 777	12 481	36 296	-
利比里亚	-	731 657	131 219	600 438	-
卢森堡	-	48 777	12 481	36 296	-
马来西亚	281 435	146 332	25 444	180 025	222 298
毛里塔尼亚	-	48 777	12 481	36 296	-
尼泊尔	-	48 777	12 481	39 085	-
尼日利亚	2 709	48 777	12 481	640 734	-
阿拉伯利比亚民众国	-	780 434	139 700	161 184	-
奥地利	-	195 109	33 925	-	-

附表 3.1.1 (续)

会员国	一九七八年一月一日 未交的摊派会费 ^a	一九七八年会员费毛额 A/RES/32/213C	工作人员薪给估计 款项和同种调整数	1978 实收款	一九七八年十二月 三十一日未交的摊派会费
马达加斯加	70 945	48 777	12 481	107 241	-
马拉维	-	48 777	12 481	36 296	-
马尔代夫	286 508	438 994	76 331	380 671	269 100
马里	67 607	48 777	12 481	-	103 903
马来西亚	82 412	48 777	12 481	50 674	68 034
毛里求斯	-	48 777	12 481	36 296	-
毛里塔尼亚	116 502	48 777	12 481	53 227	99 571
墨西哥	23 607	48 777	12 481	59 903	-
摩洛哥	-	3 853 393	670 019	3 183 374	-
莫桑比克	49 978	48 777	12 481	35 445	50 829
尼泊尔	-	243 886	42 406	201 480	-
荷兰	-	97 554	16 963	80 591	-
新西兰	-	48 777	12 481	36 296	-
新加坡	-	6 926 351	1 204 338	5 722 013	-
尼日利亚	188 957	1 268 205	228 513	1 039 692	-
尼日尔	-	48 777	12 481	92 783	132 470
挪威	640 327	634 103	110 256	790 247	373 927
阿曼	-	2 194 971	381 656	1 813 315	-
巴基斯坦	-	48 777	12 481	36 296	-
巴巴多斯	8 750	341 440	59 369	176 620	105 451
巴拿马	-	97 554	16 963	-	89 341
巴西	-	48 777	12 481	36 296	-
柬埔寨	204 473	48 777	12 481	56 216	184 553
喀麦隆	36 140	292 663	50 888	32 915	245 000
菲律宾	-	487 771	84 813	402 958	-
波兰	4 672 898	6 780 020	1 182 894	4 668 099	5 601 925
葡萄牙	171 779	926 765	165 144	711 368	222 032
罗马尼亚	-	97 554	16 963	80 591	-
卢旺达	1 631 992	1 170 651	211 550	840 542	1 750 551
萨尔瓦多	-	48 777	12 481	36 296	-
塞内加尔	74 717	48 777	8 481	115 013	40 296
塞拉利昂	137 821	48 777	8 481	137 821	-
西班牙	-	1 121 874	199 069	922 805	34 121
苏丹	-	48 777	12 481	2 175	-
多美尼亚	74 717	48 777	8 481	115 013	36 296
特立尼达和多巴哥	-	48 777	12 481	-	-
乌拉圭	270 428	390 217	67 850	592 795	18 148
委内瑞拉	-	48 777	12 481	18 148	-
新加坡	-	48 777	12 481	-	-
南非	5 929 109	2 048 639	356 213	7 621 535	7 621 535

会员国	一九七八年一月一日未交的摊派会费 ^a	一九七八年会费毛额 A/RES/32/213 C	工作人员薪给税估计 款项和周转金调整数	1978实收数	一九七八年十二月三十一日未交的摊派会费
西班牙	2 694 348	7 462 900	1 297 631	8 859 617	-
斯里兰卡	-	97 554	16 963	80 591	-
苏丹	131 595	48 777	12 481	-	167 891
苏里南	-	48 777	12 481	36 296	-
科威特	600	48 777	12 481	36 896	-
瑞典	-	6 048 363	1 051 675	4 996 688	-
阿拉伯叙利亚共和国	-	97 554	16 963	80 591	-
泰国	-	487 771	84 813	402 958	-
多明尼加	182 421	48 777	12 481	192 590	26 127
特立尼达和多巴哥	-	146 332	25 444	120 888	-
突尼斯 ^b	-	97 554	16 963	80 591	-
土耳其	1 019 951	1 463 314	249 129	591 000	1 643 138
乌克兰	-	48 777	12 481	36 296	-
乌克兰苏维埃社会主义共和国	3 760 296	7 462 900	1 297 631	5 843 321	4 082 244
苏维埃社会主义共和国联盟	32 522 168	56 581 459	9 838 250	44 301 494	34 963 883
阿拉伯联合酋长国	334 416	341 440	59 369	314 416	302 071
大不列颠及北爱尔兰联合王国	-	22 047 258	3 833 525	18 213 733	-
喀麦隆共和国	-	48 777	12 481	-	36 296
坦桑尼亚联合共和国 ^b	71 727	48 777	10 754	85 357	24 393
美利坚合众国	-	121 942 800	-	121 942 800	-
上沃尔特	169 377	48 777	12 481	183 635 ^{b/}	22 038
乌拉圭	-	195 109	33 925	161 184 ^{b/}	-
委内瑞拉	-	1 902 308	334 769	1 567 539	-
委内瑞拉	-	48 777	12 481	-	36 296
也门	-	1 902 308	330 769	1 571 539	-
南斯拉夫 ^b	62 807	97 554	14 384	145 977	-
扎伊尔	-	97 554	16 963	-	80 591
赞比亚	-	-	-	-	-
共计	75 339 119	487 771 199	63 975 760	415 802 833	83 331 725

^a 这笔金额包括摊派下列会员国一九七六年和一九七七年的会费 224, 151 美元。

会员国	1976年摊款	1977年摊款	1976和1977年摊款共计
安哥拉	7 110	67 607	74 717
萨摩亚	7 110	67 607	74 717
塞舌尔	7 110	67 607	74 717
自下列会员国一九七八年帐款内冲销的金额：土耳其 ^b 、坦桑尼亚	21 330	202 821	224 151

^b 自下列会员国一九七八年帐款内冲销的金额：土耳其 5, 309 美元；坦桑尼亚 联合共和国 1, 727 美元；扎伊尔 2, 579 美元。

联合国普通基金

一九七九年十二月三十一日会员国未交的摊派会费

附表 3.1.2

(以美元计)

会员国	一九七九年一月一日未交的摊派会费 ^a	一九七九年会费毛额 A/RES/33/205C ^b	工作人员薪给税估计 款项和周转金调整数	1979 实收数	一九七九年十二月三十一日未交的摊派会费
阿富汗	36 296	57 210	9 596	83 910	-
阿尔巴尼亚	117 329	57 210	9 596	75 000	89 943
阿尔及利亚	-	572 100	95 960	476 140	-
安哥拉	-	114 420	19 192	95 228	-
阿根廷	934 311	4 805 637	806 065	4 933 883	-
澳大利亚	181 630	8 810 334	1 477 786	7 398 912	115 266
奥地利	-	3 661 437	614 145	3 047 292	-
巴巴多斯	-	57 210	9 596	47 614	-
巴拿马	-	57 210	9 596	47 614	-
巴西	-	228 840	38 384	190 456	-
比立时	-	57 210	9 596	47 304	310
比利时	-	6 178 676	1 036 369	5 142 307	-
波兰	-	57 210	9 596	47 614	-
玻利维亚	-	57 210	9 596	-	47 614
佛得角	-	57 210	9 596	12 128	35 486
刚果	-	57 210	9 596	47 614	-
古巴	1 001 902	5 949 836	997 985	3 581 902	2 371 851
加拿大	1 099 138	800 939	134 344	429 415	1 336 318
智利	-	57 210	9 596	47 614	-
中国	-	57 210	9 596	46 575	1 039
刚果(布)	1 361 751	57 210	9 596	1 856 654	1 457 269
刚果(金)	-	2 345 608	393 436	14 476 918	-
印度尼西亚	-	17 391 828	2 914 910	-	-
日本	-	57 210	9 596	56 338	47 614
肯尼亚	161 504	57 210	9 596	152 780	170 251
科摩罗	143 637	57 210	9 596	21 000	-
老挝	-	514 890	86 364	428 526	-
利比亚	3 225 063	31 465 479	5 277 806	25 725 205	3 687 531
卢森堡	-	629 309	105 556	443 275	80 478
马来西亚	178 117	57 210	9 596	44 263	181 468
毛里求斯	138 482	57 210	9 596	24 082	162 014
墨西哥	24 324	114 420	19 192	73 803	45 749
摩洛哥	9 765	629 309	105 556	524 471	9 047
尼泊尔	-	57 210	9 596	47 614	-
荷兰	3 118 760	4 805 637	806 065	3 620 344	3 497 988
挪威	184 254	57 210	9 596	67 000	164 866
巴基斯坦	36 296	57 210	9 596	83 910	-
秘鲁	-	3 661 437	614 145	3 047 292	-
苏丹	47 808	57 210	9 596	95 422	-
泰国	-	-	-	-	-
也门	-	-	-	-	-
赞比亚	-	-	-	-	-
津巴布韦	-	-	-	-	-
刚果(布)	-	-	-	-	-
刚果(金)	-	-	-	-	-
印度尼西亚	-	-	-	-	-
日本	-	-	-	-	-
肯尼亚	-	-	-	-	-
科摩罗	-	-	-	-	-
老挝	-	-	-	-	-
利比亚	-	-	-	-	-
卢森堡	-	-	-	-	-
马来西亚	-	-	-	-	-
墨西哥	-	-	-	-	-
摩洛哥	-	-	-	-	-
尼泊尔	-	-	-	-	-
荷兰	-	-	-	-	-
挪威	-	-	-	-	-
巴基斯坦	-	-	-	-	-
秘鲁	-	-	-	-	-
苏丹	-	-	-	-	-
泰国	-	-	-	-	-
也门	-	-	-	-	-
赞比亚	-	-	-	-	-
津巴布韦	-	-	-	-	-

会员国	一九七九年一月一日 未交的摊派会费 ^a	一九七九年会费毛额 A/RES/33/205C ^b	工作人员薪给估计 款项和周转金调整数	1979 实收数	一九七九年十二月 三十一日未交摊派会费
多米尼加共和国	230 050	114 420	19 192	63 000	262 278
厄瓜多尔	41 136	114 420	19 192	62 902	73 462
埃及	426 969	457 680	76 768	362 134	445 747
萨尔瓦多	36 296	57 210	9 596	83 910	-
赤道几内亚	-	57 210	9 596	-	47 614
塞内加尔	-	57 210	9 596	-	-
芬兰	-	57 210	9 596	-	-
法国	4 367 507	2 517 238	422 224	2 095 014	-
冈比亚	35 733	33 296 197	5 584 878	26 200 000	5 678 626
德国	1 230 040	57 210	9 596	83 347	47 614
意大利	-	7 608 925	1 276 270	6 035 238	1 527 457
希腊	-	44 051 670	7 388 929	36 662 741	-
加拿大	-	114 420	19 192	95 228	-
印度尼西亚	232 875	2 002 349	335 861	1 666 488	-
尼日利亚	17 215	57 210	9 596	109 000	171 489
危地马拉	-	114 420	19 192	80 590	31 853
几内亚	36 296	57 210	9 596	28 245	19 369
圭亚那	-	57 210	9 596	36 296	47 614
海地	164 217	57 210	9 596	25 578	22 039
洪都拉斯	-	57 210	9 596	137 921	73 910
冰岛	2 374 439	57 210	9 596	47 614	-
印度	187 545	1 887 929	316 669	3 198 849	746 850
印度尼西亚	-	114 420	19 192	95 228	-
伊朗	-	3 890 277	652 529	105 205	3 320 088
伊拉克	1 574 115	800 939	134 344	666 595	-
以色列	-	2 288 398	383 841	1 599 925	1 878 747
意大利	-	457 680	76 768	380 912	-
牙买加	1 734 089	858 149	143 940	714 209	2 014 500
日本	-	1 315 829	220 708	814 710	-
约旦	-	19 336 967	3 243 452	16 093 515	-
肯尼亚	-	114 420	19 192	89 343	5 885
科威特	-	114 420	19 192	95 228	-
老挝	36 296	49 429 406	8 290 954	41 138 452	36 296
利比里亚	-	57 210	9 596	47 614	-
卢旺达	-	57 210	9 596	47 614	-
塞拉利昂	-	57 210	9 596	47 614	-
新加坡	222 298	858 149	143 940	714 209	-
西班牙	-	57 210	9 596	47 614	365 140
苏丹	-	171 650	28 788	143 862	-
泰国	-	57 210	9 596	47 614	-
多明尼加共和国	-	57 210	9 596	47 614	-
阿拉伯利比亚民众国	-	915 359	153 536	761 823	27 038

附表 3.1.2 (续)

会员国	一九七九年一月一日 未交的摊派会费 ^a	一九七九年会费毛额 A/RES/33/205 ^c	工作人员薪给税估计 款项和周转金调整数	1979 实收数	一九七九年十二月 三十一日未交的摊派会费
卢森堡	-	228 840	38 384	190 456	-
马德拉	-	57 210	9 596	44 508	3 106
马拉维	269 100	57 210	9 596	47 614	-
马尔代夫	103 903	514 890	86 364	697 626	-
马里	68 034	57 210	9 596	67 607	83 910
毛里求斯	-	57 210	9 596	-	115 648
墨西哥	99 571	57 210	9 596	47 614	147 185
摩洛哥	-	57 210	9 596	47 614	-
尼泊尔	-	4 519 587	758 085	3 761 502	-
荷兰	50 829	57 210	9 596	46 773	51 670
新西兰	-	286 050	47 980	238 070	-
挪威	-	114 420	19 192	95 228	-
巴基斯坦	-	57 210	9 596	47 614	-
尼泊尔	-	6 123 614	1 362 634	6 761 160	-
荷兰	132 470	1 487 459	249 496	1 237 963	-
新加坡	-	57 210	9 596	-	180 084
尼日利亚	-	57 210	9 596	43 469	4 145
尼日利亚	373 927	743 729	124 748	434 287	558 621
挪威	-	2 574 448	431 820	2 142 628	-
阿曼	-	57 210	9 596	47 614	-
巴巴多斯	105 451	400 470	67 172	421 222	17 527
巴巴多斯	89 341	114 420	19 192	128 644	55 925
巴巴多斯	-	57 210	9 596	-	47 614
巴巴多斯	184 553	57 210	9 596	67 000	165 167
巴巴多斯	245 000	343 260	57 576	241 775	288 909
巴巴多斯	-	572 100	95 960	408 200	67 940
巴巴多斯	5 601 925	7 952 184	1 335 846	7 980 248	4 240 015
巴巴多斯	222 032	1 086 989	182 324	-	1 126 697
巴巴多斯	-	114 420	19 192	95 228	-
巴巴多斯	1 750 551	1 373 039	230 304	2 061 496	831 790
巴巴多斯	-	57 210	9 596	47 614	-
巴巴多斯	-	57 210	9 596	47 614	-
巴巴多斯	40 296	57 210	9 596	67 910	-
巴巴多斯	-	1 315 829	220 708	1 095 121	77 314
巴巴多斯	34 121	57 210	9 596	4 421	-
巴巴多斯	-	57 210	9 596	47 614	-
巴巴多斯	36 296	57 210	9 596	-	83 910
巴巴多斯	-	457 680	76 768	380 912	-
巴巴多斯	16 148	57 210	9 596	15 000	50 762
巴巴多斯	7 621 535	2 402 818	403 032	-	9 621 321
巴巴多斯	-	8 753 124	1 466 190	6 175 269	1 109 665

附表 3.1.2 (续)

会员国	一九七九年一月一日 未交的摊派会费 ^a	一九七九年会费毛额 A/RES/33/205C ^b	工作人员薪给估计 款项和周转金调整数	1979 实收数	一九七九年十二月 三十一日未交的摊派会费
斯里兰卡	-	114 420	19 192	95 226	-
苏丹	167 891	57 210	9 596	42 000	173 505
斯里兰卡	-	57 210	9 596	47 614	-
新加坡	-	57 210	9 596	-	47 614
挪威	-	7 094 035	1 169 905	4 996 668	907 442
阿拉伯叙利亚共和国	-	114 420	19 192	95 226	-
泰国	-	572 100	95 960	-	476 140
多哥	26 127	57 210	9 596	-	73 741
特立尼达和多巴哥	-	171 630	26 768	142 842	-
突尼斯	-	114 420	19 192	82 971	12 257
土耳其	1 643 136	1 716 299	278 144	1 062 826	2 016 465
乌克兰	-	57 210	9 596	-	47 614
乌干达	4 082 244	8 753 124	1 468 190	6 928 259	4 638 919
苏联社会主义共和国联盟	34 963 883	66 363 555	11 131 373	55 268 776	34 927 289
阿拉伯联合酋长国	302 071	400 470	67 172	302 071	333 298
大不列颠及北爱尔兰 联合王国	-	25 858 902	4 337 397	21 521 505	-
喀麦隆共和国	36 296	57 210	9 596	83 910	-
坦桑尼亚联合共和国 ^c	24 394	57 210	6 273	42 023	33 308
美利坚合众国	-	143 024 903	-	143 024 903	-
乌拉圭	22 038	57 210	9 596	61 568	8 084
乌拉圭	-	228 840	36 384	-	190 456
委内瑞拉	-	2 231 188	374 245	1 856 943	-
越南	132 156	171 630	28 788	274 998	-
也门	36 296	57 210	9 596	47 614	36 296
南非	-	2 231 168	374 245	1 581 695	275 248
扎伊尔	-	114 420	14 939	99 481	-
赞比亚	80 591	114 420	19 192	91 469	64 350
共计	83 511 689	572 328 451	71 988 677	490 139 612	93 711 691

a 这笔金额包括摊派下列会员国一九七七年和一九七八年的会费 179,984 美元。

	1977 年摊款	1978 年摊款	1977 和 1978 年摊款共计
会员国	7 512	40 296	47 808
吉布提	11 268	120 888	132 156
越南	18 780	161 184	179 964

b 1978-1979 两年期经费筹措办法如下:

	1978	1979	共计
预算经费 (A/Res/32/213A)	492 956 650	492 956 650	985 913 300
加 1978-1979 两年期额外经费 (第 33/180A 和 33/205A 号决议)	-	104 200 200	104 200 200
共计 (表二)	492 956 650	597 156 850	1 090 113 500
往年追加经费	5 556 000	-	5 556 000
经费共计	498 512 650	597 156 850	1 095 669 500
减: 一九七八-一九七九两年期工作人员薪给税	-	-	-
以外估计收入的半数	9 906 800	9 906 800	19 813 600
往年订正收入	610 580	-	610 580
新会员国会费	224 151	179 964	404 115
核定两年期工作人员薪给税以外估计增加数 (第 33/180B 和 33/205B 号决议)	-	3 222 800	3 222 800
自盈余项下转入	-	11 518 835	11 518 835
一九七八-一九七九两年期摊派会员国毛额	10 741 451	24 828 399	35 569 850
	487 771 199	572 328 451	1 060 099 650

c 自下列会员国帐内冲销的金额, 加拿大 2, 277 美元; 土耳其 9, 736 美元; 坦桑尼亚联合国 3, 323 美元; 扎伊尔 4, 253 美元。

联合国普通基金——衡平征税基金

一九七九年十二月三十一日基金结存增减表
(以美元计)

	美利坚合众国	其他会员国	共计
一九七八年一月一日基金结存(净额)	8 008 301	6 066 257	14 074 558
加:			
重行列入上期终了未清予付税款	14 355 764	-	14 355 764
一九七八——一九七九两年期工作人员薪给税实际收入:			
联合国经常预算	40 931 606	122 860 309	163 791 915 a/
联合国紧急部队(1973)和联合国脱离接触观察员部队	403 041	-	403 041
联合国驻黎巴嫩临时部队	364 647	-	364 647
一九七八年实际收到的一九七六/一九七七两年期工作人员薪给税	6 001	23 267	91 268
一九七八——一九七九两年期订正工作人员薪给税收入调整数	-	5 347 462	5 347 462
其他会员国一九七六——一九七七年税款偿还项下的收入	-	29 204	29 204
基金增加数共计	56 063 059	128 260 242	184 323 301
减:			
一九七七——一九七八两年期退还一九七八和一九七九征税年度应交付美国所得税的工作人员的款项:			
联邦所得税	27 309 536	-	27 309 536
州所得税	6 543 656	-	6 543 656
市所得税	1 661 273	-	1 661 273
社会保险税	947 334	-	947 334
以往各年(减去折让的净额)	9 302	-	9 303
退还美利坚合众国以外各国工作人员的款项	-	38 465 b/	38 465
小计	36 471 101	38 465	36 509 566
冲抵经常预算下美国摊款的金额未清的予付估计税款	1 927 897	-	1 927 897
依照第 32/213、33/180和33/250号决议核定的两年期工作人员薪给税收入概算记作其他会员国的款项	-	129 522 625	129 522 625
一九七六——一九七七两年期订正工作人员薪给税收入调整数(7,660,200美元)	-	5 745 150	5 745 150
工作人员薪给税项下实际收入超过一九七六——一九七七两年期订正概算的溢额	-	350 311	350 311
基金减少数共计	56 358 263	135 667 051	192 025 314
(295 204)	(7 406 809)	(7 702 013)	
一九七八——一九七九两年期基金减少净额	7 713 097	(1 340 552)	6 372 545
一九七九年十二月三十一日基金结存(净额)			

a 此数包括联合国经常预算内工作人员薪给和津贴方面一九七八——一九七九两年期工作人员薪给税项下核定估计收入, 细数如下:

一九七八——一九七九两年期工作人员薪给税实际收入

联合国经常预算:

	美利坚合众国	其他会员国	总计
第 32/213 B 号决议核定的原列概数	38 568 438	115 736 162	154 304 600
第 33/180 B 号决议核定的增加数	201 794	605 706	807 500
第 33/205 B 号决议核定的增加数	4 391 243	13 180 757	17 572 000
第 34/223 B 号决议核定的减少数	(1 781 538)	(5 347 462)	(7 129 000)
工作人员薪给税订正估计数共计	41 379 937	124 175 163	165 555 100
减: 工作人员薪给税估计数超过实收数的溢额	448 331	1 314 854	1 763 185
工作人员薪给税项下实际收入	40 931 606	122 860 309	163 791 915

b 下列会员国帐款内将冲销一笔总共 38,465 美元的金额, 计: 一九八〇年: 加拿大 1,238 美元; 土耳其 11,671 美元; 乌干达 322 美元; 坦桑尼亚联合共和国 1,128 美元; 扎伊尔 4,791 美元; 一九八一年: 土耳其 8,789 美元; 乌干达 424 美元; 坦桑尼亚联合共和国 6,538 美元; 扎伊尔 3,564 美元。

联合国资本资产基金

表四

一九七九年十二月三十一日资产负债表

(以美元计)

	<u>1979</u>	<u>1977</u>
资产		
固定资产：		
房地 - 原始费用	103 557 259	103 557 259
加： 主要维持费 - 日内瓦	6 727 328	6 727 328
万国宫扩建 - 日内瓦	47 692 441	47 706 306
区域总部 - 亚的斯亚贝巴	7 099 206	7 099 206
区域总部 - 曼谷	8 533 849	8 533 849
文件研究中心 - 圣地亚哥	<u>996 941</u>	<u>996 941</u>
	174 607 024	174 620 889
减： 一九六〇年建筑物拆除费	<u>1 650 285</u>	<u>1 650 285</u>
资产共计	<u><u>172 956 739</u></u>	<u><u>172 970 604</u></u>
负债		
流动负债：		
未清偿债务 - 万国宫扩建 - 日内瓦	-	<u>54 866</u>
长期负债：		
美利坚合众国政府依照一九四八年八月十一日协定供给总部房屋建造贷款 6,500 万美元的未摊还差额	4 000 000	7 000 000
瑞士政府依照一九六九年一月协定供给扩建会议设施贷款 6,100 万瑞士法郎的未摊还差额	<u>14 055 299</u>	<u>19 677 419</u>
负债共计	<u><u>18 055 299</u></u>	<u><u>26 677 419</u></u>

表四(续)

	<u>1979</u>	<u>1977</u>
<u>基金结余</u>		
捐赠金	20 251 980	20 241 979
经常预算经费	<u>134 649 460</u>	<u>125 996 340</u>
基金结余共计	<u>154 901 440</u>	<u>146 238 319</u>
负债及基金结余共计	<u>172 956 739</u>	<u>172 970 604</u>

证明无误

主管财务厅助理秘书长

帕特里西奥·鲁埃达斯 (签名)

一九七九年三月三十一日

联合国进行中的建筑基金

表五

一九七九年十二月三十一日资产负债表

(以美元计)

	拉美经委会 建筑	万国宫 ^a 扩建	非洲经委会 建筑	内罗毕 建筑	总部建筑	1979	1977
资产							
现金	-	188 288	-	1 087 025	-	1 275 313	318 905
应收帐款	-	2 139	-	-	55 597	57 736	283 507
普通基金欠款	-	36 175	-	1 620 509	5 967 191	7 623 875	2 483 651
递延费用	-	292 729	-	-	14 833	307 562	-
进行中的建筑	-	-	424 894	3 699 983	22 828 603	26 953 480	3 113 669
资产共计	-	519 331	424 894	6 407 517	28 866 224	36 217 966	6 199 732
负债							
应付帐款	-	-	-	-	357 403	357 403	343 541
未清偿债务	-	-	-	2 292 477	5 084 771	7 377 248	2 092 952
负债共计	-	-	-	2 292 477	5 442 174	7 734 651	2 436 493
基金结余							
一九七八年一月一日结余	226 591	533 390	438 268	-	2 565 000	3 763 239	47 916 875
加：一九七八/一九七九 年拨款	-	-	-	4 024 400	20 692 700	24 717 100	8 445 357
杂项收入	-	26 942	(13 374)	90 640	34 852	139 060	-
捐赠款项	-	-	-	-	131 498	131 498	-

1 40 1

表五 (续)

	拉美经委会 建筑	万国官 建筑	非洲经委会 建筑	内罗毕 建筑	总部建筑	共计
	1979	1979	1979	1979	1979	1977
转入固定资产项下 的净额	-	(41 001)	-	-	-	(41 001) (51 331 344)
转入普通基金杂项收入 项下的净额	(226 581)	-	-	-	(226 581)	(41 201)
转入建筑、改造和主要 改良项下的净额	-	-	-	-	-	(1 226 448)
一九七九年十二月三十 一日结余	-	519 331	424 894	4 115 040	23 424 050	28 483 315 3 763 239
负债和基金结余共计	-	519 331	424 894	6 407 517	28 868 224	36 217 966 6 199 732

a 参看附件一，注9及10(a)。

证明无误

主管财务厅助理秘书长

帕特里西奥·鲁埃达斯 (签名)

一九八〇年三月三十一日

联合国周转基金

表六

一九七九年十二月三十一日资产和基金本金

(以美元计)

	<u>1979</u>	<u>1977</u>
<u>资产:</u>		
<u>流动资产:</u>		
现金	6 589 246	-
未缴的摊派会费(附表6.2)	8 000	104 000
自给性杂项购置及工作垫款 (附表6.1)	<u>374 790</u>	<u>366 983</u>
流动资产共计	6 972 036	470 983
拨交普通基金的垫款 (充预算支出用)	<u>33 043 964</u>	<u>39 529 017</u>
资产共计	<u>40 016 000</u>	<u>40 000 000</u>
<u>基金本金(附表6.2)</u>	<u>40 016 000</u>	<u>40 000 000</u>
基金共计	<u>40 016 000</u>	<u>40 000 000</u>

证明无误

主管财务厅助理秘书长

帕特里西奥·鲁埃达斯(签名)

一九八〇年三月三十一日

一九七九年十二月三十一日终了的一九七八-一九七九两年期自给性杂项购置及工作垫款

(以美元计)

	1978- 1979 拨款	1978 1/1 结欠	1979/12/31 终了的两年期 垫款	1979 12/31 结欠
事前征得行政和预算问题咨询委员会 同意者:				
饮食供应及有关事务(业务资金)	140 000	140 000	-	140 000
礼品销售处(业务资金)	200 000	200 000	-	200 000
小计	340 000	340 000	-	340 000
在循环基金 20 万美元限额内的 其他自给性购置及工作	55 000	26 411	337 691	34 790
自给性杂项购置及工作垫款共计	395 000	366 411	337 691	374 790

联合国周转基金

附表6.

一九七九年十二月三十一日会员国预交款项

(以美元计)

会员国	预交总额	盈余项下 划拨数	预交周转基金 款项调整数和 实收数	待交数
阿富汗	4 000	648	3 352	-
阿尔巴尼亚	4 000	431	3 569	-
阿尔及利亚	40 000	-	40 000	-
安哥拉	8 000	-	8 000	-
阿根廷	336 000	11 979	324 021	-
澳大利亚	616 000	19 317	596 683	-
奥地利	256 000	4 640	251 360	-
巴哈马	4 000	-	4 000	-
巴林	4 000	-	4 000	-
孟加拉国	16 000	-	16 000	-
巴巴多斯	4 000	-	4 000	-
比利时	432 000	14 029	417 971	-
贝宁	4 000	-	4 000	-
不丹	4 000	-	4 000	-
玻利维亚	4 000	431	3 569	-
博茨瓦纳	4 000	-	4 000	-
巴西	416 000	11 007	404 993	-
保加利亚	56 000	1 727	54 273	-
缅甸	4 000	863	3 137	-
布隆迪	4 000	-	4 000	-
白俄罗斯苏维埃 社会主义共和国	164 000	5 073	158 927	-
加拿大	1 216 000	33 561	1 182 439	-
佛得角	4 000	-	4 000	-
中非	4 000	-	4 000	-
乍得	4 000	-	4 000	-
智利	36 000	2 914	33 086	-
中国	2 200 000	-	2 200 000	-
哥伦比亚	44 000	3 346	40 654	-
科摩罗	4 000	-	4 000	-
刚果	4 000	-	4 000	-
哥斯达黎加	8 000	431	7 569	-
古巴	44 000	2 698	41 302	-
塞浦路斯	4 000	-	4 000	-
捷克斯洛伐克	336 000	9 388	326 612	-
民主柬埔寨	4 000	431	3 569	-
民主也门	4 000	-	4 000	-

附表6.2 (续)

会员国	预交总额	盈余项下 划拨数	预交周转基金 款项调整数和 实收数	待交数
丹麦	256 000	6 475	249 525	-
吉布提	4 000	-	4 000	-
多米尼加共和国	8 000	540	7 460	-
厄瓜多尔	8 000	648	7 352	-
埃及	32 000	2 878	29 122	-
萨尔瓦多	4 000	540	3 460	-
赤道几内亚	4 000	-	4 000	-
埃塞俄比亚	4 000	648	3 352	-
斐济	4 000	-	4 000	-
芬兰	176 000	3 885	172 115	-
法国	2 328 000	69 066	2 258 934	-
加蓬	4 000	-	4 000	-
冈比亚	4 000	-	4 000	-
德意志民主共和国	532 000	-	532 000	-
德意志联邦共和国	3 080 000	-	3 080 000	-
加纳	8 000	756	7 244	-
希腊	140 000	2 482	137 518	-
格林纳达	4 000	-	4 000	-
危地马拉	8 000	540	7 460	-
几内亚	4 000	-	4 000	-
几内亚比绍	4 000	-	4 000	-
圭亚那	4 000	-	4 000	-
海地	4 000	431	3 569	-
洪都拉斯	4 000	431	3 569	-
匈牙利	132 000	4 533	127 467	-
冰岛	8 000	431	7 569	-
印度	272 000	26 547	245 453	-
印度尼西亚	56 000	5 073	50 927	-
伊朗	160 000	2 267	157 733	-
伊拉克	32 000	971	31 029	-
爱尔兰	60 000	1 727	58 273	-
以色列	92 000	1 511	90 489	-
意大利	1 352 000	24 281	1 327 719	-
象牙海岸	8 000	-	8 000	-
牙买加	8 000	-	8 000	-
日本	3 456 000	23 634	3 432 366	-
约旦	4 000	431	3 569	-
肯尼亚	4 000	-	4 000	-
科威特	60 000	-	60 000	-

附表6.2(续)

会员国	预交总额	盈余项下		预交周转基金	
		划拨数	实收数	款项调整数和	待交数
老挝人民民主共和国	4 000	431	3 569	-	-
黎巴嫩	12 000	540	11 460	-	-
莱索托	4 000	-	4 000	-	-
利比里亚	4 000	431	3 569	-	-
阿拉伯利比亚民众国	64 000	431	63 569	-	-
卢森堡	16 000	648	15 352	-	-
马达加斯加	4 000	-	4 000	-	-
马拉维	4 000	-	4 000	-	-
马来西亚	36 000	1 835	34 165	-	-
马尔代夫	4 000	-	4 000	-	-
马里	4 000	-	4 000	-	-
马耳他	4 000	-	4 000	-	-
毛里塔尼亚	4 000	-	4 000	-	-
毛里求斯	4 000	-	4 000	-	-
墨西哥	316 000	7 662	308 338	-	-
蒙古	4 000	-	4 000	-	-
摩洛哥	20 000	1 511	18 489	-	-
莫桑比克	8 000	-	8 000	-	-
尼泊尔	4 000	431	3 569	-	-
荷兰	568 000	10 900	557 100	-	-
新西兰	104 000	4 533	99 467	-	-
尼加拉瓜	4 000	431	3 569	-	-
尼日尔	4 000	-	4 000	-	-
尼日利亚	52 000	-	52 000	-	-
挪威	180 000	5 288	174 712	-	-
阿曼	4 000	-	4 000	-	-
巴基斯坦	28 000	4 317	23 683	-	-
巴拿马	8 000	431	7 569	-	-
巴布亚新几内亚	4 000	-	4 000	-	-
巴拉圭	4 000	431	3 569	-	-
秘鲁	24 000	1 187	22 813	-	-
菲律宾	40 000	4 640	35 360	-	-
波兰	556 000	14 784	541 216	-	-
葡萄牙	76 000	2 158	73 842	-	-
卡塔尔	8 000	-	8 000	-	-
罗马尼亚	96 000	3 669	92 331	-	-
卢旺达	4 000	-	4 000	-	-
萨摩亚	4 000	-	4 000	-	-
圣多美和普林西比	4 000	-	4 000	-	-
沙特阿拉伯	92 000	648	91 352	-	-
塞内加尔	4 000	-	4 000	-	-
塞舌尔	4 000	-	4 000	-	-

附表6.2(续)

会员国	预交总额	盈余项下 划拨数	预交周转基金	
			款项调整数和 实收数	待交数
塞拉利昂	4 000	-	4 000	-
新加坡	32 000	-	32 000	-
索马里	4 000	-	4 000	-
南非	168 000	6 044	153 956	8 000
西班牙	612 000	10 036	601 964	-
斯里兰卡	8 000	1 079	6 921	-
苏丹	4 000	648	3 352	-
苏里南	4 000	-	4 000	-
斯威士兰	4 000	-	4 000	-
瑞典	496 000	15 000	481 000	-
阿拉伯叙利亚共和国	8 000	576	7 424	-
泰国	40 000	1 727	38 273	-
多哥	4 000	-	4 000	-
特立尼达和多巴哥	12 000	-	12 000	-
突尼斯	8 000	540	7 460	-
土耳其	120 000	6 367	113 633	-
乌干达	4 000	-	4 000	-
乌克兰苏维埃社会主义共和国	612 000	19 425	592 575	-
苏维埃社会主义共和国联盟	4 640 000	146 981	4 493 019	-
阿拉伯联合酋长国	28 000	-	28 000	-
大不列颠及北爱尔兰联合王国	1 808 000	83 958	1 724 042	-
喀麦隆联合共和国	4 000	-	4 000	-
坦桑尼亚联合共和国	4 000	-	4 000	-
美利坚合众国	10 000 000	350 834	9 649 166	-
上沃尔特	4 000	-	4 000	-
乌拉圭	16 000	1 296	14 704	-
委内瑞拉	156 000	5 396	150 604	-
越南	12 000	-	12 000	-
也门	4 000	431	3 569	-
南斯拉夫	156 000	3 777	152 223	-
扎伊尔	8 000	-	8 000	-
赞比亚	8 000	-	8 000	-
	<u>40 016 000</u>	<u>1 025 092</u>	<u>38 982 908</u>	<u>8 000</u>

联合国特别帐户

表七

一九七九年十二月三十一日资产负债表

(以美元计)

	<u>1979</u>	<u>1977</u>
<u>资产</u>		
<u>流动资产:</u>		
现金(附表7.2)	51 622 462	20 786 357
应收利息	<u>222 879</u>	<u>126 343</u>
流动资产共计	51 845 341	20 912 700
联合国普通基金欠额	-	23 534 673
会员国未缴认捐数	100 000	120 000
垫付联合国紧急部队(一九五六年) 特别帐户款项(表九)	2 171 245	2 234 472
垫付联合国刚果行动特设帐户款项(表十二)	<u>1 396 526</u>	<u>1 396 526</u>
资产共计	<u><u>55 513 112</u></u>	<u><u>48 198 381</u></u>
<u>负债</u>		
<u>基金本金:</u>		
依照大会第2053A(XX)号和第3049A (XXVII)号决议收到的数额(附表7.1)	37 563 224	37 563 224
减:依照第2115(XX)号决议第二节拨充联合国 紧急部队经费数额	<u>3 911 000</u>	<u>3 911 000</u>
基金本金共计	<u><u>33 652 224</u></u>	<u><u>33 652 224</u></u>
<u>收入</u>		
民众捐款	83 806	69 168
其他收入	28 257	28 257
存款利息:		
截至一九七七年和一九七五年十二月三十一日 一九七九年十二月三十一日终了的一九七八至 一九七九两年期和一九七七年十二月三十一 日终了的一九七六至一九七七两年期	14 448 732	8 534 576
	<u>7 300 093 a/</u>	<u>5 914 156</u>
收入共计	<u><u>21 860 888</u></u>	<u><u>14 546 157</u></u>
基金本金和收入共计	<u><u>55 513 112</u></u>	<u><u>48 198 381</u></u>

-
- a 不包括根据大会第3049A(XXVII)号决议收到的日本捐款1,000万美元项下自一九七八年开始得到的利息(参看信托基金附表15.2.3.3)。

证明无误

主管财务厅助理秘书长

帕特里西奥·鲁埃达斯(签名)

一九八〇年三月三十一日

联合国特别帐户

附表 7.1

一九七九年十二月三十一日自愿捐款表

(以美元计)

依照第 2053A 号决议 (XX) 号决议 依照第 3049A 号决议 (XXVII) 号决议 1979 1977

	收到的款项	收到的款项	共 计	共 计
会员国自愿捐款:				
加拿大	3 871 769	-	3 871 769	3 871 769
丹麦	987 766	-	987 766	987 766
埃及	50 000	-	50 000	50 000
芬兰	507 865	-	507 865	507 865
法国	3 900 000	-	3 900 000	3 900 000
加纳	20 000	-	20 000	20 000
希腊	50 000	-	50 000	50 000
冰岛	80 000	-	80 000	80 000
意大利	1 499 755	-	1 499 755	1 499 755
牙买加	10 000	-	10 000	10 000
日本	2 500 000	10 000 000	12 500 000	12 500 000
科威特	250 000	-	250 000	250 000
利比亚	8 000	-	8 000	8 000
马里	4 990	-	4 990	4 990
马来西亚	9 000	-	9 000	9 000
尼泊尔	20 000	-	20 000	20 000
尼日利亚	678 136	-	678 136	678 136
挪威	-	250 000	250 000	250 000
沙特阿拉伯	100 000	-	100 000	100 000
苏丹	2 000 000	-	2 000 000	2 000 000
瑞典	5 000	-	5 000	5 000
瑞士	19 000	-	19 000	19 000
乌干达	-	1 000 000	1 000 000	1 000 000
阿拉伯联合酋长国	-	-	-	-
大不列颠及北爱尔兰联合王国	9 527 943	-	9 527 943	9 527 943
南斯拉夫	100 000	-	100 000	100 000
扎伊尔	100 000	-	100 000	100 000
赞比亚	14 000	-	14 000	14 000
按照大会第 2053A(XX) 号 和第 3049A(XXVII) 号 决议收到的数额 (表七)	26 313 224	11 250 000	37 563 224	37 563 224

a. 指一九六五年认捐而迄未交付的数额。

附表 7.2

联合国特别帐户
一九七九年十二月三十一日银行计息存款表
 (以美元计)

	<u>帐面价值</u>
纳索化学银行, 利率 $13\frac{1}{2}\%$ 24 小时通知帐户	1 265 905
纽约欧文信托公司, 利率 $5\frac{1}{4}\%$, 储蓄帐户	7 225
摩根保证信托公司, 利率 $13\frac{1}{2}\%$, 24 小时通知帐户	9 000 000
纳索花旗银行, 利率 $14\frac{1}{4}\%$; 一九八〇年一月十四日到期	10 000 000
大开曼岛瑞士银行公司, 利率 $15\frac{1}{4}\%$, 一九八〇年一月七日到	10 000 000
大开曼岛瑞士银行公司, 利率 14.35% , 一九八〇年一月二十一日到期	5 000 000
纽约巴基斯坦国家银行, 利率 $14\frac{1}{2}\%$, 一九八〇年八月十六日到	3 000 000
纽约东京信托公司银行, 利率 $5\frac{1}{4}\%$, 储蓄帐户	16 865
纳索东京信托公司银行, 利率 $12\frac{9}{16}\%$, 一九八〇年二月七日到	5 000 000
纳索东京信托公司银行, 利率 $19\frac{13}{16}\%$, 一九八〇年八月十四日到	5 000 000
伦敦劳埃德国际有限银行, 利率 14% , 通知帐户	1 136 285
波恩德意志银行, 利率 9% , 通知帐户	321 839
日内瓦瑞士联合银行, 利率 $2\frac{1}{4}\%$, 通知帐户	<u>1 874 343</u>
共计 (表七)	<u><u>51 622 462</u></u>

出售联合国公债特别帐户
一九七九年十二月三十一日资产负债表
(以美元计)

	<u>1979</u>	<u>1977</u>
<u>资产:</u>		
垫付联合国刚果行动专设帐户款项(表十二)	35 931 462	35 931 462
垫付联合国紧急部队(1956)特别帐户款项(表九)	<u>8 116 562</u>	<u>8 116 562</u>
<u>资产共计</u>	<u>44 048 024</u>	<u>44 048 024</u>
<u>负债:</u>		
公债出售总额	169 905 678	169 905 678
减: 截至1979年12月31日摊还额(附表8.1)	101 893 009	87 988 859
汇兑利得净额	<u>2 364 008</u>	<u>3 087 866</u>
联合国未还公债	<u>65 648 661</u>	<u>78 828 953</u>
<u>基金结余:</u>		
拨款	101 893 009	87 988 859
汇兑利得净额	2 364 008	3 087 866
截至1965年12月31日投资所获利息3,188,418美元, 以后无利息	<u>3 188 418</u>	<u>3 188 418</u>
<u>以后无利息</u>	<u>107 445 435</u>	<u>94 265 143</u>
<u>减:</u>		
1962年7月1日至1963年6月30日 期间未摊派的核定数:		
联合国刚果行动特设帐户核定费用	110 725 800	
减: 工作人员薪给税收	<u>754 320</u>	109 971 480
联合国紧急部队(1956)核定费用	19 206 880	
减: 工作人员薪给税收	<u>132 288</u>	19 074 592
	<u>129 046 072</u>	<u>129 046 072</u>
<u>负债超过资产的溢额</u>	<u>(21 600 637)</u>	<u>(34 780 929)</u>
<u>负债和基金结余共计</u>	<u>44 048 024</u>	<u>44 048 024</u>

证明无误

主管财务厅助理秘书长

帕特里西奥·鲁埃达斯(签名)

一九八〇年三月三十一日

附表 8.1

出售联合国公债收入特别帐户
 一九七九年十二月三十一日联合国公债现负额和偿还额
 (以美元计)

A. 会员国	公债 号码	未摊还额	已摊还额	出售公 债总额
阿富汗	026	9 400	15 600	25 000
澳大利亚	011	1 504 000	2 496 000	4 000 000
奥地利	060	376 200	523 800	900 000
比利时	099	602 400	597 600	1 200 000
缅甸	038	37 600	62 400	100 000
加拿大	027	2 346 240	3 893 760	6 240 000
塞浦路斯	069	10 941	15 234	26 175
民主柬埔寨	080	2 090	2 910	5 000
丹麦	003	940 000	1 560 000	2 500 000
丹麦	094	1 541 000	1 809 000	3 350 000
埃及 (45,434,928 埃镑)	084	64 907	141 902	206 000
埃塞俄比亚	096	83 600	116 400	200 000
芬兰	002	556 480	923 520	1 480 000
德意志联邦共和国	028	3 760 000	6 240 000	10 000 000
德意志联邦共和国	077	836 000	1 164 000	2 000 000
加纳	074	41 800	58 200	100 000
希腊	022	3 760	6 240	10 000
洪都拉斯	045	3 760	6 240	10 000
冰岛	004	30 080	49 920	80 000
印度	049	836 000	1 164 000	2 000 000
印度尼西亚	021	75 200	124 800	200 000
伊朗	055	104 500	145 500	250 000
伊朗	086	115 000	135 000	250 000
伊拉克	075	41 800	58 200	100 000
爱尔兰	012	112 800	187 200	300 000
以色列	005	75 200	124 800	200 000
意大利	006	3 368 960	5 591 040	8 960 000
意大利海岸	024	22 560	37 440	60 000
象牙海岸	068	8 360	11 640	20 000
牙买加	052	2 090 000	2 910 000	5 000 000
日本	015	9 400	15 600	25 000
约旦	070	20 900	29 100	50 000
约旦	019	376 000	624 000	1 000 000
科威特	037	3 110	5 161	8 271
黎巴嫩	087	25 589	30 040	55 629
利比亚	090	66 411	77 960	144 371
利比亚	067	10 450	14 550	25 000
阿拉伯利比亚民众国	044	37 600	62 400	100 000
卢森堡	100	127 840	212 160	340 000
马来西亚	066	8 360	11 640	20 000
马里	051	1 834	2 569	4 403
毛里塔尼亚 (376,000 非洲 法郎)	039	105 280	174 720	280 000
摩洛哥	091	55 200	64 800	120 000
摩洛哥	029	258 312	428 688	687 000
荷兰	048	557 194	775 806	1 333 000

附表 8.1 (续)

会员国	公债 号码	未摊还额	已摊还额	出售公债 总额
新西兰 (66, 927.73 英镑)	013	146 771	263 463	410 234
新西兰 (29, 857.14 英镑)	054	65 476	97 657	163 133
新西兰 (14, 921.11 英镑)	058	32 722	48 804	81 526
新西兰 (14, 928.57 英镑)	062	32 738	48 826	81 564
新西兰 (14, 928.57 英镑)	063	32 738	48 826	81 564
尼泊尔	042	376 000	624 000	1 000 000
挪威	001	676 800	1 123 200	1 800 000
挪威	093	1 794 000	2 106 000	3 900 000
巴基斯坦	050	209 000	291 000	500 000
菲律宾	071	313 500	436 500	750 000
沙特阿拉伯	065	8 360	11 640	20 000
斯里兰卡 (3, 760.00 英镑)	023	8 246	14 801	23 047
斯里兰卡 (45, 120.00 卢比)	030	2 892	11 638	14 530
瑞典	008	16 800	31 200	50 000
瑞典	007	2 180 800	3 619 200	5 800 000
瑞典	092	3 988 200	4 681 800	8 670 000
泰国	057	60 160	99 840	160 000
泰国	009	3 760	6 240	10 000
特立尼达和多巴哥	079	3 658	5 092	8 750
土耳其	018	182 360	302 640	485 000
土耳其	078	41 800	58 200	100 000
土耳其	076	3 272	4 880	8 152
大不列颠及北爱尔兰联合王国 (1, 492.13 英镑)	032	3 532 258	6 340 609	9 872 867
大不列颠及北爱尔兰联合王国 (610, 709.51 英镑)	034	3 598	5 971	9 569
喀麦隆共和国	072	1 170	1 630	2 800
塞内加尔共和国	033	16 582 728	27 520 272	44 103 000
塞内加尔共和国	043	5 854 260	9 715 580	15 569 840
塞内加尔共和国	053	2 316 974	3 226 026	5 543 000
塞内加尔共和国	064	2 865 006	3 989 076	6 854 082
塞内加尔共和国	082	1 431 222	1 992 753	3 423 975
塞内加尔共和国	088	353 914	415 465	769 379
塞内加尔共和国	059	125 400	174 600	300 000
越南	018	3 760	6 240	10 000
南斯拉夫	047	37 600	62 400	100 000
南斯拉夫	056	41 800	58 200	100 000
小计		64 595 861	100 145 809	164 741 670
B. 非会员国				
大韩民国	040	150 400	249 600	400 000
大韩民国	036	714 400	1 185 600	1 900 000
其他	041	188 000	312 000	500 000
小计		1 052 800	1 747 200	2 800 000
共计		65 648 661	101 893 009	167 541 670
加: 以非美元通货发行公债汇兑项下的利得				2 364 008
已售公债合计				169 905 678

联合国紧急部队(一九五六年)特别帐户

一、一九五六年十一月五日至一九七九年十二月三十一日期间累计收支表

(以美元计)

	1956—1977	1979年12月31日终了的 1978—1979 两年期	1979年12月31日 共 计
<u>收入:</u>			
会员国捐款	118 046 808	63 227	118 110 035
已收摊款	48 328 611	(63 227)	48 265 384
未收摊款	166 375 419	-	166 375 419
共 计			
自愿捐款	28 086 176	-	28 086 176
出售联合国公债收入	19 206 880	-	19 206 880
联合国特别帐户垫款	3 911 000	-	3 911 000
杂项收入, 清偿债务节余及调整数	3 545 672	-	3 545 672
收入共 计	221 125 147	-	221 125 147
<u>减:</u>			
支出			
人事费	57 114 659	-	57 114 659
设备及用品	136 197 085	21 901 932	158 099 017
其他	399 567	2 537 725	4 910 336
支出共 计	193 711 311	24 439 657	220 124 012
收入超过支出的溢额	2 974 179	(1 973 044)	1 001 135

联合国紧急部队（一九五六年）特别帐户
二、一九七九年十二月三十一日 资产负债表

表九（续）

（以美元计）

<u>资产：</u>		
未交的摊款		42 990 814
未交摊款特别帐户，依照大会第3049C(XXVII)号决议		5 274 570
未交的摊款合计（附表9.1）		<u>48 265 384</u>
核定支出超过摊款及已支配自愿捐款的溢额：		
一九六三年下半年	105 048	
一九六四年	<u>771 303</u>	
应收帐款 ^a		876 351
资产共计		<u><u>49 195 809</u></u>
<u>负债：</u>		
应付会员国帐款		26 412 701
工作人员薪给税收项下记入会员国贷方的款项，估计数无须留作退还所得税之用（非美利坚合众国部分）		465 138
用以支付未摊派经费的已收自愿捐款特别帐户		
——余额归还各捐款会员国帐下：		
一九六三年下半年	108 587	
一九六四年	<u>505 441</u>	
为应付储备金的需要摊派经济发达国家的数额 ^b		614 028
应还联合国公债帐户的款项（表八）		10 415 000
应还联合国特别帐户的款项（表七）		8 116 562
负债共计		<u><u>48 194 674</u></u>

表九(续)

未支配款项结余:	
一九七八年一月一日可动用的余额	2 974 179
减: 支出超过收入的溢额	<u>1 973 044</u>
一九七九年十二月三十一日可动用的余额	<u>1 001 135</u>
负债及未支配款项结余共计	<u><u>49 195 809</u></u>

a 联合国因联合国紧急部队在一九六七年六月战事中补给品及装备遭受损失, 曾向某些国家政府提出赔偿要求, 总计 2,686,635 美元。此数并未列入本表, 因为某些物品的价值尚可合理折减, 要求数字尚待调整。

b 一九六五年, 3,550,000 美元, 依照大会第 2115(XX) 号决议第二节;
 一九六六年, 3,550,000 美元, 依照大会第 2115(XX) 号决议第三节;
 一九六七年, 3,315,000 美元, 依照大会第 2194B(XXI) 号决议。

证明无误
 主管财务厅助理秘书长
 帕特里西奥·鲁埃达(签名)
 一九八〇年三月三十一日

联合国紧急部队(一九五六年)特别帐户:
一九七九年十二月三十一日未交的摊款

(以美元计)

会员国	1978/1/1 未交数	1978-1979 已收数	1979/12/31 未交数
A. 拖欠			
埃及	29 499	-	29 499
阿尔及利亚	8 932	-	8 932
安哥拉	5 530	-	5 530
玻利维亚	41 905	-	41 905
中非共和国	2 256	-	2 256
智利	8 386	-	8 386
刚果(金)	165 903	-	165 903
刚果(布)	9 249	-	9 249
民主刚果	1 689	-	1 689
多米尼加共和国	22 898	-	22 898
厄瓜多尔	10 129	-	10 129
萨尔瓦多	7 411	-	7 411
几内亚	19 410	-	19 410
海地	25 661	-	25 661
印度尼西亚	100 407	-	100 407
伊拉克	1 689	-	1 689
象牙海岸	19 850	-	19 850
黎巴嫩	1 689	-	1 689
黎巴嫩阿拉伯民众国	5 469	-	5 469
马来西亚	679 491	-	679 491
尼泊尔	1 906	-	1 906
尼日利亚	15 648	-	15 648
巴基斯坦	31 661	-	31 661
巴拉圭	77 441	-	77 441
菲律宾	15 631	-	15 631
塞内加尔	9 814	-	9 814
塞拉利昂	2 469	-	2 469
苏丹	11 191	-	11 191
苏丹阿拉伯共和国	15 485	-	15 485
泰国	9 026	-	9 026
乌干达	9 589	-	9 589
乌干达阿拉伯共和国	1 689	-	1 689
乌拉圭	54 388	-	54 388
委内瑞拉	32 298	-	32 298
南斯拉夫	7 598	-	7 598
小计	1 463 287	-	1 463 287
B. 未交款的其他会员国			
布隆迪	11 278	-	11 278
埃及	351 946	-	351 946
卢旺达	11 278	-	11 278
西班牙	1 089 981	-	1 089 981
苏丹	89 332	-	89 332
阿拉伯叙利亚共和国	46 654	-	46 654

1978/1/1 1978—1979 1979/12/31

会员国	1978/1/1 未交数	1978—1979 已收数	1979/12/31 未交数
多哥	16 174	-	16 174
上沃尔特	19 936	-	19 936
也门	45 299	-	45 299
小计	1 681 878	-	1 681 878

c. 另有下列会员国欠交的数额是
储备金需要数另一笔数额 25%

澳大利亚	63 227	63 227	199 583
比利时	199 583	-	765 655
法国	765 655	-	65 377
南非	65 377	-	-
小计	1 038 842	63 227	975 615

d. 另有下列会员国欠交的数额是
按照大会第2804(XXII)号
决议规定的实用订正核算计算
出来的捐款与已交数的差额

大不列颠及北爱尔兰联合王国	283 299	-	283 299
小计	283 299	-	283 299

e. 已表示不愿交款的会员国

阿尔巴尼亚	45 299	-	45 299
保加利亚	181 155	-	181 155
白俄罗斯苏维埃社会主义共和国	911 964	-	911 964
古巴	249 811	-	249 811
捷克斯洛伐克	1 814 845	-	1 814 845
匈牙利	898 298	-	898 298
波兰	45 299	-	45 299
罗马尼亚	12 387	-	12 387
苏联	2 528 364	-	2 528 364
蒙古	682 212	-	682 212
尼泊尔	74 890	-	74 890
马来西亚	3 876 580	-	3 876 580
印度尼西亚	27 665 631	-	27 665 631
苏联社会主义共和国联盟	38 586 735	-	38 586 735
小计	5 274 570	-	5 274 570
总计	5 274 570	-	5 274 570
总计	40 328 611	63 227	40 265 384

f. 按照大会第3049C(XXVII)号决议
为未付捐款设立的特别帐户

联合国紧急部队(一九七三年)和联合国脱离接触观察员部队
一、一九七七年十月二十五日至一九七九年十二月三十一日期间合并累计收支表

表十

(以美元计)

	紧急部队(1973)-观察员部队		紧急部队(1973) 清算帐户 自1979/7/25 开始	观察员部队		共计
	1977/10/25至 1978/10/24 期间	1978/10/25至 1979/10/24 期间 ^a		1979/10/25至 1980/5/31		
收入 ^b						
大会拨款	95 605 000	78 252 998	18 202 000	14 640 827	206 700 825	
利息收入	1 634 658	1 423 131	-	-	3 057 789	
杂项收入	392 383	550 756	-	-	943 139	
收入共计	97 632 041	80 226 885	18 202 000	14 640 827	210 701 753	
减: 支出(附表10.4、10.5、10.6 和10.7)	93 504 728	76 961 748	10 036 906	4 834 622	185 338 004	
收入超过支出的溢额	4 127 313	3 265 137	8 165 094	9 806 205	25 363 749	
清偿往年债务的节省数	2 306 619	2 387 350	-	-	4 693 969	
收入超过支出的净额 ^b	6 433 932 ^c	5 652 487	8 165 094	9 806 205	30 057 718 ^c	

a 紧急部队(1973)至一九七九年七月二十四日。

b 包括不管能否收到的未交摊款。

c 包括在大会按照一九七九年十二月十七日第34/7 D号决议作出进一步决定前存入暂记帐的5,260,420

美元。

联合国紧急部队(一九七三年)和联合国脱离接触观察员部队

表十(续)

二、一九七九年十二月三十一日合并资产负债表

(以美元计)

	1979	1977 年/
资产		
现金	11 169 303	8 524 840
未交的接款： ^e		
紧急部队(1973)截至一九七九年七月二十四日(附表10.1)	66 036 502	
紧急部队(1973)自一九七九年七月二十五日起的清算帐户(附表10.2)	12 738 701	
观察员部队一九七九年十月二十五日至一九八〇年三月三十一日期间(附表10.3)	13 367 302	
应收帐款	92 142 505	132 049 669
其他流动资产	4 185 079	2 513 937
联合国普基金欠款	614 061	-
资产共计	300 825	(655 289)
	<u>1 08 411 773</u>	<u>142 433 157</u>
负债		
应付会员国帐款	16 632 894	-
其他应付帐款	114 478	501 983
未清偿债务—以前各期		
一九七七年十月二十五日至一九七八年十月二十四日期间未清偿债务(附表10.4)	14 189 007	
一九七八年十月二十五日至一九七九年十月二十四日期间未清偿债务(附表10.5)	6 060 469	
自一九七七年七月二十五日起期间未清偿债务(紧急部队(1973)(清算帐户)(附表10.6))	14 865 065	
一九七九年十月二十五日至一九八〇年五月三十一日期间未清偿债务(观察员部队)(附表10.7)	5 696 412	
未清偿债务共计	3 132 863	
应还紧急部队(1973)消费合作社(附件五)款项	43 883 806	54 005 413
负债共计	29 812	120 477
	<u>60 860 990</u>	<u>54 627 873</u>
基金结余		
一九七七年十二月三十一日基金结余	87 805 284	
减：一九七七年十月二十五日至一九七七年十月二十四日期间收入超过支出的溢额转回：	70 112 219	
关于一九七七年十月二十五日至一九七七年十月二十四日期间的情况		
第33/13 E号决议列入暂记帐户的一九七七年十二月三十一日基金结余	17 693 065 £/	
关于一九七七年十月二十五日至一九七七年十月二十四日期间的情况		
第34/7 D号决议列入暂记帐户的一九七八年十二月三十一日基金结余	5 260 420	
列入暂记帐户的款项共计(附表10.8)	22 953 485	
加：一九七七年十月二十五日至一九七九年十二月三十一日收入超过支出的净溢额	30 057 718	
按照大会一九七九年十二月十七日第34/7 D号决议列入暂记帐户的款项	(5 260 420)	
一九七九年十二月三十一日基金结余	24 797 298	87 805 284
负债和基金结余合计	47 750 783	142 433 157
	<u>1 08 411 773</u>	<u>142 433 157</u>

表十(续)

d 比较数字重行分录，以符合本表编列办法。

e 参看附件二和三。

f 大会一九七九年十二月十七日第34/7 D号决议决定，在大会另作决定前，其第33/13 E号决议的规定继续有效。

证明无误

主管财务厅助理秘书长

帕特里西奥·鲁埃达(签名)

一九八〇年三月三十一日

联合国紧急部队(一九七三年)和联合国脱离接触观察员部队

一九七九年十二月三十一日未交的摊款

(以美元计)

会员国	1973/10/25至 1976/10/24		1976/10/25至 1977/10/24		1977/10/25至 1978/10/24		1978/10/25至 1979/10/24		1979/12/31
	期间摊款		期间摊款		期间摊款		期间摊款		未交的摊款
阿富汗	-	51	-	-	1 071	720	1 842	1 842	
巴拿马	10 803	3 710	3 710	2 181	2 181	1 543	18 237	18 237	
尼泊尔	-	-	-	2 422	2 422	15 430	17 852	17 852	
安哥拉	-	-	-	-	-	139	139	139	
澳大利亚	-	-	-	-	-	1 729	1 729	1 729	
奥地利	5 320	1 834	1 834	18	18	1 543	1 561	1 561	
孟加拉国	2 835	3 710	3 710	1 071	1 071	720	8 945	8 945	
巴西	-	-	-	2 181	2 181	1 543	10 269	10 269	
保加利亚	-	-	-	-	-	75	75	75	
柬埔寨	8 253	28 459	-	-	-	16 514	16 514	16 514	
白俄罗斯	5 320	1 834	1 834	25 421	25 421	21 603	79 736	79 736	
布隆迪	-	-	-	1 071	1 071	720	8 945	8 945	
佛得角	-	-	-	327 122	327 122	316 937	644 059	644 059	
刚果	10 803	1 834	1 834	1 071	1 071	720	3 625	3 625	
中非共和国	5 320	3 710	3 710	2 181	2 181	1 543	18 237	18 237	
中国	17 146 393	5 995 425	5 995 425	1 071	1 071	720	8 945	8 945	
科摩罗	-	-	-	5 916 898	5 916 898	4 965 869	34 024 585	34 024 585	
刚果(金)	10 803	1 834	1 834	1 071	1 071	720	3 625	3 625	
哥斯达黎加	-	-	-	2 181	2 181	1 543	18 237	18 237	
古巴	-	-	-	18 472	18 472	1 810	810	810	
捷克共和国	-	-	-	-	-	16 973	35 445	35 445	
斯洛伐克	10 803	3 710	3 710	2 181	2 181	276 396	276 396	276 396	
斯洛文尼亚	400	1 834	1 834	1 071	1 071	1 543	18 237	18 237	
民主柬埔寨	9 601	3 710	3 710	3 681	3 681	720	4 025	4 025	
多米尼加共和国	-	-	-	14 720	14 720	3 086	20 078	20 078	
埃及	-	-	-	2 027	2 027	12 345	30 071	30 071	
萨尔瓦多	5 200	3 710	3 710	2 181	2 181	1 543	3 570	3 570	
赤道几内亚	-	-	-	-	-	73	12 634	12 634	
朝鲜	-	-	-	-	-	158	158	158	
法国	-	-	-	-	-	516 630	516 630	516 630	
加蓬	-	-	-	231	231	1 543	3 955	3 955	
意大利	-	-	-	72 911	72 911	1 028 111	1 101 022	1 101 022	
加纳	-	-	-	-	-	318	318	318	
危地马拉	2 124	1 834	1 834	1 071	1 071	720	5 749	5 749	
海地	-	-	-	-	-	3 075	3 075	3 075	
危地马拉	-	-	-	1 071	1 071	720	3 750	3 750	
几内亚	125	1 834	1 834	1 071	1 071	720	1 791	1 791	
几内亚比绍	-	-	-	-	-	-	-	-	

附表 10.1 (续)

会员国	1973/10/25至 1976/10/24 期间摊款		1976/10/25至 1977/10/24 期间摊款		1977/10/25至 1978/10/24 期间摊款		1978/10/25至 1979/10/24 期间摊款		1979/12/31 未交的摊款	
圭亚那	-	5 172	-	1 834	-	1 071	1 543	1 543	1 543	1 543
海地	-	-	-	-	-	-	720	720	8 797	8 797
洪都拉斯	-	-	-	62 535	-	61 065	156	156	158	158
印度	-	-	-	-	-	-	50 924	50 924	174 524	174 524
印度尼西亚	-	-	-	-	-	-	10 799	10 799	10 799	10 799
以色列	-	-	-	-	-	-	6 353	6 353	6 353	6 353
伊拉克	24 000	24 000	16 829	16 829	15 400	15 400	12 345	12 345	68 574	68 574
象牙海岸	-	284	3 710	3 710	3 681	3 681	6 404	6 404	6 404	6 404
老挝	-	-	-	-	638	638	3 086	3 086	10 761	10 761
黎巴嫩	-	-	-	-	73	73	1 543	1 543	2 181	2 181
尼泊尔	14 403	14 403	5 564	5 564	5 520	5 520	4 629	4 629	793	793
巴基斯坦	-	-	-	-	-	-	75	75	30 116	30 116
孟加拉国	8 245	8 245	3 710	3 710	2 181	2 181	1 543	1 543	15 679	15 679
尼泊尔	59 416	59 416	29 470	29 470	29 762	29 762	24 689	24 689	143 357	143 357
阿曼	-	-	-	-	-	-	140	140	140	140
马来西亚	-	-	-	-	-	-	720	720	720	720
毛里求斯	2 149	2 149	1 834	1 834	1 071	1 071	720	720	5 774	5 774
毛里塔尼亚	1 070	1 070	3 710	3 710	2 181	2 181	1 543	1 543	8 504	8 504
蒙古	-	-	2 510	2 510	2 181	2 181	1 543	1 543	6 234	6 234
莫桑比克	-	-	3 583	3 583	2 181	2 181	1 543	1 543	7 307	7 307
尼泊尔	-	-	1 834	1 834	1 790	1 790	1 430	1 430	5 054	5 054
尼日利亚	-	-	-	-	-	-	75	75	75	75
尼日利亚	-	-	-	-	-	-	1 543	1 543	1 543	1 543
尼加拉瓜	-	-	-	-	-	-	20 060	20 060	20 060	20 060
尼泊尔	-	-	-	-	-	-	10 802	10 802	10 802	10 802
尼泊尔	4 398	4 398	3 710	3 710	3 681	3 681	3 086	3 086	14 875	14 875
尼泊尔	10 803	10 803	3 710	3 710	2 181	2 181	1 543	1 543	18 237	18 237
巴巴多斯	-	-	671	671	11 040	11 040	9 257	9 257	20 968	20 968
巴巴多斯	-	-	3 700	3 700	18 401	18 401	15 430	15 430	37 531	37 531
巴巴多斯	-	-	-	-	-	-	1 074 495	1 074 495	1 074 495	1 074 495
巴巴多斯	-	-	29 028	29 028	35 303	35 303	29 319	29 319	93 650	93 650
巴巴多斯	-	-	-	-	-	-	2 768	2 768	2 768	2 768
巴巴多斯	-	-	-	-	3 686	3 686	37 034	37 034	40 720	40 720
巴巴多斯	-	-	-	-	-	-	718	718	718	718
巴巴多斯	-	-	-	-	-	-	645	645	645	645
巴巴多斯	-	-	-	-	-	-	75	75	75	75
巴巴多斯	-	-	-	-	-	-	461	461	461	461
巴巴多斯	2 240	2 240	3 710	3 710	2 181	2 181	1 543	1 543	9 674	9 674
巴巴多斯	-	-	-	-	-	-	720	720	720	720
巴巴多斯	1 197 751	1 197 751	387 490	387 490	382 607	382 607	324 668	324 668	2 292 516	2 292 516
巴巴多斯	207 731	207 731	265 234	265 234	281 542	281 542	236 099	236 099	990 606	990 606
巴巴多斯	1 881	1 881	1 834	1 834	1 071	1 071	720	720	5 506	5 506

附表 10.1 (续)

会员国	1973/10/25至 1976/10/24		1976/10/25至 1977/10/24		1977/10/25至 1978/10/24		1978/10/25至 1979/10/24		1979/12/31	
	期间摊款		期间摊款		期间摊款		期间摊款		未交的摊款	
斯里兰卡	-	-	-	-	-	-	-	-	-	-
尼泊尔	10 803	3 710	3 710	2 181	1 543	1 822 716	1 543	1 822 716	18 237	1 846
阿富汗	10 803	3 710	3 710	3 681	3 086	10 473 469	3 086	10 473 469	21 280	1 919
多米尼加	-	-	-	2 056	1 543	10 788 184	3 086	10 788 184	3 599	1 879
厄立特里亚	-	-	-	307	-	1 075	29 300	1 075	3 393	1 919
苏丹	-	-	-	-	-	1 071	720	1 071	29 300	5 293
乌干达	2 394	1 834	1 834	-	-	1 071	720	1 071	6 019	-
乌兹别克斯坦	-	-	-	-	-	1 071	720	1 071	2 404 940	-
越南	-	-	-	-	-	1 071	720	1 071	21 261 653	-
老挝	2 524	1 834	1 834	-	-	1 071	720	1 071	11 877	-
柬埔寨	-	-	-	-	-	1 071	720	1 071	6 149	-
印度尼西亚	-	-	-	-	-	1 071	720	1 071	1 791	-
马来西亚	-	-	-	-	-	1 071	720	1 071	636	-
泰国	-	-	-	-	-	1 071	720	1 071	98 578	-
新加坡	-	-	-	-	-	1 071	720	1 071	4 629	-
菲律宾	5 320	1 834	1 834	1 071	60 183	60 183	3 086	60 183	8 945	-
文莱	-	-	-	-	-	3 681	3 086	3 086	60 183	-
新加坡	-	-	-	-	-	3 681	3 086	3 086	7 326	-
会员国共计	18 805 490	6 913 505	6 913 505	19 346 245	20 958 806	19 346 245	20 958 806	20 958 806	66 024 046	-
新会员国摊款	-	-	-	-	-	-	-	-	-	-
佛得角	-	1 846	1 846	-	-	-	-	-	1 846	-
科摩罗	-	1 919	1 919	-	-	-	-	-	1 919	-
格林纳达	-	1 479	1 479	-	-	-	-	-	1 479	-
圭亚那	-	1 919	1 919	-	-	-	-	-	1 919	-
越南	-	-	-	-	5 293	-	5 293	5 293	5 293	-
新会员国共计	-	7 163	7 163	-	-	-	-	-	12 056	-
总计	18 805 490	6 920 668	6 920 668	19 346 245	20 964 099	19 346 245	20 964 099	20 964 099	66 036 502	-

联合国紧急部队(一九七三年)一清算帐户
一九七九年十二月三十一日未交摊款明细表

(以美元计)

会员国	自一九七九年七月二十五日起期间 摊款总额	工作人员薪给税收入 和杂项收入项下估计数	已收数	一九七九年十二月 三十一日未交的摊款
阿富汗	183	44	-	139
阿尔巴尼亚	363	90	-	273
阿根廷	3 933	982	-	2 951
澳大利亚	277	56	-	221
奥地利	29 582	7 386	-	22 196
孟加拉国	302 385	75 341	-	227 044
巴西	121 821	30 351	-	91 470
保加利亚	363	90	-	273
智利	717	113	-	604
中国	363	90	-	273
古巴	207 238	51 634	-	155 604
刚果	183	44	-	139
希腊	183	44	-	139
危地马拉	363	90	-	273
海地	183	44	-	139
印度	41 258	10 300	-	30 938
印度尼西亚	5 385	1 343	-	4 042
日本	363	90	-	273
利比亚	183	44	-	139
马来西亚	73 106	18 216	-	54 890
尼泊尔	571 609	142 418	-	429 191
新加坡	183	44	-	139
苏丹	363	90	-	273
泰国	183	44	-	139
也门	2 964	739	-	2 225
赞比亚	828 756	206 486	-	622 270
津巴布韦	3 993	996	-	2 997
刚果(金)	183	44	-	139
塞内加尔	363	90	-	273
斯里兰卡	726	182	-	544
苏丹	3 993	996	-	2 997
刚果(布)	152 135	37 905	-	114 230
刚果(中)	363	90	-	273
刚果(西)	363	90	-	273
刚果(南)	183	44	-	139
刚果(北)	124 105	30 920	-	93 185
刚果(东)	183	44	-	139
刚果(中)	183	44	-	139

新加坡社会主义共和国

附表 10.2 (续)

会员国	自一九七九年七月二十五日起期间 捐款总额	工作人员薪给税收入 和杂项收入项下估计数	已收款	一九七九年十二月 三十一日未交的捐款
多米尼加共和国	876	216	-	660
厄瓜多尔	726	182	-	544
埃及	2 752	687	-	2 065
萨尔瓦多	363	90	-	273
赤道几内亚	363	90	-	273
埃塞俄比亚	183	44	-	139
芬兰	363	90	-	273
法国	63 133	20 713	-	62 420
加蓬	1 293 486	322 274	-	971 212
冈比亚	514	129	-	385
德国	363	90	-	273
德意志联邦共和国	246 653	61 454	-	185 199
印度尼西亚	1 447 986	360 771	1 067 215	-
加纳	876	216	-	660
希腊	12 704	3 171	-	9 533
格林纳达	183	44	-	139
危地马拉	726	182	-	544
几内亚	183	44	-	139
几内亚比绍	183	44	-	139
圭亚那	363	90	-	273
海地	183	44	-	139
洪都拉斯	363	90	-	273
匈牙利	183	44	-	139
冰岛	11 979	90	-	11 889
印度	4 401	2 991	-	8 392
印度尼西亚	23 471	1 096	-	3 305
伊朗	5 385	5 861	-	17 610
伊拉克	18 309	1 343	-	4 042
爱尔兰	3 510	4 574	-	13 735
以色列	28 044	876	-	2 634
意大利	8 651	6 992	-	21 072
意大利共和国	620 536	2 161	-	6 490
牙买加	876	154 613	-	465 943
日本	726	218	-	660
约旦	1 644 203	182	-	544
肯尼亚	363	409 659	-	1 234 544
科摩罗	363	90	-	273
老挝	6 203	90	-	273
老挝人民民主共和国	1 83	1 550	-	4 653
莱索托	1 069	44	-	139
利比亚	183	271	-	816
利比亚民众国	363	44	-	139
卢森堡	6 869	90	-	273
	6 042	1 714	-	5 155
		2 003	-	6 039

附表 10.2 (续)

会员国	自一九七七年七月二十五日起期间 摊款总额	工作人员薪给税收入 和杂项收入项下估计数	已收数	一九七九年十二月 三十一日未交的摊款
马达加斯加	363	90	-	273
马拉维	183	44	-	139
马尔代夫	3 267	815	-	2 452
马耳他	183	44	-	139
马里	363	90	-	273
毛里求斯	363	90	-	273
墨西哥	28 222	7 047	-	21 175
摩洛哥	363	90	-	273
莫桑比克	1 815	452	-	1 363
尼泊尔	277	56	-	221
荷兰	183	44	-	139
新西兰	274 453	68 380	-	206 073
尼日拉	48 087	11 981	-	36 106
尼日利亚	363	90	-	273
尼日利亚	183	44	-	139
挪威	5 173	1 292	-	3 881
阿曼	85 715	21 357	-	64 358
巴基斯坦	363	90	-	273
巴巴多斯	2 541	633	-	1 908
巴西	726	182	-	544
柬埔寨	183	44	-	139
塞内加尔	363	90	-	273
印度尼西亚	2 178	544	-	1 634
菲律宾	3 630	907	-	2 723
葡萄牙	241 591	60 194	-	181 397
卢旺达	6 897	1 725	-	5 174
罗马尼亚	878	218	-	660
萨尔瓦多	8 258	2 062	-	6 196
塞拉利昂	183	44	-	139
圣多明各	183	44	-	139
圣多明各	183	44	-	139
圣多明各	13 653	3 412	-	10 241
塞拉利昂	183	44	-	139
塞拉利昂	183	44	-	139
塞拉利昂	363	90	-	273
新加坡	2 904	725	-	2 179
所罗门群岛	183	44	-	139
南非	163	44	-	139
西班牙	76 448	19 048	-	57 400
斯里兰卡	58 117	14 510	-	43 607
苏丹	726	182	-	544

附表 10.2 (续)

会员国	自一九七九年七月二十五日起期间 摊款总额	工作人员薪给税收入 和杂项收入项下估计数	已收数	一九七九年十二月 三十一日未交的摊款
丹麦	183	44	-	139
芬兰	163	44	-	139
荷兰	363	90	-	273
瑞典	231 033	57 263	-	173 470
瑞士	878	218	-	660
奥地利	3 630	907	-	2 723
比利时	363	90	-	273
加拿大	1 089	271	-	818
法国	878	218	-	660
德国	10 890	2 719	-	8 171
意大利	163	44	-	139
日本	273 162	68 060	-	208 102
韩国	2 451 913	610 895	-	1 841 018
老挝	2 996	747	-	2 249
利比亚	967 754	241 119	-	726 635
马来西亚	363	90	-	273
尼泊尔	163	44	-	139
新加坡	5 383 832	1 183 257	-	4 199 775
泰国	183	44	-	139
印度尼西亚	1 452	364	-	1 088
菲律宾	15 825	3 951	-	11 874
马来西亚	1 089	271	-	818
文莱	163	44	-	139
越南	14 612	3 647	-	10 965
柬埔寨	726	182	-	544
老挝	726	182	-	544
会员国共计	18 202 000	4 377 176	1 087 215	12 737 609
新会员国摊款				
多米尼加	546	-	-	546
所罗门群岛	546	-	-	546
新会员国共计	1 092	-	-	1 092
总计	18 263 092	4 377 176	1 087 215	12 738 701

联合国脱离高接触观察员
一九七九年十二月三十一日未交摊款明细表
(以美元计)

会员国	一九七九年十月二十五日至一九八〇年五月三十一日期间摊款总额	工作人员薪给税收和杂项收入项下估计数	已收数	一九七九年十二月三十一日未交的摊款
阿富汗	158	1	-	157
阿尔巴尼亚	292	3	-	289
阿尔及利亚	3 334	31	-	3 303
安哥拉	193	1	-	192
阿根廷	23 261	219	-	23 042
澳大利亚	255 766	2 389	-	253 377
奥地利	101 015	945	-	100 070
巴巴多斯	292	3	-	289
巴拿马	292	3	-	289
巴西	667	9	-	658
保加利亚	292	3	-	289
智利	172 747	1 614	-	171 133
中国	158	1	-	157
哥伦比亚	158	1	-	157
刚果	292	3	-	289
古巴	158	1	-	157
塞浦路斯	158	1	-	157
捷克	35 130	328	-	34 802
多米尼加	4 501	42	-	4 459
萨尔瓦多	292	3	-	289
危地马拉	158	1	-	157
海地	57 937	542	-	57 395
洪都拉斯	470 155	4 395	-	465 760
印度尼西亚	158	1	-	157
意大利	292	3	-	289
日本	158	1	-	157
喀麦隆	158	1	-	157
中非共和国	2 209	20	-	2 189
刚果(布)	473 123	4 479	-	468 644
刚果(金)	3 210	30	-	3 180
格林纳达	158	1	-	157
圭亚那	292	3	-	289
海地	583	6	-	577
印度	3 210	30	-	3 180
印度尼西亚	292	3	-	289
萨尔瓦多	121 939	1 141	-	120 798
塞内加尔	292	3	-	289
苏丹	158	1	-	157
瑞士	104 149	974	-	103 175
多明尼加	158	1	-	157
多米尼加	158	1	-	157

附表 10.3 (续)

会员国	一九七九年十月二十五日至一九八〇年五月三十一日期间摊款总额	工作人员薪给收入项下和杂项收入项下估计数	已收数	一九七九年十二月三十一日未交的摊款
多米尼加共和国	791	8	-	783
厄瓜多尔	583	6	-	577
萨尔瓦多	2 126	20	-	2 106
印度尼西亚	292	3	-	289
埃塞俄比亚	158	1	-	157
斐济	292	3	-	289
法国	68 599	639	-	67 980
加蓬	1 072 324	10 024	-	1 062 300
刚比亚	500	5	-	495
印度尼西亚	292	3	-	289
德意志联邦共和国	200 991	1 879	-	199 112
德国	1 191 072	11 136	-	2 290
希腊	10 212	8	1 177 686	783
格林纳达	158	95	-	10 117
危地马拉	583	1	-	157
几内亚比绍	158	6	-	577
几内亚	158	1	-	157
圭亚那	292	1	-	157
海地	158	3	-	289
洪都拉斯	292	1	-	157
匈牙利	292	3	-	289
冰岛	9 628	90	-	9 538
印度	3 973	37	-	3 936
印度尼西亚	18 177	171	-	18 006
伊朗	4 501	42	-	4 459
伊拉克	16 874	158	-	16 716
以色列	3 167	30	-	3 137
意大利	23 006	214	-	22 792
意大利海岸	7 127	66	-	7 061
象牙海岸	502 173	4 697	-	497 476
牙买加	791	8	-	783
日本	583	6	-	577
尼日利亚	1 363 171	12 742	-	1 350 429
肯尼亚	292	3	-	289
科威特	292	3	-	289
老挝	5 417	50	-	5 367
利比里亚	158	1	-	157
尼泊尔	875	8	-	867
新加坡	158	1	-	157
斯里兰卡	292	3	-	289
泰国	6 124	57	-	6 067
阿拉伯伯利比亚民众国	6 501	64	-	6 437
卢森堡				

附表 10.3 (续)

会员国	一九七九年十月二十五日至一九八〇年五月三十一日期间摊款总额	工作人员薪给收入项下和杂项收入项下估计数	已收数	一九七九年十二月三十一日未交的摊款
马加	292	3	-	289
马拉维	158	1	-	157
马米代夫	2 626	23	-	2 603
马尔他	158	1	-	157
马里	158	1	-	157
毛塔	292	3	-	289
毛里求斯	292	3	-	289
墨西哥	292	3	-	289
蒙古	22 426	211	-	22 215
莫桑比克	292	3	-	289
尼泊尔	1 459	14	-	1 445
荷兰	193	1	-	192
新西兰	158	1	-	157
挪威	229 839	2 149	-	227 690
新加坡	39 111	366	-	38 745
尼日拉	292	3	-	289
尼日利亚	158	1	-	157
尼日威	4 417	42	-	4 375
阿曼	71 708	664	-	70 444
巴巴多斯	292	3	-	289
巴拿马	2 042	19	-	2 023
巴西	583	6	-	577
布隆迪	158	1	-	157
柬埔寨	292	3	-	289
刚果	1 750	17	-	1 733
菲律宾	2 918	27	-	2 891
波多黎各	187 837	1 760	-	186 077
葡萄牙	5 544	52	-	5 492
罗马尼亚	791	8	-	783
卢旺达	6 378	60	-	6 318
萨尔瓦多	158	1	-	157
塞内加尔	158	1	-	157
塞拉利昂	13 993	129	-	13 864
新加坡	158	1	-	157
新加坡	158	1	-	157
新加坡	292	3	-	289
新加坡	2 335	22	-	2 313
新加坡	158	1	-	157
新加坡	158	1	-	157
新加坡	61 492	575	-	60 917
新加坡	48 180	452	-	47 728
新加坡	583	6	-	577

附表 10.3 (续)

会员国	一九七九年十月二十五日至一九八〇年五月三十一日期间摊款总额	工作人员薪给收入项下和杂项收入估计数	已收数	一九七九年十二月三十一日未交的摊款
丹南	158	1	-	157
苏里南	158	1	-	157
苏丹	292	3	-	289
瑞典	188 860	1 766	-	187 094
澳大利亚共和国	2 791	8	-	783
泰国	2 918	27	-	2 891
多美哥	292	3	-	289
尼泊尔	875	8	-	867
突尼斯	791	8	-	783
土耳其	8 753	83	-	8 670
达尼维亚	158	1	-	157
三达尼维亚社会主义共和国	216 692	2 028	-	214 664
社会主义共和国联盟	1 964 111	18 377	-	1 945 734
埃及	2 667	25	-	2 642
苏丹	782 282	7 318	-	774 964
阿拉伯联合酋长国	292	3	-	289
马来西亚	158	1	-	157
印度尼西亚	4 368 515	97	-	4 368 418
尼泊尔	158	1	-	157
芬兰	1 167	11	-	1 156
瑞典	13 668	126	-	13 542
越南	875	8	-	867
南斯拉夫	158	1	-	157
伊朗	12 004	111	-	11 893
伊拉克	583	6	-	577
叙利亚	583	6	-	577
会员国共计	14 640 827	96 207	1 177 646	13 366 974
新会员国摊款				
多米尼加	164	-	-	164
所罗门群岛	164	-	-	164
新会员国共计	328	-	-	328
总计	14 641 155	96 207	1 177 646	13 367 302

附表 10.4

联合国紧急部队(一九七三年)和联合国脱离接触观察员部队
一九七七年十月二十五日至一九七八年十月二十四日期间支出明细表
(一九七九年十二月三十一日情况)

(以美元计)

一九七七年十月二十五日至
一九七八年十月二十四日期间

	拨款	付款	未清偿债务	共计
当地费用和支助费用				
联合国付给部队的每日津贴	2 512 026	2 512 026	-	2 512 026
工作人员薪给和有关费用	7 178 948	7 178 948	-	7 178 948
军事人员旅费及生活津贴	365 671	365 671	-	365 671
口粮	4 339 689	4 316 308	23 381	4 339 689
房地租金、养护及建筑费	2 999 833	2 975 183	24 650	2 999 833
飞机租金	2 779 301	2 774 555	4 746	2 779 301
电信费	58 360	58 360	-	58 360
整个部队的设备和用品				
运输设备购置费	1 222 405	1 194 934	27 471	1 222 405
其他设备购置费	974 797	934 197	40 600	974 797
运输汽车养护和使用费	5 303 552	4 670 458	633 094	5 303 552
用品和事务	3 815 805	3 596 608	219 197	3 815 805
水陆运费和捷运费	1 937 816	1 766 750	171 066	1 937 816
偿还部队拥有的重型设备 折旧费用及用品费用	4 852 540	870 218	3 982 322	4 852 540
部队轮休	3 249 371	3 230 995	18 376	3 249 371
死亡和伤残补助金	600 000	25 900	574 100	600 000
福利金	905 114	905 114	-	905 114
付给部队费用				
军饷和生活津贴	45 896 040	45 554 574	341 466	45 896 040
个人衣物、用具和设备的使用费	4 513 460	4 513 460	-	4 513 460
共计	<u>93 504 728</u>	<u>87 444 259</u>	<u>6 060 469</u>	<u>93 504 728</u>

附表 10.6

联合国紧急部队(一九七三年)清算帐户
 自一九七九年七月二十五日起期间支出明细表
 (一九七九年十二月三十一日情况)
 (以美元计)

自一九七九年七月二十五日起期间

	拨款	付款	未清偿债务	共计
当地费用和支助费用				
联合国付给部队的每日津贴	359 000	333 921	-	333 921
工作人员薪给和有关费用	5 840 000	2 529 301	74 389	2 603 690
军事人员旅费及生活津贴	60 000	72 055	-	72 055
口粮	120 000	155 294	1 311	156 605
房地租金、养护及建筑费	331 000	179 771	14 108	193 879
飞机租金	617 000	107 554	620 152	727 706
电信费	50 000	14 881	2 880	17 761
整个部队的设备和用品				
运输设备购置费	-	-	-	-
其他设备购置费	-	1 221	-	1 221
运输汽车养护和使用费	380 000	215 449	54 424	269 873
用品和事务	334 000	175 201	63 415	238 616
水陆运费和捷运费	750 000	60 747	12 687	73 434
偿还部队拥有的重型设备 折旧费用及用品费用	350 000	-	350 000	350 000
部队轮休	1 800 000	437 119	703 046	1 140 165
死亡和伤残补助金	-	-	-	-
福利金	-	57 980	-	57 980
付给部队费用				
军饷和生活津贴	6 569 000	-	3 500 000	3 500 000
个人衣物、用具和设备的使用费	642 000	-	300 000	300 000
共计	<u>18 202 000</u>	<u>4 340 494</u>	<u>5 696 412</u>	<u>10 036 906</u>

附表 10.5

联合国紧急部队（一九七三年）和联合国脱离接触观察员部队
一九七八年十月二十五日至一九七九年十月二十四日期间支出明细表
（一九七九年十二月三十一日情况）

（以美元计）

一九七八年十月二十五日至^a
一九七九年十月二十四日期间

	拨 款	付 款	未清偿债务	共 计
当地费用和支助费用				
联合国付给部队的每日津贴	1 990 955	1 949 452	41 503	1 990 955
工作人员薪给和有关费用	7 877 385	7 596 844	280 541	7 877 385
军事人员旅费及生活津贴	310 710	310 368	342	310 710
口粮	3 769 725	3 135 209	634 516	3 769 725
房地租金、养护及建筑费	2 039 355	1 538 483	500 872	2 039 355
飞机租金	2 477 127	1 790 655	686 472	2 477 127
电信费	54 462	51 452	3 010	54 462
整个部队的设备和用品				
运输设备购置费	690 884	604 610	86 274	690 884
其他设备购置费	992 793	530 059	462 734	992 793
运输汽车养护和使用费	4 304 493	3 021 865	1 282 628	4 304 493
用品和事务	4 145 671	2 520 280	1 625 391	4 145 671
水陆运费和捷运费	1 362 154	1 113 008	249 146	1 362 154
偿还部队拥有的重型设备 折旧费用及用品费用	2 300 000	352 673	1 947 327	2 300 000
部队轮休	3 828 929	3 391 048	437 881	3 828 929
死亡和伤残补助金	481 000	42 372	438 628	481 000
福利金	738 055	584 339	153 716	738 055
付给部队费用				
军饷和生活津贴	36 052 200	30 862 706	5 189 494	36 052 200
个人衣物、用具和设备的使用费	3 545 850	2 761 260	784 590	3 545 850
共计	<u>76 961 748</u>	<u>62 156 683</u>	<u>14 805 065</u>	<u>76 961 748</u>

a 联合国紧急部队（一九七三年）到一九七九年七月二十四日为止。

附表 10.7

联合国脱离接触观察员部队

一九七九年十月二十五日至一九八〇年五月三十一日期间支出明细表
(一九七九年十二月三十一日情况)

(以美元计)

一九七九年十月二十五日至
一九八〇年五月三十一日期间

	拨 款	付 款	未清偿债务	共 计
当地费用和支助费用				
联合国付给部队的每日津贴	375 500	62 482	46 100	108 582
工作人员薪给和有关费用	1 170 500	302 856	8 614	311 470
军事人员旅费及生活津贴	52 000	10 333	-	10 333
口粮	796 000	222 094	230 616	452 710
房地租金、养护及建筑费	772 500	349 386	93 634	443 020
飞机租金	41 000	-	-	-
电信费	5 500	1 325	800	2 125
整个部队的设备和用品				
运输设备购置费	263 000	3 800	29 865	33 665
其他设备购置费	381 000	301 535	2 635	304 170
运输汽车养护和使用费	1 365 000	202 582	149 047	351 629
用品和事务	638 327	196 715	89 334	286 049
水陆运费和捷运费	163 000	20 976	25	21 001
偿还部队拥有的重型设备 折旧费用及用品费用	276 000	-	90 000	90 000
部队轮休	576 000	-	155 183	155 183
死亡和伤残补助金	75 500	-	25 000	25 000
福利金	149 000	27 685	-	27 685
付给部队费用	6 864 000	-	2 012 000	2 012 000
军饷和生活津贴				
个人衣物、用具和设备的使用费	677 000	-	200 000	200 000
共计	<u>14 640 827</u>	<u>1 701 769</u>	<u>3 132 853</u>	<u>4 834 622</u>

附表 10.8

联合国紧急部队(1973)和联合国脱离接触观察员部队
按照大会一九七八年十二月十四日第33/13E号决议列入暂记帐户的金额表
(一九七九年十二月三十一日情况)

(以美元计)

下列期间清偿债务项下节省数:		
一九七三年十月二十五日至一九七四年十月二十四日	481 272	
一九七四年十月二十五日至一九七五年十月二十四日	604 156	
一九七五年十月二十五日至一九七六年十月二十四日	12 243 329	
一九七六年十月二十五日至一九七七年十月二十四日	<u>2 618 993</u>	15 947 750
一九七六年十月二十五日至一九七七年十月二十四日期间 所得的利息		1 610 585
一九七六年十月二十五日至一九七七年十月二十四日期间 所得的杂项收入		<u>134 730</u>
按照大会一九七八年十二月十四日第33/13E号决议 列入暂记帐户的总数		<u>17 693 065</u>
下列期间清偿债务项下节省数:		
一九七五年十月二十五日至一九七六年十月二十四日	1 415 695	
一九七六年十月二十五日至一九七七年十月二十四日	<u>890 924</u>	2 306 619
一九七七年十月二十五日至一九七八年十月二十四日期间 所得的利息收入		1 634 658
一九七七年十月二十五日至一九七八年十月二十四日期间 所得的杂项收入		392 383
一九七七年十月二十五日至一九七八年十月二十四日期间 未支配经费余额		<u>926 760</u>
按照大会一九七九年十二月十七日第34/7D号决议 列入暂定帐户的总数		<u>5 260 420</u>
共计		<u><u>22 953 485</u></u>

联合国驻黎巴嫩临时部队

一、一九七八年三月十九日至一九七九年十二月三十一日期间累计收支表

(以美元计)

	19/3/1978至 18/9/1978	19/9/1978至 18/1/1979	19/1/1979至 18/6/1979	19/6/1979至 18/12/1979	19/12/1979至 18/6/1980	共计
收入 ^a	60 900 000	44 568 000	51 906 000	61 032 000	64 602 996	283 008 996
大会核拨经费及授权支用款项	74 505	72 399	303 007	948 943	35 919	1 434 773
利息收入	3 135	167	82 366	122 834	-	208 502
杂项收入	64 977 640	44 680 566	52 291 373	62 103 777	64 638 915	284 652 271
收入共计	<u>60 900 000</u>	<u>44 568 000</u>	<u>51 906 000</u>	<u>61 032 000</u>	<u>64 602 996</u>	<u>283 008 996</u>
减: 支出(表11.2, 11.3, 11.4, 11.5和11.6)	<u>60 211 751</u>	<u>44 568 000</u>	<u>51 906 000</u>	<u>61 032 000</u>	<u>6 205 980</u>	<u>223 923 731</u>
收入超过支出的溢额 ^a	<u>765 889 b/</u>	<u>72 566</u>	<u>385 373</u>	<u>1 071 777</u>	<u>58 432 935</u>	<u>60 728 540 b/</u>

a 包括不管能否收到的未交摊款。

b 包括按照大会一九七九年十二月十七日第34/9号决议在大会另有决定前列入暂记帐户的122,492美元(参看下面一九七九年十二月三十一日资产负债表)。

联合国驻黎巴嫩临时部队

二、一九七九年十二月三十一日的资产负债表

(以美元计)

<u>资产</u>	
现金	12 071 700
未交摊款(附表11.1)	148 984 224
应收帐款	1 966 832
资产共计	<u>163 022 756</u>
<u>负债</u>	
应付会员国帐款	42 907 395
其他应付帐款	2 669 093
一九七八年三月十九日至一九七八年九月十八日期间未清偿债务(附表11.2)	11 472 000
一九七八年九月十九日至一九七九年一月十八日期间未清偿债务(附表11.3)	9 403 032
一九七九年一月十九日至一九七九年六月十八日期间未清偿债务(附表11.4)	11 664 539
一九七九年六月十九日至一九七九年十二月十八日期间未清偿债务(附表11.5)	19 873 610
一九七九年十二月十九日至一九八〇年六月十八日期间未清偿债务(附表11.6)	3 873 080
应还联合国普通基金款项	431 467
负债共计	<u>102 294 216</u>
<u>基金结存</u>	
一九七八年三月十九日结存	—
加: 收入超过支出溢额	60 728 540
按照大会一九七九年十二月十七日第34/9E号决议列入暂记帐户的款项	(122 492)
关于一九七八年三月十九日至九月十八日期间按照大会一九七九年十二月十七日第34/9E号决议列入暂记帐户的基金结存, (一九七八年十二月三十一日情况)	<u>122 492</u>
一九七九年十二月三十一日结存	<u>60 728 540</u>
负债和基金结存合计	<u>163 022 756</u>

c. 见附件二和三。

证明无误

主管财务厅助理秘书长

帕特里西奥·鲁埃达(签名)

一九八〇年三月三十一日

联合国驻黎巴嫩临时部队
一九七九年十二月三十一日未交摊款明细表
(以美元计)

会员国	1978/3/19至	1979/1/19至	1979/6/19至	1979/12/19至	1979/12/31
	1979/1/18	1979/6/18	1979/12/18	1980/6/18	未交摊款
	期间摊款	期间摊款	期间摊款	期间摊款	未交摊款
阿富汗	-	479	555	592	1 626
阿尔巴尼亚	2 098	1 027	1 207	1 281	5 613
阿尔及利亚	20 978	10 275	12 078	15 191	58 522
安哥拉	-	-	1 115	633	1 748
阿根廷	-	-	27 057	103 450	127 507
奥地利	-	15 697	931 810	1 159 224	2 106 731
澳大利亚	-	-	103 265	451 657	554 922
巴巴多斯	-	-	1 207	1 281	2 488
巴拿马	-	-	322	1 281	1 603
比利时	-	1 902	2 261	2 377	6 540
巴西	1 071	1 027	1 207	1 281	4 586
保加利亚	-	-	655 475	775 203	1 428 678
柬埔寨	988	479	555	592	2 614
加拿大	-	65	555	592	1 212
智利	2 098	1 027	1 207	1 281	5 613
中国	-	-	555	592	1 147
哥伦比亚	-	106 851	125 618	160 628	393 097
刚果	29 368	14 384	16 909	20 315	80 976
古巴	-	-	322	1 281	1 605
塞浦路斯	988	479	555	592	2 614
捷克共和国	430 230	211 019	248 078	250 710	1 140 057
多米尼加	-	-	-	-	-
厄瓜多尔	-	215 725	1 839 413	2 090 260	4 145 398
佛得角	-	479	555	592	1 626
法国	2 098	1 027	1 207	1 281	5 613
德国	988	479	555	592	2 614
希腊	1 662	9 246	10 871	9 145	30 924
危地马拉	6 740 986	3 306 309	3 886 975	1 449 426	15 383 696
海地	23 074	11 302	13 286	14 089	61 751
洪都拉斯	988	479	555	592	2 614
印度	2 098	1 027	1 207	1 281	5 613
印度尼西亚	4 195	2 056	2 416	2 562	11 229
意大利	23 074	11 302	13 286	14 089	61 751
日本	-	-	322	1 281	1 603
喀麦隆	881 448	432 331	508 259	532 104	2 354 142
肯尼亚	2 098	1 027	1 207	1 281	5 613
老挝	988	479	555	592	2 614
利比亚	-	-	103 265	469 531	572 796
卢森堡	-	-	143	592	735
马来西亚	-	-	143	592	735
尼泊尔	-	-	143	592	735
荷兰	-	-	143	592	735
新西兰	-	-	143	592	735
挪威	-	-	143	592	735
巴基斯坦	-	-	143	592	735
秘鲁	-	-	143	592	735
菲律宾	-	-	143	592	735
波兰	-	-	143	592	735
葡萄牙	-	-	143	592	735
罗马尼亚	-	-	143	592	735
俄罗斯联邦	-	-	143	592	735
塞内加尔	-	-	143	592	735
塞舌尔	-	-	143	592	735
斯洛伐克	-	-	143	592	735
斯洛文尼亚	-	-	143	592	735
西班牙	-	-	143	592	735
苏丹	-	-	143	592	735
瑞士	-	-	143	592	735
泰国	-	-	143	592	735
土耳其	-	-	143	592	735
乌干达	-	-	143	592	735
乌克兰	-	-	143	592	735
英国	-	-	143	592	735
美国	-	-	143	592	735
越南	-	-	143	592	735
赞比亚	-	-	143	592	735
津巴布韦	-	-	143	592	735

附表 11.1 (续)

会员国	1978/3/19至	1979/1/19至	1979/6/19至	1979/12/19至	1979/12/31
	1979/1/18	1979/6/18	1979/12/18	1980/6/18	1979/12/31
	期间摊款	期间摊款	期间摊款	期间摊款	未交摊款
多米尼加共和国	4 195	2 056	2 416	3 753	12 420
厄瓜多尔	2 135	2 056	2 416	2 562	9 169
埃及	-	8 176	9 664	9 056	26 896
萨尔瓦多	1 071	1 027	1 207	1 281	4 586
赤道几内亚	2 098	1 027	1 207	1 281	5 613
塞内加尔	-	346	555	592	1 493
苏丹	-	-	1 207	1 281	2 488
泰国	-	464 996	70 995	305 673	376 668
法国	-	1 027	4 113 126	4 793 857	9 371 979
德国	2 098	1 027	1 207	2 473	6 805
印度尼西亚	2 098	1 027	1 207	1 281	5 613
意大利	1 395 626	684 525	804 742	887 679	3 772 572
日本	-	-	1 242 410	5 295 662	6 538 072
朝鲜民主主义共和国	-	-	2 416	3 753	6 169
刚果	-	-	11 274	44 836	56 110
希腊	988	479	11 555	592	2 614
格林纳达	4 195	2 056	2 416	2 562	11 229
危地马拉	988	479	555	592	2 614
几内亚	988	479	555	592	2 614
几内亚比绍	1 023	1 027	1 207	1 281	4 538
圭亚那	988	479	555	592	2 614
海地	-	-	1 207	1 281	2 488
洪都拉斯	69 226	33 904	39 861	42 273	185 264
匈牙利	-	-	3 227	18 768	21 995
冰岛	-	-	21 902	77 574	99 476
印度	29 368	14 384	16 909	20 315	80 976
印度尼西亚	40 893	41 096	48 318	81 030	211 337
伊朗	16 783	8 219	9 664	15 013	49 679
伊拉克	-	-	24 203	102 040	126 243
以色列	-	-	11 748	31 645	43 593
意大利	-	-	2 045 138	2 206 765	4 251 903
象牙海岸	4 195	2 056	2 416	3 753	12 420
牙买加	-	-	2 644	2 562	3 206
日本	-	-	5 227 805	6 094 392	11 322 197
肯尼亚	138	1 027	1 207	1 281	3 653
科威特	-	142	1 207	1 281	2 630
老挝	-	-	18 118	25 171	43 289
利比亚	988	479	555	592	2 614
马来西亚	392	3 082	3 624	3 843	10 941
毛里塔尼亚	65	479	555	592	1 691
尼泊尔	2 098	1 027	1 207	1 281	5 613
阿拉伯利比亚民众国	33 563	16 438	19 325	28 636	98 162
卢森堡	-	-	6 454	31 580	36 034

附表 11.1 (续)

会员国	1978/3/19至	1979/1/19至	1979/6/19至	1979/12/19至	1979/12/31
	1979/1/18	1979/6/18	1979/12/18	1980/6/18	未交摊款
	期间摊款	期间摊款	期间摊款	期间摊款	
马达加斯加	-	1 013	1 207	1 281	3 501
马拉维	-	67	555	592	1 214
马来西亚	-	-	2 699	11 539	14 436
毛里求斯	576	479	555	592	2 202
毛里塔尼亚	988	479	555	592	2 614
墨西哥	2 098	1 027	1 207	1 281	1 603
摩洛哥	1 023	1 027	1 207	1 281	5 613
尼泊尔	-	10 765	95 422	97 621	4 538
荷兰	2 098	1 027	1 207	1 281	203 626
新西兰	5 112	5 137	6 039	6 405	5 613
尼日利亚	1 975	956	1 115	633	22 693
挪威	-	-	555	592	4 679
巴基斯坦	-	-	229 120	1 034 696	1 147
巴拉圭	-	-	41 952	172 501	1 263 816
巴西	2 098	1 027	1 207	1 281	214 453
智利	-	94	555	592	5 613
中国	13 289	13 356	15 703	20 226	1 246
哥伦比亚	-	-	72 608	316 037	62 574
哥斯达黎加	-	-	322	1 281	390 645
古巴	-	-	8 454	8 967	1 603
塞内加尔	2 044	2 056	2 416	2 562	17 421
新加坡	-	479	555	592	9 078
印度尼西亚	-	1 027	1 207	1 281	1 626
马来西亚	2 098	6 165	7 247	7 686	5 613
尼泊尔	12 586	10 275	12 078	12 808	33 684
菲律宾	1 366	715 405	841 047	800 997	36 527
葡萄牙	1 458 586	19 521	22 950	24 537	3 816 035
罗马尼亚	-	272	2 416	3 753	66 808
卢旺达	24 535	24 658	28 991	27 167	6 441
萨尔瓦多	576	479	555	592	105 351
塞内加尔	-	-	555	592	2 202
苏丹	-	-	555	592	1 147
多明尼加	-	-	555	592	1 147
特立尼达和多巴哥	396	479	7 408	71 167	76 575
美国	-	-	555	592	2 022
乌拉圭	2 098	1 027	1 207	1 281	5 613
委内瑞拉	-	-	2 577	10 248	12 825
西德	-	-	143	592	735
南非	511	479	555	592	2 137
西班牙	440 724	216 165	254 130	269 031	1 180 050
斯里兰卡	156 412	157 193	184 803	216 243	714 651
苏丹	-	-	644	2 562	3 206

附表 11. 1 (续完)

	1978/3/19至 1979/1/18	1979/1/19至 1979/6/18	1979/6/19至 1979/12/18	1979/12/19至 1980/6/18	1979/12/19至 1979/12/31
会员国	期间摊款	期间摊款	期间摊款	期间摊款	未交摊款
苏丹	-	-	555	592	1 147
斯里兰卡	2 098	1 027	143	592	1 735
苏丹	-	1 207	1 281	1 281	5 613
挪威	4 195	2 056	200 076	835 968	1 036 064
伯利兹	-	-	2 416	3 753	12 420
泰国	913	1 027	3 221	12 808	16 029
多明尼加	-	-	1 207	1 281	4 428
尼泊尔	4 195	2 056	3 624	3 843	7 467
立陶宛	32 495	30 823	2 416	3 753	12 420
芬兰	509	479	36 237	38 399	137 954
土耳其	1 605 494	787 460	925 757	938 338	4 257 049
乌克兰	14 217 353	6 973 305	8 197 983	8 567 234	37 955 875
苏维埃社会主义共和国联盟	7 156	7 152	8 454	12 572	35 374
阿拉伯联合酋长国	-	578 212	3 194 387	3 434 961	7 207 560
大不列颠及北爱尔兰联合王国	2 098	1 027	1 207	1 281	5 613
爱尔兰共和国	988	479	555	592	2 614
塞内加尔	-	-	4 752 365	19 399 759	24 152 124
坦桑尼亚联合共和国	988	-	555	592	2 614
美国	-	479	4 832	5 125	14 046
乌拉圭	-	4 089	47 106	63 065	115 496
委内瑞拉	3 067	5 325	3 624	3 843	13 616
印度尼西亚	988	479	555	592	2 614
越南	81 813	40 069	47 106	53 535	222 523
柬埔寨	-	-	644	2 562	3 206
老挝	4 195	2 056	2 416	2 562	11 229
会员国共计	27 887 450	15 284 455	41 586 025	64 218 121	148 976 051
新会员国摊款	-	-	-	-	-
多米尼加	-	-	-	2 473	2 473
所罗门群岛	-	-	-	2 473	2 473
越南	3 227	-	-	-	3 227
新会员国共计	3 227	-	-	4 946	8 173
总计	27 890 677	15 284 455	41 586 025	64 223 067	148 984 224

联合国驻黎巴嫩临时部队

一九七八年三月十九日至一九七八年九月十八日期间支出明细表
(一九七九年十二月三十一日情况)

(以美元计)

一九七八年三月十九日至
一九七八年九月十八日期间

	拨款	付款	未清偿债务	共计
当地费用和支助费用				
联合国给付部队的每日津贴	1 067 648	1 067 648	-	1 067 648
工作人员薪给和有关费用	1 932 919	1 932 919	-	1 932 919
军事人员旅费及生活津贴	83 536	83 536	-	83 536
口粮	3 131 517	3 081 517	50 000	3 131 517
房地租金、养护及建筑费	5 115 054	5 115 054	-	5 115 054
飞机租金	2 122 819	701 562	1 421 257	2 122 819
电信费	16 642	16 642	-	16 642
整个部队的设备和用品				
运输设备购置费	4 213 138	4 088 236	124 902	4 213 138
其他设备购置费	6 074 746	5 378 084	696 662	6 074 746
运输汽车养护和使用费	1 882 574	1 322 752	559 822	1 882 574
用品和事务	2 804 340	2 464 789	339 551	2 804 340
水陆运费和捷运费	1 027 821	473 239	554 582	1 027 821
偿还部队拥有的重型设备 折旧费用及用品费用				
	6 147 412	-	6 147 412	6 147 412
部队轮休	1 498 761	1 261 729	237 032	1 498 761
死亡和伤残补助金	700 000	50 420	649 580	700 000
福利金	468 524	468 524	-	468 524
给付部队费用				
军饷和生活津贴	19 943 160	19 251 960	691 200	19 943 160
个人衣物、用具和设备的使用费	1 981 140	1 981 140	-	1 981 140
共计	<u>60 211 751</u>	<u>48 739 751</u>	<u>11 472 000</u>	<u>60 211 751</u>

联合国驻黎巴嫩临时部队

一九七八年九月十九日至一九七九年一月十八日期间支出明细表

(一九七九年十二月三十一日情况)

(以美元计)

一九七八年九月十九日至
一九七九年一月十八日期间

	<u>拨 款</u>	<u>付 款</u>	<u>未清偿债务</u>	<u>共 计</u>
当地费用和支助费用				
联合国给付部队的每日津贴	931 494	914 154	17 340	931 494
工作人员薪给和有关费用	2 507 779	2 495 741	12 038	2 507 779
军事人员旅费及生活津贴	93 448	93 448		93 448
口粮	1 561 391	1 558 015	3 376	1 561 391
房地租金、养护及建筑费	2 823 211	2 640 206	183 005	2 823 211
飞机租金	878 728	876 575	2 153	878 728
电信费	59 836	34 347	25 489	59 836
整个部队的设备和用品				
运输设备购置费	1 163 009	306 561	856 448	1 163 009
其他设备购置费	3 079 403	2 686 436	392 967	3 079 403
运输汽车养护和使用费	1 841 818	888 360	953 458	1 841 818
用品和事务	2 411 743	1 993 979	417 764	2 411 743
水陆运费和捷运费	817 894	502 547	315 347	817 894
偿还部队拥有的重型设备				
折旧费用及用品费用	5 081 667	-	5 081 667	5 081 667
部队轮休	2 023 062	1 977 222	45 840	2 023 062
死亡和伤残补助金	500 000	-	500 000	500 000
福利金	306 517	302 377	4 140	306 517
给付部队费用				
军饷和生活津贴	16 816 800	16 224 800	592 000	16 816 800
个人衣物、用具和设备的使用费				
	1 670 200	1 670 200		1 670 200
共计	<u>44 568 000</u>	<u>35 164 968</u>	<u>9 403 032</u>	<u>44 568 000</u>

附表 11. 4

联合国驻黎巴嫩临时部队

一九七九年一月十九日至一九七九年六月十八日期间支出明细表
(一九七九年十二月三十一日情况)
(以美元计)

	一九七九年一月十九日至		未清偿债务	共 计
	一九七九年一月十九日至	一九七九年六月十八日期间		
当地费用和支助费用	拨 款	付 款		
联合国给付部队的每日津贴	1 121 797	1 115 568	6 229	1 121 797
工作人员薪给和有关费用	3 435 724	3 334 761	100 963	3 435 724
军事人员旅费及生活津贴	146 895	146 895	-	146 895
口粮	3 549 075	2 377 495	1 171 580	3 549 075
房地租金、养护及建筑费	2 954 462	2 644 021	310 441	2 954 462
飞机租金	862 668	780 375	82 293	862 668
电信费	36 370	36 370	-	36 370
整个部队的设备和用品				
运输设备购置费	596 538	434 154	162 384	596 538
其他设备购置费	1 308 923	1 004 724	304 199	1 308 923
运输汽车养护和使用费	2 469 914	1 040 519	1 429 395	2 469 914
用品和事务	2 068 339	1 662 979	405 360	2 068 339
水陆运费和捷运费	910 997	801 555	109 442	910 997
偿还部队拥有的重型设备 折旧费用及用品费用	5 634 171	-	5 634 171	5 634 171
部队轮休	3 380 783	2 555 603	825 180	3 380 783
死亡和伤残补助金	500 000	134 726	365 274	500 000
福利金	444 144	406 716	37 428	444 144
给付部队费用				
军饷和生活津贴	20 453 800	19 733 600	720 200	20 453 800
个人衣物、用具和设备的使用费	2 031 400	2 031 400		2 031 400
共 计	<u>51 906 000</u>	<u>40 241 461</u>	<u>11 664 539</u>	<u>51 906 000</u>

联合国驻黎巴嫩临时部队

一九七九年六月十九日至一九七九年十二月十八日期间支出明细表
(一九七九年十二月三十一日情况)

(以美元计)

一九七九年六月十九日至
一九七九年十二月十八日期间

	拨 款	付 款	未清偿债务	共 计
当地费用和支助费用				
联合国给付部队的每日津贴	1 399 390	1 340 799	58 591	1 399 390
工作人员薪给和有关费用	4 565 055	4 357 053	208 002	4 565 055
军事人员旅费及生活津贴	199 116	192 439	6 677	199 116
口粮	3 459 170	1 132 287	2 326 883	3 459 170
房地租金、养护及建筑费	3 928 844	1 622 577	2 306 267	3 928 844
飞机租金	601 546	146 256	455 290	601 546
电信费	40 775	12 790	27 985	40 775
整个部队的设备和用品				
运输设备购置费	204 387	62 910	141 477	204 387
其他设备购置费	1 324 601	307 398	1 017 203	1 324 601
运输汽车养护和使用费	3 742 124	1 305 452	2 436 672	3 742 124
用品和事务	2 067 818	1 161 736	906 082	2 067 818
水陆运费和捷运费	266 309	116 318	149 991	266 309
偿还部队拥有的重型设备 折旧费用及用品费用	6 750 000	-	6 750 000	6 750 000
部队轮休	3 621 010	2 250 997	1 370 013	3 621 010
死亡和伤残补助金	500 000	-	500 000	500 000
福利金	594 505	265 628	328 877	594 505
给付部队费用				
军饷和生活津贴	25 258 200	24 374 600	883 600	25 258 200
个人衣物、用具和设备的使用费	2 509 150	2 509 150	-	2 509 150
共计	<u>61 032 000</u>	<u>41 158 390</u>	<u>19 873 610</u>	<u>61 032 000</u>

联合国驻黎巴嫩临时部队

一九七九年十二月十九日至一九八〇年六月十八日期间支出明细表
(一九七九年十二月三十一日情况)

(以美元计)

	一九七九年十二月十九日至 一九八〇年六月十八日期间			
	拨款	付款	未清偿债务	共计
当地费用和支助费用				
联合国给付部队的每日津贴	1 358 000	52 927	-	52 927
工作人员薪给和有关费用	5 043 000	277 605	19 602	297 207
军事人员旅费及生活津贴	169 000	286	-	286
口粮	3 185 000	564 077	44 000	608 077
房地租金、养护及建筑费	3 154 000	148 711	342 125	490 836
飞机租金	600 000	-	-	-
电信费	45 996	-	-	-
整个部队的设备和用品				
运输设备购置费	569 000	500 500	-	500 500
其他设备购置费	1 492 000	327 410	18 330	345 740
运输汽车养护和使用费	4 445 000	100 280	83 558	183 838
用品和事务	2 000 000	342 405	101 420	443 825
水陆运费和捷运费	1 160 000	8 569	7	8 576
偿还部队拥有的重型设备 折旧费用及用品费用				
部队轮休	7 300 000	-	520 000	520 000
死亡和伤残补助金	5 025 000	9 130	706 166	715 296
福利金	500 000	-	40 000	40 000
给付部队费用	535 000	1 000	6 872	7 872
军饷和生活津贴	25 489 000	-	1 811 000	1 811 000
个人衣物、用具和设备的使用费	2 533 000	-	180 000	180 000
共计	64 602 996	2 332 900	3 873 080	6 205 980

联合国刚果行动特设帐户
一、一九六〇年七月十四日至一九七九年十二月三十一日期间累计收支表
(以美元计)

	1960-1977	1979/12/31 终了的 1978-1979 两年期	1979/12/31 共计
收入:			
会员摊款	159 465 976	10	159 465 986
已收摊款	82 083 014	(10)	82 083 004
未收摊款	241 548 990	-	241 548 990
共计			
自愿捐款	36 192 702	-	36 192 702
联合国公债收入	110 725 800	-	110 725 800
出售联合国公债收入	45 263 728	-	45 263 728
杂项收入、清偿债务节余	433 731 220	-	433 731 220
及调整数			
收入共计			
	1960-1977	1979/12/31 终了的 1978-1979 两年期	1979/12/31 共计
减: 支出			
人事费	116 990 641	-	116 990 641
设备及用品	270 577 026	-	281 502 501
其他	1 943 296	17 191	1 637 651
支出共计	389 510 963	17 191	400 130 793
收入超过支出的溢额	33 617 618	(17 191)	33 600 427

联合国刚果行动特设帐户
二. 一九七九年十二月三十一日资产负债表

(以美元计)

<u>资产</u>		75 395 797
未交的摊款		6 687 207
未交摊款特别帐户, 依照大会第 3049C (XXVII) 号决议		<u>82 083 004</u>
未交摊款共计(附表 12.1)		
核定支出超过摊款及已支配自愿捐款的溢额:		
一九六一年	268 455	
一九六三年下半年	1 118 712	
一九六四年上半年	<u>585 899</u>	
资产共计		<u>1 973 066</u>
		<u>84 056 070</u>
<u>负债</u>		
应付会员国帐款		10 619 830
未清偿的债务		92 348
工作人员薪给税收收入项下记入会员国贷方的款项, 估计数		
无须留作退所得税之用(非美利坚合众国部分)		855 163
用以支付未摊派经费的已收自愿捐款特别帐户——余额归还各捐款会员国帐下:		
一九六三年下半年	1 017 844	
一九六四年上半年	<u>542 470</u>	
应还联合国公债帐户的款项(表八)		1 560 314
应还联合国特别帐户的款项(表七)		35 931 462
负债共计		<u>1 396 526</u>
		<u>50 455 643</u>

表十二(续完)

<u>未支配款项结余</u>	
一九七八年一月一日可动用的余额	33 617 618
减: 支出超过收入的溢额	<u>17 191</u>
一九七九年十二月三十一日可动用的余额	<u>33 600 427</u>
负债及未支配款项结余共计	<u><u>84 056 070</u></u>

证明无误

主管财务厅助理秘书长

帕特里西奥·鲁埃达(签名)

一九八〇年三月三十一日

表 12. 1

联合国刚果行动特设帐户
一九七九年十二月三十一日未交摊款明细表
(以美元计)

会员国	1978/1/1 未交款	1978-1979 已收数	1979/12/31 未交款
A. 拖欠			
阿富汗	37 603	-	37 603
贝宁	6 994	-	6 994
玻利维亚	34 833	-	34 833
巴西	248 838	-	248 838
中非共和国	6 589	-	6 589
乍得	9 832	-	9 832
刚果	9 938	-	9 938
厄瓜多尔	4 120	-	4 120
埃及	48 387	-	48 387
萨尔瓦多	10	10	-
危地马拉	38 209	-	38 209
几内亚	9 938	-	9 938
伊拉克	22 362	-	22 362
黎巴嫩	12 108	-	12 108
马里	24 259	-	24 259
巴拉圭	24 229	-	24 229
塞内加尔	20 418	-	20 418
索马里	17 445	-	17 445
苏丹	5 860	-	5 860
上沃尔特	14 145	-	14 145
南斯拉夫	333 269	-	333 269
小计	929 386	10	929 376
B. 其他未交款的会员国			
布隆迪	10 471	-	10 471
智利	224 847	-	224 847
多米尼加共和国	54 503	-	54 503
海地	33 916	-	33 916
毛里塔尼亚	17 215	-	17 215
墨西哥	786 193	-	786 193
尼加拉瓜	33 916	-	33 916
巴拿马	33 916	-	33 916
秘鲁	89 183	-	89 183
葡萄牙	201 673	-	201 673
卢旺达	10 471	-	10 471
沙特阿拉伯	69 487	-	69 487
南非	1 503 337	-	1 503 337
西班牙	985 159	-	985 159
阿拉伯叙利亚共和国	20 379	-	20 379
多哥	25 324	-	25 324
乌干达	10 471	-	10 471
乌拉圭	97 662	-	97 662
也门	43 602	-	43 602
小计	4 251 725	-	4 251 725

表 12. 1 (续完)

	1978/1/1	1978-1979	1979/12/31
	未交数	已收数	未交数
c. 已表示不愿交款的会员国			
阿尔巴尼亚	43 602	-	43 602
保别利亚	190 746	-	190 746
白俄罗斯苏维埃社会主义共和国	1 357 881	-	1 357 881
古巴	260 259	-	260 259
捷克斯洛伐克	2 759 408	-	2 759 408
法国	17 031 152	-	17 031 152
匈牙利	995 024	-	995 024
约旦	43 602	-	43 602
蒙古	17 215	-	17 215
波兰	2 466 010	-	2 466 010
罗马尼亚	641 015	-	641 015
乌克兰苏维埃社会主义共和国	5 185 697	-	5 185 697
苏维埃社会主义共和国联盟	39 223 085	-	39 223 085
小计	70 214 696	-	70 214 696
D. 未交摊款特别帐户, 依照大会 第 3049C (XXVII) 号决议	6 687 207	-	6 687 207
小计	6 687 207	-	6 687 207
总计	82 083 014	10	82 083 004

联合国驻塞浦路斯维持和平部队

一. 一九六四年三月二十七日至一九七九年十二月三十一日累计收支表

(以美元计)

	1964 至 1977/12/31	1979/12/31 终了的 1978—1979 两年期	1979/12/31 共计
<u>收入:</u> ^a			
认捐款项收入	214,432,205	34,348,614	248,780,819
民众捐助	15,542	60	15,602
利息收入	3,411,064	784,549	4,195,613
杂项收入	2,276,881	278,010	2,554,891
收入共计	<u>220,135,692</u>	<u>35,411,233</u>	<u>255,546,925</u>
<u>支出:</u>			
人事费	18,872,834	5,179,474	24,052,308
设备及用品	40,818,663	6,887,408	47,706,071
其他	13,033,683	2,436,195	15,469,878
提供部队各国政府的临时及非常费用	145,274,328	21,596,100	166,870,428
支出共计 (附表 13.2)	<u>217,999,508</u>	<u>36,099,177</u>	<u>254,098,685</u>
收入超过支出的溢额 ^a	<u>2,136,184</u>	<u>(687,944)</u>	<u>1,448,240</u>

a. 包括不论能否收到的未交认数

联合国驻塞浦路斯维持和平部队

二. 一九七九年十二月三十一日资产负债表

(以美元计)

	1979	1977
资产:		
<u>现金</u>	4,398,662	4,556,923
未交认捐款项 (附表 13.1)	8,724,317	4,809,511
<u>应收帐款</u>	1,671,498	1,187,624
<u>资产共计</u>	<u>14,794,477</u>	<u>10,554,058</u>
负债:		
<u>应付帐款</u>	1,538,859	244,066
上期未清偿的债务	7,786,040	4,296,819
本期未清偿的债务 (附表 13.2)	3,989,592	3,776,829
应还联合国普通基金的款项	31,746	100,160
<u>负债共计</u>	<u>13,346,237</u>	<u>8,417,874</u>
基金结余		
一九七八年一月一日结存	2,136,184	3,277,251
加: 收入超过支出的净溢额	(687,944)	(1,141,067)
一九七九年十二月三十一日结存	1,448,240	2,136,184
<u>负债和基金结余共计</u>	<u>14,794,477</u>	<u>10,554,058</u>

证明无误:

主管财务厅助理秘书长

帕特里西奥·鲁埃达斯 (签名)

一九八〇年三月三十一日

联合国驻塞浦路斯维持和平部队：
一九七九年十二月三十一日未交认捐款明 细表
(以美元计)

会员国	1978/1/1 未交认捐款	1978-1979 认捐款	1978-1979 实收数	1979/12/31 未交认捐款
澳大利亚	-	198,608	198,608	-
奥地利	720,000	500,000	250,000	970,000 ^a
比利时	-	780,146	780,146	-
塞浦路斯	-	600,000	600,000	720,000 ^a
丹麦	600,000	360,000	240,000	75,000 ^a
芬兰	150,000	-	75,000	-
德意志联邦共和国	-	2,000,000	2,000,000	-
加拿大	-	11,310	11,310	-
希腊	-	1,600,000	1,600,000	-
冰岛	-	11,500	11,500	-
印度	10,000	20,000	30,000	50,000
印度尼西亚	-	55,500	5,500	10,000
伊拉克	-	20,000	10,000	-
意大利	208,884	800,000	974,367	34,517
日本	-	1,896	1,896	-
科威特	-	700,000	700,000	-
黎巴嫩	-	70,000	70,000	-
卢森堡	300	-	300	-
尼泊尔	1,500	-	19,590	1,500
荷兰	-	19,590	400	-
挪威	-	400	439,802	-
波兰	-	439,802	439,802	-
葡萄牙	-	9,697	9,697	-
新加坡	-	1,237,524	1,237,524	-
西班牙	-	3,000	3,000	-
瑞典	-	1,500	1,500	-
瑞士	-	7,000	7,000	-
泰国	4,000	-	-	4,000
土耳其	1,000,000	1,000	1,000	-
奥地利	-	800,000	400,000	1,400,000 ^a
瑞典	-	1,060,435	1,060,435	-
多明尼加	1,020	-	-	1,020
爱尔兰及北爱尔兰联合王国	2,103,807	5,206,266	6,211,773	1,098,280 ^a
列支敦士登	-	3,460	3,460	-
马来西亚	3,178,823	17,800,000	13,450,000	7,528,823
墨西哥	-	10,000	10,000	-
美国	-	20,000	20,000	-
委内瑞拉	10,000	-	-	10,000
南斯拉夫	-	-	-	-
赞比亚	-	-	-	-
共计	7,988,334	34,348,614	30,433,808	11,903,140
减：	-	-	-	-
美利坚合众国	3,178,823	-	-	3,178,823 ^b
认捐款项共计(表十三)	4,809,511	34,348,614	30,433,808	8,724,317

a 该国政府驻塞浦路斯部队费用索偿数抵作认捐款项支付额的全部或一部分
b 美利坚合众国未付的认捐款3,178,823美元未记作联合国驻塞浦路斯部队特别帐户的资产，因为这笔款项美国不一定交付。

联合国驻塞浦路斯维持和平部队
一九六四年三月二十七日至一九七九年十二月三十一日期间累计支出明细表

	一九七九年十二月三十一日终止的				自开始日到现在
	拨 款	付 款	未清偿债务 ^b	共 计	
人事费					
薪金和工资	1,626,250	1,626,250		1,626,250	7,582,951
当地工作人员薪金	2,190,778	1,322,981	867,797	2,190,778	9,292,251
一般人事费	763,038	711,243	51,795	763,038	3,065,437
工作人员差旅费及生活津贴	599,408	575,881	23,527	599,408	4,111,669
人事费共计	5,179,474	4,236,355	943,119	5,179,474	24,052,308
设备和用品					
口粮	2,783,242	1,650,137	1,133,105	2,783,242	19,730,829
运输设备养护和使用费	2,294,734	1,473,372	821,362	2,294,734	11,997,841
水陆运费	39,676	35,725	3,951	39,676	521,942
杂项用品和事务	1,714,364	1,195,732	518,632	1,714,364	14,355,586
文具和办公用品	48,688	39,921	8,767	48,688	259,489
购置运输汽车及重型机动车辆					137,557
购置杂项业务设备	6,704	6,107	597	6,704	702,827
设备和用品共计	6,887,408	4,400,994	2,486,414	6,887,408	47,706,071
其他					
房地租金	1,529,876	1,110,939	418,937	1,529,876	5,933,210
电信费	295,543	222,083	73,460	295,543	1,972,821
部队轮休	609,943	542,365	67,578	609,943	7,459,598
私人信件及邮费	833	749	84	833	104,249
其他费用共计	2,436,195	1,876,136	560,059	2,436,195	15,469,878
往年提供部队各国政府的临时及非常费用	21,596,100	14,431,007	7,165,093	21,596,100	166,870,428
债务共计(表十三) ^a	36,099,177	24,944,492	11,154,685	36,099,177	254,098,685

^a 联合国驻塞浦路斯维持和平部队特别帐户上所列债务限于秘书长可动用的。各方为支付本组织有关该部队费用所认捐或已付的自愿捐款。一九七九年十二月三十一日终止的一九七八—一九七九两年期，本组织有关部队估计费用数达51,703,000美元，其中37,200,000美元因缺乏必要款项尚未入帐。同样地，承付款项总计38,400,000美元尚未记入以往各年度的帐户，结果一九七九年十二月三十一日未入帐的累计债务共达75,600,000美元。

^b 包括一九七九年十二月三十一日终止的期间内的3,989,592美元和一九七八与一九七九两年期间往年债务项下的7,165,093美元。

技术合作活动

一、一九七九年十二月三十一日终了的一九七八—一九七九两年期联合收支表

	区域委员会 (以美元计)					总计			
	联合国 ^a	工发组织	贸发会议	人类住区中心	非洲		亚洲及太平洋	欧洲	拉丁美洲
收入: 已拨款项	295,579,459	167,618,663	37,508,250	28,954,860	12,162,957	23,371,074 ^b	667,418	14,828,902	1,951,390
支出: 薪给和一般人事费	107,934,949	51,935,128	17,517,855	5,784,396	7,267,343	9,709,756	275,785	7,916,785	1,540,700
差旅费	3,668,662	964,885	2,112,665	425,143	1,483,986	1,214,210	52,018	1,430,486	165,005
订购承办事务	9,958,107	16,435,281	591,656	2,155,406	120,684	179,639	20,937	889,188	-
业务费用	7,277,177	1,833,839	850,213	290,041	694,433	470,814	22,567	619,165	18,656
购置费	40,083,211	28,790,566	1,265,025	4,680,789	297,716	576,105	-	236,728	-
研究金	25,488,084	8,777,509	4,094,509	629,770	495,974	4,015,902	-	833,983	61,046
行政间接费用	26,140,966	13,527,847	3,739,233	1,820,106	1,011,186	2,069,700	70,665	1,551,469	139,538
支出共计	219,551,156	122,265,055	30,151,156	15,784,851	11,371,322	18,236,126	441,972	13,478,104	1,924,945
收入超过支出的净额	77,028,303	145,353,538	7,357,094	13,170,009	791,635	5,134,948	205,446	1,350,798	26,445

一九七九年十二月三十一日联合资产负债表

(以美元计)

	资产					负债				
	联合国 ^a	工发组织	贸发会议	人类住区中心	非洲	亚洲及太平洋	欧洲	拉丁美洲	西亚	总计
现金	10,812,456	8,800,196	2,700,956	1,572,407	506,366	9,438,234	30,007	1,267,153	181,078	33,706,439
应收帐款	1,308,920	3,426,108	1,265,938	7,688,078	1,896,932	876,356	-	31,162	4,937	8,471,498
支出超过提供基金的应收款	18,728,305	13,054,091	2,230,137	7,688,078	1,896,932	408,065	-	297,078	5,021	44,307,643
应收联合国普通基金资产	2,943,428	617,416	186,526	13,168,268	2,169,978	1,625,294	195,913	519,335	111,591	3,732,821
未用捐款	210,294,198	90,805,747	19,824,599	-	-	-	-	-	-	38,716,923
应收联合国普通基金的款项	1,364,785	176,708	-	-	-	-	-	-	-	1,541,493
应收联合国普通基金资产共计	782,470	116,880,266	26,168,566	28,428,753	4,573,276	12,348,569	225,920	186,379	70,739	1,019,588
资产共计	206,214,562	216,880,266	58,867,114	46,607,931	10,950,642	22,186,868	451,927	2,281,107	373,366	431,496,405
应付帐款	9,769,170	2,789,490	869,353	2,228,782	1,297,192	2,298,789	3,171	-	10,484	19,267,431
未清偿的债务	19,451,478	19,182,374	2,750,577	7,025,064	1,182,184	2,382,701	-	320,187	86,557	52,392,897
应付基金回拨款项	1,364,785	176,708	-	-	-	-	-	-	-	1,541,493
应付联合国普通基金款项	-	27,993	1,346,284	-	168,570	-	-	-	-	1,788,241
业务费用	-	-	4,966,214	9,238,744	2,647,946	22,226	6,058	517,404	48,177	31,652
负债共计	30,585,433	22,176,565	9,174,144	19,263,830	5,193,782	4,703,716	20,926	1,347,791	165,218	75,021,714
基金结余	138,600,826	69,550,113	13,845,278	27,344,101	5,756,860	17,483,152	-	612,905	201,703	226,254,425
一九七八年一月一日结余	77,028,303	25,153,588	7,357,094	13,170,009	791,635	5,134,948	205,446	1,350,798	26,445	130,218,266
加: 收入超过支出的净额	215,629,129	94,703,701	21,202,372	13,170,009	1,925,330	7,644,853	205,446	1,763,703	228,148	356,472,691
一九七九年十二月三十一日结余	246,214,562	116,880,266	26,168,566	26,340,018	4,573,276	12,348,569	225,920	2,281,107	373,366	431,496,405
负债和基金结余共计	30,585,433	22,176,565	9,174,144	19,263,830	5,193,782	4,703,716	20,926	1,347,791	165,218	75,021,714
附注: 附注 14.1										
附注: 附注 14.2										
附注: 附注 14.3										
附注: 附注 14.4										
附注: 附注 14.5										
附注: 附注 14.6										
附注: 附注 14.7										
附注: 附注 14.8										
附注: 附注 14.9										

a 包括一九七八年人类住区中心的拨款和支出。

b 一九七七年十二月三十一日未用拨款净额 797,760 美元已包括在一九七八—一九七九年已拨款项下的收入内。

c 此款是可用于已确定未执行的各计划项目的款项。

证明无误

主管财务厅助理秘书长

帕特里夏·鲁埃达斯 (签名)

一九八〇年三月三十一日

技术合作活动

三、一九七九年十二月三十一日终了的一九七八—
一九七九两年期收支总汇表
(以美元计)

	1979	1977
收入		
已拨款项	562,422,953	320,896,411
支出		
薪给和一般人事费	209,882,697	180,336,682
旅费	11,517,360	5,365,626
订约承办事务	30,351,098	18,691,705
业务费用	12,076,905	9,505,154
购置费	75,910,140	41,567,799
研究金	44,395,777	33,477,624
行政间接费用	48,070,710	36,223,994
支出共计	432,204,687	325,168,584
收入超过支出的溢额	130,218,266	(4,272,173)

四、一九七九年十二月三十一日资产负债总汇表
(以美元计)

资产		
现金	33,706,439	18,914,959
应收帐款	8,471,498	3,604,283
支出超过提供资金的应收数额	44,307,643	16,924,003
递延费用和其他资产	3,732,821	1,175,620
未用款项	338,714,923	214,529,360
应收基金间筹转款项	1,541,493	12,209
应收联合国普通基金的款项	1,019,588	7,105,189
资产共计	431,494,405	262,265,623
负债		
应付帐款	19,267,431	5,915,849
未清偿的债务	52,392,897	27,611,462
应付基金间筹转款项	1,541,493	12,209
应还联合国普通基金的款项	1,788,241	1,673,919
业务费用	31,652	-
负债共计	75,021,714	35,213,439
基金结余		
一九七八年一月一日结存	226,254,425	231,324,357
加: 收入超过支出的溢额	130,218,266	(4,272,173)
一九七九年十二月三十一日结存	356,472,691	227,052,184
负债和基金结余共计	431,494,405	262,265,623

一. 一九七九年十二月三十一日终了的一九七八——一九七九两年期联合收支表

(以美元计)

经常预算 ^a	项目信托基金	人口活动基金	开发计划署	共计
11,994,628	30,371,968	48,333,399	204,919,464	295,579,459
7,741,129	13,647,091	15,733,418	70,813,311	107,934,949
253,292	310,158	580,220	2,214,985	3,668,662
406,096	1,708,280	161,634	7,681,897	9,958,107
330,156	1,019,217	1,731,861	4,195,943	7,277,177
192,940	216,785	5,460,988	34,212,498	40,083,211
2,721,000 ^b	7,242,692	3,968,400	11,575,784	25,488,084
-	2,271,690	3,874,869	17,911,407	24,140,966
11,994,628	26,516,113	31,194,590	118,585,829	218,551,156
-	3,855,855	16,838,809	56,333,639	77,028,303

二. 一九七九年十二月三十一日联合资产负债表

(以美元计)

资产	185,182	10,669,901	122,125	142,555	10,812,456
现金	-	243,438	-	658,175	1,308,920
应收帐款	-	47,760 ^c	3,517,554	15,162,591	18,728,305
提供资金的应收数额	278,798	733,232	22,115	1,909,263	2,943,428
超过提供资金和其他资产	-	1,416,933	34,258,520	174,618,745	210,294,198
递延费用	-	-	-	1,364,785	1,364,785
未用拨款	172,058	-	-	590,412	762,470
基金间转帐款项	636,038	13,211,284	37,226,314	194,446,926	246,214,562
应收联合国普通基金的款项	-	-	-	-	-
资产共计	185,182	10,669,901	122,125	142,555	10,812,456
负债	491,191	1,628,622	222,000	7,427,327	9,769,170
应付帐款	164,847	4,830,796	2,075,009	12,400,824	19,451,478
债务	-	-	1,364,785	-	1,364,785
未清偿的应付基金间转帐款项	636,038	6,459,420	3,661,794	19,828,181	30,585,433
基金结余	-	2,896,009	17,419,711	118,285,106	138,600,826
一九七八年一月一日结存	-	-	-	-	-
一九七九年十二月三十一日结存	-	3,855,855	16,838,809	56,333,639	77,028,303
加: 收入超过支出的净额	-	6,751,864	34,258,520	174,618,745	215,629,129
一九七九年十二月三十一日结存	491,191	13,211,284	37,226,314	194,446,926	246,214,562
一九七九年十二月三十一日结存	491,191	13,211,284	37,226,314	194,446,926	246,214,562

a 包括联合国经常预算 15 款一部分。
 b 经常预算行政间接费用包括在表一所列经常预算支出的各有关方案内。
 c 属于开发计划署管理的信托基金及联合国执行的环境规划署项目。
 d 此款是可用于已核定未执行的各计划项目的款项。

由联合国开发计划署资助和联合国执行的技术合作活动
 一九七九年十二月三十一日终了的一九七八-一九七九两年期支出
 (以美元计)

	指示性规划数字和分担费用	方案储备金	最不发达国家特别措施基金	各国政府现金相对捐款	共计
一九七九年十二月三十一日终了年度					
阿尔巴尼亚	1 619 581	-	(9 804)	-	1 609 777
阿富汗	19 095	-	-	-	19 095
安哥拉	168 860	-	-	-	168 860
安哥拉	146 084	-	-	-	146 084
阿根廷	477 543	-	-	222 138	699 681
巴拿马	121 659	-	-	-	121 659
巴拿马	125 286	-	-	-	125 286
孟加拉国	1 121 969	-	-	-	1 121 969
巴巴多斯	88 361	-	-	-	88 361
伯利兹	5 652	-	-	-	5 652
波兰	706 061	-	-	-	706 061
葡萄牙	314	-	-	-	314
不丹	23 238	-	15 107	-	38 345
玻利维亚	2 177 286	-	-	-	2 177 286
博茨瓦纳	48 908	-	-	-	48 908
巴西	88 464	-	-	-	88 464
英属维尔京群岛	47 797	-	-	-	47 797
文莱	32 157	-	-	-	32 157
保加利亚	43 720	-	-	-	43 720
智利	417 024	-	-	-	417 024
哥伦比亚	1 380 989	-	-	(166 901)	1 214 088
哥斯达黎加	152 060	-	-	-	152 060
加纳	454 048	-	-	-	454 048
古巴	1 936	-	-	-	1 936
刚果共和国	239 896	-	129 128	-	369 024
危地马拉	437 920	-	-	-	437 920
海地	531 954	-	-	129 984	661 938
洪都拉斯	3 410	-	-	-	3 410
印度尼西亚	827 342	-	-	-	827 342
牙买加	72 312	-	-	-	72 312
墨西哥	84 383	-	-	-	84 383
摩洛哥	195 650	-	-	-	195 650
古巴	813 753	-	-	-	813 753
尼泊尔	86 925	-	-	-	86 925
尼加拉瓜	5 206	-	-	-	5 206
民主也门	(5 067)	-	-	-	(5 067)
危地马拉	11 706	-	-	-	11 706
多米尼加	179 227	-	-	-	179 227
多米尼加共和国	464 471	-	-	-	464 471
厄瓜多尔	646 083	-	-	54	646 137
埃及	(3 890)	-	-	6 536	2 646
萨尔瓦多	343 145	-	-	-	343 145
埃塞俄比亚	1 182 764	-	-	-	1 182 764
斐济	226 094	-	-	-	226 094
加蓬	225 679	-	-	-	225 679
冈比亚	313 709	-	194 703	-	508 412
加纳	302 414	-	-	-	302 414
希腊	270 591	-	-	-	270 591
格林纳达	50 283	-	-	-	50 283
危地马拉	748 511	183 323	-	-	931 834
几内亚	564 121	-	1 094	-	565 215
几内亚比绍	410 537	-	-	-	410 537
圭亚那	421 711	-	-	-	421 711
海地	1 064 853	-	-	-	1 064 853
洪都拉斯	899 592	-	-	-	899 592
匈牙利	56 335	-	-	-	56 335
印度	4 018 221	-	-	49 893	4 068 114
印度尼西亚	1 160 223	-	-	-	1 160 223
伊朗	517 000	-	-	90 164	607 164
伊拉克	114 053	-	-	-	114 053
象牙海岸	217 251	-	-	-	217 251
牙买加	399 134	-	-	-	399 134
约旦	1 004 873	-	-	-	1 004 873
肯尼亚	89 205	-	-	-	89 205
科威特	172 472	-	-	-	172 472
老挝人民民主共和国	213 486	-	-	-	213 486
黎巴嫩	1 653	-	-	-	1 653
莱索托	518 043	-	203 008	-	721 051
利比里亚	434 301	-	-	-	434 301
阿拉伯利比亚人民	602 210	-	-	-	602 210

附表14.1.1
(续)

国别项目(续)	指示性规划数字和分担费用	方案储备金	最不发达国家特别措施基金	各国政府现金相对捐款	共计
马达加斯加	259 844	-	-	-	259 844
马拉维	20 717	-	41 621	-	62 338
马来西亚	188 286	-	-	-	188 286
马尔代夫	13 327	-	-	-	13 327
马里	1 650 852	-	11 578	-	1 662 430
马耳他	37 092	-	-	-	37 092
毛里塔尼亚	187 289	-	-	-	187 289
毛里求斯	5 617	-	-	-	5 617
墨西哥	1 173 393	-	-	-	1 173 393
蒙古	1 029 250	-	-	-	1 029 250
摩洛哥	(848)	-	-	-	(848)
莫桑比克	93 461	-	-	-	93 461
纳米比亚	9 859	-	-	-	9 859
尼泊尔	1 792 867	-	-	-	1 792 867
新赫布里底群岛	1 264	-	-	-	1 264
尼加拉瓜	33 693	-	-	-	33 693
尼日尔	1 289 198	-	(50 125)	(67 906)	1 171 167
尼日利亚	481 374	-	-	-	481 374
阿曼	131 248	-	-	-	131 248
巴基斯坦	886 397	-	-	-	886 397
巴拿马	248 142	-	-	-	248 142
巴布亚新几内亚	336 577	-	-	-	336 577
巴拉圭	120 293	-	-	2 659	122 952
巴巴多斯	9 056	-	-	-	9 056
洪都拉斯	341 025	-	-	-	341 025
菲律宾	707 219	40 836	-	-	748 055
波兰	87 793	-	-	-	87 793
大韩民国	(4 140)	-	-	-	(4 140)
罗马尼亚	147 469	-	-	-	147 469
卢旺达	936 640	-	-	-	936 640
圣多明各-尼维斯-安圭拉	16 983	-	-	-	16 983
圣卢西亚	(40 704)	-	-	-	(40 704)
圣文森特	66 582	-	-	-	66 582
萨摩亚	145 260	-	89 470	-	234 730
圣多明各和格林西比	48 743	-	-	-	48 743
沙特阿拉伯	1 256 559	-	-	59 822	1 316 381
塞内加尔	420 988	-	-	(2 417)	418 571
塞舌尔	16 170	-	-	-	16 170
塞拉利昂	499 166	-	-	-	499 166
所罗门群岛	76 698	-	-	-	76 698
索马里	1 053 395	(16 939)	13 080	-	1 049 536
斯里兰卡	-	7 043	-	-	7 043
苏丹	229 773	-	-	-	229 773
苏丹	499 524	-	4 150	-	503 674
苏里南	61 854	-	-	-	61 854
斯威士兰	175 992	-	-	-	175 992
阿拉伯叙利亚共和国	468 857	-	-	-	468 857
泰国	217 242	-	-	-	217 242
多哥	350 565	-	-	-	350 565
汤加	88 487	-	-	-	88 487
特立尼达和多巴哥	290 131	-	-	-	290 131
太平洋岛屿托管领土	198 600	-	-	-	198 600
突尼斯	311 617	-	-	-	311 617
土耳其	1 675 721	-	-	-	1 675 721
特克斯和凯科斯群岛	15 446	-	-	-	15 446
图瓦卢	40 253	-	-	-	40 253
乌干达	445 762	-	(45 125)	-	400 637
阿拉伯联合酋长国	99 717	-	-	-	99 717
喀麦隆联合共和国	441 056	-	-	150 470	591 526
坦桑尼亚联合共和国	1 181 537	-	725 560	-	1 907 097
上沃尔特	1 127 978	-	-	128 411	1 256 389
委内瑞拉	805 796	-	-	-	805 796
越南	2 651 749	-	-	-	2 651 749
也门	252 920	-	-	-	252 920
南斯拉夫	12 188	3 743	-	-	15 931
扎伊尔	263 708	-	-	-	263 708
赞比亚	315 824	-	-	-	315 824
小计	58 598 228	218 006	1 323 445	602 907	60 742 586

附表14.1.1
(续)

区域别项目	指示性规划数字和分担费用	方案储备金	最不发达国家特别措施基金	各国政府现金相对捐款	共计
非洲	946 359	-	19 924	-	966 283
亚洲及太平洋	1 677 613	-	-	(2 268)	1 675 345
中东和北非	65 004	-	-	-	65 004
拉丁美洲	1 702 189	-	-	(51 105)	1 651 084
阿拉伯国家	132 573	-	-	356 573	489 146
小计	4 524 538	-	19 924	303 200	4 847 662
区域间项目	402 496	24 249	-	-	426 745
项目支出共计	63 525 262	242 255	1 343 369	906 107	66 016 993
间接费用支出					9 115 524
指示性规划数字和分担费用, 方案储备金, 最不发达国家特别措施基金					2 094
各国政府现金相对捐款					(16 284)
退还开发计划署的杂项款项					9 101 334
间接费用支出共计					75 116 327
一九七九年支出共计					73 467 498
一九七八年十二月三十一日终了年度 一九七八年支出共计					148 585 825
一九七八—一九七九两年期支出总计					

联合国工业发展组织（工发组织）执行的技术合作活动

— 一九七九年十二月三十一日终了的一九七八

—一九七九两年期联合收支表

(以美元计)

	经常 ^a 预算	项目 信托 ^b 基金	开发 计划署	共计
收入:				
已收款项	6 067 434	8 265 887	133 085 322	147 418 643
支出:				
薪给和一般人事费	2 717 669	5 827 115	43 390 344	51 935 128
差旅	68 814	95 754	800 317	964 885
订购承办事务	135 169	1 942 132	14 357 980	16 435 281
业务费用	228 934	30 865	1 574 040	1 833 839
购置费	341 135	438 741	28 010 690	28 790 566
研究金	2 575 713	247 465	5 954 331	8 777 509
行政间接费用	-	407 775	13 120 072	13 527 847
支出共计	6 067 434	8 989 847	107 207 774	122 265 055
收入超过支出的溢额	-	(723 960)	25 877 548	25 153 588

二. 一九七九年十二月三十一日联合资产负债表

(以美元计)

资产				
现金	481 950	5 057 749	3 260 497	8 800 196
应收账款	92 782	389 687	2 953 639	3 426 108
应收支出超过提供 资金的溢额	-	-	13 054 091	13 054 091
递延费用和其他资产	4 274	2 936	610 206	617 416
未用拨款	-	-	90 805 747	90 805 747
应收基金会转帐款项	-	176 708	-	176 708
资产共计	569 006	5 627 080	110 684 180	116 880 266
负债				
应付帐款	489 504	94 815	2 205 171	2 789 490
未清偿的债务	51 509	1 633 223	17 497 642	19 182 374
应付基金会转帐款项	-	1 080	175 620	176 708
返还联合国普通基金的款项	27 993	-	-	27 993
负债共计	569 006	1 729 126	19 878 433	22 176 565
基金结余				
一九七八年一月一日结存	-	4 621 914	64 928 199	69 550 113
加: 收入超过支出的溢额	-	(723 960)	25 877 548	25 153 588
一九七九年十二月三十一日结存 ^d	-	3 897 954	90 805 747	94 703 701
负债及基金结余共计	569 006	5 627 080	110 684 180	116 880 266
	(Schedule 14.10.1)	(Schedule 14.10.2)	(Schedule 14.2.1)	

- a 包括联合国经常预算第 15 款工发组织部分。
- b 也包括工发组织普通信托基金和联合国特别工业服务基金和各国政府直接现金相对捐款提供经费的各项技术合作计划。
- c 经常预算行政间接费用包括在表一所列经常预算支出的各有关方案内。
- d 此数是可用于已核定未执行的各个项目的款项。

由联合国开发计划署资助和联合国工业发展组织(工发组织)
执行的技术合作活动
一九七九年十二月三十一日终了的一九七八—一九七九两年期支出
(以美元计)

	指示性规 划数字和 分担费用	方案 储备金	最不发达 国家特别 措施基金	各国政府 现金相对 捐款	特别工业 服务	共计
— 一九七九年十二月三十一日终了年度						
<u>类别/地区别项目</u>						
阿富汗	39 015	-	-	-	77 849	116 864
阿尔及利亚	540 339	-	-	-	59 194	599 533
安哥拉	229 856	-	-	-	32 816	262 672
安提瓜	10 394	-	-	-	-	10 394
阿根廷	1 099 340	-	-	-	27 185	1 126 525
巴林	145 750	-	-	-	3 213	148 963
孟加拉国	1 655 519	-	62 435	-	446	1 718 400
巴巴多斯	83 465	-	-	-	10 662	94 127
伯利兹	-	-	-	-	60 034	60 034
贝宁	226 118	-	-	-	117 147	343 265
不丹	208 384	-	(24 361)	-	-	184 023
玻利维亚	-	-	-	-	43 992	43 992
博茨瓦纳	133 691	-	-	-	78 567	212 258
巴西	361 370	-	-	76 560	2 550	440 480
英属维尔京群岛	561	-	-	-	-	561
保加利亚	289 430	-	-	-	11 278	300 708
缅甸	1 242 916	-	-	-	386	1 243 302
布隆迪	332 386	-	-	-	53 710	386 096
佛得角	-	-	-	-	4 982	4 982
加纳地区	219 746	-	-	-	-	219 746
中非共和国	72 853	-	-	-	-	72 853
乍得	170 005	-	-	-	(69)	169 936
智利	88 626	-	-	-	29 063	117 689
哥伦比亚	275 574	-	-	-	114 166	389 740
科摩罗	-	-	-	-	2 355	2 355
刚果	-	-	-	-	191	191
库克群岛	-	-	-	-	1 500	1 500
哥斯达黎加	218 193	-	-	-	2 392	220 585
古巴	882 587	36 266	-	-	29 116	947 969
塞浦路斯	365 946	-	-	-	44 982	410 928
捷克斯洛伐克	964 131	-	-	-	-	964 131
民主也门	152 000	-	45 578	-	75 625	273 203
吉布提	-	-	-	-	2 019	2 019
多米尼加共和国	80 825	-	-	-	-	80 825
厄瓜多尔	517 584	-	-	-	44 944	562 528
埃及	2 227 163	-	-	33 403	37 675	2 298 241
萨尔瓦多	68 604	-	-	-	-	68 604
埃塞俄比亚	641 511	-	-	-	47 505	689 016
斐济	202 249	-	-	-	9 269	211 518
加蓬	74 761	-	-	-	-	74 761
冈比亚	-	-	-	-	66 245	66 245
加纳	74 003	-	-	-	(4 053)	69 950
吉尔伯特群岛	-	-	-	-	4 707	4 707
希腊	105 396	-	-	-	-	105 396
危地马拉	329 088	-	-	-	-	329 088
几内亚	445 454	-	-	-	44 238	489 692
几内亚比绍	-	-	-	-	174	174
圭亚那	24	-	-	-	3 511	3 535
海地	214 944	-	-	-	199 075	414 019
洪都拉斯	69 445	-	-	-	16 098	85 543
香港	111 961	-	-	-	-	111 961
匈牙利	46 062	-	-	-	46 238	92 300
印度	7 229 509	-	-	-	-	7 229 509
印度尼西亚	1 463 887	-	-	-	55 585	1 519 472
伊朗	65 055	-	-	8 404	(542)	72 917
伊拉克	392 461	-	-	-	50 867	443 328
象牙海岸	762 383	-	-	-	28 173	790 556
牙买加	239 011	-	-	-	-	239 011
约旦	61 032	-	-	-	97 976	159 010
肯尼亚	1 280 735	-	-	-	16 925	1 297 660
科威特	54 390	-	-	-	(1)	54 389
老挝人民民主共和国	313 057	-	-	-	-	313 057
莱索托	50 961	-	-	-	24 657	75 618
利比亚	9 786	-	-	-	27 129	36 915
阿拉伯利比亚民众国	559 661	-	-	-	-	559 661
马达加斯加	54 992	-	-	-	-	54 992
马拉维	120 956	-	57 171	-	112 517	290 644
马来西亚	164 037	-	-	-	1 295	165 332
马里	231 174	-	-	-	127 859	359 033

附表14.2.1
(续)

国别/地区项目	指示性规划数字和分担费用	方案储备金	最不发达国家特别措施基金	各国政府现金相对捐款	特别工业服务	共计
马耳他	-	-	-	-	5 826	5 826
毛里塔尼亚	14 894	-	-	-	5 968	20 862
毛里求斯	117 991	-	-	-	4 692	122 683
墨西哥	1 435 225	-	-	-	70 315	1 505 540
蒙古	296 800	-	-	52 782	169 654	519 236
蒙特塞拉特	-	-	-	-	8 333	8 333
摩洛哥	487 877	-	-	-	18 642	506 519
尼泊尔	75 040	-	(663)	-	33 793	108 170
新赫布厘群岛	19 599	-	-	-	-	19 599
尼加拉瓜	40 168	-	-	-	-	40 168
尼日尔	18 088	-	-	-	5 892	23 980
尼日利亚	1 022 987	-	-	-	34 030	1 057 017
阿曼	124 160	-	-	-	-	124 160
巴基斯坦	740 775	-	-	-	95 451	836 226
巴拿马	-	-	-	-	43 226	43 226
巴布亚新几内亚	120 957	-	-	-	43 213	164 170
巴拉圭	-	-	-	-	413	413
秘鲁	408 553	-	-	-	30 550	439 103
菲律宾	358 727	-	-	-	97 685	456 412
波兰	800 216	-	-	-	80 960	881 176
葡萄牙	71 525	-	-	-	119 355	190 880
大韩民国	807 052	-	-	-	-	807 052
罗马尼亚	516 265	54 874	-	-	136 296	707 435
卢旺达	1 196 262	-	77 910	2 000	17 976	1 294 148
圣基茨-尼维斯-安圭拉	146 684	-	-	-	13 087	159 771
萨摩亚	28 713	-	-	-	72 776	101 489
圣多美和普林西比	-	-	-	-	2 617	2 617
沙特阿拉伯	212 252	-	-	-	-	212 252
塞内加尔	309 538	6 932	-	-	78 358	394 828
塞舌尔	-	-	-	-	71 796	71 796
塞拉利昂	144 850	-	-	-	50	144 900
索马里	228 909	-	-	-	145 684	374 593
斯里兰卡	162 340	-	-	-	19	162 359
圣文森特	24 497	-	-	-	-	24 497
苏丹	351 184	-	-	-	65 750	416 934
斯威士兰	-	-	-	-	35 274	35 274
阿拉伯叙利亚共和国	559 734	-	-	-	43 449	603 183
泰国	387 977	-	-	-	1 678	389 655
多哥	192 320	-	-	-	15 277	207 597
汤加	-	-	-	-	11 350	11 350
特立尼达和多巴哥	343 408	-	-	-	-	343 408
太平洋岛屿托管领土	-	-	-	-	6 191	6 191
突尼斯	378 849	-	-	-	105 526	484 375
土耳其	1 452 393	-	-	-	13 009	1 465 402
乌干达	277 614	-	88 994	-	-	366 608
阿拉伯联合酋长国	70 367	-	-	-	206	70 573
喀麦隆联合共和国	67 462	-	-	-	19 091	86 553
坦桑尼亚联合共和国	736 160	-	-	-	141 894	878 054
上沃尔特	389 822	-	-	-	182 683	572 505
乌拉圭	420 621	-	-	-	44 504	465 125
委内瑞拉	35 762	-	-	-	-	35 762
越南	92 364	-	-	-	74 099	166 463
也门	166 139	-	-	-	50 064	216 203
南斯拉夫	697 642	80 126	-	-	134 812	912 580
扎伊尔	683 412	-	-	-	38 189	721 601
赞比亚	221 418	-	-	-	57 755	279 173
小计	45 725 948	178 198	307 064	173 149	4 390 877	50 775 236
区域项目						
非洲	172 999	-	-	-	126 715	299 714
阿拉伯国家	(5 029)	-	-	-	19 015	13 986
亚洲及太平洋	187 325	-	-	-	68 374	255 699
欧洲、地中海和中东	521	-	-	-	21 944	22 465
拉丁美洲	223 127	-	-	-	24 219	247 346
小计	578 943	-	-	-	260 267	839 210

附表 14.2.1
(续)

	指示性规 划数字和 分担费用	方案 储备金	最不发达 国家特别 措施基金	各国政府 现金相对 捐款	特别工业 服务	共计
区域项目	-	-	-	-	10 487	10 487
全球性项目	(3 770)	-	-	-	-	(3 770)
项目支出共计	<u>46 301 121</u>	<u>178 198</u>	<u>307 054</u>	<u>173 149</u>	<u>4 661 631</u>	<u>51 621 163</u>
间接费用支出						7 202 722
指示性规划数字和分担费用、方案储备金、最不发达国家特别措施基金、 特别工业服务、发展中国家间合作 退还开发计划署的款项						(149)
间接费用支出共计						<u>7 202 573</u>
一九七九年支出共计						58 823 736
二、一九七八年十二月三十一日终了年度						
一九七八年支出共计						<u>46 304 036</u>
一九七八—一九七九两年总计						<u>107 207 774</u>

联合国贸易和发展会议(贸发会议)执行的技术合作活动

一、 一九七九年十二月三十一日终了的一九七八——一九七九两年期

联合收支表

(以美元计)

	<u>项目信托基金</u>	<u>开发计划署</u>	<u>共 计</u>
<u>收入</u>			
已拨款项	<u>4 241 062</u>	<u>33 267 188</u>	<u>37 508 250</u>
<u>支出</u>			
薪给和一般人事费	2 397 635	15 120 220	17 517 855
旅费	330 648	1 782 017	2 112 665
订约承办事务	97 576	494 080	591 656
业务费用	132 325	717 888	850 213
购置费	619	1 244 406	1 245 025
研究金	786 079	3 308 430	4 094 509
行政间接费用	<u>380 033</u>	<u>3 359 200</u>	<u>3 739 233</u>
支出共计	<u>4 124 915</u>	<u>26 026 241</u>	<u>30 151 156</u>
<u>收入超过支出的溢额</u>	<u>116 147</u>	<u>7 240 947</u>	<u>7 357 094</u>

二、 一九七九年十二月三十一日联合资产负债表

(以美元计)

资产

现金	2 285 418	415 538	2 700 956
应收帐款	208 098	1 037 840	1 245 938
应收支出超过提供资 金的溢额	-	2 230 137	2 230 137
递延费用	-	166 956	166 956
未用拨款	-	19 824 599	19 824 599
资产共计	<u>2 493 516</u>	<u>23 675 070</u>	<u>26 168 586</u>

负债

应付帐款	223 789	645 564	869 353
未清偿的债务	270 766	2 479 811	2 750 577
应还联合国普通基金 的款项	621 188	725 096	1 346 284
负债共计	<u>1 115 743</u>	<u>3 850 471</u>	<u>4 966 214</u>

基金结余

一九七八年一月一日结存	1 261 626	12 583 652	13 845 278
加：收入超过支出的溢额	116 147	7 240 947	7 357 094
一九七九年十二月三十一日 结存 ^a	<u>1 377 773</u>	<u>19 824 599</u>	<u>21 202 372</u>
负债和基金结余共计	<u>2 493 516</u>	<u>23 675 070</u>	<u>26 168 586</u>

(附表 14.10.2) (附表 14.5.1)

a 此数是可用于已核定未执行的计划项目的款项。

附表 14. 3. 1

由联合国开发计划署资助和联合国贸易和发展会议(贸发会议)
执行的技术合作活动

一九七九年十二月三十一日终了的一九七八——一九七九两年期支出

(以美元计)

	指示性规 划数字和 分担费用	最不发达 国家特别 措施基金	各国政府 现金相对 捐款	共 计
一、一九七九年十二月三十 一日终了年度国别项目				
阿富汗	340 964	-	-	340 964
阿尔及利亚	223 047	-	-	223 047
巴林	6 630	-	-	6 630
孟加拉国	11 455	2 568	-	14 023
伯利兹	71 798	-	-	71 798
玻利维亚	12 282	-	-	12 282
博茨瓦纳	4 685	-	-	4 685
巴西	53 796	-	-	53 796
缅甸	41 101	-	-	41 101
布隆迪	47 003	-	-	47 003
佛得角	24 910	-	-	24 910
加勒比地区	44 542	-	-	44 542

附表 14. 3. 1(续)

乍得	7 657	-	-	7 657
中国	9 484	-	-	9 484
库克群岛	32 572	-	-	32 572
哥斯达黎加	65 709	-	-	65 709
古巴	197 980	-	-	197 980
多米尼加共和国	157 731	-	-	157 731
萨尔瓦多	125 457	-	-	125 457
埃塞俄比亚	59 103	-	-	59 103
加蓬	81 287	-	-	81 287
希腊	131 348	-	-	131 348
危地马拉	1 311	-	-	1 311
几内亚	244 415	-	-	244 415
几内亚比绍	7 588	-	-	7 588
海地	153 110	-	-	153 110
洪都拉斯	73 556	-	-	73 556
印度	25 794	-	-	25 794
印度尼西亚	14 863	-	2 930	17 793
象牙海岸	264 198	-	-	264 198
牙买加	35 669	-	-	35 669
利比里亚	66 293	-	-	66 293
马来西亚	48 574	-	-	48 574
马尔代夫	7 873	-	-	7 873
马里	17 771	-	-	17 771
尼加拉瓜	8 254	-	-	8 254

附表 14. 3. 1 (续)

尼日尔	148 239	-	-	148 239
尼日利亚	74 961	-	-	74 961
巴基斯坦	198 774	-	-	198 774
巴拿马	240 595	-	-	240 595
巴布亚新几内亚	14 464	-	-	14 464
秘鲁	196 424	-	-	196 424
菲律宾	167 867	-	-	167 867
葡萄牙	26 896	-	-	26 896
罗马尼亚	268 811	-	-	268 811
塞内加尔	145 581	-	-	145 581
塞舌尔	12 666	-	-	12 666
新加坡	49 420	-	-	49 420
苏丹	27 341	-	-	27 341
泰国	2 555	-	-	2 555
汤加	8 220	-	-	8 220
土耳其	85 532	-	-	85 532
喀麦隆共和国	18 000	-	-	18 000
上沃尔特	44 005	-	-	44 005
乌拉圭	79 246	-	-	79 246
委内瑞拉	86 398	-	-	86 398
津巴布韦	454 382	-	-	454 382
小计	<u>5 070 187</u>	<u>2 568</u>	<u>2 930</u>	<u>5 075 685</u>

附表 14. 3. 1 (续完)

<u>区域项目</u>				
非洲	2 042 864	-	-	2 042 864
阿拉伯国家	239 691	-	-	239 691
亚洲和太平洋	2 117 040	-	-	2 117 040
欧洲、地中海和中东	13 940	-	-	13 940
拉丁美洲	2 119 282	-	-	2 119 282
小计	<u>6 532 817</u>	-	-	<u>6 532 817</u>
<u>区域间项目</u>	<u>1 600 070</u>	-	-	<u>1 600 070</u>
项目支出共计	<u>13 203 074</u>	<u>2 568</u>	<u>2 930</u>	<u>13 208 572</u>
间接支出				<u>1 849 200</u>
一九七九年				<u>15 057 772</u>
支出共计				<u><u>15 057 772</u></u>
二、 <u>一九七八年十二月</u>				
<u>三十一日终了年度</u>				
一九七八年支出				<u>10 968 469</u>
共计				
<u>一九七八—一九</u>				<u>26 026 241</u>
<u>七九两年期</u>				
<u>总计</u>				

联合国人类住区中心(生境)执行的技术合作活动

一、 一九七九年十二月三十一日终了的一九七八——一九

七九两年期联合收支表

(以美元计)

	<u>项目信托基金</u>	<u>开发计划署</u>	<u>共 计</u>
<u>收入</u>			
已拨款项	<u>1 942 375</u>	<u>27 012 485</u>	<u>28 954 860</u>
<u>支出</u>			
薪给和一般人事费	1 433 239	4 351 157	5 784 396
旅费	12 028	413 115	425 143
订约承办事务	-	2 155 606	2 155 606
业务费用	11 855	278 186	290 041
购置费	26 025	4 654 764	4 680 789
研究金	174 303	454 467	628 770
行政间接费用	98 305	1 721 801	1 820 106
支出共计	<u>1 755 755</u>	<u>14 029 096^a</u>	<u>15 784 851</u>
<u>收入超过支出的溢额</u>	<u>186 620</u>	<u>12 983 389</u>	<u>13 170 009</u>

二、 一九七九年十二月三十一日联合资产负债表

(以美元计)

资产

附表 14. 4 (续完)

应收帐款	814 365	758 042	1 572 407
应收支出超过提供资金的溢额	37 026 ^b	7 651 052	7 688 078
未用拨款	184 879	12 983 389	13 168 268
资产共计	<u>1 036 270</u>	<u>21 392 483</u>	<u>22 428 753</u>
<u>负债</u>			
应付帐款	507 981	1 721 801	2 229 782
未清偿的债务	338 311	6 687 293	7 025 604
业务经费	3 358	-	3 358
负债共计	<u>849 650</u>	<u>8 409 094</u>	<u>9 258 744</u>
<u>基金结余</u>			
一九七八年一月一日结存	-	- ^c	-
加：收入超过支出的溢额	<u>186 620</u>	<u>12 983 389</u>	<u>13 170 009</u>
一九七九年十二月三十一日结存 ^d	<u>186 620</u>	<u>12 983 389</u>	<u>13 170 009</u>
负债及基金结余共计	<u>1 036 270</u>	<u>21 392 483</u>	<u>22 428 753</u>

a 本数额包括预先承付款项 549, 004 美元。

b 属于开发计划署管理的信托基金和人类住区中心执行的环境规划署项目。

c 一九七九年一月一日起指定为执行机构

d 此数是可用于已核定未执行各项目的款项。

由联合国开发计划署资助和联合国人类住区中心(生境)

执行的技术合作活动

一九七九年十二月三十一日终了的一九七八——一九七九两年期支出

国别项目	(以美元计)				共 计
	指示性规划数字和分担费用	方案储备金	最不发达国家特别措施基金	各国政府现金相对捐款	
非洲人国民大会——津巴布韦	37 066	-	-	-	37 066
阿尔及利亚	2 580	-	-	-	2 580
阿根廷	207 624	-	-	-	207 624
孟加拉国	399 625	-	-	-	399 625
博茨瓦纳	759	-	42	-	801
缅甸	1 311	-	-	-	1 311
布隆迪	136 163	-	-	-	136 163
乍得	238 906	-	- 23	-	238 929
哥伦比亚	6 341	-	-	-	6 341
科摩洛	462 279	-	-	-	462 279
库克群岛	1 290	5 972	-	-	7 262
斐济	8 089	-	-	-	8 089
加纳	5 934	-	-	-	5 934
危地马拉	17 428	50 725	-	-	68 153
几内亚	135 261	-	-	-	135 261
圭亚那	112 743	-	-	-	112 743
印度	235 468	-	-	-	235 468
印度尼西亚	44 599	-	-	-	44 599

附表 14. 4. 1 (续)

象牙海岸	497 889	-	-	-	497 889
莱索托	22 372	-	-	-	22 372
马达加斯加	29 808	-	-	-	29 808
毛里求斯	13 162	-	-	-	13 162
摩洛哥	4 334	-	-	-	4 334
莫桑比克	219 530	-	-	-	219 530
纳米比亚	10 216	-	-	-	10 216
尼泊尔	9 584	-	-	-	9 584
尼日利亚	1 765 790	-	-	8 715	1 774 505
巴基斯坦	13 820	-	-	-	13 820
秘鲁	3 055	-	-	-	3 055
菲律宾	332	-	-	-	332
波兰	14 113	-	-	-	14 113
大韩民国	42 948	-	-	-	42 948
罗马尼亚	76 832	-	-	-	76 832
圣基茨—尼维斯—安圭拉	8 980	-	-	-	8 980
塞内加尔	199 580	-	-	-	199 580
塞舌尔	10 947	-	-	-	10 947
新加坡	30 466	-	-	-	30 466
所罗门群岛	46 088	-	-	-	46 088
索马里	-	-	67	-	67
斯里兰卡	486 695	-	-	-	486 695
苏丹	21 809	-	-	-	21 809
斯威士兰	71 692	-	-	-	71 692

附表14. 4. 1(续完)

汤加	22 211	-	-	-	22 211
阿拉伯联合酋长国	485 240	-	-	-	485 240
坦桑尼亚联合共和国	1 089 669	-	-	-	1 089 669
上沃尔特	97 128	-	-	-	97 128
越南	3 932 179	-	-	-	3 932 179
也门	695 669	-	-	-	695 669
南斯拉夫	2 639	-	-	-	2 639
津巴布韦	37 066	-	-	-	37 066
小计	<u>11 978 243</u>	<u>56 697</u>	<u>132</u>	<u>8 715</u>	<u>12 043 787</u>
<u>区域别项目</u>					
欧洲区域	2 093	-	-	-	2 093
泛非大会——阿扎尼亚	122 783	-	-	-	122 783
西南非洲人民组织——纳米比亚	89 428	-	-	-	89 428
小计	<u>214 304</u>	-	-	-	<u>214 304</u>
<u>区域间项目</u>					
	<u>49 204</u>	-	-	-	<u>49 204</u>
项目支出共计	<u><u>12 241 751</u></u>	<u><u>56 697</u></u>	<u><u>132</u></u>	<u><u>8 715</u></u>	<u><u>12 307 295</u></u>

非洲经济委员会执行的技术合作活动

一、 一九七九年十二月三十一日终了的一九七八——一九

七九两年期联合收支表

(以美元计)

	经常预算 ^a	项目信托基金	开发计划署	共 计
<u>收入</u>				
已拨款项	1 309 034	1 368 700	9 485 223	12 162 957
<u>支出</u>				
薪给和一般人事费	1 183 874	1 392 700	4 690 769	7 267 343
旅费	121 752	300 694	1 061 540	1 483 986
订约承办事务	-	15 066	105 618	120 684
业务费用	468	288 476	405 489	694 433
购置费	2 940	9 017	285 759	297 716
研究金	-	309 089	186 885	495 974
行政间接费用	- ^b	77 516	933 670	1 011 186
支出共计	1 309 034	2 392 558	7 669 730	11 371 322
收入超过支出的溢额	-	(1 023 858)	1 815 493	791 635

二、 一九七九年十二月三十一日联合资产负债表

(以美元计)

附表 14.5 (续)

资产

现金	506 366	-	506 366
应收支出超过提供 资金的溢额	-	1 896 932	1 896 932
未用拨款	-	2 169 978	2 169 978
资产共计	<u>506 366</u>	<u>4 066 910</u>	<u>4 573 276</u>

负债

应付帐款	354 389	942 803	1 297 192
未清偿的债务	259 809	922 375	1 182 184
应还联合国普通基 金款项	<u>136 816</u>	<u>31 754</u>	<u>168 570</u>
负债共计	<u>751 014</u>	<u>1 896 932</u>	<u>2 647 946</u>

基金结余

一九七八年一月一 日结存	779 210	354 485	1 133 695
加：收入超过支出 的溢额	<u>(1 023 858)</u>	<u>1 815 493</u>	<u>791 635</u>
一九七九年十二月 三十一日结存 ^c	<u>(244 648)</u>	<u>2 169 978</u>	<u>1 925 330</u>
负债基金结 余共计	<u>506 366</u>	<u>4 066 910</u>	<u>4 573 276</u>

(附表 14.10.2)(附表 14.3.1)

- a 包括联合国经常预算第 15 款非洲经济委员会部分。
- b 经常预算行政间接费用包括在表一所列经常预算支出的各有关方案内。
- c 此数是可用于已核定未执行的各计划项目的款项。

由联合国开发计划署资助和非洲经济委员会（非洲经委会）

执行的技术合作活动

一九七九年十二月三十一日终了的一九七八——一九七九两年期支出

(以美元计)

	指示性规划数字 和分担费用	最不发达国家 特别措施基金	共 计
<u>一、一九七九年十二月三十一日</u>			
终了年度			
国别项目	-	-	-
区域别项目			
非洲	4 310 131	44 466	4 354 597
项目支出共计	<u>4 310 131</u>	<u>44 466</u>	<u>4 354 597</u>
<u>间接支出</u>			
指示性规划数字和分担费 用，最不发达国家特别 措施基金			600 265
退还开发计划署的杂项款项			-
间接费用支出共计			<u>600 265</u>
一九七九年支出共计			<u>4 954 862</u>
<u>二、一九七八年十二月三十一日</u>			
终了年度			
一九七八年支出共计			<u>2 714 868</u>
一九七八——一九七九两年 期总计			<u>7 669 730</u>

亚洲及太平洋经济社会委员会（亚太经社会）执行的技术合作活动 附表 14.6

一. 一九七九年十二月三十一日终了的一九七八—一九七九两年期联合收支表

(以美元计)

	经常预算 a		项目		人口活动		开发计划署		共计
			信托基金	基金					
<u>收入</u>									
已拨款项	977 973	11 717 482	862 435	9 813 184	d	23 371 074			
<u>支出</u>									
新给和一般人事费	866 045	4 102 571	364 364	4 356 776		9 709 756			
旅费	80 505	792 540	27 556	313 609		1 214 210			
订约承办事务	-	-	-	179 639		179 639			
业务费用	2 383	285 217	15 652	167 562		470 814			
购置费	9 040	220 399	14 385	332 281		576 105			
研究金	-	1 728 052	256 708	2 031 142		4 015 902			
行政间接费用	-	1 079 049	95 014	895 637		2 069 700			
支出共计	977 973	8 207 828	773 679	8 276 646		18 236 126			
收入超过支出的溢额	-	3 509 654	88 756	1 536 538		5 134 948			

(附表 14.10.1)

二. 一九七九年十二月三十一日联合资产负债表

(以美元计)

	经常预算		项目	人口活动		开发计划署	共计
	信托基金	基金		信托基金	基金		
<u>资产</u>							
现金	8 848 162	-			590 072	9 438 234	
应收帐款	144 403	200 919			531 634	876 956	
应收支出超过提供资金的溢额	-	-			408 085	408 085	
未用拨款	-	88 756			1 536 538	1 625 294	
资产共计	<u>8 992 565</u>	<u>289 675</u>			<u>3 066 329</u>	<u>12 348 569</u>	
<u>负债</u>							
应付帐款	1 747 187	-			551 602	2 298 789	
未清偿的债务	1 225 819	178 693			978 189	2 382 701	
业务经费	-	22 226			-	22 226	
负债共计	<u>2 973 006</u>	<u>200 919</u>			<u>1 529 791</u>	<u>4 703 716</u>	

附表 14.6 (续)

	经常预算		项目		人口活动		开发计划署		共计
	信托基金	基金	信托基金	基金	信托基金	基金	信托基金	基金	
<u>基金结余</u>									
一九七八年一月一日结存			2 509 905	- c	- e				2 509 905
加: 收入超过支出的溢额			<u>3 509 654</u>	<u>88 756</u>			<u>1 536 538</u>		<u>5 134 948</u>
一九七九年十二月三十一日结存 ^e			<u>6 019 559</u>	<u>88 756</u>			<u>1 536 538</u>		<u>7 644 853</u>
负债及基金结余共计			<u>8 992 565</u>	<u>289 675</u>			<u>3 066 329</u>		<u>12 348 569</u>
			(附表 14. 10. 2)				(附表 14. 6. 1)		

a. 包括联合国经常预算第 15 款亚太经社会部分。

b. 经常预算行政间接费用包括在表一所列经常预算支出的各有关方案内。

c. 一九七九年一月一日起指定为执行机构。

d. 一九七七年十二月三十一日未用拨款调整数 797, 760 美元已包括在一九七八—一九七九年已拨款项下的收入内。

e. 此数是可用于已核定未执行的各项目的款项。

由联合国开发计划署资助和亚洲及太平洋经济社会委员会(亚太经社会)

执行的技术合作活动

一九七九年十二月三十一日终了的一九七八—一九七九

两年期支出

(以美元计)

	指示性规划数字 和分担费用	各国政府现金 相对捐款	共 计
一. 一九七九年十二月三十一日终了年度			
国别项目	-	-	-
区域别项目			
亚洲及太平洋	3 875 813	332 372	4 208 185
项目支出共计	<u>3 875 813</u>	<u>332 372</u>	<u>4 208 185</u>
间接费用支出			
指示性规划数字和分担费用			542 614
各国政府现金相对捐款			10 536
退还开发计划署的杂项款项			-
间接费用支出共计			<u>553 150</u>
一九七九年支出共计			<u>4 761 335</u>
二. 一九七八年十二月三十一日终了年度			
一九七八年支出共计			<u>3 515 311</u>

欧洲经济委员会（欧洲经委会）执行的技术合作活动

一. 一九七九年十二月三十一日终了的一九七八—一九七九两年期联合收支表

(以美元计)

	项目信托基金	开发计划署	共计
<u>收入</u>			
已拨款项	285 000	362 418	647 418
<u>支出</u>			
薪给和一般人事费	222 696	53 089	275 785
旅费	11 281	40 737	52 018
订约承办事务	20 937	-	20 937
业务费用	20 553	2 014	22 567
行政间接费用	-	70 665	70 665
支出共计	275 467	166 505	441 972
<u>收入超过支出的溢额</u>	<u>9 533</u>	<u>195 913</u>	<u>205 446</u>

二. 一九七九年十二月三十一日联合资产负债表

资产	(以美元计)		共 计
	项目信托基金	开发计划署	
应收帐款	9 533	20 474	30 007
未用拨款	-	195 913	195 913
资产共计	<u>9 533</u>	<u>216 387</u>	<u>225 920</u>
负债			
应付帐款	-	3 171	3 171
未清偿的债务	-	11 235	11 235
业务基金	-	6 068	6 068
负债共计	-	<u>20 474</u>	<u>20 474</u>
基金结余			
一九七八年一月一日结存	-	-	-
加: 收入超过支出的溢额	9 533	195 913	205 446
一九七九年十二月三十一日结存 ^a	<u>9 533</u>	<u>195 913</u>	<u>205 446</u>
负债及基金结余共计	<u>9 533</u>	<u>216 387</u>	<u>225 920</u>
	(附表 14. 10. 2)	(附表 14. 7. 1)	

^a 此数是可供已核定未执行的各项目用的款项。

附表14.7.1

由联合国开发计划署资助和欧洲经济委员会(欧洲经委会)

执行的技术合作活动

一九七九年十二月三十一日终了的一九七八—一九七九两年期支出

(以美元计)

指示性规划数字和分担费用

一. 一九七九年十二月三十一日终了年度

国别项目

希腊

201

罗马尼亚

24

区域别项目

欧洲、地中海和中东

76 862

项目支出共计

77 087

间接费用支出

指示性规划数字和分担费用

70 665

退还开发计划署的杂项款项

-

间接费用支出共计

70 665

一九七九年支出共计

147 752

二. 一九七八年十二月三十一日终了年度

一九七八年支出共计

18 753

一九七八—一九七九两年期总计

166 505

附表 14.8

拉丁美洲经济委员会(拉美经委会)执行的技术合作活动

一. 一九七九年十二月三十一日终了的一九七八——一九七九两年期联合收支表

(以美元计)

	经常预算 ^a		项目信托		人口活动		开发计划署		共计
		基金		基金		基金		基金	
<u>收入</u>									
已拨款项	921 254		7 236 139		3 173 243		3 498 266		14 828 902
<u>支出</u>									
薪给和一般人事费	864 010		3 072 624		2 086 776		1 893 375		7 916 785
旅费	57 244		1 154 852		70 052		148 638		1 430 786
订约承办事务	-		706 812		19 566		162 810		889 188
业务费用	-		427 119		109 761		82 285		619 165
购置费	-		57 985		173 518		5 225		236 728
研究金	-		189 345		274 205		370 433		833 983
行政间接费用	- ^b		795 939		382 743		372 787		1 551 469
支出共计	921 254		6 404 676		3 116 621		3 035 553		13 478 104
收入超过支出的溢额	-		831 463		56 622		462 713		1 350 798

(附表 14.10.1)

二. 一九七九年十二月三十一日联合资产负债表

(以美元计)

	经常预算 ^a				共计
	项目信托 基金	人口活动 基金	开发计划署		
<u>资产</u>					
现金	1 167 153	-	100 000	1 267 153	
应收帐款	8 099	-	3 063	11 162	
应收支出超过提供资金的溢额	-	253 738	43 340	297 078	
未用拨款	-	56 622	462 713	519 335	
应收联合国普通基金的款项	186 379	-	-	186 379	
资产共计	<u>1 361 631</u>	<u>310 360</u>	<u>609 116</u>	<u>2 281 107</u>	
<u>负债</u>					
未清偿的债务	117 263	83 112	119 812	320 187	
应还联合国普通基金款项	-	170 626	26 591	197 217	
负债共计	<u>117 263</u>	<u>253 738</u>	<u>146 403</u>	<u>517 404</u>	

附表 14.8 (续)

	经常预算 ^a			开发计划署	共计
	项目信托 基金	人口活动 基金			
基金结余					
一九七八年一月一日结存	412 905	- e	- c		412 905
加：收入超过支出的溢额	831 463	56 622	462 713		1 350 798
一九七九年十二月三十一日结存	1 244 368	56 622	462 713		1 763 703
负债及基金结余共计	1 361 631	310 360	609 116		2 281 107

(附表 14.10.2) (附表 14.8.1)

a 包括联合国经常预算第 15 款拉美经委会部分。

b 经常预算行政间接费用包括在表一所列经常预算支出的各有关方案内。

c 一九七九年一月一日起指定为执行机构。

附表 14.8.1

由联合国开发计划署资助和拉丁美洲经济委员会（拉美经委会）
执行的技术合作活动
一九七九年十二月三十一日终了的一九七八—一九七九两年期支出
（以美元计）

指示性规划数字和分担费用一. 一九七九年十二月三十一日终了年度国别项目 -区域别项目

拉丁美洲

1 562 687

项目支出共计

1 562 687间接费用支出

指示性规划数字和分担费用

218 776

退还开发计划署的杂项款项

-

间接费用支出共计

218 776

一九七九年支出共计

1 781 463二. 一九七八年十二月三十一日终了年度

一九七八年支出共计

1 254 090一九七八—一九七九两年期总计3 035 553

附表 14 9

西亚经济委员会（西亚经委会）执行的技术合作活动
 一. 一九七九年十二月三十一日终了的一九七八—一九七九两年期联合收支表

(以美元计)

	经常预算 ^a	项目信托 基金	开发计划署	共计
<u>收入</u>				
已拨款项	788 697	357 740	804 953	1 951 390
<u>支出</u>				
薪给和一般人事费	697 910	289 396	553 394	1 540 700
旅费	90 787	59 875	14 343	165 005
业务费用	-	5 527	13 129	18 656
研究金	-	-	61 046	61 046
行政间接费用	- b	49 671	89 867	139 538
支出共计	788 697	404 469	731 779	1 924 945
收入超过支出的溢额	-	(46 729)	73 174	26 445

(附表 14. 10. 1)

二. 一九七九年十二月三十一日联合资产负债表

(以美元计)

资产	经常预算 ^a	项目信托基金	开发计划署	共计
现金	178 878		2 200	181 078
应收支出超过提供资金的溢额	-		4 937	4 937
递延费用和其他资产	5 021		-	5 021
未用拨款	-		111 591	111 591
应收联合国普通基金的款项	-		70 739	70 739
资产共计	<u>183 899</u>		<u>189 467</u>	<u>373 366</u>
负债				
应付帐款	-		10 484	10 484
未清偿的债务	19 165		67 392	86 557
应还联合国普通基金款项	<u>48 177</u>		-	<u>48 177</u>
负债共计	<u>67 342</u>		<u>77 876</u>	<u>145 218</u>

	<u>经常预算^a</u>	<u>项目信托基金</u>	<u>开发计划署</u>	<u>共计</u>
<u>基金结余</u>				
一九七八年一月一日结存		163 286	38 417	201 703
加: 收入超过支出的溢额		<u>(46 729)</u>	<u>73 174</u>	<u>26 445</u>
一九七九年十二月三十一日结存 ^c		<u>116 557</u>	<u>111 591</u>	<u>228 148</u>
负债及基金结余共计		<u>183 899</u>	<u>189 467</u>	<u>373 366</u>
			(附表 14.10.2)	(附表 14.9.1)

a. 包括联合国经常预算第15款西亚经委会部分。

b. 经常预算行政间接费用包括在表一所列经常预算支出的各有关方案内。

c. 此数是可供已核定未执行的各项目之用的款项。

由联合国开发计划署资助和西亚经济委员会（西亚经委会）
执行的技术合作活动

一九七九年十二月三十一日终了的一九七八—一九七九两年期支出

（以美元计）

指示性规划数字和分担费用

<u>一. 一九七九年十二月三十一日终了年度</u>	
国别项目	
<u>区域项目</u>	
欧洲、地中海和中东	<u>299 502</u>
项目支出共计	<u>299 502</u>
<u>间接费用支出</u>	
指示性规划数字和分担费用	41 930
退还开发计划署的杂项款项	-
间接费用支出共计	<u>41 930</u>
一九七九年支出共计	<u>341 432</u>
<u>二. 一九七八年十二月三十一日终了年度</u>	
一九七八年支出共计	<u>390 347</u>
<u>一九七八—一九七九两年期总计</u>	<u>731 779</u>

由联合国经常预算资助的技术合作活动^a

一九七九年十二月三十一日终了的

一九七八—一九七九两年期支出

(以美元计)

国别项目	联合国	区域委员会					共计
		工发组织	非洲	亚洲及太平洋	拉丁美洲	西亚	
阿富汗	-	112 043	-	-	-	-	112 043
阿尔巴尼亚	-	40 189	-	-	-	-	40 189
阿尔及利亚	-	11 107	-	-	-	-	11 107
安哥拉	-	6 495	-	-	-	-	6 495
阿根廷	-	1 950	-	-	-	-	1 950
孟加拉国	4 579	101 401	-	-	-	-	105 980
贝宁	6 111	3 152	-	-	-	-	9 263
博茨瓦纳	-	23 769	-	-	-	-	23 769
巴西	-	2 385	-	-	-	-	2 385
保加利亚	-	4 100	-	-	-	-	4 100
缅甸	-	2 004	-	-	-	-	2 004
布隆迪	-	82 224	-	-	-	-	82 224
佛得角	14 686	73 509	-	-	-	-	88 195
加勒比	36 765	-	-	-	-	-	36 765

^a 包括技术合作经常方案第 15 款。

区域委员会

	非洲	亚洲及太平洋	拉丁美洲	西亚
--	----	--------	------	----

国别项目	联合国	工发组织	非洲	亚洲及太平洋	拉丁美洲	西亚	共计
中非共和国	55 216	112 713	-	-	-	-	167 929
乍得	-	6 888	-	-	-	-	6 888
智利	-	2 088	-	-	-	-	2 088
中国	26 732	13 483	-	-	-	-	40 215
科摩罗	-	2 208	-	-	-	-	2 208
哥斯达黎加	-	719	-	-	-	-	719
古巴	-	16 825	-	-	-	-	16 825
塞浦路斯	4 822	13 390	-	-	-	-	18 212
民主也门	468 161	184 491	-	-	-	-	652 652
吉布提	4 540	-	-	-	-	-	4 540
多米尼加共和国	2 598	-	-	-	-	-	2 598
厄瓜多尔	-	6 801	-	-	-	-	6 801
埃及	-	14 681	-	-	-	-	14 681
埃塞俄比亚	-	4 344	-	-	-	-	4 344
斐济	-	21 237	-	-	-	-	21 237
冈比亚	-	9 504	-	-	-	-	9 504
加纳	-	3 592	-	-	-	-	3 592

附表14 10. I(续)

国别项目	区域委员会					共计
	联合国	工发组织	非洲	亚洲及太平洋	拉丁美洲	
几内亚	-	2 107	-	-	-	2 107
海地	-	136 168	-	-	-	136 168
匈牙利	-	457	-	-	-	457
印度	-	100 030	-	-	-	100 030
印度尼西亚	-	4 184	-	-	-	4 184
伊拉克	-	1 023	-	-	-	1 023
爱尔兰	3 342	-	-	-	-	3 342
以色列	3 717	-	-	-	-	3 717
肯尼亚	-	22 874	-	-	-	22 874
老挝人民民主共和国	8 433	-	-	-	-	8 433
莱索托	4 462	29 393	-	-	-	33 855
利比亚	35 164	-	-	-	-	35 164
马来西亚	4 840	-	-	-	-	4 840
马尔代夫	-	7 103	-	-	-	7 103
马里	-	56 279	-	-	-	56 279
马耳他	-	532	-	-	-	532
毛里求斯	-	106	-	-	-	106

区域委员会

国别项目	区域委员会					共计
	联合国	工发组织	非洲	亚洲及太平洋	拉丁美洲	
墨西哥	-	2 002	-	-	-	2 002
摩洛哥	3 014	7 224	-	-	-	10 238
尼泊尔	4 000	27 028	-	-	-	31 028
尼日尔	-	17 962	-	-	-	17 962
尼日利亚	-	15 000	-	-	-	15 000
巴基斯坦	-	914	-	-	-	914
巴拿马	1 779	-	-	-	-	1 779
巴布亚新几内亚	-	2 753	-	-	-	2 753
秘鲁	3 112	10 045	-	-	-	13 157
菲律宾	-	38 682	-	-	-	38 682
波兰	-	1 368	-	-	-	1 368
葡萄牙	-	118 862	-	-	-	118 862
大韩民国	-	29 822	-	-	-	29 822
罗马尼亚	-	7 599	-	-	-	7 599
卢旺达	3 884	123 874	-	-	-	127 758
萨摩亚	-	44 512	-	-	-	44 512
塞内加尔	-	6 726	-	-	-	6 726

附表14. 10. I(续)

国别项目	区域委员会					共计
	联合国	工发组织	非洲	亚洲及太平洋	拉丁美洲	
塞舌尔	-	17 506	-	-	-	17 506
塞拉利昂	-	5 084	-	-	-	5 084
新加坡	-	7 667	-	-	-	7 667
索马里	910	10 812	-	-	-	11 722
斯里兰卡	4 473	6 367	-	-	-	10 840
苏丹	-	48 983	-	-	-	48 983
斯威士兰	229 660	-	-	-	-	229 660
阿拉伯叙利亚共和国	-	28 742	-	-	-	28 742
泰国	-	16 414	-	-	-	16 414
多哥	-	61 522	-	-	-	61 522
突尼斯	-	3 793	-	-	-	3 793
土耳其	-	108 052	-	-	-	108 052
乌干达	-	20 908	-	-	-	20 908
苏维埃社会主义共和国						
联盟	4 276	-	-	-	-	4 276
喀麦隆联合共和国	-	3 980	-	-	-	3 980
坦桑尼亚联合共和国	-	103 362	-	-	-	103 362
上沃尔特	11 655	76 729	-	-	-	88 384

附表14. 10. I(续)

区域委员会

国别项目	区域委员会					共计
	联合国	工发组织	非洲	亚洲及太平洋	拉丁美洲	
乌拉圭	-	6 912	-	-	-	6 912
委内瑞拉	-	268	-	-	-	268
也门	2 093	100 698	-	-	-	102 791
扎伊尔	2 893	22 230	-	-	-	25 123
赞比亚	-	1 400	-	-	-	1 400
小计	955 917	2 343 350	-	-	-	3 299 267
<u>区域别项目</u>						
非洲	954 141	646 195	1 309 034	-	-	2 909 370
阿拉伯国家	-	104 252	-	-	-	104 252
亚洲及太平洋	324 868	245 041	-	977 973	-	1 547 882
欧洲、地中海及中东	48 709	-	-	-	788 697	937 406
拉丁美洲	127 554	161 899	-	-	921 254	1 210 707
小计	1 555 272	1 157 387	1 309 034	977 973	921 254	6 709 617
区域间项目	9 017 515	2 303 348	-	-	-	11 320 863
全球性项目	425 924	263 349	-	-	-	689 273
共计	11 954 628	6 067 434	1 309 034	977 973	921 254	22 019 020

一九七九年十二月三十一日终了的一九七八—一九七九两年期联合收支和基金结余表

(以美元计算)

	一九七八年一月 一日基金结余	加： 收入	减： 支出	一九七九年十二月三十一日 基金结余
联合国管理的项目				
由受援国政府担负经费的项目				
阿根廷	184	(218)	-	(34) a/
文莱	-	-	488	(488) a/
缅甸	117	(117)	-	-
多米尼加共和国	(657)	785	128	-
厄瓜多尔	23 446	(23 666)	(220)	-
洪都拉斯	(5 047)	-	-	(5 047) a/
印度尼西亚	58 654	996 982	813 734	241 902
伊朗	142 761	470 281	533 649	79 393
伊拉克	140 839	(145 322)	(13 161)	8 678
象牙海岸	(6 524)	159 408	74 141	78 743
牙买加	5 156	-	4 852	304
日本	1 073 947	3 765 181	3 724 313	1 114 815
科威特	(45 080)	767 895	611 165	111 650
阿拉伯叙利亚民众国	1 063 370	(289 718)	193 143	580 509
马里	-	12 600	6 676	5 924
荷兰	(1 196)	15 481	12 548	1 737
沙特阿拉伯	(320 130)	3 731 277	3 278 826	132 321
特立尼达和多巴哥	(51 197)	(59 178)	(110 375)	-
土耳其	4 661	(4 661)	-	-
阿拉伯联合酋长国	-	62 896	111 019	(48 123) a/
喀麦隆联合共和国	-	137 383	149 619	(12 236) a/
小计	2 083 304	9 597 289	9 390 545	2 290 048
协理专家				
奥地利	-	70 486	68 960	1 526
比利时	261 475	2 633 578	2 090 168	804 885
丹麦	85 789	1 593 279	1 089 167	589 901
芬兰	(35 845)	151 905	75 802	40 258
法国	-	-	-	-
德意志联邦共和国	24 907	361 312	292 693	93 526
伊朗	79 017	943 123	494 293	527 847
意大利	12 661	6 025	(58)	18 744
日本	(13 600)	223 521	109 884	100 037
荷兰	(2 983)	34 962	32 387	(408) a/
挪威	(1 065 953)	4 222 819	3 797 412	(640 546) a/
瑞典	60 107	204 311	230 773	33 645
瑞士	136 026	428 399	172 657	391 768
瑞士	22 755	230 151	244 425	8 481
小计	(435 644)	11 103 871	8 698 563	1 969 664
由捐助国政府担负经费的其他项目				
巴哈马	-	-	-	-
丹麦	26 387	(26 387)	-	-
德意志联邦共和国	59 152	-	8 383	50 769
意大利	17 323	(111)	-	17 212
荷兰	-	52 944	57 140	(4 196) a/
沙特阿拉伯	11 050	45 112	37 669	18 493
瑞典	17 895	(20 351)	(2 456)	-
瑞士	74 609	4 079	69 963	8 725
瑞士	15 081	5 249	12 153	8 177
苏维埃社会主义共和国联盟	(47 122)	69 269	3 907	18 240
大不列颠及北爱尔兰联合王国	(3 181)	-	689	(3 870) a/
美利坚合众国	220	-	(2 177)	2 397
小计	171 414	129 804	185 271	115 947
开发计划署管理的信托基金				
联合国开发西伊里安基金	(13 104)	13 104	-	-
联合国对莱索托业务方案信托基金	(73 593)	284 488	168 184	42 711
联合国对斯威士兰提供业务人员信托基金	21 969	(38 901)	(13 962)	(2 970) a/
援助殖民地国家和人民信托基金 空	(19 823)	(23 432)	(43 255)	-
联合国苏丹—萨赫勒活动信托基金	196 179	1 133 646	1 000 724	329 101
扎伊尔共和国信托基金方案	(83 022)	87 890	(9 397)	14 265
联合国资本发展基金	(6 124)	-	-	(6 124) a/
联合国韩国重建局—剩余资产	7 327	(9 008)	(1 681)	-
开发计划署纳米比亚基金建方案信托基金	-	1 034 406	1 681	1 032 725
小计	29 809	2 482 193	1 102 294	1 409 708

一九七九年十二月三十一日终了的一九七八—一九七九两年期联合收支和基金结余表

(以美元计算)

	一九七八年一月 一日基金结余	加： 收入	减： 支出	一九七九年十二月三十一日 基金结余
其他信托基金				
墨西哥大学	(212)	212	-	-
博览会基金会(日本)	-	2 500	307	2 193
福特基金会	3 115	(3 115)	-	-
不结盟国家集团(荷兰/瑞典捐助)	498 531	596 053	603 037	491 547
国际发展研究中心(加拿大)				
区域间国营石油企业座谈会(奥地利)	3 894	(3 549)	345	-
联合国儿童基金	-	92 513	41 494	51 019
	6 359	(6 359)	-	-
联合国南部非洲教育和训练方案				
联合国纳米比亚基金	440 735	5 515 750	5 563 090	401 395
环境规划局	(5 518)	919 958	909 643	4 797
教科文组织	92 222	(63 124)	21 875	7 223
	-	7 972	(351)	8 323
小计	1 047 126	7 058 811	7 139 440	966 497
联合国项目共计	2 896 009	30 371 968	26 516 113	6 751 864
联合国工业发展组织管理的项目				
由受援国政府担负经费的项目	-	48 101	46 667	1 434
阿尔及利亚	160 887	18 305	97 766	81 426
安的列斯(荷兰)	8 003	-	8 975	(972) a/
阿拉伯药品工业和医疗器械公司	22 485	(22 485)	-	-
布隆迪				
哥斯达黎加	(4 054)	-	568	(4 622) a/
厄瓜多尔	9 814	-	18 455	(8 641) a/
希腊	174	-	174	-
海湾工业咨询组织	-	159 503	123 494	36 009
匈牙利	32 824	156 982	101 003	88 803
	(3 984)	4 541	557	-
冰岛	1 142 205	960 937	752 990	1 350 152
伊拉克	2 100	(2 100)	-	-
牙买加	215 770	274 951	437 438	53 283
科威特	-	8 916	7 064	1 852
黎巴嫩	10 119	(11 535)	(1 416)	-
利比里亚	63 328	3 006 039	1 447 877	1 621 490
阿拉伯利比亚民众国	-	166 386	154 193	12 193
毛里塔尼亚	172 614	311 084	380 402	103 296
卡塔尔	(45 432)	247 433	162 247	39 754
沙特阿拉伯	-	15 000	15 581	(581) a/
西班牙	74 683	12 545	(4 467)	91 695
苏里南	1 018	(1 018)	-	-
泰国	440	(440)	-	-
特立尼达和多巴哥	-	130 195	90 567	39 628
阿拉伯联合酋长国	28 858	16 567	42 505	2 920
南斯拉夫	1 891 852	5 499 907	3 882 640	3 509 119
小计				
协理专家				
比利时	184 169	346 090	334 327	195 932
丹麦	140 531	191 486	184 194	147 823
芬兰	152	(8 479)	(8 327)	-
德意志联邦共和国	143 954	738 344	611 895	270 403
意大利	11 349	26 000	36 590	759
日本	131 031	74 204	120 086	85 149
荷兰	132 691	464 774	517 074	80 391
挪威	-	33 630	28 512	5 118
瑞典	109 606	209 641	137 618	181 629
小计	853 483	2 075 690	1 961 969	967 204
初级专门人员				
比利时	25 241	33 705	12 292	46 654
丹麦	-	2 000	624	1 376
德意志联邦共和国	-	93 176	58 044	35 132
日本	14 400	158 034	(4 671)	177 105
荷兰	-	9 000	5 000	4 000
瑞典	3 614	2 691	1 363	4 942
瑞士	-	6 497	1 581	4 916
小计	43 258	305 103	74 233	274 125

一九七九年十二月三十一日终了的一九七八—一九七九两年期联合收支和基金结余表

(以美元计算)

	一九七八年一月 一日基金结余	加： 收入	减： 支出	一九七九年十二月三十一日 基金结余
其他信托基金				
阿拉伯经济和社会发展基金	-	7 000	8 787	(1 787) a/
澳大利亚	-	25 000	24 326	674
比利时	-	66 940	92 079	(25 139) a/
加拿大	(5 715)	4 471	(1 244)	-
德意志展览事业公司	458	8 050	382	8 126
埃及	-	200	-	200
芬兰	-	123 271	116 483	6 788
德意志联邦共和国	713 161	179 827	601 575	291 413
阿拉伯国家工业发展中心	-	-	-	-
国际发展协会	(9 623)	13 295	3 277	395
国际贸易中心	-	59 125	77 602	(18 477) a/
伊拉克	-	(126 811)	(126 811)	-
日本	-	200	-	200
毛里塔尼亚	118 190	169 749	159 826	128 113
荷兰	-	200	-	200
私营海外投资公司	26 049	-	29 269	(3 220) a/
突尼斯银行	-	53 180	22 673	30 507
苏丹	15 345	2 681	(1 736)	19 762
瑞典	-	200	-	200
瑞士	347 250	194 679	133 722	408 207
联合国资本发展基金	(14 968)	3 878	(11 219)	129
教科文组织	-	-	1 742 447	(1 742 447) a/
联合国人口活动基金	2 629	2 988	2 799	2 818
联合国特别工业事务基金	25 218	29 782	12 515	42 485
苏维埃社会主义共和国联盟口译员	-	170 541	170 541	-
	(53 098)	21 757	13 712	(45 053) a/
小计	1 164 896	1 010 203	3 071 005	(895 906)
开发计划署管理的信托基金				
瑞典对斯威士兰业务援助 信托基金	(3 142)	47 642	-	44 500
由工发组织普通信托基金 作特种用途的自愿捐款 担负经费的项目				
奥地利	33 917	(33 917)	-	-
智利/哥伦比亚/以色列/卢旺达	(1 088)	-	-	(1 088) a/
中国	491 026	(491 026)	-	-
印度	(11 555)	11 555	-	-
意大利	(38 076)	38 076	-	-
日本	44 288	(44 288)	-	-
瑞士	153 058	(153 058)	-	-
小计	671 570	(672 658)	-	(1 088)
工发组织项目共计	4 621 914	8 265 887	8 989 847	3 897 954
联合国贸易和发展会议				
(贸发会议)管理的项目				
比利时	26 760	(8 424)	18 336	-
加拿大	14 988	(14 988)	-	-
丹麦	-	68 672	68 672	-
拟订新的国际发展战略的信托基金				
德意志联邦共和国	-	158 936	156 129	2 807
伊拉克	-	75 375	72 680	2 695
国际贸易中心	-	223	223	-
毛里塔尼亚	(1 840)	289 926	288 086	-
荷兰	103 269	5 533	1 00 419	8 383
荷兰/瑞典	-	214 943	62 217	152 726
阿曼	(15 040)	94 681	79 641	-
阿曼	23 782	97 640	121 422	-
港口项目信托基金	63 127	480 679	472 014	71 792
金融公司报告信托基金	-	-	-	-
部门顾问信托基金	-	20 000	20 000	-
瑞典	-	375 000	340 452	34 548
环境规划署	993 179	1 924 022	1 900 030	1 017 171
海运联合公司研究	53 401	354 945	378 059	30 287
	-	103 899	46 535	57 364
贸发会议项目共计	1 261 626	4 241 062	4 124 915	1 377 773

一九七九年十二月三十一日终了的一九七八—一九七九两年期联合收支和基金结余表

(以美元计算)

	一九七八年一月 一日基金结余	加： 收入	减： 支出	一九七九年十二月三十一日 基金结余
联合国人类住区中心管理的项目				
由受援国和捐助国政府负担经费的项目				
比利时	-	15 017	179 332	(164 315) 2/
德意志联邦共和国	-	(3)	24 976	(24 979) 2/
阿拉伯利比亚民众国	-	753 271	428 065	325 206
荷兰	-	4 243	33 703	(29 460) 2/
其他	-	(1 849)	3 806	(5 655) 2/
小计	-	770 679	659 822	100 797
环境规划署	-	127 000	123 642	3 358
开发计划署管理的信托基金	-	218 547	37 026	181 521
协调专家	-	-	-	-
比利时	-	255 393	271 005	(15 692) 2/
丹麦	-	53 402	118 100	(64 698) 2/
法国	-	34 509	46 274	(11 765) 2/
德意志联邦共和国	-	75 806	73 796	2 010
意大利	-	64 131	64 461	(330) 2/
荷兰	-	259 508	275 288	(15 780) 2/
瑞典	-	83 400	76 201	7 199
小计	-	926 149	925 205	(99 056)
人类住区中心项目共计	-	1 942 375	1 755 755	186 620
非洲经济委员会非洲经委会管理的项目				
非洲经济委员会				
比利时	3 390	629	4 100	(81) 2/
加拿大	(22 667)	67 419	86 786	(44 034) 2/
芬兰	527	657	2 788	(1 604) 2/
德意志联邦共和国	86 799	43 699	107 295	23 203
国际发展研究中心 (加拿大)	57 917	150 705	183 849	24 773
荷兰	154 684	(17 857)	249 342	(112 515) 2/
尼日利亚	22 532	89 227	62 576	49 183
瑞典	136 701	174 492	213 245	97 948
瑞士	8 541	3 264	20 071	(6 246) 2/
联合国跨国公司中心	1 058	1 284	784	1 558
环境规划署	63 964	(52 282)	16 783	(5 101) 2/
美利坚合众国	37 128	39 337	67 473	8 992
其他	-	665 847	958 777	(292 930) 2/
小计	550 574	1 166 441	1 975 869	(258 854)
非洲经济发展和规划研究所	-	-	-	-
英联邦技术合作基金	11 091	27 259	31 620	6 730
瑞典	201 000	-	199 208	1 792
瑞士	31 351	-	16 815	14 536
环境规划署	(14 806)	175 000	169 046	(8 852) 2/
小计	228 636	202 259	416 689	14 206
非洲经委会共计	779 210	1 368 700	2 392 558	(244 648)

一九七九年十二月三十一日终了的一九七八—一九七九两年期联合收支和基金结余表

(以美元计算)

	一九七八年一月 一日基金结余	加; 收 入	减; 支 出	一九七九年十二月三十一日 基金结余
六 亚洲及太平洋经济社会委员会 (亚太经社会)管理的项目				
澳大利亚	290 881	466 141	462 198	294 824
澳大利亚/新西兰/所罗门群岛	13 039	714 073	525 078	202 034
加拿大	10 206	(7 197)	-	3 009
中国	-	132 450	6 235	126 215
法国	-	17 138	11 912	5 226
法国/印度/澳大利亚	120 054	142 668	256 233	6 489
德意志联邦共和国	146 709	1 158 519	1 044 857	260 371
印度	2 771	110 142	93 247	19 666
印度尼西亚	2 103	3 000	2 648	2 455
伊朗/荷兰/新西兰	528 827	236 026	597 212	167 641
日本	669 095	2 549 449	1 125 318	2 093 226
日本/荷兰/印度尼西亚	23 433	(23 433)	(1 536)	1 536
康拉特-阿登诺尔基金会	9	-	(1 713)	1 722
荷兰	477 324	3 891 941	2 151 887	2 217 378
挪威	153 513	1 976 075	1 763 844	365 744
瑞典	1 729	252 142	64 496	189 375
瑞典国际发展局	-	2 850	-	2 850
环境规划署	10 226	-	10 063	163
美利坚合众国	25 206	-	15 344	9 862
世界基督教协进会	27 627	102 641	80 505	49 773
气象组织	7 143	(7 143)	-	-
亚太经社会项目共计	<u>2 509 905</u>	<u>11 717 482</u>	<u>8 207 828</u>	<u>6 019 559</u>
七 欧洲经济委员会(欧洲经委会) 管理的项目				
环境规划署, 欧洲经委会项目共计	-	285 000	275 467	9 533
八 拉丁美洲经济委员会(拉美经委会) 管理的项目				
拉丁美洲经济委员会				
阿根廷	(2 974)	672 070	696 915	(27 819) a/
巴西	3 201	114 304	61 331	56 174
加拿大	63 641	720 720	742 818	41 543
哥伦比亚	(2 343)	28 330	25 631	356
科学技术委员会	30 993	8 595	31 960	7 628
哥斯达黎加	-	171 790	138 889	32 901
德意志联邦共和国	40 534	213 430	189 543	64 421
世界银行	7 502	22 891	23 983	6 410
国际发展研究中心(加拿大)	(18 761)	300 552	241 698	40 093
意大利	67 821	265	63 358	4 728
牙买加	13 717	9 929	16 444	7 202
荷兰	16 500	460 895	310 562	166 833
巴拿马	-	21 784	27 768	(9 984) a/
瑞典	5 895	176 335	152 313	29 917
特立尼达和多巴哥	(6 337)	37 500	38 429	(7 266) a/
联合国跨国公司中心				
环境规划署	4 691	(4 661)	30	-
委内瑞拉	19 140	(11 579)	7 561	-
其他	4 961	901	2 092	3 770
委内瑞拉/厄瓜多尔	-	1 517 647	1 340 457	177 190
小 计	<u>248 181</u>	<u>4 491 848</u>	<u>4 127 966</u>	<u>612 063</u>
拉丁美洲经济和社会规划研究所				
加拿大	13 871	873	-	14 744
加拿大/瑞典	6 330	(6 330)	-	-
国际环境科学训练中心				
厄瓜多尔	2 458	52 825	52 435	2 548
德意志联邦共和国	-	211 970	211 765	205
团体发展和大众参加	24 396	78 074	101 098	572
荷兰	724	(724)	-	-
教科文组织	68 694	26 966	95 660	-
不受限制的政府捐款	(25 373)	333 926	308 553	-
小 计	<u>91 100</u>	<u>1 111 271</u>	<u>961 395</u>	<u>240 976</u>

由各项信托基金资助的技术合作活动

附表 14.10.2(续)

一九七九年十二月三十一日终了的一九七八—一九七九两年期联合收支和基金结余表

(以美元计算)

	一九七八年一月 一日基金结余	加： 收入	减： 支出	一九七九年十二月三十一日 基金结余
拉美人口中心				
加拿大国际开发署	70 789	522 695	584 368	9 116
福特基金会	13 561	(10 355)	3 206	-
国际发展研究中心	(23 979)	387 910	337 296	26 635
荷兰	25 678	53 428	79 106	-
墨西哥大学	(12 425)	30 670	18 245	-
小计	<u>73 624</u>	<u>984 348</u>	<u>1 022 221</u>	<u>35 751</u>
墨西哥拉美经委会				
电力研究	-	60 488	69 516	(9 028) a/
粮农组织/教科文组织	-	7 804	7 804	-
国家金融公司	-	21 000	9 867	11 133
农业和水资源秘书处	-	559 380	205 907	353 473
小计	<u>-</u>	<u>648 672</u>	<u>293 094</u>	<u>355 578</u>
拉美经委会项目共计	<u>412 905</u>	<u>7 236 139</u>	<u>6 404 676</u>	<u>1 244 368</u>
西亚经济委员会				
管理的项目				
阿拉伯巴勒斯坦人民的一般研究	142 758	6 084	143 960	4 882
荷兰	20 528	239 428	166 237	93 719
沙特阿拉伯	-	36 000	36 000	-
也门	-	76 228	58 272	17 956
西亚经委会项目共计	<u>163 286</u>	<u>357 740</u>	<u>404 469</u>	<u>116 557</u>
总计	<u>12 644 855</u>	<u>65 786 353</u>	<u>59 071 628</u>	<u>19 359 580</u>

a 关于技术合作信托基金亏绌差额摘要，可参看财务报表的说明(附件一，下文注14)。

技术合作活动：一九七九年十二月三十一日终了的
一九七八—一九七九两年期 按年收支状况
(以美元计)

	收 入			支 出		
	1978	1979	共计	1978	1979	共计
联合国						
经常预算	5 502 502	6 372 126	11 954 628	5 502 502	6 372 126	11 954 628
信托基金	17 649 351	12 722 617	30 371 968	14 733 769	11 782 344	26 516 113
人口活动基金	29 326 968	19 006 431	48 333 399	14 131 064	17 363 526	31 494 590
开发计划署	145 902 085	59 017 379	204 919 464	73 467 498	75 118 327	148 585 825
共 计	<u>198 460 906</u>	<u>97 118 553</u>	<u>295 579 459</u>	<u>107 914 833</u>	<u>110 636 323</u>	<u>218 551 156</u>
二 工发组织						
经常预算	2 294 045	3 773 389	6 067 434	2 294 045	3 773 389	6 067 434
信托基金	4 410 524	3 855 363	8 265 887	3 217 998	5 771 849	8 989 847
开发计划署	67 746 875	65 338 447	133 085 322	48 384 038	58 823 736	107 207 774
共 计	<u>74 451 444</u>	<u>72 967 199</u>	<u>147 418 643</u>	<u>53 896 081</u>	<u>68 368 974</u>	<u>122 265 055</u>
三 贸发会议						
信托基金	1 996 050	2 245 004	4 241 062	1 919 786	2 206 129	4 124 915
开发计划署	16 680 317	16 586 871	33 267 188	10 968 469	15 057 772	26 026 241
共 计	<u>18 676 375</u>	<u>18 831 875</u>	<u>37 508 250</u>	<u>12 887 255</u>	<u>17 263 901</u>	<u>30 151 156</u>
四 人类住区中心						
信托基金	-	1 942 375	1 942 375	-	1 755 755	1 755 755
开发计划署	-	27 012 485	27 012 485	-	14 029 096	14 029 096
共 计	<u>-</u>	<u>28 954 860</u>	<u>28 954 860</u>	<u>-</u>	<u>15 784 851</u>	<u>15 784 851</u>
五 非洲经济委员会						
经常预算	622 608	686 426	1 309 034	622 608	686 426	1 309 034
信托基金	598 268	770 432	1 368 700	1 048 774	1 343 784	2 392 558
开发计划署	3 154 242	6 330 981	9 485 223	2 714 868	4 954 862	7 669 730
共 计	<u>4 375 118</u>	<u>7 787 839</u>	<u>12 162 957</u>	<u>4 386 250</u>	<u>6 985 072</u>	<u>11 371 322</u>
六 亚洲及太平洋经济社会委员会						
经常预算	462 290	515 683	977 973	462 290	515 683	977 973
信托基金	4 495 894	7 221 588	11 717 482	3 946 409	4 261 419	8 207 828
人口活动基金	-	862 435	862 435	-	773 679	773 679
开发计划署	4 397 788	5 415 396	9 813 184	3 515 311	4 761 335	6 276 646
共 计	<u>9 355 972</u>	<u>14 015 102</u>	<u>23 371 074</u>	<u>7 924 010</u>	<u>10 312 116</u>	<u>18 236 126</u>
七 欧洲经济委员会						
信托基金	145 000	140 000	285 000	134 787	140 680	275 467
开发计划署	75 000	287 418	362 418	18 753	147 752	166 505
共 计	<u>220 000</u>	<u>427 418</u>	<u>647 418</u>	<u>153 540</u>	<u>288 432</u>	<u>441 972</u>
八 拉丁美洲经济委员会						
经常预算	461 630	459 624	921 254	461 630	459 624	921 254
信托基金	2 199 790	5 036 349	7 236 139	2 538 251	3 866 425	6 404 676
人口活动基金	-	3 173 243	3 173 243	-	3 116 621	3 116 621
开发计划署	1 304 200	2 194 066	3 498 266	1 254 090	1 781 463	3 035 553
共 计	<u>3 965 620</u>	<u>10 863 282</u>	<u>14 828 902</u>	<u>4 253 971</u>	<u>9 224 133</u>	<u>13 478 104</u>
九 西亚经济委员会						
经常预算	230 619	558 078	788 697	230 619	558 078	788 697
信托基金	160 625	197 115	357 740	31 333	373 136	404 469
开发计划署	466 097	338 856	804 953	390 347	341 432	731 779
共 计	<u>857 341</u>	<u>1 094 049</u>	<u>1 951 390</u>	<u>652 299</u>	<u>1 272 646</u>	<u>1 924 945</u>

a 一九七九年一月一日起指定为执行机构。

表十五 (续完)

联合国一般和特别用途信托基金

二、一九七九年十二月三十一日联合资产资产负债表
(以美元计)

	一九七九年				共 计		
	救济行动	工业发展	经济和社会活动	法律工作	其他	一九七九年	一九七九年 a/
资产							
现金	36 208 299	11 093 312	26 545 290	107 528	17 215 001	91 169 430	90 679 635
存款	-	-	-	-	641 032	641 032	662 932
未交认捐帐款	70 171	17 533 509	13 099 455	3 500	2 289 761	32 996 396	13 787 479
应收帐款	1 142 166	220 904	6 699 670	3 944	1 109 753	9 176 437	1 521 288
汇交执行机构及其他资产	371 986	-	3 851 594	-	20 000	4 243 580	3 995 991
递延联合国普通基金(表三)	-	760	135 808	-	249 787	386 355	250 875
联欠款(表三)	130 292	576 653	3 887 217	28 587	317 424	4 940 173	1 577 702
资产共计	37 922 914	29 425 138	54 219 034	143 559	21 842 758	143 553 403	112 475 902
负债							
应付帐款	9 135	92 887	352 874	9 296	408 642	872 834	10 480 042
未清偿债务	597 033	5 127 140	3 478 377	782	1 142 304	10 345 636	3 758 990
递延收入	-	11 741 878	7 521 791	-	852 995	20 116 664	9 053 641
回补其他基金	-	-	178 767	-	-	178 767	572 626
其他联合国普通基金	7 906 610	-	3 825 454	-	20 000	11 752 064	19 943 009
拨还联合国普通基金	832	13 687	676 160	50 392	340 798	1 081 869	4 353 991
应还的款项(表三)	8 513 610	16 975 592	16 033 423	88 470	2 764 739	44 347 834	48 162 299
负债共计	24 506 070	7 010 182	23 859 716	213 765	8 723 870	64 313 603	97 512 718
基金结余	11 247 532	-	1 235 935	-	-	12 483 467	64 435 835
一九七八年一月一日结余	(6 279 131)	5 439 364	16 902 445	(130 676)	10 374 149	26 306 151	(85 851 687)
加: 拨款储备金项下移入额	29 474 471	12 449 546	41 998 096	83 089	19 098 019	103 103 221	76 096 866
收入超过支出的净溢额	65 167	-	3 812 485	-	20 000	3 897 652	11 783 263
小计	29 409 304	12 449 546	38 185 611	83 089	19 078 019	99 205 569	64 313 603
减: 本期转入拨款储备金净额	37 922 914	29 425 138	54 219 034	143 559	21 842 758	143 553 403	112 475 902
一九七九年十二月三十一日结存	(附 表 15.1) b/	(附 表 15.1)	(附 表 15.1)	(附 表 15.1)	(附 表 15.1)	(附 表 15.1)	(附 表 15.1)
负债及基金结余共计							

a 比较数字经重行分录, 以符合本表编制办法。
b 这些附表见第二卷。

证明无误:
主管 财务助理秘书长
西奥·鲁埃达斯 (签名)
一九八〇年三月三十一日

方案支助费用特别帐户

一、一九七九年十二月三十一日终了的一九七八—一九七九两年期联合收支表
(以美元计)

	1979	1977 a/
收入		
联合国开发计划署	38 475 106	27 902 356
联合国人口活动基金	4 335 626	4 631 833
技术合作项目信托基金	5 259 978	4 276 599
联合国特别用途信托基金	489 986	327 138
联合国儿童基金会	3 642 700	1 834 634
世界银行	64 800	-
利息收入	78 300	-
杂项收入	9 920	-
联合国、工发组织、贸发会议、人类住区中心和各区域委员会—预算外技术合作项下偿还资金	447 262	-
联合国—预算外行政结构支助	2 120 060	-
联合国—预算外实务活动支助	151 660	-
联合国—预算外实务活动支助	3 378	-
联合国—预算外实务活动支助	50 738	264 961
收入共计	53 745 701	39 237 521
支出		
薪给和一般人事费	46 726 201	35 277 297
旅费	1 183 818	1 186 994
订约承办事务	29 009	31 735
业务费	826 502	972 127
采购费	467 603	1 142 840
研究、补助金及其他	1 539 936	255 539
支出共计	50 773 069	1 288 603
联合国—预算外行政结构支助	1 665 119	48 391 320
联合国—预算外实务活动支助	3 176	1 186 994
联合国—预算外实务活动支助	145 625	29 009
联合国—预算外实务活动支助	-	972 127
联合国—预算外实务活动支助	-	1 142 840
联合国—预算外实务活动支助	-	255 539
联合国—预算外实务活动支助	1 813 920	1 288 603
联合国—预算外实务活动支助	906 780	52 586 989
联合国—预算外实务活动支助	205 776	38 728 598
联合国—预算外实务活动支助	-	4 085 188
联合国—预算外实务活动支助	-	(15 019)
联合国—预算外实务活动支助	-	(663 000)
联合国—预算外实务活动支助	205 776	(2 331 374)
联合国—预算外实务活动支助	906 780	508 923
联合国—预算外实务活动支助	-	(18 496)
联合国—预算外实务活动支助	-	(663 000)
联合国—预算外实务活动支助	2 294 613	(1 840 947)
收入超过支出的净额	2 972 632	508 923
上述期间收入超过支出的净额	(15 019)	(18 496)
减：上期调整数	(663 000)	(2 331 374)
解雇补偿金及其他负债	-	-
索偿及增加数	-	-
储备金增加数	-	-
收入超过支出的净额	2 294 613	(1 840 947)

方案支助费用特别帐户
二、一九七九年十二月三十一日联合资产负债表
(以美元计)

	1979	1977
资产		
现金	2 351 996	-
应收帐款	5 009 519	1 319 304
递延费用及其他资产	67 182	77 023
联合国普通基金欠款(表三)	7 066 290	7 899 421
资产共计	14 494 987	9 295 748
负债		
应付帐款	19 949	17 140
未清偿债务	1 467 313	836 632
递延收入	100	33 034
解雇费和偿金、索偿及 其他临时金、债储备金	2 963 000	2 300 000
回国补助金(表三)	67 895	26 418
应还联合国普通基金 的款项(表三)	478 239	46 806
负债共计	4 996 496	3 260 030
基金结余	6 050 605	7 876 665
一九七八年一月一日结存	14 887	-
减: 基金流用	-	-
一九七七年一月一日结存	6 035 718	7 876 665
加: 收入超过支出净溢额	2 294 613	(1 840 947)
一九七九年十二月三十一日结存	8 330 331	6 035 718
负债基金结余共计	13 326 827	9 295 748

(附表 16.1)

a 比较数字经重行分录, 以符合本表编制办法。

证明无误:
主管财务厅助理秘书长
帕特里西奥·鲁埃达斯 (签名)
一九八〇年三月三十一日

按机构划分方案支助费用特别帐户
 一、一九七九年十二月三十一日终了的一九七八—一九七九两年期联合收支表
 (以美元计)

	联合国	工发组织	贸发会议	人类住区 中心 ^a	区域委员会	共计
收入						
联合国开发计划署	17 911 407	13 120 072	3 359 200	1 721 801	2 362 626	38 475 106
联合国人口活动基金	3 857 869	-	-	-	477 757	4 335 626
技术合作项目信托基金	2 371 690	407 775	380 033	98 305	2 002 175	5 259 978
联系机构项目	174 379	166 667	35 919	-	113 021	489 986
一般和特别用途信托基金	767 528	2 248 324	28 120	-	598 728	3 642 700
利息收入	363 254	475 362	59 310	-	197 117	1 095 043
杂项收入	69 586	308 318	4 916	-	64 442	447 262
收入共计	25 515 713	16 726 518	3 867 498	1 820 106	5 815 866	53 745 701
支出						
薪给和一般人事费	24 314 652	16 020 724	2 837 760	552 686	3 000 379	46 726 201
差旅费	449 960	220 105	67 712	15 581	430 460	1 183 818
订约承办事务	1 510	-	-	-	27 499	29 009
业务费	402 636	283 366	-	1 286	139 214	826 502
采购费	43 616	-	-	-	423 987	467 603
研究、补助金及其他	340 068	431 540	752 745	-	15 583	1 539 936
支出共计	25 552 442	16 955 735	3 658 217	569 553	4 037 122	50 773 069
上述期间收入超过支出的净额	(36 729)	(229 217)	209 281	1 250 553	1 778 744	2 972 632
减：上期调整和前期其他负债	(15 019)	-	-	-	-	(15 019)
解付其他基金、临时负债及其他增加额	(121 500)	(511 500)	(30 000)	-	-	(663 000)
收入超过支出的净溢额	(173 248)	(740 717)	179 281	1 250 553	1 778 744	2 294 613

按机构划分方案支助费用特别帐户
二、一九七九年十二月三十一日联合资产负债表
(以美元计)

	联合国	工发组织	贸发会议	人类住区 中心 ^a	区域委员会	共计
资产						
现金	959 155	-	-	-	281 384	1 240 539
应收帐款	1 161 502	8 892	-	1 820 106	1 963 535	4 954 095
递延费用及其他资产	65 963	-	-	-	-	65 963
联合国普通基金欠款 (表十六)	1 805 198	3 452 865	508 087	-	1 300 140	7 066 290
资产共计	3 991 818	3 461 757	508 087	1 820 106	3 545 059	13 326 827
负债						
应付帐款	19 001	-	-	948	100	20 049
未清偿债务	231 157	476 864	89 689	90 366	579 237	1 467 313
解雇和偿金、索偿及其他临时负债储备金	1 621 500	1 171 500	170 000	-	-	2 963 000
回国补助联合国普通基金的款项 (表十六)	-	-	-	-	67 895	67 895
应还的款项	-	-	-	478 239	-	478 239
负债共计	1 871 658	1 648 364	259 689	569 553	647 232	4 996 496
基金结余						
一九七八年一月一日结存	2 308 295	2 554 110	69 117	-	1 119 083	6 050 605
减: 基金流用	14 887	-	-	-	-	14 887
一九七八年一月一日结存	2 293 408	2 554 110	69 117	-	1 119 083	6 035 718
加: 收入超过支出净额	(173 248)	(740 717)	179 281	1 250 553	1 778 744	2 294 613
一九七九年十二月三十一日结存	2 120 160	1 813 393	248 398	1 250 553	2 897 827	8 330 331
负债基金结余共计	3 991 818	3 461 757	508 087	1 820 106	3 545 059	13 326 827

^a 仅为一九七九年活动。

方案支助费用特别帐户——各区域委员会

一、一九七九年十二月三十一日终了的一九七八—一九七九两年期联合收支表
(以美元计)

	区域委员会					共计
	非洲	亚洲及太平洋	欧洲	拉丁美洲	西亚	
收入						
联合国开发计划署	933 670	895 637	70 665	372 787	89 867	2 362 626
联合国人口活动基金	-	95 014	-	382 743	-	477 757
技术合作项目信托基金	77 516	1 079 849	-	795 939	49 671	2 002 175
联系机构项目	32 304	-	-	64 630	16 087	113 021
普通信托基金	573 790	-	-	-	24 938	598 728
利息收入	124 753	3 808	-	58 398	10 158	197 117
杂项收入	55 235	-	-	-	9 207	64 442
收入共计	1 797 268	2 073 508	70 665	1 674 497	199 928	5 815 866
支出						
薪给和一般人事费	725 729	1 201 764	70 920	978 496	23 470	3 000 379
旅费	246 496	130 728	-	780	52 456	430 460
订约承办事务	649	-	-	20 223	6 627	27 499
业务费	7 532	76 299	-	55 383	-	139 214
采购费	26 787	195 760	-	192 070	9 370	423 987
研究、补助金及其他	1 642	13 941	-	-	-	15 583
支出共计	1 008 835	1 618 492	70 920	1 246 952	91 923	4 037 122
收入超过支出的溢额	788 433	455 016	(255)	427 545	108 005	1 778 744

方案支助费用特别帐户——各区域委员会
二、一九七九年十二月三十一日联合资产负债表
(以美元计)

	区域委员会					共计
	非洲	亚洲 及太平洋	欧洲	拉丁美洲	西亚	
资产						
现金	281 384	-	-	-	-	281 384
应收帐款	774 573	1 151 554	-	37 408	-	1 963 535
联合国普通基金 欠款(表十六)	417 667	3 808	-	705 771	172 894	1 300 140
资产共计	<u>1 473 624</u>	<u>1 155 362</u>	<u>-</u>	<u>743 179</u>	<u>172 894</u>	<u>3 545 059</u>
负债						
应付帐款	-	-	-	100	-	100
未清偿债务	234 517	290 053	255	42 799	11 613	579 237
回国补助金储备金	11 955	-	-	55 940	-	67 895
负债共计	<u>246 472</u>	<u>290 053</u>	<u>255</u>	<u>98 839</u>	<u>11 613</u>	<u>647 232</u>
基金结余						
一九七八年一月一日结存	438 719	410 293	-	216 795	53 276	1 119 083
加：收入超过支出的净溢额	788 433	455 016	(255)	427 545	108 005	1 778 744
一九七九年十二月三十一日结存	<u>1 227 152</u>	<u>865 309</u>	<u>(255)</u>	<u>644 340</u>	<u>161 281</u>	<u>2 897 827</u>
负债及基金结余共计	<u>1 473 624</u>	<u>1 155 362</u>	<u>-</u>	<u>743 179</u>	<u>172 894</u>	<u>3 545 059</u>

(附表 16.1)

附件一

财务报表的说明

说明1. 重要会计政策摘要

以下是联合国的一些重要会计政策：

(a) 联合国的各种帐目是按照大会通过的《联合国财务条例》、秘书长依《条例》规定制订的细则、主管行政、财务和管理事务副秘书长或主管财务厅助理秘书长颁布的行政指示以及一般接受的政府会计原则设置的。

(b) 基金会计。联合国帐目是以“基金会计”为基础。大会、安全理事会或秘书长可设立普通或特别用途的个别基金。每项基金作为一个明确的财务和会计单位，各别借贷平衡复式记帐。对每项基金或具有同类性质的几项基金分别制订单独的财务报表。

(c) 本组织的财政期间订为两年，其中包括两个连续的历年。

(d) 收入和支出以及资产和负债按职责应计制审核。

(e) 货币的折算。本组织的帐目按照美元记帐。以其它货币记帐的帐目，按记帐时联合国主管财务厅助理秘书长规定的汇率折算成美元。主管财务厅助理秘书长依照主管行政、财务和管理事务副秘书长的授权，规定每隔一定时间制订关于这种货币的财务报表，财务报表应反映出现金、投资和未付的认交款项（未来年度的认交款项除外）以及美元以外的其它货币的应收款项和应付款项，并以报表日期适用的联合国汇率将这些货币折算成美元。

(f) 应摊会费。按照联合国财务条例5.6，会员国所付款项应先汇入周转基金

帐户，然后依照向会员国征收会费的次序转入应缴会费帐户。

(g) 认捐款项。认捐款项依据预期认捐者在某一特定时间交付现金捐款的书面承诺记入收入帐目。对未来各年的认捐款项则作为递延收入入帐。

(h) 投资。指本组织为获取收入所购置的证券、股票和债券。有利息的银行存款，存款单，定期存款和通知提款帐户在资产负债表内都以现金表示。除了上面(e)段所称因折算货币所引起的变动外，一切投资均以成本数额表示。对溢价或贴现的分期摊额没有设定数额，但在出售投资资产时把其作为盈亏的一部分。

(i) 递延费用。

(1) 递延费用包括在当前财政期间不能适当入帐而应作为未来财政期间的支出的支出项目。

(2) 为编制资产负债表，把财务报表提出之日已结束的学年的教育补助金垫款记作递延费用。垫款全额在工作人员提出领取教育补助金所需证明时记入预算帐户的支出归垫，但在此之前则记作应收帐款。

(j) 固定资产。家具、设备、其它非消耗性物资和租用设备的改良都不列为本组织的资产。购置费在购置当年度的预算项下支付。

(k) 资本资产。土地和建筑物按原始成本记帐。没有列出建筑物的折旧数。现有建筑物的重大改良和扩建，反映在进展中的建筑工程的基金帐上，工程完工后再列为资产。维修费记在有关预算帐上。

(l) 建筑工程帐目。备供新的建筑工程和/或重大建筑工程改良的款额和因之而引起的支出在各别的建筑工程帐户入帐。任何结余款项经大会核可转入下一两年期帐目，直到工程完成。建筑工程帐户的利息记入各该建筑工程帐户。

(m) 因为预算经费内已经列有发给回国补助金和应付联合国工作人员服务细则附录D所说的意外需要的费用，普通基金内不编列这笔经费。但是，为联合国工作人员服务细则附录D所指由技术合作、普通和特别信托基金提供经费的人员设定的

意外赔偿金额，则按基薪净额的百分之一计算。这笔款项编列在联合国普通基金内。

(n) 盈余帐户。联合国普通基金之盈余帐户是指可向会员国提供贷款的未支配经费的余额，往期债务清偿项下的结余，新会员国的会费和其它杂项收入。除非大会另有规定，盈余帐户的余额应按联合国财务条例 5.2 之规定抵销以后的会费摊额。

(o) 杂项收入

(1) 生利事业的净收入记作杂项收入。

(2) 以前各财政期间支出款项的退款应列为杂项收入。

(3) 已收到但未指定用途的款项作为杂项收入处理。

(4) 每一项财政期间终了结帐时，如其结欠为汇兑净损，则予计入预算帐户的借方。如为净益，则计入杂项收入。

(5) 出售剩余财产所得的收入，应记作各项有关基金的杂项收入。

(6) 一九六七年一月一日及其后加入联合国工作人员养恤基金、但在五年内退出的参与人所缴养恤金的退款（应计养恤金薪给的百分之七）记为杂项收入。

(p) 生利事业

(1) 出售出版物及供应无线电和视觉服务的除卖收入以前一直作为现金处理。自一九七八年一月一日起，这些收入按照细则 111.8 的规定按照应计会计制记帐。

(2) 在包商承办的活动中，如纪念品商店、礼品中心和饮食供应事务，只有本组织拥有所有权的资产，如包商未汇交的利润和周转基金预付包商的款项，才列入普通基金的资产负债表内。

(3) 汇兑损益列为发生损益的活动本身的支出或收入。

(4) 整个生利事业的实际收入（净收入减监督和管理费用）记为普通基金的杂项收入。

(5) 盘存。

- (a) 联合国邮政管理处。集邮品的盘存按售价登入备查帐户，供内部控制用。
- (b) 纪念品商店、礼品店和饮食供应事务。盘存按成本或市场价格的低价估价，以便计算净收入。
- (c) 出版物。保有盘存卡片，说明库存出版物数量。这项盘存的价值不列为资产。出版物的成本记作承担期间的开支。

(q) 紧急部队/脱离接触观察员部队帐户。 紧急部队/脱离接触观察员部队行动帐户是按照联合国财务条例和细则设置的，适当注意到下列安排：

(1) 财务条例 2. 1:

对紧急部队/脱离接触观察员部队采用从十月二十五日至次年十月二十四日的“特别财政年度”，提供资料和会计项目都适用这个财政年度。

(2) 财务条例 5. 2 (b)、5. 2 (d)、4. 3 和 4. 4:

大会于一九七八年十二月十四日通过第 33/13 E 号决议，其执行部分如下：

“决定联合国财务条例 5. 2 (b)，5. 2 (d)，4. 3 和 4. 4 对于按照规定本应缴纳的 17, 693, 065 美元，暂不适用，并将这笔款项存入联合国的一个单独帐户，暂不动用，待大会第三十四届会议再作决定。”

依照大会 一九七九年十二月十七日第 34/7 D 号决议，这笔暂不动用的 17, 693, 065 美元又增加了 5, 260, 420 美元。 该决议的执行部分如下：

“1. 决定大会第 33/13 E 号决议的规定继续有效，直到大会另有决定为止；

“2. 又决定联合国财务条例 5. 2 (b)，5. 2 (d)，4. 3 和 4. 4 对于按照规定本应缴纳的 5, 260, 420 美元暂不使用，并将这笔款项存入大会第 33/13 E 号决

议执行部分所说的帐户，暂不动用，待大会作进一步决定。”

(3) 联合国财务条例第四条：

大会于一九七八年十二月十四日通过第33/13F号决议，其执行部分如下：

“核准联合国紧急部队和联合国脱隔接触观察员部队援用联合国财务条例第四条时采用以下的特别安排，在财务条例4.3和4.4规定的期限终了后，继续保留必要的经费，以便清偿对提供特遣队和（或）后勤支援的各国政府的债务；

“(a) 在财务条例4.3规定的十二个月期间终了时，凡与各国政府供应物品和提供服务有关的债务，如已接到通知要求偿还或应按规定的偿还率偿还，但在该财政期间尚未清偿，都应转入应付未付帐内；这种应付未付帐应列在特别帐户内，直到清付为止；

“(b) 与各国政府供应物品和提供服务有关的任何其他债务，以及拖欠各国政府的其他债务，如尚未接到通知要求偿还而在该财政期间尚未清偿，都应在财务条例4.3规定的十二个月期间终了后额外四年期间内继续有效；如在这四年期间内接到通知要求偿还，应斟酌情况按以上(a)项的规定处理；在额外四年期间终了时，任何未清偿债务都应一笔勾销，为此保留的任何经费的结余应予交还。”

(4) 联合国财务条例 11.1 和 11.4：

紧急部队／脱离接触观察员部队帐户按上述特别财政年度登录，并按财务条例 11.1 和 11.4 每两年提出正式报告和审核。

(r) 联黎部队帐户

联黎部队行动帐户是按照联合国财务条例和细则设置的，适当注意到下列安排：

(1) 财务条例 2.1：

为提供资料和会计项目之目的，在联黎部队执行任务期间设置联黎部队帐户。

(2) 财务条例 5.2(b)，5.2(d)，4.3 和 4.4：

大会于一九七九年十二月十七日通过第 34/9^E 号决议，其执行部分如下：

“决定联合国财务条例 5.2(b)，5.2(d)，4.3 和 4.4 对于按照规定本应缴纳的 122,492 美元暂不适用，并将这笔款项存入联合国的一个单独帐户，暂不动用，待大会进一步决定。”

(3) 财务条例第四条

“核准联合国驻黎巴嫩临时部队援用联合国财务条例第四条的采用以下的特别安排，在财务条例 4.3 和 4.4 规定的期限终了后，继续保留必要的经费，以清偿对提供特遣队和（或）后勤支援的各国政府的债务：

“(a) 在财务条例 4.3 规定的十二个月期间终了时，凡与各国政府供应物品和提供服务有关的债务，如已接到通知要求偿还或应按规定的偿还率偿还，但是该财政期间尚未清偿，都应转入应付未付帐内；这种应付未付帐应列在特别帐户内，直到清付为止；

- “(b) (1) 与各国政府供应物品和提供服务有关的任何其它债务，以及拖欠各国政府的其它债务，如尚未接到通知要求偿还而在该财政期间尚未清偿，都应在财务条例 4.3 规定的十二个月期间终了后额外四年期间内继续有效；
- (2) 如在这四年期间内接到通知要求偿还，应斟酌情况按以上(a)项的规定处理；
- (3) 在额外四年期间终了时，任何未清债务都应一笔勾销，为此保留的任何经费的结余应予交还。”

(4) 财务条例 11.1 和 11.4

联黎部队帐户是按上面所述任务期间登录的，按财务条例 11.1 和 11.4 每两年提出正式报告和审核。

(S) 技术合作帐户

- (1) 按照联合国经常预算第十五款所执行的各项目的总支出和相应收入额，也反映在技术合作财务报表中，这样可以看出技术合作活动的全盘情况。
- (2) 经常预算技术合作方案的拨款应该按照联合国财务条例来支配，而债务的确定和债务的有效期间则按本届大会关于两年期方案预算的决议所指出的程序处理。在每一财政期间终了时，技术合作经常方案的未清偿债务应在下一财政期间以联合国普通基金帐户转到技术合作帐户。
- (3) 分配的拨款收入。按照开发计划署编制报表的规定，分配给开发计划署项目的拨款收入是根据技术合作发展部制定的项目预算（项目报告细节）计算的。分配给人口活动基金项目的拨款收入是按照人口活动基金提出的分配建议计算的。分配给由开发计划署支配的信托基金的拨款收入是按照开发计划署提出的分配建议计算的。联合国登录的分配给由环境规划署提供资金的各项目的拨款收入是

按技合发展部制订的项目报告细节计算的。由于预算外资金来源提供的项目信托基金收入在收到捐助者的捐款时予以登录。

- (4) 技术合作项下包括分配给展延到本财政期间以后的核定项目的拨款，但不包括供本两年期间的经常预算技术合作方案之用的拨款。
- (5) 技术合作信托基金的未清偿债务包括对未来各年项目预算所获收入的承付款项。
- (6) 由于开发计划署决定自一九七七年一月一日起停止使用按标准费用计算的办法，开发计划署/人口活动基金项目于是采用按平均费用计算的办法，专家实际费用中只对个别专家适用的独特费用按比照这段期间使用专家目的所有开发计划署或人口活动基金项目分摊这些费用的平均费用计算，列为开发计划署/人口活动基金项目的支出。
- (7) 回国补助金数额，除按平均费用计算的人员外，所有项目人员都根据其薪净额的百分之八计算。

(t) 信托基金帐户

- (1) 信托基金报表通过对经常收支帐户的调整，以反映“净盈余原理”。但是，以前各财政期间的重大调整则载列于报表中本财政期间的调整数之下，以免歪曲实情。
- (2) 备供回国补助金的经费在有必要时由主管财务厅助理秘书长确定。

普通基金

说明 2. 薪给和一般人事费 (附表 1.3 和 1.4)

下表以百万美元为单位，反映出对一九七九年十二月三十一日终了的一九七八—一九七九两年期经常预算薪给和一般人事费的分析。财务报表附表 1.3 和

1.4 所载是按预算各款和方案开列薪给和一般人事费的混合总额。附表 1.3 所示为薪给净额和一般人事费，占联合国经常预算的 61.3%，工作人员薪给税则占 15.0%，其中也包括了一九七六—一九七七两年期的比较数字。

	<u>1978—1979</u>				<u>1976—1977</u>	
	工作人员					
	净额	薪给税	毛额	百分比	毛额	百分比
常设员额	436.3	136.3	572.6	69.6	434.8	71.4
辅助工作人员，一般						
临时助理人员，顾问	66.0	17.2	83.2	10.1	50.2	8.2
加班费和夜勤津贴	8.1	2.5	10.6	1.3	7.2	1.2
薪给总额	<u>510.4</u>	<u>156.0</u>	<u>666.4</u>	<u>81.0</u>	<u>492.2</u>	<u>80.8</u>
一般人事费	<u>150.8</u>	<u>5.2</u>	<u>156.0</u>	<u>19.0</u>	<u>116.7</u>	<u>19.2</u>
薪给总额和一般人事费	<u>661.2</u>	<u>161.2</u>	<u>822.4</u>	<u>100.0</u>	<u>608.9</u>	<u>100.0</u>
百分比	<u>80.4</u>	<u>19.6</u>	<u>100.0</u>			

说明 3. 应收帐款

下表以百万美元计，是对分别于一九七七年和一九七九年十二月三十一日提出的财务报表所载列应收款的按年期分析：

			一九七九年	一九七七年
	不到一年者	超过一年者	共 计	
各国政府	2.9	0.7	3.6	2.8
工作人员	4.9	0.7	5.6	4.9
专门机构	6.5	0.4	6.9	4.5
其它	<u>6.2</u>	<u>0.4</u>	<u>6.6</u>	<u>4.8</u>
应收帐款共计	<u>20.5</u>	<u>2.2</u>	<u>22.7</u>	<u>17.0</u>

应向工作人员收取的帐款包括予支的教育补助金、旅费、解雇偿金和薪给。

说明 4. 转帐款项

下表以百万美元计，是分别于一九七七年和一九七九年十二月三十一日提出的财务报表 IIII 所载的转帐款项的分析：

应向其它联合国基金收取的款项：	<u>1979</u>	<u>1977</u>
联黎部队 (报表 XI)	0.4	-
紧急部队和观察员部队	-	0.7
联塞部队	-	0.1
联合国技术合作活动 (报表 XIV)	1.8	1.7
联合国普通和特别用途信托基金 (报表 XV)	1.1	4.4
方案支助费用特别帐户 (报表 XVI)	0.5	-
联合国儿童基金会	2.2	2.0

(续前表)

	1979	1977
联合国开发计划署	3.6	1.2
联合国环境规划署	0.9	1.0
联合国人口活动基金	0.3	1.1
联合国训练研究所	0.1	0.1
联合国自然资源勘探循环基金	<u>0.1</u>	<u>-</u>
共计	<u>11.0</u>	<u>12.3</u>
应付其它联合国基金的款项		
	<u>1979</u>	<u>1977</u>
正在施工的建筑工程(报表V):		
总部	6.0	1.6
内罗毕和其它地方	1.7	0.9
1973年紧急部队和脱离接触观察员部队(报表X)	0.3	-
联合国技术合作活动(报表XIV)	1.0	7.1
联合国普通和特别用途信托基金(报表XV)	4.9	9.5
方案支助费用特别帐户(报表XVI)	7.1	-
联合国生境和人类居住区基金会	0.1	-
联合国合办工作人员养恤基金	0.6	1.4
联合国大学	<u>0.2</u>	<u>0.1</u>
共 计	<u>21.9</u>	<u>20.6</u>

(续前表)

说明 5. 递延费用

下表以百万美元计，是表 III 所列一九七九年和一九七七年十二月三十一日递延费用数额的分析。

	<u>1979</u>	<u>1977</u>
教育补助金垫款	1.8	1.1
应向总部以外各办事处收取的费用，单据在 运送中（列帐通知传票）	3.1	1.9
未来拨款的承付款项	2.3	- ^a
其它	<u>0.6</u>	<u>0.8</u>
共 计	<u>7.8</u>	<u>3.8</u>

a 一九七七年十二月三十一日的帐目并未载列按照财务细则 110.6 的规定对未来拨款所承付的款项数额。 这笔承付款项是 1978—1979 年有关拨款的最先偿付费用。

说明 6. 应付帐款

下表以百万美元计，是表 III 所列应付帐款的分析：

	<u>1979</u>	<u>1977</u>
各国政府	1.0	3.6
工作人员	5.6 ^a	2.9
供应商	0.7	0.3
专门机构	1.0	0.8
备付金	4.0 ^b	4.1
其它—— 总部	7.3	9.5
其它—— 总部以外各办事处	<u>4.2</u>	<u>1.3</u>
应付帐款共计	<u>23.8</u>	<u>22.5</u>

说明 7. 土地和房舍 (报表 IV)

本组织的资本资产以百万美元计，包括下列地点的土地和房舍 (按成本计算)：

	<u>1979</u>	
纽约联合国房舍 (原始成本)	67.1	
减：一九六〇年拆毁的图书馆房舍原价	<u>1.7</u>	65.4
纽约达格·哈玛舍尔德图书馆房舍		6.7

^a 包括总部应计薪给 3 0 万美元，总部离职偿金 1 7 0 万美元，总部出差薪给 1 0 万美元，开发计划署应计出差薪给 7 0 万美元，保险费准备金 4 0 万美元，日内瓦办事处 7 0 万美元，工发组织 2 0 万美元，非洲经委会 9 0 万美元，其它区域办事处 4 0 万美元，和其它 2 0 万美元。

^b 包括联合国工作人员条例附录 D 所指的由联合国技术合作和普通或特别用途信托基金提供经费的人员应付急需的中央共同基金帐户 8 0 万美元，对未来拨款的承付款项 2 3 0 万美元，特别赔偿备付金 2 0 万美元，房租津贴备付金 7 0 万美元。

(续前表)

	<u>1979</u>	
纽约永久总部地的土地		9.6
日内瓦秘书处大楼和大会堂, 图书馆和别墅	12.3	
日内瓦万国宫的现代化	2.1	
日内瓦的主要维修	6.7	
日内瓦会议设施的扩建	<u>47.7</u>	68.8
亚地斯亚贝巴、摩加迪沙和釜山的土地和建筑物		0.3
亚地斯亚贝巴的区域总部		7.1
圣地亚哥的联合国房舍		5.4
圣地亚哥的文件研究中心		1.0
曼谷的新荷兰大楼。		0.2
曼谷的区域总部		<u>8.5</u>
共 计		<u>173.0</u>

在确定记入有关预算帐户的每年摊还款额的美元数额时, 也把进行中的工程变为资本资产后以瑞士法郎向瑞士政府偿还贷款时的货币折算盈亏估计在内。

说明 8，非消耗性设备

下表以百万美元计，说明根据一九七九年十二月三十一日联合国财产清册所列总部和外地非消耗性设备的成本价值。按照现行会计政策，非消耗性设备不列入本组织的固定资产内，而列为经常经费的开支。

	<u>1979年</u>
纽约总部	12.1
非洲经委会	0.7
拉美经委会，圣地亚哥	1.4
拉美经委会，墨西哥	0.2
西亚经委会	0.6
亚太经社会	1.3
国际法院	0.6
日内瓦办事处	12.5
人类住区中心	0.2
联合国新闻中心办事处	1.1
工发组织	6.7
印巴观察小组	1.3
联合国供应站，比萨	0.9
停火监督组织	4.6
环境规划署	1.5
共计	<hr/> 45.7

进行中的建筑基金（报表 V）

说明 9, 诉讼

联合国向巴黎商务法庭提出控诉, 控告日内瓦万国宫扩建工程前承包商违约造成损失 568, 194. 60 瑞士法郎^a (355, 122 美元), 现此案正在法庭外解决, 赔偿联合国 300, 000 法国法郎^b (73, 171 美元)。 一九七九年已收到 86, 842 法国法郎 (21, 181 美元), 一九八〇年又收到 29, 974 法国法郎 (7, 137 美元)。

说明 10, 或有债务

- (a) 承包商对日内瓦万国宫扩建工程提出的三项赔偿要求中, 两项赔偿共计 990, 000 瑞士法郎 (618, 750 美元), 作为对额外工作的补偿, 现已达成协议, 给付 544, 000 瑞士法郎 (340, 000 美元) 作为了结。 这笔款项已于一九七九年一月给付, 并于一九七九年十二月三十一日记入暂记帐户。 第三项赔偿要求为 370, 000 瑞士法郎 (231, 250 美元), 尚待解决, 在解决以前, 并未在帐户内编列备付此项要求的经费。
- (b) 另外还有一项承包人对联合国取消为联黎部队预订的包机提出的意外赔偿要求 20, 000 美元。

说明 11. 仲裁

巴黎国际商会仲裁法院一九七九年二月七日裁定, 曼谷联合发展公司提经该法院对向联合国为亚太经社会总部建筑工程索取赔偿一百万美元进行仲裁的要求已视为撤销。 因此本组织对这宗案件已不再存在或有债务。

a 一九七九年十二月三十一日的汇率是 1. 60 瑞士法郎换 1 美元。

b 一九七九年十二月三十一日的汇率是 4. 10 法郎换 1 美元。

联合国紧急部队 (一九五六年) 特别帐户

(报表 IX, 附表 9. 1)

说明 12. 未缴的摊款

本帐户的现况见报表 IX, 附表 9. 1 开列一九七九年十二月三十一日未缴摊款的细目, 共计 4, 830 万美元。其中包括已按第 3049 C (XXVII) 号决议计入特别帐户的未缴摊款 530 万美元。

联合国刚果行动特设帐户

(报表 XII, 附表 12. 1)

说明 13. 未缴的摊款

未缴摊款以百万美元计, 附表 12. 1 所列迄至一九七九年十二月三十一日为止的未缴摊款共计 8, 210 万美元, 分属下列各年:

<u>年 份</u>	<u>款 额</u> (单位: 百万美元)
1960 年	\$ 14. 0
1961 年	25. 1
1962 年	22. 0
1963 年	9. 9
1964 年	4. 4
不同年份	6. 7 ^a
	<hr/>
	\$ 82. 1

^a 按照大会第 3049 C (XXVII) 号决议转入特别帐户的数额。

技术合作活动

说明 14. 技术合作活动 (报表 XIV, 附表 14. 1 至 14. 11)

(a) 一九八〇年和以后各年项目预算内为开发计划署和人口活动基金承担的款项分别为 2, 720 万美元和 330 万美元, 细目如下:

远期承担

	<u>开发计划署</u>	<u>人口活动基金</u>
	(以百万美元计)	
<u>执行机构</u>		
联合国	17. 9	3. 3
工发组织	5. 5	—
贸发会议	2. 9	—
亚太经社会	0. 6	—
西亚经委会	0. 3	—
共 计	27. 2	3. 3

(b) 由于事先未收到备付技术合作活动项目信托基金特别用途开支的几笔数额, 所出现的亏绌差额已达 340 万美元, 简列于下, 这个简表已载记附表 14. 10. 2. 但是, 应该指出, 这笔亏绌包括了一九七九年十二月三十一日尚未清偿的债务 2, 287, 161 美元。 因此, 技术合作方案的现金亏绌达 1, 145, 042 美元。

项目信托基金

亏绌差额

(美元)

联合国	724, 042
工发组织	1, 852, 027
人类住区中心	332, 674
非洲经委会	473, 363
拉美经委会	50, 097
共 计	<u><u>3, 432, 203</u></u>

一九七九年十二月三十一日以后收到 110 万美元，偿付亏绌差额的一部分。

(c) 附表 14. 1 至 14. 9 所列开发计划署为一九七八—一九七九两年期拨定的资金如下：

A. 联合国及其他办事处：

	<u>联合国</u>	<u>工发组织</u>	<u>贸发会议</u>	<u>人类住区中心</u>
--	------------	-------------	-------------	---------------

(以百万美元计)

指示性规划数字和费用的分摊	181. 3	111. 5	29. 8	24. 7
方案储备金	0. 2	0. 1	—	0. 6
对最不发达国家特别措施基金	1. 0	(0. 8)	0. 1	—
特别工业事务	—	8. 4	—	—
政府现金相对捐款	4. 5	0. 7	—	—
方案支助费用	<u>17. 9</u>	<u>13. 1</u>	<u>3. 4</u>	<u>1. 7</u>
共 计	<u><u>204. 9</u></u>	<u><u>133. 0</u></u>	<u><u>33. 3</u></u>	<u><u>27. 0</u></u>

B. 区域委员会

	<u>非洲</u>	<u>亚太</u>	<u>欧洲</u>	<u>拉美</u>	<u>西亚</u>
指示性规划数字和费用的分摊	8.5	7.6	0.3	3.1	0.7
对最不发达国家采取的特别措施	0.1	—	—	—	—
政府现金相对捐款		1.3	—	—	—
方案支助费用	0.9	0.9	0.1	0.4	0.1
共计	<u>9.5</u>	<u>9.8</u>	<u>0.4</u>	<u>3.5</u>	<u>0.8</u>

- (d) 拨款收入大幅度减少，是因为一九七八年对人类住区中心所列入的预算和由于为了先期执行而在一九七九年对所有技术合作部的项目进行的修订。
- (e) 开发计划署活动的联合国技术合作部项目开支在本两年期比一九七六—一九七七两年期所报告的 12,910 万美元增加了 1,950 万美元。所增加的这笔开支反映出由于开发计划署的财政危机而中断的正常上升趋势又已恢复。

信托基金

说明 15. 普通用途和特别用途信托基金的变动情况 (报表 XV)

下面是由大会或秘书长为一九七九年十二月三十一日终了的一九七八—一九七九两年期设立的各种信托基金：

- 联合国裁军中心信托基金
- 特别经济援助方案联合协调员的特别帐户
- 国际残废者年
- 特别经济援助方案信托基金

关于刑事司法准则专家会议的信托基金
裁军项目的信托基金
联合国纳米比亚建国方案
航运统计项目信托基金
关于日本向联合国特别帐户捐款的利息的信托基金
关于收养和安置儿童的社会和法律原则的特别专家组会议
特别新闻活动信托基金
关于第五届贸发会议的新闻
国际比较项目的信托基金
教科文组织海洋学委员会的捐款—墨南哥工作会议
非洲运输和通讯十年
提高妇女地位国际研究训练所
班加罗尔联合国讲习讨论会
关于资源、环境、人口和发展之间相互作用的联合国专题讨论会
在发展中国家动员个人储蓄的方案
关于犯罪和滥用职权专家组会议的信托基金
联合国人口活动基金——联合国工作方案
全国家庭调查能力方案信托基金
一九八〇年联合国妇女十年世界会议信托基金
恢复和维修和平钟信托基金
奥地利德语课程信托基金
墨西哥政府为墨西哥联合国办事处租金提供的捐款
关于联合国在社会方面的发展活动的特别工作组
联合国智利信托基金
反映在一九七六——一九七七两年期决算报表 XV 的附表 15.2^c 中的世界粮食方案——粮农组织的援助已经转载于报表 XV 的其它普通信托基金——总部项下。

c 《大会正式记录，第三十三届会议，补编第 5 号》(A/33/5)，第一卷。

说明 16. 方案支助费用特别帐户的变动情况 (报表 XVI)

秘书长在本两年期内设立了下列两个方案支助费用的特别帐户：

 预算外行政结构支助

 预算外实质活动支助

一九七六——一九七七两年期决算报表 XV 的附表 15. 2 已删除，特别工业事务已载入附表 16. 1 如上所述，世界粮食方案——粮农组织的援助，现载记于报表 XV。

联合国一九七九年十二月三十一日

和一九七七年十二月三十一日

短期亏绌的比较分析

(以百万美元计算)

	<u>1979</u>	<u>1977</u>
1. 经常预算和周转基金		
a. 若干会员国未缴数额，它们由于原则立场，未参加分担经常预算若干项目的经费	66.2	57.7
b. 依照大会第 3049C (XXVII) 号决议转入欠交摊额特别帐户的数额	<u>16.6</u>	<u>16.6</u>
小计	<u>82.8</u>	<u>74.3</u>
2. 紧急部队 (一九七三年)		
<u>和脱离接触观察员部队</u>		
若干会员国已说明不交的数额	<u>55.9^a</u>	<u>35.6</u>
3. 联黎部队		
若干会员国已说明不交的数额	57.8 ^b	—
4. 紧急部队 (一九五六年)		
已收附有条件的自愿交款，应偿还各国政府承付款项超过摊交款，自愿交款及可动用的杂项收入的数额	0.6	0.6
	40.6 ^{c d}	38.5

	<u>1979</u>	<u>1977</u>
减：出自联合国公债收入的数额（见报表 VIII）	(8.1)	(8.1)
出自联合国特别帐户的数额，大会第 2115 (XX) 号决议	(3.9)	(3.9)
承付款项超过可动用款项的净额	29.2	27.1
5. 联刚		
已收附有条件的自愿交款，应偿还各国政府	1.6	1.6
承付款项超过摊交款，自愿交款及可动用的杂		
项收入的数额	48.0 ^c ^d	48.3
减：出自联合国公债收入的数额（见报表 VIII）	(35.9)	(35.9)
承付款额超过可动用款项的净额	13.7	14.0
6. 亏绌毛额共计	239.4	151.0
7. 减对联合国特别帐户的自愿捐款和认捐	(45.5) ^f ^g	(38.2)
8. “ A ” 亏绌净额	193.9	112.8
9. 加：应自盈余帐户归还若干会员国的或		
记作它们的款项的数字：		
紧急部队（一九五六年）费用摊额	0.7	1.1
联刚费用摊额	15.8	15.6
10. “ B ” 亏绌净额	210.4	129.5

a 迄至一九七九年十二月三十一日止不交的累积款项的比例摊额估计数。

b 迄至一九七九年十二月三十一日止不交的累积款项的比例摊额估计数。

c 这些数字包括货币折算调整数 420 万美元。

-
- d 上列紧急部队（一九五六年）数字计及：联合国已收到而未接受的各国政府索偿数，和为尚未收到的各国政府索偿要求的可偿还费用设定的估计数。
 - e 上表列有款项，包括：应付已收到而未接受的索偿要求可偿还的费用，和若干国政府索偿向联刚提供服务费用的估计数。
 - f 不包括为大会第 3049 A (XXVII) 号决议所述目标交付的 1,000 万美元，捐助此款的目的，是希望其他会员国因此提供适足的自愿捐款，以清除本组织财政问题。
 - g 包括一个会员国认捐数 10 万美元，此款项尚未收到。

附件三

关于应收摊款的说明

1. 一九七八——一九七九两年期决算表上的应收摊款，是依照联合国财务条例和大会各项有关决议开列的。至于所列未付数额，若干会员国表示，它们不打算缴付某些摊款，或只有在一定条件下才会缴付这些摊款。关于这个问题，若干会员国促请注意它们所采的立场（各该国代表团已在大会历届会议表示过的），特别是以下各点：

(a) 它们认为，联合国紧急部队（一九五六年）特别帐户及联合国刚果行动特别帐户是非法的，因此，凡与这些帐户的支出有关的摊款，按照《宪章》第十七条的规定，它们没有分担的义务；

(b) 若干会员国对于一九六三年至一九七九年各年度经常预算所列某些支出分摊估计数也采取同样立场，这些支出项目包括：联合国公债；联合国韩国统一复兴委员会和韩国联合国军纪念公墓（一九七五年以前）；联合国驻巴勒斯坦停火监督组织和联合国外勤事务处（一九六八年以前）；

(c) 若干会员国又表示它们不拟参加分担联合国紧急部队（一九七三年）和联合国脱离接触观察员部队的费用；其他国家则声明，它们对紧急部队的捐款已剔除它们所分摊的由一九七五年九月四日埃及与以色列的协定所产生的其他活动的费用；

(d) 若干会员国并表示它们不拟参加分担联合国驻黎巴嫩临时部队的费用；

(e) 保加利亚、白俄罗斯苏维埃社会主义共和国、德意志民主共和国、乌克兰苏维埃社会主义共和国和苏维埃社会主义共和国联盟曾正式表示，关于（一九六三至一九七三年经常预算第五编、一九七四至一九七五年的预算第19款和以后的预算第15款所列）技术合作经常方案摊派的美元数额，它们愿意以价值相等的本国货币交付；

<u>国家</u>	<u>存款总数</u> (以美元计)	<u>允付的款额</u> (以美元计)
保加利亚	125,789	36,988
德意志民主共和国	641,376	-
白俄罗斯苏维埃社会主义共和国)		(
乌克兰苏维埃社会主义共和国)		(1,040,500
苏维埃社会主义共和国联盟)	16,623,607 ^a	(6,579,500

1 ^a 银行帐户是苏维埃社会主义共和国联盟政府同白俄罗斯苏维埃社会主义共和国政府及乌克兰苏维埃社会主义共和国政府共同开设的。这笔款项三者各占多少并没有细分。

2 由于若干会员国对于交付摊款的条件所采取的立场，或对于经常预算的若干项目特别是发行公债的经费所采取的立场，估计截至一九七九年十二月三十一日止十八个会员国未交摊款累积数额达 6,620 万美元。这笔估计数包括一九七九年的 590 万美元及以前各年的 6,030 万美元，其中 970 万美元存款是不可兑换货币。关于这一点，应该注意的是，这笔 6,620 万美元的估计未交摊款已包括在表三所列一九七九年十二月三十一日为止未交摊款 9,370 万美元之内。

3 由于若干会员国采取了如上所述的立场，它们并没有参加分担联合国紧急部队（一九七三年）和联合国脱离接触观察员部队的费用，未交数估计为 5,590 万美元。此估计数是根据大会核可的有关国家在紧急部队（自一九七三年开始成立至其全部解散）和观察员部队（自一九七四年开始成立至一九八〇年五月三十一

日)的经费中的摊额计算的,在一九七八年至一九七九两年期决算表中,此估计数是迄至一九七七年十二月三十一日止的比例分摊额。

4 同样地,由于若干会员国采取了如上所述的立场,它们没有参加分担联黎部队的费用,未交数估计为5,780 万美元。此估计数是根据大会核可的有关国家在联黎部队(从一九七八年三月十九日开始成立至一九八〇年六月十八日)的经费中的摊额计算的,在一九七八——一九七九两年期决算表中,此估计数是迄至一九七九年十二月三十一日止的比例分摊额。

5 表三所开应收的摊派会费中不包括中国未交的摊派会费数额1,660 万美元,此数已依照一九七二年十二月十九日大会第3049C(XXVII)号决议转入一项特别帐户。

附件四

联合国普通基金、周转基金和特别帐户

一九七九年十二月三十一日终了的
一九七八——一九七九两年期财务状况变动报告表

(以百万美元计)

	1979	1977 ^a
一九七八年一月一日现金和投资总数(表三、六和七) ^b	<u>56.3</u>	<u>33.1</u>
款项来源:		
实收摊派会费(附表3.1.1和3.1.2)	905.9	670.0
杂项收入(表二)	<u>29.4</u>	<u>27.0</u>
小计	935.3	697.0
借用的和已用的现金净增(减)数:		
内部帐户(表三)	(5.4)	(1.0)
周转基金(表六)	0.1	(0.1)
联合国特别帐户(表七)	7.3	7.1
其他应付帐款(表三)	1.3	0.1
共收款项	<u>938.6</u>	<u>703.1</u>
款项支出:		
本年度和上年度支出数 ^c	935.5	681.4
其他资产净增(减)数	<u>(0.1)</u>	<u>(1.5)</u>
共用款项	935.4	679.9
款项净增总额	<u>3.2</u>	<u>23.2</u>
一九七九年十二月三十一日现金和投资总数 (表三、六和七) ^b	<u><u>59.5</u></u>	<u><u>56.3</u></u>

- a 为了编制本表，已将同类数字重新分类，以资比较。
- b 包括为实现大会第3049A(XXVII)号决议所述目标而交付的一千万美元。
捐助此款的目的，是希望其他会员国也能自愿捐出足够的款项，以彻底解决本组织的财政问题。

	<u>1979</u>	<u>1977</u>
c 支出数(表一)	1 036.5	757.9
<u>减</u> : 第25款工作人员薪给税75.0%	(121.0)	(88.6)
<u>加</u> : 上年度支出数	<u>20.0</u>	<u>12.1</u>
	<u><u>935.5</u></u>	<u><u>681.4</u></u>

消费合作社和其他自给性商业活动

一. 一九七九年十二月三十一日终了的一九七八——一九七九两年期联合收支表 a

(以美元计)

	日内瓦 自助餐厅租金	工发组织 合作社停车业务	停火监督组织 消费合作社业务	紧急部队 消费合作社业务
收入:				
毛收入	-	5 696 034	3 610 224	5 641 977
减: 售出货物的成本费用	-	4 761 135	3 327 959	5 127 566
销售货物净收入	-	934 899	282 265	514 411
其他收入	442 900	69 034	40 252	100 549
收入共计	442 900	1 003 933	322 517	614 960
支出:				
人事费	-	634 261	129 124	131 063
其他	134 177	136 018	46 091	36 174
支出共计	134 177	770 279	175 215	167 237
收入超过支出的溢额	308 723	233 654	147 302	447 723

二. 一九七九年十二月三十一日联合资产负债表

(以美元计)

资产:				
现金	415 846	-	162	336
应收利息	132	-	-	-
应收帐款	-	50 803	70 710	299 175
库存	-	-	173 878	335 486
设备	-	-	2 055	26 029
联合国普通基金欠额	4 211	25 321	18 107	29 812
资产共计	420 189	76 124	264 912	690 838

<u>負債</u>					
<u>应付帐款</u>	-	14 602	-	-	22 022
未清偿债务	30 169	-	-	-	-
<u>工作人员福利储备金和意外准备金</u>	-	149 931	-	-	40 861
周转金	-	35 000	-	-	-
<u>負債共计</u>	30 169	199 533	-	-	62 883
<u>款项结余:</u>					
<u>一九七八年一月一日结余</u>	(30 990)	344 641	-	-	268 232
<u>加: 收入超过支出的溢额</u>	308 723	233 654	-	-	447 723
储备金转来款项	111 927	50 000	-	-	-
<u>减: 从周转金转拨给工发组织/原于能委员会合作社的款项</u>	-	(552 171)	-	-	-
<u>已付拨款</u>	-	(101 732)	-	-	(88 000)
<u>一九七九年十二月三十一日结余</u>	399 720	65 379	76 124	-	627 955
<u>負債和款项结余共计</u>	420 189	264 912	76 124	-	690 838

a. 由于没有收到有关印巴观察小组合作社业务的资料, 故未能将其业务资料刊载于本附件。
 联黎部队合作社所需各项物品直接由免税店供应。

附件六

联合国经常预算经费

各编、各款和各项方案的名称

(表一和附表 1. 1、1. 2、1. 3 和 1. 4)

第一编. 通盘决策、领导和协调

第 1 款. 通盘决策、领导和协商

- 方案 01 决策机关
- 05 大会常会
- 11 行政领导和管理
- 12 政治和安全理事会事务
- 17 国际援助方案

第二编. 政治和维持和平活动

第 2 款. 政治和安全理事会事务；维持和平活动

- 方案 01 决策机关
- 03 特别会议
- 11 行政领导和管理
- 12 政治和安全理事会事务部
- 13 特派团
- 14 政治事务、托管和非殖民化——特派团
- 22 对难民的援助

第三编. 政治、托管和非殖民化活动

第 3 款. 政治事务、托管和非殖民化活动

- 方案 01 决策机关
- 11 行政领导和管理
- 14 政治事务、托管和非殖民化部

15 纳米比亚

16 其他特别非洲问题

第四编. 经济、社会和人道主义活动

第4款. 决策机关(经济和社会活动)

方案 01 一般决策机关:

经济及社会理事会

方案和协调委员会

审查和评价委员会

行政协调委员会

03, 04, 06, 07, 08 和 09 特别会议

24 发展规划、预测和政策:

发展规划委员会

27 环境

28 人权

46 自然资源:

自然资源委员会

48 人口:

人口委员会

49 跨国公司:

跨国公司委员会

52 科学和技术:

科学和技术应用于发展咨询委员会

科学和技术促进发展委员会

科学和技术促进发展会议

53 社会发展:

社会发展委员会
预防及控制犯罪委员会
妇女地位委员会

54 统计：

统计委员会

第5 A款. 经济及社会事务部

- 方案 11 行政领导和管理
24 发展规划、预测和政策
46 自然资沅和能沅
47 海洋经济和技术
48 人口
50 公共行政和财政
52 科学和技术
53 社会发展和人道主义事务
54 统计
79 技术合作的管理
80 行政和共同事务
89 间接费用重新调整储备金

第5 B款. 跨国公司

- 方案 49 跨国公司

第5 C款. 国际经济和社会事务部

- 方案 11 行政领导和管理
24 发展规划、预测和政策
46 自然资沅和能沅
47 海洋经济和技术

- 48 人口
- 52 科学和技术
- 53 社会发展和人道主义事务
- 54 统计
- 69 方案规划和协调
- 80 行政和共同事务
- 89 间接费用重新调整储备金

第5 D款. 技术合作促进发展部

- 方案 11 行政领导和管理
- 24 发展规划、预测和政策
- 46 自然资沅和能沅
- 48 人口
- 50 公共行政和财政
- 79 技术合作的管理
- 80 行政和共同事务
- 88 技术合作活动的行政和财政支助
- 89 间接费用重新调整储备金

第5 E款. 经济和社会事项秘书处服务厅

- 方案 11 行政领导和管理
- 68 经济和社会事项秘书处服务

第5 F款. 发展和国际合作总干事

- 方案 11 行政领导和管理

第6款. 欧洲经济委员会

- 方案 11 行政领导和管理

- 21 农业和林业产品
- 24 发展规划、预测和政策
- 27 环境
- 29 人类住区
- 33 工业发展
- 34 国际贸易
- 46 自然资源 and 能源
- 52 科学和技术
- 54 统计
- 55 运输和通讯
- 80 行政和共同事务

第7款. 亚洲及太平洋经济社会委员会

- 方案 01 委员会会议
- 11 行政领导和管理
- 21 农业
- 24 发展规划、预测和政策
- 27 环境
- 29 人类住区
- 33 工业发展
- 34 国际贸易
- 43 海运、港口和内陆水道
- 46 自然资源 and 能源
- 48 人口
- 52 科学和技术
- 53 社会发展
- 54 统计

- 55 运输和通讯
- 71 会议事务
- 79 技术合作的管理
- 80 行政和共同事务

第8款. 拉丁美洲经济委员会

- 方案 01 委员会会议
- 11 行政领导和管理
- 21 农业、林业和渔业
- 24 一般经济发展
- 27 环境
- 33 工业发展
- 34 国际贸易
- 46 自然资源 and 能源
- 48 人口
- 52 科学和技术
- 53 社会发展
- 54 统计
- 55 运输和通讯
- 70 新闻事务
- 71 会议事务
- 78 图书馆
- 79 技术合作的管理
- 80 行政和共同事务

第9款. 非洲经济委员会

- 方案 01 委员会会议
- 11 行政领导和管理

- 21 农业、林业和渔业
- 24 发展规划、预测和政策
- 26 教育和培训
- 29 人类住区
- 33 工业发展
- 34 国际贸易
- 44 劳工、管理和就业
- 46 自然资源和能力
- 48 人口
- 50 公共行政
- 52 科学和技术
- 53 社会发展
- 54 统计
- 55 运输和通讯
- 71 会议事务
- 79 技术合作的管理
- 80 行政和共同事务

第10款 西亚经济委员会

- 方案 01 委员会会议
- 11 行政领导和管理
- 21 农业、林业和渔业
- 24 发展规划、预测和政策
- 29 人类住区
- 33 工业活动
- 34 国际贸易
- 44 劳工、管理和就业

- 46 自然资源
- 48 人口
- 50 公共财政
- 52 科学和技术
- 53 社会发展
- 54 统计
- 55 运输、通讯和旅游
- 70 新闻事务
- 71 会议事务
- 79 技术合作的管理
- 80 行政和共同事务

第11A款 联合国贸易和发展会议

- 方案 01 决策机关
- 11 行政领导和管理
- 35 最不发达国家、内陆国家和岛屿国家特别方案
- 36 发展中国家间经济合作
- 37 商品贸易
- 38 制成品贸易
- 39 经济和社会制度不同的国家之间的贸易
- 40 货币、金融和发展
- 41 保险和便利贸易特别方案
- 42 技术转让
- 43 海运和港口
- 71 会议事务
- 79 技术合作的管理
- 80 行政和共同事务

第11B款 国际贸易中心

方案 64 贸易促进：联合国承担的国际贸易中心经费

第12款 联合国工业发展组织

方案 01 决策机关

11 行政领导和管理

30 政策协调，工发组织

31和32 工业业务

62 工业研究

70和71 会议事务、新闻和对外关系

80 行政和共同事务

87 一般事务

第13A款 联合国环境规划署

方案 01 决策机关

11 行政领导和管理

27 环境

71 会议事务

80 行政和共同事务

91 建筑

第13B款 联合国人类住区中心(生境)

方案 01 决策机关

11 行政领导和管理

29 人类住区

80 行政和共同事务

第14款. 国际麻醉药品管制

- 方案 01 决策机关
- 45 药品管制活动——麻醉药品司

第15款. 技术合作经常方案

- 方案 24 发展规划、予测和政策
- 28 人权
- 29 人类住区
- 33 工业发展
- 34 国际贸易
- 43 海运和港口
- 46 自然资沉
- 50 公共行政和财政
- 53 社会发展
- 54 统计
- 55 运输、通讯和旅游
- 80 行政和共同事务

第16款. 联合国难民事务高级专员办事处

- 方案 01 决策机关
- 11 行政领导和管理
- 56至61和66 对难民的国际保护和援助
- 70 新闻事务
- 80 行政和共同事务

第17款. 联合国救灾协调专员办事处

- 方案 11 行政领导和管理

25 救灾工作的协调

80 行政和共同事务

第五编. 人权

第18款. 人权

方案 01 决策机关

11 行政领导和管理

28 人权活动

80 行政和共同事务

第六编. 国际法院

第19款. 国际法院

方案 18 国际法院

80 行政和共同事务

第七编. 法律工作

第20款. 法律工作

方案 01 决策机关

03 特别会议

11 行政领导和管理

19 法律事务厅

第八编. 共同事务

第21款. 新闻

方案 08 特别会议

11 行政领导和管理

70 新闻事务

80 行政和共同事务

第22款. 行政、管理和一般事务

- 方案 11 行政领导和管理
- 79 技术合作的管理
- 81 行政、管理和一般事务
- 82 电子数据处理和资料系统司
- 83 财务
- 84 人事(不包括技术合作征聘事务)
- 85 工作人员培训活动
- 86 技术合作征聘事务
- 87 总务厅
- 89 杂项开支

第23款. 会议和图书馆事务

- 方案 11 行政领导和管理
- 72 翻译事务
- 73 口译和会议事务
- 74 编辑和正式记录事务
- 75 出版事务
- 78 图书馆事务
- 80 部内行政(执行事务室)

第九编. 特别开支

第24款. 联合国公债

- 方案 94 联合国公债

第十编。工作人员薪给税

第25款。工作人员薪给税

方案 95 工作人员薪给税

第十一编。房地

第26款。房地建筑、改建、改良和主要维持

方案 91 建筑

92 改建

93 主要维持费

كيفية الحصول على منشورات الأمم المتحدة

يمكن الحصول على منشورات الأمم المتحدة من المكتبات ودور التوزيع في جميع أنحاء العالم . استلم منها من المكتبة التي تتعامل معها أو اكتب إلى : الأمم المتحدة ، قسم البيع في نيويورك أو في جنيف .

如何购取联合国出版物

联合国出版物在全世界各地的书店和经售处均有发售。请向书店询问或写信到纽约或日内瓦的联合国销售组。

HOW TO OBTAIN UNITED NATIONS PUBLICATIONS

United Nations publications may be obtained from bookstores and distributors throughout the world. Consult your bookstore or write to: United Nations, Sales Section, New York or Geneva.

COMMENT SE PROCURER LES PUBLICATIONS DES NATIONS UNIES

Les publications des Nations Unies sont en vente dans les librairies et les agences dépositaires du monde entier. Informez-vous auprès de votre libraire ou adressez-vous à : Nations Unies, Section des ventes, New York ou Genève.

КАК ПОЛУЧИТЬ ИЗДАНИЯ ОРГАНИЗАЦИИ ОБЪЕДИНЕННЫХ НАЦИЙ

Издания Организации Объединенных Наций можно купить в книжных магазинах и агентствах во всех районах мира. Наводите справки об изданиях в вашем книжном магазине или пишите по адресу: Организация Объединенных Наций, Секция по продаже изданий, Нью-Йорк или Женева.

COMO CONSEGUIR PUBLICACIONES DE LAS NACIONES UNIDAS

Las publicaciones de las Naciones Unidas están en venta en librerías y casas distribuidoras en todas partes del mundo. Consulte a su librero o diríjase a: Naciones Unidas, Sección de Ventas, Nueva York o Ginebra.
