



经济及社会理事会

Distr.: General
23 December 1998
Chinese
Original: English

麻醉药品委员会
第四十二届会议
1999年3月16日至25日，维也纳
临时议程 *项目 10
行政和预算问题

联合国国际药物管制规划署基金 1998 - 1999 年
经订正的两年期支助概算

执行主任的报告

目录

	段 次	页 次
第一部分		
综述	1-9	3
一、 摘要	1-8	3
二、 供麻醉药品委员会通过的决议草案	9	4
第二部分		
财务状况	10-23	4
三、 综述	10-13	4
四、 收入	14-21	10
五、 方案支助收费	22-23	11

* E/CN.7/1999/1。

第三部分

1998—1999 年经订正的两年期支助预算	24-63	11
六、 综述	24-40	11
A. 数额变动	27-31	17
B. 费用变动	32-34	17
C. 经订正的两年期方案预算	35-40	18
七、 方案支助	41-55	19
A. 外地办事处	42-48	19
B. 总部	49-55	20
八、 管理和行政	56-63	22

附件

一、 补充表	25
二、 预算编制方式	41
三、 联合国国际药物管制规划署的组织结构	44
四、 词汇表	47

第一部分

综述

一、摘要

1. 依照麻醉药品委员会第 12(XXXVI)号决议, 联合国国际药物管制规划署(药管署)基金的订正预算分两份报告提出。本报告所载为 1998—1999 年经订正的两年期支助预算。以 E/CN.7/1999/13 号文件提出的第二份报告载有 1998—1999 年经订正的两年期方案预算。还向麻委会本届会议提交了药管署基金 2000—2001 年提要(E/CN.7/1999/11)。

2. 1998—1999 年经订正的两年期支助预算总共达 34 065 700 美元, 较 1998—1999 年初步两年期支助预算 34 292 200 美元减少了 226 500 美元。概算区分了数额变动和费用变动, 数额变动是概算的可控部分, 而费用变动则是由于费用、价格和汇率变动而产生的。1998—1999 年经订正的两年期支助预算减少额 226 500 美元中包括数额增加 3 644 800 美元, 即 10.6%, 和费用减少 3 871 300 美元, 即 11.2%。订正预算编制采用增列方式, 只突出变动部分, 凡在初步预算范围内核准而不受这次修订影响的预算和活动均不在其列。

3. 订正预算中数额增加 3 644 800 美元, 即 16.6%, 其理由有二如下:

(a) 加强支助经 1998 年 6 月举行的关于处理世界性毒品问题的大会第二十届特别会议授权的新的方案活动;

(b) 整顿权力下放, 改进支助安排并促进药管署与秘书处药物管制和犯罪预防处国际预防犯罪中心在继续进行 1998 年开始的组织机构改革方面的协力增效作用。

4. 大会第二十届特别会议标志着一个新的开端。赋予了药管署新增的职责, 特别是协助麻委会分析进展情况和协助各国实现大会确定的药物管制目标。1998—1999 年经订正的两年期支助预算、1998—1999 年经订正的两年期方案预算、药管署基金 2000—2001 年提要以及药管署 2000—2001 两年期经常预算反映了为履行这些职能而提出的建议。特别是 1998—1999 年经订正的两年期支助预算提出了加强

对执行新方案活动的支助安排和增加技术合作的执行。这就要求加强宣传活动和支助技术合作。加强支助结构在 1999 年就将影响到方案执行, 其全面影响则将在 2000—2001 两年期显示出来。在大会第二十届特别会议后药管署调整方针的同时, 建议 1998 年开始的组织机构改革应继续下去, 1998—1999 年初步两年期支助预算对这种改革有所叙述。改革涉及整顿权力下放, 包括外地办事处的调整和通过加强执行主任办公室改进责任制和行政管理的安排。合并总部各处室和精简行政程序大大提高了效率。组织机构实体的主要变动有:

(a) 外地办事处: 在伊朗伊斯兰共和国新设一个办事处;

(b) 业务处: 加强业务处支助新的技术合作活动;

(c) 执行主任办公室和纽约联络处: 加强各处室以支持在权力下放组织中实行责任制和行政管理;

(d) 对外联络股: 加强对外联络股以适应其在宣传和形象塑造方面增大的作用;

(e) 总部各司: 将总部三个司合并为两个司以减少管理资源需求;

(f) 方案支助处: 改进支助安排, 导致可观节约。

5. 数额增加 3 644 800 美元涉及员额需求(增加 1 名 D-1、4 名 P-5、2 名 P-4、4 名 P-3、5 名一般事务人员/其他职等和 2 名国家方案干事, 减少 2 名 P-2)3 274 800 美元, 即 12.5%以及非员额需求 370 000 美元, 即 4.1%。按预算项目分, 数额增加为: 外地一级/方案支助 666 500 美元, 即 3.6%, 总部/方案支助 786 700 美元, 即 11.3%, 总部/管理和行政 2 191 600 美元, 即 24.6%。概算总表按预算项目和地点分列见表 1 按员额分列见表 2, 按支出类别分列见表 3。

6. 如第二部分所概述, 药管署基金的财务状况支持了订正的两年期支助预算以及订正的两年期方案预算。与 1997 年相比, 药管署基金在 1998 年有了明显好转。收入从 1997 年 52 500 000 美元增加到 1998 年 70 200 000 美元。这当归功于大会第二十届特别会议开创的势头和执行主任采取的主动行动。1992 至 1997 年的收入下降趋势已经扭转, 1998 年的实际收

人甚至超过了最初的预期。积极发展的取得是由于向基金捐款的国家数目增多,而且分担费用捐款大大增加,为筹资基础提供了多样化。令人关注的问题则有:普通用途资源停滞不前,因为增加的收入主要来自特别用途捐款;对收入缺乏可预测性,因为捐款国基本上愿意按年度捐款。

7. 经订正的财务状况和概算总表,包括支助预算和方案预算列于表4所示资源计划。订正概算可用资源208 686 400美元较初步概算178 240 000美元增加了30 446 400美元。这一增加额来自收入估计增加,尤其是特别用途收入估计增加31 816 600美元。方案执行预期在1998—1999年有所增加,从初步概算的110 502 000美元增加到订正概算的115 000 000美元,其细节见E/CN.7/1998/13号文件和本报告第35—40段。用于方案支助以及管理和行政的资源估计增加额显然要少得多。方案支助,包括向执行机构提供的支助资金,估计从29 184 700美元减少至29 022 300美元,即对资源总额的利用从19.6%降至18.9%。管理和行政所需资源从8 886 500美元增加到9 242 700美元,即所占资源份额并无改变,保持在6.0%。

8. 药管署基金预算是依照联合国儿童基金会(儿童基金会)、联合国开发计划署(开发计划署)和联合国人口基金(人口基金)制订的统一模式编制的。如A/52/6号文件(第15节)和A/52/6号文件(第21节)所概述的,除了药管署基金以外,药管署在1998—1999两年期间还在联合国经常预算项下执行活动。就1998—1999两年期而言,国际药物管制是联合国中期计划的优先方案。药管署是新成立的秘书处药物管制和犯罪预防处的一个组成部分,该处还包括国际预防犯罪中心。附件三提供了药管署组织结构详细图示,附件四载有本文件所用术语词汇表。药管署组织结构图,包括标明每一组织实体员额数目,见附件三图A.一。

二、供麻醉药品委员会通过的决议草案

9. 建议麻醉药品委员会通过的以下决议草案综述了本报告所载的主要问题。

联合国国际药物管制规划署基金

1998—1999年经订正的两年期支助预算

麻醉药品委员会,

铭记大会1991年12月20日第46/185 C号决议第十六节第2段所赋予其的行政和财务职能,

审议了联合国国际药物管制规划署执行主任的报告,其中载有联合国国际药物管制规划署基金1998—1999年经订正的两年期支助预算,

考虑到行政和预算问题咨询委员会关于基金1998—1999年经订正的两年期支助概算的报告,

1. 核准联合国国际药物管制规划署基金项下供资的经订正的1998—1999两年期支助预算金额……美元,用于下述目的:

	美元
方案支助	
外地办事处	——
总部	——
小计	——
管理和行政	——
预算总额	——

2. 核准基金项下供资的经订正的1998—1999两年期支助预算金额……美元,用于向各机构提供方案支助;

3. 授权执行主任在预算项目之间重新部署资源,最高额不超过获得重新部署资源的预算项目的5%。

第二部分

财务状况

三、综述

10. 1998—1999年订正收入估计为148 210 000美元,而初步概算为116 394 000美元;1998—1999年订正支出估计为153 265 000美元,而初步支出概算为148 573 200美元。1998—1999两年期支助预算的订正支出概算载于本报告,1998—1999两年

期方案预算的订正支出概算载于 E/CN.7/1999/13 号文件。结余款项预期从 1997 年 12 月 31 日的 60 476 400 美元下降到 1999 年 12 月 31 日的 55 421 400 美元。业务准备金维持在 12 000 000 美元的水平, 确保药管署基金的财务维持能力和健全的财政状况。

11. 药管署区分普通用途(未指定用途)资源和特别用途(指定用途)资源。所有特别用途资源都提供给指定的方案活动; 普通用途资源用于为两年期支助预算和方案活动提供经费。1998—1999 年普通用途收入订正概算达 34 210 000 美元, 而初步概算为 33 037 000 美元。1998—1999 年特别用途收入订正概算达 114 000 000 美元, 而初步概算为 83 357 000 美元。普通用途结余款项估计从 1997 年 12 月 31 日的 31 690 700 美元下降到 1999 年 12 月 31 日的 19 746 000 美元; 特别用途结余款项估计从 1997 年 12 月 31 日的 28 785 700 美元增加到 1999 年 12 月 31

日的 35 659 000 美元。截止 1997 年 12 月 31 日普通用途结余款项的 57% 用于承付未来的方案活动, 到 1999 年 12 月 31 日为止的这一数字预期将增加到 60%。顾名思义, 所有指定用途资源都用于承付。

12. 1998—1999 年订正收入概算标志着财务状况的好转。1992 至 1997 年的收入下降趋势已经扭转, 1998 年的实际收入超过最初的预期。这当归功于大会第二十届特别会议开创的势头和执行主任采取的主动行动。在新的筹资行动基础上, 可望 1999 年收入将继续增加。支持这一积极预测的是向药管署基金捐款国家数目增加反映出筹资基础的进一步多样化以及分担费用安排大大增加。订正的收入情况使之有可能建议 1998—1999 订正方案预算作某些增加。结余款项继续有计划递减, 这一过程从 1994 年开始, 预期将于 2001 年结束, 届时结余款项将稳定在 17 005 000 美元的水平上。

表1
初步和订正的两年期支助预算：按预算项目和地点分列的总表，1998-1999年
(千美元)

		经常预算				药管署基金			
项目	1998-1999 核准拨款	1998-1999		变动		1998-1999		1998-1999	
		核定 初步预算	占总额 百分比	增/(减)	百分比	费用	数额	订正概算	占总额 百分比
按预算项目分列									
方案支助	--	18 443.6	53.8	(986.8)	(5.4)	666.5	3.6	18 123.3	53.2
外地一级	--	6 962.1	20.3	(1 049.1)	(15.1)	786.7	11.3	6 699.7	19.7
总部	5 931.6	8 886.5	25.9	(1 835.4)	(20.7)	2 191.6	24.6	9 242.7	27.1
管理和行政	5 931.6	34 292.2	100.0	(3 871.3)	(11.2)	3 644.8	10.6	34 065.7	100.0
总计									
按地点分列									
外地一级	--	18 443.6	53.8	(986.8)	(5.4)	666.5	3.6	18 123.3	53.2
总部	5 931.6	15 848.6	46.2	(2 884.5)	(18.2)	2 978.3	18.7	15 942.4	46.8
总计	5 931.6	34 292.2	100.0	(3 871.3)	(11.2)	3 644.8	10.6	34 065.7	100.0

表2
初步和订正的支助员额数目：按预算项目和地点分列的总表，1998-1999年
(千美元)

项目	药管署基金																					
	经常预算				1998-1999 初步核定				1998-1999 订正概算													
	1998-1999 核定		专业		GS		LL		NPO		GS		LL		总计		占总计 百分比					
按预算项目分列																						
方案支助																						
外地一级	--	--	--	39	21	--	74	134	65.7	2	--	4	--	4	25.0	41	23	--	74	138	62.7	
总部	25	17	42	17	--	14	--	31	15.2	1	--	4	--	5	31.3	18	--	18	--	36	16.4	
管理和行政	18	10	28	14	--	25	--	39	19.1	6	--	7	--	7	43.8	20	--	26	--	46	20.9	
总计	43	27	70	70	21	39	74	204	100.0	9	2	5	--	16	100.0	79	23	44	74	220	100.0	
按地点分列																						
外地一级	--	--	--	39	21	--	74	134	65.7	2	--	4	--	4	25.0	41	23	--	74	138	62.7	
总部	43	27	70	31	--	39	--	70	34.3	7	--	12	--	12	75.0	38	--	44	--	82	37.3	
总计	43	27	70	70	21	39	74	204	100.0	9	2	5	--	16	100.0	79	23	44	74	220	100.0	

注：GS 一般事务人员；LL 当地雇用人员；NPO 国家方案干事。

表3
初步和订正的两年期支助预算：按支出类别分列的总表，1998-1999年
(千美元)

项目	经常预算		药管署基金				占总额 百分比	
	1998-1999		1998-1999		1998-1999			
	核准拨款	核定初步 预算	变动	费用	数额	订正概算		
		增/(减)	增/(减)	增/(减)	增/(减)	增/(减)		
		百分比	百分比	百分比	百分比	百分比	百分比	
员额	4 989.9	25 362.1	74.0	(3 934.9)	3 274.8	12.9	24 702.0	72.5
其他人事费	281.6	224.2	0.7	13.8	--	--	238.0	0.7
顾问	204.5	440.1	1.3	2.6	(130.0)	(29.5)	312.7	0.9
旅费	186.9	1 456.7	4.2	18.3	300.0	20.6	1 775.0	5.2
订约承办事务	--	111.8	0.3	3.0	--	--	114.8	0.3
一般业务费	20.4	3 673.9	10.7	9.4	0.3	--	3 683.3	10.8
用品和材料	--	487.6	1.4	4.5	0.9	--	492.1	1.4
家具和设备	49.2	846.3	2.5	12.0	200.0	23.6	1 058.3	3.1
其他支出	199.1	1 689.5	4.9	--	--	--	1 689.5	5.0
总计	5 931.6	34 292.2	100.0	(3 871.3)	3 644.8	(11.2)	34 065.7	100.0

表4
初步和订正的资源计划, 1998-1999年
(千美元)

项目	药管署基金					
	经常预算		1998-1999 核定初步概算		1998-1999 订正概算	
	1998-1999	核定初步概算	普通用途	特别用途	普通用途	特别用途
核定	金额	百分比	金额	百分比	金额	百分比
一、可利用资源						
期初余额	-	29 998.0	31 848.0	61 846.0	31 690.7	28 785.7
收入	14 825.5	33 037.0	83 357.0	116 394.0	34 210.0	114 000.0
第一项合计	14 825.5	63 035.0	115 205.0	178 240.0	65 900.7	142 785.7
二、资源使用						
方案和方案支助活动						
A. 方案	8 893.9	17 433.6	93 068.4	110 502.0	74.4	18 600.0
B. 方案支助						
外地一级	-	13 452.9	4 990.7	18 443.6	12.4	12 847.2
总部	-	5 078.2	1 883.9	6 962.1	4.7	4 749.3
各机构	-	511.3	3 267.7	3 779.0	2.5	699.1
B项小计	-	19 042.4	10 142.3	29 184.7	19.6	18 295.6
C. 管理和行政	5 931.6	8 886.5	-	8 886.5	6.0	9 242.7
第二项合计	14 825.5	45 362.5	103 210.7	148 573.2	100.0	46 138.3
三、调整						
第二项资源使用合计	14 825.5	45 362.5	103 210.7	148 573.2	46 138.3	107 126.7
方案 ^a	(8 893.9)	(17 433.6)	(93 068.4)	(110 502.0)	(18 600.0)	(96 400.0)
各机构 ^a	-	(511.3)	(3 267.7)	(3 779.0)	(699.1)	(3 500.2)
第三项合计	5 931.6	27 417.6	6 874.6	34 292.2	26 839.2	7 226.5
总计	14 825.5	63 035.0	115 205.0	178 240.0	65 900.7	142 785.7
订正概算	14 825.5	63 035.0	115 205.0	178 240.0	65 900.7	142 785.7

^a 减。

13. 尽管作如此积极的估计，药管署基金继续因财政不稳定性和不可预测性而蒙受风险。收入增加只限于特别用途捐款。普通用途收入呈停滞状态，制约了为两年期支助预算提供经费的能力并限制了对方案机会迅速作出反应的灵活性。此外，捐助国的捐款只按年度提供，限制了预作规划。最后，尽管最近捐助国基础正在扩大，但捐助国数目仍然很小，1998—1999 期间七个国家捐款约占总收入的 60%。表 4 所列资源计划提供了预算和财务状况综述。业务准备金和结余款项见表 5 收入情况见表 6。

四、收入

14. 1998—1999 年订正收入估计为 148 210 000 美元，较初步概算 116 394 000 美元增加 31 816 000 美元，即 27.3%。前 1996—1997 两年期的实际收入达 103 295 500 美元。截止 1998 年 12 月 1 日，已收到或认捐了 1998—1999 年估计收入的 70%，其中 1998 年 98%，1999 年 48%。

15. 捐款。1998—1999 年订正捐款估计为 118 960 000 美元，较初步概算 110 289 000 美元增加 8 671 美元，即 18.6%。1996—1997 年实际捐款达 90 408 200 美元。捐款大量增加，特别是下文所示 1998 年的捐款大量增加，当归功于大会第二十届特别会议开创的势头和执行主任采取的主动行动。这对会员国参加捐助国集团或增加捐款是一种重要推动。1998 年开始进行一些新的筹资活动。新的主动行动包括开始实施 1998—1999 年经订正的两年期方案预算(E/CN.7/1999/13)所概述的 1999 至 2003 年期间的四项主要经营计划。预期 1999 年将获得更多捐款，用于安第斯国家以及西亚和中亚的新方案、用于评估全球药物滥用问题和用于建立对非法作物的监测制度。

16. 1998 年订正捐款估计为 57 362 000 美元，较初步概算 50 638 000 美元增加 6 724 000 美元，即 13.2%。1998 年普通用途捐款达 13 099 000 美元，较初步概算减少 419 000 美元，即 3.3%；特别用途捐款达 44 263 000 美元，较初步概算增加 7 143 000 美元，即 19.2%。1998 年捐款收入是基于已认捐或收到的 98% 捐款，还有 2% 则属于有把握的指望，现已从 51 个国家和欧洲联盟收到捐款。捐助国数目有某些增

加，特别是中等规模的。1993 至 1998 年，年度捐款在 2 000 000 美元以上的捐助国数目从 7 个增加到 8 个，而捐款在 100 000 至 2 000 000 美元的捐助国数目则从 11 个增加到 18 个。

17. 1999 年订正捐款估计为 61 598 000 美元，较初步概算 49 651 000 美元增加 11 947 000 美元，即 24.1%。1999 年普通用途捐款达 15 811 000 美元，较初步概算增加 1 770 000 美元，即 12.6%；特别用途捐款达 45 787 000 美元，较初步概算增加 10 177 000 美元，即 28.5%。截止 1998 年 12 月 1 日已获得 1999 年总额的 48%。这一百分比符合最近的供资经验，其主要特征是捐助国的承诺付款限制在为期一年。1999 年概算是基于一些捐助国的表示，考虑到近年来每个捐助国的捐款数额、付款是否定期和现有融资协议等历史情况。然而，许多捐助国在 1998 年后其本国财政年度预算工作结束以前，不能就其 1999 年财政捐款提供细节。除这一制约因素以外，还有一个因素是一个捐助国的自愿捐款来源多种多样，常常包括来自各个不同部级部门和机构的供资，包括外交、海外发展援助、卫生、社会福利和民政部等。

18. 分担费用捐款。1998—1999 年订正分担费用捐款估计为 18 740 000 美元，较初步概算 8 107 000 美元增加 10 633 000 美元，即 131.1%。1996—1997 年实际分担费用捐款达 2 334 500 美元，1998 年已收到或认捐 5 640 000 美元，1999 年已认捐 4 700 000 美元，预期还有 8 400 000 美元。分担费用捐款大量增加是由于南美的一个新型项目安排。药管署联系在该区域实施主要经营计划，强调了分担费用捐款的必要性。预期巴西政府捐款 11 375 000 美元。这是对 1998 年开始的一个执法项目的五年捐款 21 100 000 美元的 1998 和 1999 年分担额，以及对 1999 年开始的作为对 1998 年完成方案的后续行动的一项预防毒品和后天免疫力缺乏综合症(艾滋病)方案五年捐款 29 500 000 美元的 1999 年分担额。预期哥伦比亚政府分担费用捐款 5 000 000 美元，包括 1998 和 1999 年对国家替代发展规划项目的捐款和对 1999—2003 年期间经营计划的 1999 年度付款，该计划估计费用 60 000 000 美元，其中包括分担费用捐款总额 30 000 000 美元。预期玻利维亚分担费用捐款 1 125 000 美元。此金额包括来自玻利维亚政府的对 1999—2003 年经营计划分担 800 000 美元，该计划估

计总费用 55 000 000 美元,其中包括分担费用捐款总额 8 000 000 美元。此外,预期 1999 年美国国际开发署捐款 1 000 000 美元,作为对玻利维亚科恰班巴热带地区森林资源管理、保护和利用的五年替代发展项目的第一次年度付款。最后,已收到来自关于艾滋病病毒/艾滋病联合共同赞助联合国方案(艾滋病联合国方案)240 000 美元用于玻利维亚的两个项目。

19. 公众捐款。1998—1999 年订正公众捐款估计为 2 510 000 美元,较初步概算 1 300 000 美元增加 1 210 000 美元,即 93.1%。1996—1997 年实际公众捐款达 1 777 000 美元。1998 年公众捐款估计达 1 260 000 美元。这包括由于公私部门著名专家的宣传工作而来自巴西私人部门的捐款 678 000 美元,如 1998—1999 年药管署预算所建议的。1998 年一个日本非政府组织预防吸毒中心筹集捐款 361 800 美元作为其年度运动的一部分。该年度运动除向药管署提供实质性财政支助以外,还提高日本公众对吸毒危险的认识。1999 年预期从私人 and 公共来源 1 250 000 美元,包括来自预防药物滥用中心的 500 000 美元。

20. 利息收入。1998—1999 年订正利息收入估计为 8 000 000 美元,较初步概算 5 698 000 美元增加 2 302 000 美元,即 40.4%。1996—1997 年实际利息收入达 8 714 600 美元。利息收入来自联合国金库投资的临时盈余和业务准备金,并考虑到药管署的现金流动需要。利息收入是由美元通知存款帐户和短期存款的利率以及药管署持有的现金结存所确定的。特别用途捐款产生的利息按每笔捐款结余款项分别认定。如果捐助者的供资安排规定该利息应贷记某项目,该项收入即列为特别用途利息。凡药管署得到这种利息收入而并无任何限制,则该项收入列为普通用途利息。

21. 1998—1999 年订正利息收入为 8 000 000 美元,包括有关普通用途资金的 5 300 000 美元和有关特别用途资金的 2 700 000 美元。1998 年利息收入总额估计为 4 200 000 美元来自对通知存款帐户和短期存款的平均投资 79 240 000 美元,反映了其年收益率为 5.3%。1999 年利息收入估计为 3 800 000 美元来自平均投资 78 709 000 美元,平均收益率为 4.8%。1999 年的 4.8%是根据 1998 年下半年适用的实际利率得出的。就初步概算而言,假定收益率较高,其中 1998 年 5.5%和 1999 年 5.0%。尽管收益率降低,但由于投资额增加利息收入也增加了。初步概算以平均

金额 52 000 000 美元为基础,而订正概算则由于收入大大增加而达到 79 000 000 美元。

五、方案支助收费

22. 1998—1999 年订正方案支助收费估计为 12 984 100 美元,较初步概算 12 109 800 美元增加 874 300 美元,即 7.2%。1996—1997 年实际方案支助收费达 6 857 500 美元。方案支助收费就项目支出收取以保证为技术和行政支持提供经费。1997 年 1 月 1 日起,药管署对方案支助收费适用标准费率 13.0%,酌情由药管署与伙伴机构分得。对国家执行,采用收费 5%。关于 1998—1999 年,各机构和药管署方案支助收费的细表见附件一表 A.1。

23. 方案支助收费增加 874 300 美元是由于 1998—1999 年估计方案支出额较高。方案支出初步概算达 110 502 000 美元,订正概算增加到 115 000 000 美元。1996—1997 年至 1998—1999 年期间方案支助收费大量增加是由于 1996—1997 年方案支出较低为 70 100 000 美元,而自 1997 年 1 月 1 日起实行了新的方案支助安排。如附件一表 A.1 所示,并与方案支出,包括国家执行相比,总的方案支助费率估计为 11.3%,其中 7.6%由药管署保留,3.7%则提供给协作机构。药管署对普通用途资源供资的活动的方案支助达 1 558 300 美元,保留在普通用途资金项下。药管署对特别用途捐款供资的活动的方案支助收入达 7 726 500 美元,用于两年期支助预算费用。如表 4(资源计划)所示,总金额 7 226 500 美元中,5 276 100 美元用于为外地办事处提供经费,1 950 400 美元用于资助在总部的支助活动。

第三部分

1998—1999 年经订正的两年期支助预算

六、综述

24. 1998—1999 年经订正的两年期支助预算达 34 065 700 美元,较 1998—1999 年初步两年期支助预算 34 292 200 美元减少 226 500 美元。减少额 226 500 美元中包括数额增加 3 644 800 美元,即 10.6%和费用减少 3 871 300 美元,即 11.2%。订正预算的编

制方式仅突出变动部分,凡在初步预算范围内核准的预算和活动而不受本文件附件二 B 节详述的修订所影响者均不在其列。

25. 订正支助预算总表按组织单位分列的见表 7,按支出类别分列的见表 8。表 9 则为按组织单位分列的支助员额数目。图一提供了按预算项目分列的概算分配情况,图二为员额数目,图三为员额类别。

26. 附件一载有一些补充表格。表 A.2 提供了

按区域方案和外地办事处分列的资源分配情况。表 A.3 按组织单位列示了药管署全部员额的详细分配情况,包括分别编列的两年期支助预算、两年期方案预算、经常预算和助理专家/无偿贷款。表 A.4 提供了药管署员额总表,包括所有供资来源。依照最近做法,表 A.5 提供了全部方案员额职能细表。在 1998—1999 经订正的两年期方案预算项下对这些职位作了预算拨款。

表5
业务准备金和结余款项, 1998-1999年
(千美元)

项 目	普通用途		特别用途	总计
业务准备金				
截止1997年12月31日	12 000.0	-		12 000.0
截止1999年12月31日	12 000.0	-		12 000.0
业务准备金变动+(-)		-		-
结余款项				
截止1997年12月31日	31 690.7	28 785.7		60 476.4
收入+	34 210.0	114 000.0		148 210.0
支出-	(46 138.3)	(107 126.7)		(153 265.0)
业务准备金变动+(-)	-	-		-
截止1999年12月31日	19 762.4	35 659.0		55 421.4

表6
初步和订正收入, 1998-1999年
(千美元)

项目	1998-1999 初步			1998-1999 订正		
	普通用途	特别用途	总计	普通用途	特别用途	总计
捐款	27 559.0	72 730.0	100 289.0	28 910.0	90 050.0	118 960.0
费用分担	-	8 107.0	8 107.0	-	18 740.0	18 740.0
公众捐款	-	1 300.0	1 300.0	-	2 510.0	2 510.0
利息收入	4 478.0	1 220.0	5 698.0	5 300.0	2 700.0	8 000.0
杂项收入	1 000.0	-	1 000.0	-	-	-
总计	33 037.0	83 357.0	116 394.0	34 210.0	114 000.0	148 210.0

表7
初步和订正的两年期支助预算：按组织单位和预算项目分列的细表，1998-1999年
(千美元)

项目	药管基金会										
	经常预算					变动					
	1998-1999		1998-1999		1998-1999		1998-1999		1998-1999		
核准拨款	核定初步预算	占总额的百分比	增/(减)	百分比	增/(减)	百分比	增/(减)	百分比	订正预算	占总额的百分比	
A. 方案支助											
1. 外地一级											
撒哈拉以南非洲	--	3 078.3	9.0	(218.9)	(7.1)	135.4	4.4	2 994.8	8.8		
北非和中东	--	561.8	1.6	15.7	2.8	121.4	21.6	698.9	2.1		
中欧和东欧	--	1 216.1	3.5	332.5	27.3	(387.0)	(31.8)	1 161.6	3.4		
西亚和东亚	--	2 626.2	7.6	(146.4)	(5.5)	257.4	9.8	2 737.2	8.0		
南亚	--	1 185.7	3.4	65.7	5.5	(30.3)	(2.6)	1 221.1	3.6		
东亚和太平洋	--	3 486.0	10.1	70.0	2.0	27.6	0.8	3 583.6	10.5		
拉丁美洲和加勒比	--	6 289.5	18.3	(1 105.4)	(17.5)	542.0	8.6	5 726.1	16.8		
第1项共计	--	18 443.6	53.7	(986.8)	(5.3)	666.5	3.6	18 123.3	53.2		
2. 总部											
司长/业务和分析司	--	661.3	1.9	182.6	27.6	(612.8)	(92.6)	231.1	0.6		
业务处/业务和分析司	--	4 272.4	12.4	(797.9)	(18.6)	877.6	20.5	4 352.1	12.7		
政策拟订和分析处/业务和分析司	--	2 028.4	5.9	(433.8)	(21.3)	521.9	25.7	2 116.5	6.2		
第2项共计	--	6 962.1	20.3	(1 049.1)	(15.1)	786.7	11.3	6 699.7	19.6		
A项合计	--	25 405.7	74.0	(2 035.9)	(8.0)	1 453.2	5.7	24 823.0	72.8		
B. 管理和行政											
执行主任办公室和纽约联络处											
1 049.6		608.0	1.7	(1 097.2)	(180.4)	2 507.7	412.5	2 018.5	5.9		
对外联络股	1 148.5	990.5	2.8	(589.8)	(59.5)	744.5	75.1	1 145.2	3.3		
筹资股	353.2	1 197.8	3.4	(141.7)	(11.8)	(16.9)	(1.4)	1 039.2	3.0		
方案支助处	469.7	5 828.4	17.0	14.6	0.2	(1 036.9)	(17.7)	4 806.1	14.1		
条约、法律事务和麻委会秘书处/DTASDCO	2 910.6	261.8	0.7	(21.3)	(8.1)	(6.8)	(2.6)	233.7	0.6		
B项合计	5 931.6	8 886.5	25.9	(1 835.4)	(20.6)	2 191.6	24.7	9 242.7	27.1		
A和B项总计	5 931.6	34 292.2	100.0	(3 871.3)	(11.2)	3 644.8	10.6	34 065.7	100.0		

注：DTASDCO 条约事务和支助药物管制机关司。

表8
初步和订正的两年期支助预算：按支出类别和预算项目分列的细表，1998-1999年
(千美元)

项目	药费基金会									
	经常预算		1998-1999		变动		1998-1999		1998-1999	
	核准拨款	核定初步预算	占总额的百分比	增/(减)	百分比	增/(减)	百分比	订正预算	占总额的百分比	
A. 方案支助										
1. 外地一致										
员额	--	13 378.8	39.0	(967.6)	(7.2)	726.5	5.4	13 137.7	38.5	
差旅费	--	924.5	2.7	(0.3)	--	--	--	924.2	2.7	
一般业务费	--	3 059.4	8.9	(21.4)	(0.7)	(100.0)	(3.2)	2 938.0	8.6	
用品和材料	--	416.3	1.2	0.5	0.1	(60.0)	(14.4)	356.8	1.0	
家具和设备	--	664.6	1.9	2.0	0.3	100.0	15.0	766.6	2.2	
第1项共计	--	18 443.6	53.7	(986.8)	(5.3)	666.5	3.6	18 123.3	53.2	
2. 总部										
员额	--	5 919.4	17.2	(1 092.4)	(18.5)	686.7	11.6	5 513.7	16.1	
其他人事费	--	120.3	0.3	7.2	6.0	--	--	127.5	0.3	
顾问	--	137.7	0.4	0.9	0.7	--	--	138.6	0.4	
差旅费	--	236.5	0.6	8.3	3.5	30.0	12.6	274.8	0.8	
订约承办事务	--	66.6	0.1	1.7	2.6	--	--	68.3	0.2	
一般业务费	--	333.5	0.9	17.2	5.2	20.0	6.0	370.7	1.0	
用品和材料	--	39.7	0.1	2.2	5.5	30.0	75.5	71.9	0.2	
设备	--	108.4	0.3	5.8	5.4	20.0	18.4	134.2	0.3	
第1项共计	--	6 962.1	20.3	(1 049.1)	(15.0)	786.7	11.3	6 699.7	19.6	
A项合计	--	25 405.7	74.0	(2 035.9)	(8.0)	1 453.2	5.7	24 823.0	72.8	
B. 管理和行政										
员额	4 989.9	6 063.9	17.6	(1 874.9)	(30.9)	1 861.6	30.7	6 050.6	17.7	
其他人事费	281.6	103.9	0.3	6.6	6.4	--	--	110.5	0.3	
顾问	204.5	302.4	0.8	1.7	0.6	(130.0)	(42.9)	174.1	0.5	
差旅费	186.9	295.7	0.8	10.3	3.5	270.0	91.3	576.0	1.6	
订约承办事务	--	45.2	0.1	1.3	2.9	--	--	46.5	0.1	
一般业务费	20.4	281.0	0.8	13.6	4.8	80.0	28.4	374.6	1.1	
用品和材料	--	31.6	--	1.8	5.7	30.0	94.9	63.4	0.1	
设备	49.2	73.3	0.2	4.2	5.7	80.0	109.1	157.5	0.4	
其他支出	199.1	1 689.5	4.9	--	--	--	--	1 689.5	4.9	
B项合计	5 931.6	8 886.5	25.9	(1 835.4)	(20.6)	2 191.6	24.6	9 242.7	27.1	
A和B项总计	5 931.6	34 292.2	100.0	(3 871.3)	(11.2)	3 644.8	10.6	34 065.7	100.0	

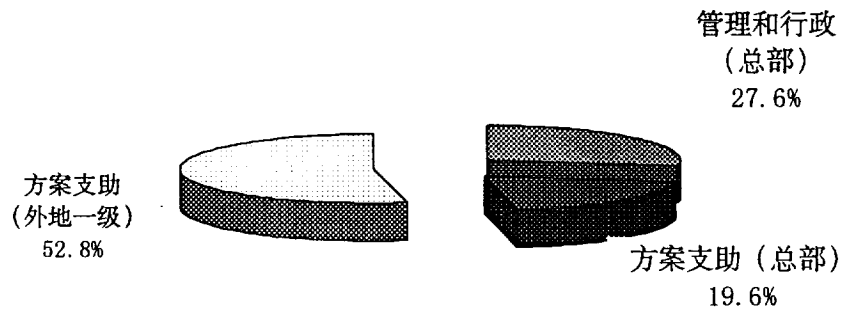
表9
初步和订正预算：按组织单位和预算项目分列的细表，1998-1999年

项目	1998-1999										1998-1999			
	核准初步拨款										订正概算			
	USG	D-2	D-1	P-5	P-4	P-3	P-2	合计	GS/PL	GS/OL	NPO	LL	总计	204
1998-1999年核准初步拨款	--	3	8	19	18	16	6	70	2	37	21	74	204	
A. 方案支助														
1. 外地一级														
撒哈拉以南非洲	23	--	--	--	--	--	--	--	--	--	--	1	1	24
北非和中东	4	--	(1)	1	--	1	--	1	--	--	--	--	1	5
中欧和东欧	8	--	1	(1)	(1)	--	--	(1)	--	--	--	(2)	(3)	5
西亚和中亚	20	--	--	1	--	(1)	--	--	--	--	2	1	3	23
南亚	10	--	--	--	--	--	--	--	--	--	--	--	--	10
东亚和太平洋	28	--	--	--	(1)	--	2	1	--	--	--	--	1	29
拉丁美洲和加勒比	41	--	(2)	3	1	--	(2)	1	--	--	--	--	1	42
第1项共计	134	--	(2)	4	(1)	--	--	2	--	--	2	--	4	138
2. 总部														
司长/业务和分析司	4	--	(1)	--	--	--	(1)	(2)	--	(1)	--	--	(3)	1
业务处/业务和分析司	20	--	--	1	1	1	--	3	--	1	--	--	4	24
政策拟订和分析处/业务和分析司	7	--	--	(1)	1	--	--	--	1	3	--	--	4	11
第2项共计	31	--	(1)	--	2	1	(1)	1	1	3	--	--	5	36
A项合计	165	--	(2)	4	1	1	(1)	3	1	3	2	--	9	174
B. 管理和行政														
执行主任办公室和纽约联络处	2	--	--	2	1	1	3	7	--	2	--	--	9	11
对外联络股	5	--	--	1	(1)	--	(1)	2	(1)	4	--	--	5	10
筹资股	6	--	--	--	--	1	(1)	--	--	--	--	--	--	6
方案支助处	23	--	--	--	--	(2)	--	(2)	--	(4)	--	--	(6)	17
司长/DTASDCO	1	--	--	--	(1)	--	--	(1)	--	--	--	--	(1)	--
条约、法律事务和麻委会秘书处/DTASDCO	2	--	--	--	--	--	--	--	--	--	--	--	--	2
B项合计	39	--	--	3	--	1	3	6	(1)	2	--	--	7	46
A和B项总计	204	--	--	1	4	2	4	9	--	5	2	--	16	220
1998-1999年订正概算	--	3	9	23	20	20	4	79	2	42	23	74	220	

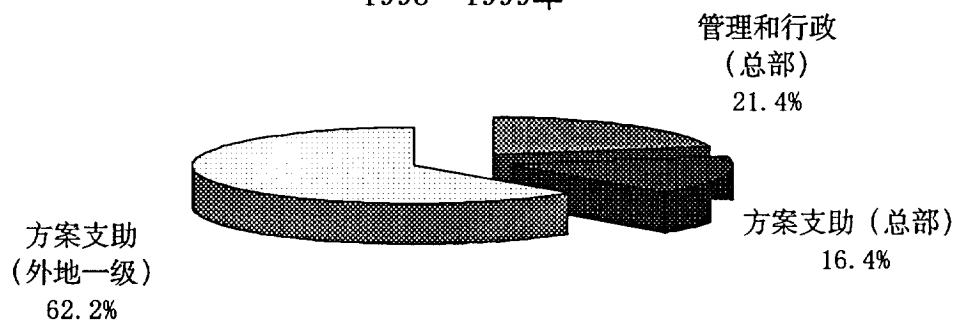
注：DTASDCO条约事务和支助药物管制机关司

USG副秘书长；PL特等；OL其他职等；LL当地雇用人员。

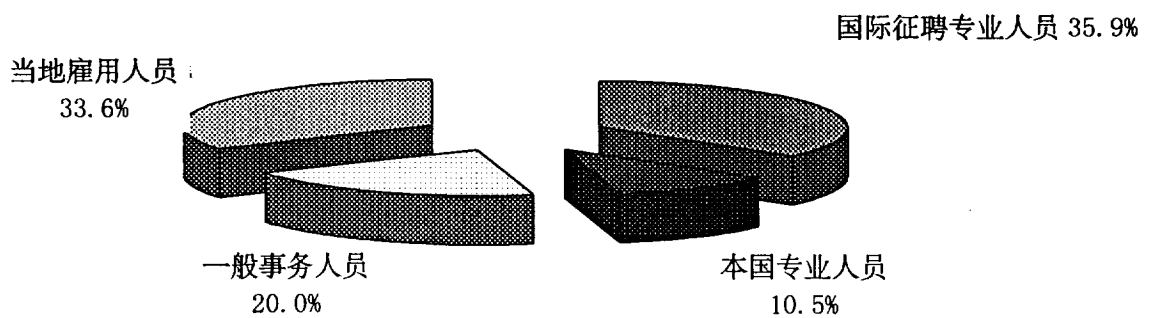
图一. 按预算项目分列的概算,
1998-1999年



图二. 按预算项目分列的员额,
1998-1999年



图三. 按职类分列的员额,
1998-1999年



A. 数额变动

27. 订正预算中数额增加 3 644 800 美元, 即 10.6%, 其理由有二如下:

(a) 加强对大会第二十届特别会议授权的新方案活动的支助;

(b) 整顿权力下放, 改进支助安排和促进药管署与国际预防犯罪中心在继续进行 1998 年开始的组织机构改革方面的协力增效作用。

28. 大会第二十届特别会议标志着一个新的开端。国际社会作出坚定政治承诺来加强药物管制方面的国际合作。大会特别会议以各国为解决世界性毒品问题而采取的具体行动为重点, 并加强药管署在支持国际社会药物管制工作方面的作用。赋予了药管署新增职责, 即协助麻委会分析各国在实现其自身确定的目标方面所取得的进展, 办法是通过评估当前形势, 监测进展情况和报告所采取的行动。此外, 授权药管署向各国和区域机构提供技术咨询和援助, 使它们能够制订和执行新的药物管制战略。

29. 对特别会议的后续行动体现在药管署所有预算文件中。下文第 35—40 段提供了 1998—1999 年经订正的两年期方案预算和 2000—2001 年提要中所列变动概要。2000—2001 两年期经常预算中将提出进一步建议。本文件所载的 1998—1999 年经订正的两年期支助预算列出了加强对执行新方案活动的支助安排和增加执行技术合作。这就要求加强宣传活动和支助技术合作。加强支助结构将导致如 1998—1999 年订正方案预算所示已在 1999 年增加方案执行, 并如 2000—2001 年提要所示在下一个两年期内为进一步增加作好准备。

30. 在大会第二十届特别会议后调整药管署的同时, 建议继续进行 1998 年开始的组织机构改革, 对此 1998—1999 年初步两年期支助预算中有说明。这包括整顿权力下放, 其中包括调整外地办事处和通过加强执行主任办公室加强责任制和行政管理的安排。总部的处室合并和行政程序的精简和合理化导致效率的大大提高。按各组织实体分述的主要变动如下:

(a) 外地办事处: 在伊朗伊斯兰共和国新设立

一个办事处;

(b) 业务处: 加强该处支助新的技术合作活动;

(c) 执行主任办公室和纽约联络处: 加强该处室以在权力下放组织内支持责任制和行政管理;

(d) 对外联络股: 加强该股以对加强其在宣传和形象塑造方面的作用作出反应;

(e) 总部各司: 将总部三个司合并为两个, 以减少管理资源需求。

(f) 方案支助处: 改进支助安排, 导致较大节约。

31. 数额增加 3 644 800 美元涉及员额需求增加 3 274 800 美元, 即 12.9%(增加 1 名 D-1、4 名 P-5、2 名 P-4、4 名 P-3、5 名一般事务人员/其他职等和 2 名国家方案干事; 减少 2 名 P-2)和非员额需求增加 370 000 美元, 即 4.1%。按预算项目分列细目如下:

(a) 外地一级/方案支助: 增加 666 500 美元, 即 3.6%, 包括员额需求增加 762 500 美元(增加 1 名 D-2、4 名 P-5 和 2 名国家方案干事; 减少 2 名 D-1 和 1 名 P-4)和非员额需求减少 60 000 美元;

(b) 总部/方案支助: 增加 786 700 美元, 即 11.3%, 包括员额需求增加 686 700 美元(增加 2 名 P-4、1 名 P-3、1 名一般事务人员/特等和 3 名一般事务人员/其他职等; 减少 1 名 D-2 和 1 名 P-2)和非员额需求增加 100 000 美元。

(c) 总部/管理和行政: 增加 2 191 600 美元, 即 24.6%, 包括员额需求增加 1 861 600 美元(增加 3 名 D-1 1 名 P-4、3 名 P-3 和 2 名一般事务人员/其他职等; 减少 1 名 P-2 和 1 名一般事务人员/特等)和非员额需求增加 330 000 美元。

B. 费用变动

32. 费用变动为减少 3 871 300 美元, 包括外地一级减少 986 800 美元和总部减少 2 884 500 美元。减少总额中包括员额减少 3 934 900 美元和非员额增加 63 600 美元。

33. 员额费用减少 3 934 900 美元包括两项调整。第一, 标准成本变动导致减少 1 745 300 美元, 其中外地办事处减少 346 500 美元, 总部减少 1 398 800 美元。第二, 出缺率变动导致减少 2 189 600 美元。这是由于外地一级现有员额空缺变动所致。平均空缺额略有增加, 专业人员员额空缺从 5.5%增至 6.0%, 当地雇用人员空缺从 6.0%增至 6.5%。然而, 由于空缺调整造成的缩减, 主要是由于根据订正预算设立新员额所致。特别是在数额调整方面, 指明了每一新员额的两年期费用, 以表明员额调整的全面两年期影响。因为这些员额只是为 1999 年设立的, 关于数额增加的 1998 年部分, 采取对两年期的第一年使用出缺率 100%的办法, 通过计算调整予以消除。

34. 非员额预算拨款增加 63 600 美元, 包括通货膨胀增加 505 100 美元, 主要由汇率变动减少 441 500 美元所抵销。通货膨胀增加 505 100 美元, 包括外地一级增加 515 800 美元和总部减少 10 700 美元。汇率变动减少 441 500 美元, 包括外地一级减少 535 000 美元和总部增加 93 500 美元。

C. 经订正的两年期方案预算

35. 执行两年期方案预算需要两年期支助预算。如上文 A 节所述, 1998—1999 年订正方案预算和 2000—2001 年提要中的一些具体变动使 1998—1999 年支助预算有必要作出数额增加。1998—1999 年经订正的两年期方案预算载于 E/CN.7/1999/B 号文件, 下文为概算提要。

36. 1998—1999 年经订正的方案预算达 115 000 000 美元, 而核定初步方案预算为 110 502 000 美元。大会第二十届特别会议给予药管署以新的扩大的方案活动授权。订正方案预算对这些授权作出了响应。此外, 订正方案预算考虑了自 1997 年 12 月向麻委会提交初步两年期方案预算以来发生的重大变动。

37. 特别会议要求药管署协助各国实现在 10 年内消除或大大减少非法种植罂粟、古柯树和大麻植物的目标。消除非法作物部门将大为扩展以开始建立全球非法作物监测系统的工作。在削减需求领域将更加重视世界范围药物滥用评估、制订有效方法和向各国政府就制订其本国削减需求战略提供咨询意见。同时还请药管署大大拓宽对各国预防和减少药物滥用的援助。药管署将协助各国政府监测特别会议所通过战略

的执行情况并就实现特别会议所确立目标方面取得的进展情况提出报告。重点也将是打击洗钱活动的全球方案和全球法律援助方案的执行情况。特别会议还责成药管署处理新出现的安非他明类兴奋剂和化学前体问题并扩展其在司法合作领域的工作。执行上述任务涉及加强药管署支助结构和拟就在下一两年期间大大增加方案执行所需的方案构成部分。宣传活动将集中于编制、协调和执行药物管制和犯罪预防处新的交流战略, 包括采取某种同时适用于总部和外地的可视特性。1999 年间, 还将开始建立世界范围交换所的工作, 利用因特网传播各国政府获得的信息, 并将开始就去除因特网上与毒品有关的非法信息制订框架的工作。

38. 订正预算还反映了药管署自编制初步两年期方案预算以来在各区域执行药物管制活动方面所取得——正反两方面——的经验。在等式的正方, 通过将坚定的政治承诺转化为超过原计划的大量方案活动, 使之有可能在安第斯国家增加方案执行。在负方, 鉴于持续的政治和实际制约, 药管署在阿富汗实行替代发展方案方面未能取得所期望的迅速进展。近期内, 除保持以阿富汗为重点以外, 将优先注意惯于从阿富汗主要产区贩运鸦片剂的国家。

39. 1998—1999 两年期间药管署进行的活动载于下文提及的八项方案。订正方案预算包括中欧和东欧地区的主要增加额以及西亚和中亚的主要减少额。细节如下: 撒哈拉以南非洲从 9 499 900 美元减少至 9 333 000 美元; 北非和中东从 3 265 900 美元增加至 3 423 400 美元; 中欧和东欧从 9 060 600 美元增加至 10 485 000 美元; 西亚和中亚从 24 221 900 美元减少至 17 347 900 美元; 南亚从 3 952 800 美元减少至 3 633 300 美元; 东亚和太平洋从 17 001 200 美元减少至 15 529 600 美元; 拉丁美洲和加勒比从 27 999 700 美元增加至 33 247 800 美元; 国家间方案从 15 500 000 美元增加至 22 000 000 美元。

40. 每个区域方案都是多部门的, 包括预防和减少药物滥用、消除非法作物、查禁非法药物贩运和部门间活动。订正方案预算包括主要的预防和减少药物滥用方面的增加额和消除非法作物方面的减少额。细节如下: 预防和减少药物滥用从 21 945 900 美元增加至 29 663 900 美元; 消除非法作物从 29 375 300 美元减少至 26 059 700 美元; 查禁非法药物贩运从 40 063 400 美元减少至 37 620 600 美元; 部门间活动从 19 117 400 美元增加至 21 655 800 美元。

七、方案支助

41. 1998—1999 年经订正的两年期支助预算，用于方案支助达 24 823 000 美元，数额增加 1 453 200 美元，即 5.7%。关于方案支助的两年期支助预算分外地和总部两个组成部分编制。关于这两部分，均有简短的资源综述，包括涉及药管署和各机构所执行的两年期方案预算以及联合国的经常预算。然后是关于两年期支助预算数额变动细节。

A. 外地办事处

42. 1998—1999 年经订正的两年期支助预算达 18 123 300 美元，反映了数额增加 666 500 美元，即 3.6%。数额变动细节在下文第 1 和 2 节中列示。此外，外地办事处直接执行药管署方案活动达 19 201 000 美元，数额增加 324 500 美元，即 1.7%，各机构所执行的支持方案达 72 104 900 美元，数额减少 221 300 美元，即 0.3%。两年期方案预算细目见 E/CN.7/1999/13 号文件。联合国经常预算不向外地办事处提供任何资源。两年期支助预算与两年期方案预算(药管署和机构执行)之间的资源分配按区域分列见附件一表 A.2。从区域对比看分配给方案支助的资源，撒哈拉以南非洲的份额最大占 24.3%，中欧和东欧的份额最小，占 10.0%。

43. 基金两年期支助预算提供了 41 名国际员额(2 名 D-2、2 名 D-1、17 名 P-5、10 名 P-4、8 名 P-3 和 2 名 P-2)、23 名国家方案干事员额和 74 名当地雇用人员员额，增加的 1 名 D-2、4 名 P-5 和 2 名国家方案干事员额由减少 2 名 D-1 和 1 名 P-4 员额所部分抵消。此外，药管署执行的基金两年期方案预算提供了 18 名国际员额(9 名 L-5、8 名 L-4 和 1 名 L-3)，增加的 6 名 L-4 由减少 2 名 L-3 所部分抵消。其结果分配给外地的共 156 名员额(59 名国际员额、23 名国家方案干事、74 名当地雇用员额)，增加了 6 名国际员额和 2 名国家方案干事。最后，指派到外地的助理专家(L-2)共 17 名，增加了 1 名。

1. 按组织实体分列的数额变动

44. 数额增加 666 500 美元，即 3.6%，是由于

根据 1998—1999 年初步两年期支助预算核准的从总部到外地一级的资源权力下放后合并调整的结果。主要变动有：

(a) 在伊朗伊斯兰共和国新设立的办事处，费用为 499 400 美元，其中用于员额需求 415 500 美元、非员额需求 53 900 美元。

(b) 加强在巴巴多斯、玻利维亚、巴西、埃及、老挝人民民主共和国、秘鲁、南非和泰国的现有办事处。

45. 新设立的伊朗伊斯兰共和国办事处扩大了现有外地办事处网。设立该办事处是对药管署在该国扩大活动并对该国及其邻国列于优先地位作出的反应。该办事处要向最高级政府官员在制订本国长期药物管制政策方面提供专家咨询；促进国家当局对药物管制重要性的认识；制订药管署在向伊朗伊斯兰共和国提供药物管制技术援助方面的方案目标；执行和管理药管署在该国的方案活动，特别是全面药物管制援助方案；协调、监测和评价正在该国进行的由药管署供资的活动的全面进展情况。办事处资源包括 1 名 P-4、2 名国家方案干事和 2 名当地雇用人员员额。

46. 其他外地办事处也作了一些调整，反映了人员的重新调配和非工作人员资源的调整。这主要是为了对方案执行的改变和新出现的机会作出反应。上文第 39 和 44 段所述拉丁美洲和加勒比的坚定政治承诺和增加方案执行，要求加强该区域的外地办事处。这尤其包括设立一名 D-2 职位负责巴巴多斯区域办事处工作，其员额从总部调配到外地办事处。由于阿富汗和缅甸的政治和实际制约，这两个国家所需方案支助资源较少。员额数目调整包括增加 1 名 D-2 和 4 名 P-5 以及减少 2 名 D-1、2 名 P-4 和 2 名当地雇用人员员额。

47. 随着药物管制和犯罪预防处的成立，可利用机会在外地办事处支助领域提高效率。国际预防犯罪中心最近在某些国家建立了外地存在。在已有药管署办事处的地方，对药管署和国际预防犯罪中心两者活动的支助基础设施是联合的，在南非和乌兹别克斯坦也是如此。预期效率将会提高，虽然预算和方案活动依然是分开的。具体的所涉预算问题将在 2000—2001 两年期间明显呈现，将在 2000—2001 两年期支助预算范围内提出相应概算。

2. 按支出用途分列的数额变动

48. 员额需求 13 137 700 美元,反映了数额增加 726 500 美元,即 5.4%(增加 1 名 D-2、4 名 P-5 和 2 名国家方案干事;减少 2 名 D-1 和 1 名 P-4)。非员额需求总共 4 985 600 美元,反映了数额减少 60 000 美元,即 1.2%,如下文详述:

(a) 旅费。预算拨款 924 200 美元,表明无数额变动。该金额为大约 650 个代表团下列活动所需:参加专题会议诸如国家麻醉品法执行机构负责官员(药管执法机构负责官员)会议;向各国政府提供咨询服务;参加捐助各方会议;提供项目支持;与捐助国、联合国机构和其他组织协调;参加在药管署总部举行的国别主任研讨会。总金额 924 200 美元中用于撒哈拉以南非洲 165 200 美元、北非和中东 52 900 美元、中欧和东欧 68 000 美元、西亚和中亚 134 100 美元、南亚 54 100 美元、东亚和太平洋 169 300 美元、拉丁美洲和加勒比 280 600 美元;

(b) 一般业务费。预算拨款 2 938 000 美元,反映了数额减少 100 000 美元,即 3.2%。这一预期减少额是基于 1998 年头 9 个月实际支出较低。预算拨款 2 938 000 美元中包括用于办公房地租金 1 013 000 美元;用于房舍维修(安全、清洁和公用事业诸如电、煤气和燃料等)418 000 美元;设备维修(办公室设备和车辆)347 000 美元;通信(电报、电传、电话、传真、电子邮件上网、邮政快递服务和邮资)1 125 000 美元;高级官员会议招待费 35 000 美元。总金额 2 938 000 美元中包括用于撒哈拉以南非洲 457 000 美元、北非和中东 65 100 美元、中欧和东欧 155 500 美元、西亚和中亚 313 300 美元、南亚 258 300 美元、东亚和太平洋 559 700 美元以及拉丁美洲和加勒比 1 129 100 美元;

(c) 用品和材料。预算拨款 356 800 美元,反映了数额减少 60 000 美元,即 14.4%。这一预期减少额是基于 1998 年头 9 个月实际支出较低。用品和材料包括提供文具和办公用品诸如电子计算机软盘、纸张、打字机色带、激光打印机调色剂、日历、钢笔、铅笔、案头配件和制图用品;新闻材料;汽油和其他润滑剂;当地条例规定的当地工作人员的服装;订阅报章杂志。总金额 356 800 美元中包括用于撒哈拉以南非洲 65 900 美元、北非和中东 13 400 美元、中欧和东欧 27 400 美元、西亚和中亚 64 000 美元、南亚

10 000 美元、东亚和太平洋 53 000 美元、拉丁美洲和加勒比 122 600 美元;

(d) 家具和设备。预算拨款 766 600 美元,反映了数额增加 100 000 美元,即 15.0%。这一增加额为在伊朗伊斯兰共和国新设立的办事处和一些现有国别办事处电子计算机网络升级所需。预算拨款 766 600 美元包括用于办公室设备(个人计算机、局域网服务器、打印机、扫描器、计算机软件、稳压保护器、传真机、移动电话、照相复制机、放映机、摄影机、录像机、电视机、音像设备、文件装订器、空调装置和电话设备)496 000 美元、车辆 138 000 美元和家具(椅子、书架、档案柜、计算机桌、办公桌、桌子、扶手椅、灯、重型办公室清洁设备、水箱和其他办公室装置)132 600 美元。总金额 352 400 美元中包括用于撒哈拉以南非洲 181 500 美元、北非和中东 18 800 美元、中欧和东欧 121 000 美元、西亚和中亚 120 600 美元、南亚 15 100 美元、东亚和太平洋 69 400 美元、拉丁美洲和加勒比 240 200 美元。

B. 总部

49. 1998—1999 年经订正的两年期支助预算达 6 699 700 美元,反映了数额增加 786 700 美元,即 11.3%。数额变动详情见下文第 1 和 2 节。此外,总部为基金提供方案支助的处室也在基金两年期方案预算和联合国经常预算项下执行活动。两年期方案预算达 14 329 300 美元,反映了数额增加 3 992 000 美元,即 39.6%。经常预算项下提供金额 3 019 300 美元。下文所述两年期支助预算的数额变动,概述了按提供给每一组织实体的全部资源,包括供资来源。

1. 按组织实体分列的数额变动

50. 数额增加 786 700 美元,即 11.4%,涉及以下主要变动:

(a) 业务处:加强该处支助新的技术合作活动;

(b) 政策拟订和分析处:支助执行由大会第二十届会议产生的新任务;

(c) 总部各司:总部三个司合并为两个,导致减少管理资源需求。

51. 加强业务处以支助 1998—1999 年订正方案预算和 2000—2001 年提要所述技术合作活动执行额的大量增加。此外,为精简改进业务,项目评价职责连同相应资源从方案支助处重新调配到业务处。业务处由 1 名 D-1 负责,共有 13 名专业人员(1 名 D-1、3 名 P-5、5 名 P-4、3 名 P-3、和 1 名 P-2)和 11 名一般事务人员/其他职等员额,在基金两年期支助预算项下负担,反映了增加 1 名 P-5、1 名 P-4、1 名 P-3 和 1 名一般事务人员/其他职等员额。此外,向业务处指派了 1 名 L-5 无偿贷款和 7 名助理专家(L-2),反映了增加 1 名 L-5 无偿贷款和 5 名助理专家(L-2)。

52. 如上文第 36 和 37 段所述和 1998—1999 年订正方案预算(E/CN.7/1999/13)所示,要求药管署协助麻委会监测大会第二十届特别会议所核可战略的执行情况,并协助各国政府就实现特别会议确定的目标方面所取得进展提出报告。这就要求建立对非法作物的全球监测系统 and 进行世界范围的药物滥用评估,这又进一步要求在药管署基金项下已于 1999 年加强政策拟订和分析处。

53. 政策拟订和分析处的员额情况如下。该处由 1 名 D-1 负责,共有 32 名专业人员(1 名 D-1、3 名 P/L-5)、13 名 P/L-3 和 7 名 P/L-2)和 24 名一般事务人员(2 名特等和 22 名其他职等)员额,由药管署基金和经常预算予以负担。这表明增加 6 名专业人员和 4 名一般事务人员员额。基金两年期支助预算提供 4 名专业人员员额(1 名 D-1、2 名 P-5 和 1 名 P-4)和 7 名一般事务人员员额(1 名特等和 6 名其他职等),增加的 1 名 P-4、1 名一般事务人员/特等和 3 名一般事务人员/其他职等员额由减少 1 名 P-5 员额所部分抵销。此外,基金两年期方案预算提供了 18 名专业人员(8 名 L-4、6 名 L-3 和 4 名 L-2)和 12 名一般事务人员/其他职等员额,增加的 4 名 L-4 和 2 名 L-3 员额由减少 1 名 L-5 和 1 名 L-2 员额所抵销。两年期方案预算载于 E/CN.7/1999/13 号文件。此外,经常预算提供了 10 名专业人员(1 名 P-5、4 名 P-4、2 名 P-3 和 3 名 P-2)和 5 名一般事务人员(1 名特等和 4 名其他职等)员额,增加的 2 名 P-2 员额从药管署其他处室重新调配。最后,向该处指派 2 名助理专家(L-2),即减少了一名。

54. 作为组织机构精简工作的一部分,总部的司由五个缩减为 2 个,如附件三组织结构图所示。因此,方案支助/总部预算项目下减少了 31 名 D—2 员

额和 1 名一般事务人员/其他职等员额。

2. 按支出用途分列的数额变动

55. 员额需求总额 5 513 700 美元,反映了数额增加 686 700 美元,即 11.6%(增加 2 名 P-4、1 名 P-3、1 名一般事务人员/特等和 3 名一般事务人员/其他职等;减少 1 名 D-2 和 1 名 P-2)。非员额需求总额 1 186 000 美元,反映了数额增加 100 000 美元,即 9.6%,细目如下:

(a) 其他人事费。预算拨款 127 500 美元用于临时助理人员和加班费,表明无数额变动。此金额为一般临时助理和加班所需。一般临时助理人员是为了替代休产假或长期病假的工作人员;加班则是为应付工作量高峰期间的需要;

(b) 顾问和专家。预算拨款 138 600 美元,表明无数额变动。此金额为下述用途所需:支助项目拟订的顾问服务、对各国政府的咨询服务、编写提交麻委会的技术文件,支持关于国家药物管制规划的分区分区讲习会;

(c) 旅费。预算拨款 274 800 美元,反映了数额增加 30 000 美元,即 12.6%。此金额为下述用途所需:向外地办事处派遣任务协调工作团;与联合国专门机构进行技术协商;就项目拟订、项目监测、报告分析和项目评价与各国政府磋商;参加专家组会议;参加区域培训班;

(d) 订约承办事务。预算拨款 68 300 美元,表明无数额变动。此金额为支付照相复制和印刷费用,包括租赁和维修照相复制机所需;

(e) 一般业务费。预算拨款 370 700 美元,反映了数额增加 20 000 美元,即 6.0%。增加 20 000 美元是维修计算机设备和增加通讯支出所需。预算拨款 370 700 美元包括用于计算机设备维修 121 700 美元,通讯(电报、电传、电话、传真、电子邮件上网、邮政快递服务和邮资)171 300 美元、实验室设备维修 57 500 美元、招待费 12,400 美元和杂项事务 7 800 美元。

(f) 用品和材料。预算拨款 71 900 美元,反映了增加 30 000 美元,即 75.5%。这一预期增加额是基于 1998 年头 9 个月的实际支出较高。预算拨款 71 900

美元为提供文具和办公室用品诸如计算机软盘、纸张、打字机色带、激光打印机调色剂、日历、钢笔、铅笔、案头配件和制图用品等所需。

(g) 设备。预算拨款 134 200 美元，反映了增加 20 000 美元，即 18.4%。增加 20 000 美元为新增工作人员的计算机设备所需。预算拨款 134 200 美元需用于购买个人计算机、传真机、便携式计算机和打印机，并支付所需 Windows、DOS 和 UNIX 等计算机软件的部分费用。

八、管理和行政

56. 1998 - 1999 年经订正的两年期支助预算达 9 242 700 美元，反映了数额增加 2 191 600 美元，即 24.6%。关于数额增加详细情况见下文第 1 和 2 节。此外，在总部为基金提供管理和行政服务的处室也在基金两年期方案预算和联合国经常预算项下执行活动。两年期方案预算达 4 168 700 美元，反映了数额增加 413 300 美元，即 11.5%。也提供管理和行政服务的处室无任何员额由两年期方案预算供资。经常预算项下提供了 5 931 600 美元。对于第 1 和 2 节所述两年期支助预算的数额变动，在向各组织实体提供的总资源包括所有资金来源范围内作了概述。

1. 按组织实体分列的数额变动

57. 数额增加 2 060 800 美元，即 13.4%，反映了以下重大变化：

(a) 执行主任办公室和纽约联络处：加强这两个处室，以支持权力下放组织的责任制和行政管理；

(b) 对外联络股：加强该单位以对增进宣传和形象塑造作用作出响应；

(c) 方案支助服务：改进支助安排，从而取得了可观的节约；

(d) 条约事务和支助药物管制机关司司长：理顺办公室安排，从而取得节约的效果。

58. 执行主任办公室履行行政和管理职能，作为药物管制和犯罪预防处和联合国维也纳办事处不可分割的组成部分。执行主任办公室已按下述方针进行了实质性结构调整：

(a) 执行主任办公室设在维也纳，由一名 D-1 主管，系由前 P-5 员额提升的，共有 5 名专业人员（1 名 D-1、1 名 P-4、2 名 P-3 和 1 名 P-2）和 2 名一般事务人员 / 其他职等员额，由药管署基金和经常预算供资。基金为 4 名专业人员员额（1 名 D-1、1 名 P-4 和 2 名 P-3）和 2 名一般事务人员 / 其他职等员额提供资金，增加了 1 名 D-1、1 名 P-4 和 2 名 P-3。经常预算则负担该室新增的 1 名 P-2。由基金供资的员额的增加，由减少 1 名 P-5 和 1 名 P-4 以及将这些员额重新调配到药管署内部其他处室所部分抵销。此外，向该办公室指派了 1 名助理专家（L-2），反映了并无变动。

(b) 纽约联络处向执行主任办公室主任提出报告。联络处已获加强，以反映其有关药物管制和犯罪预防处和联合国维也纳办事处的附加职责，并确保与在总部的联合国其他合作伙伴更有效地相互作用，特别是，它将与联合国发展小组、经济和社会事务执行委员会以及联合国发展援助框架携手合作。它将确保提高药管署在总部各代表团中的能见度，并将与在华盛顿的国际金融机构紧密联络，以确保它们继续支持反洗钱活动和营业计划。联络处由 1 名新提升的 D-1 员额主管，共有 3 名专业人员员额（1 名 D-1、1 名 P-5 和 1 名 P-3）和 2 名一般事务人员 / 其他职等员额。为了这次员额补充，基金提供了 2 名专业人员员额（1 名 D-3 和 1 名 P-3）以及新设的 1 名一般事务人员 / 其他职等员额。联合国维也纳办事处经常预算负担 1 名 P-5 和 1 名一般事务人员 / 其他职等员额。此外，向联络处指派了 1 名助理专家（L-2），不涉及任何变动。

(c) 执行主任办公室包括 1 名新的 P-5 员额，他负责直接向执行主任报告，代表执行主任与媒介联络，并通过引导国际新闻出版和电视广播媒介以确保持续和准确地报道药管署的活动和一般毒品问题。该现职员额还充当执行主任的发言人。使药物管制问题始终列入政府议程，以确保会员国和其他合作伙伴继续致力于大会第二十届特别会议所确定的目标，这是药管署战略的一部分。该 P-5 员额由一名新的一般事务人员 / 其他职等员额协助工作。

59. 对外联络股已经升级并得到大大加强。对外联络股着重于执行新的通讯战略，包括在总部和外地扩大药管署的法人身份和向药管署管理人员和工作人员提供有关国际新闻报道和每日新闻评论的服务。该股负责改进公众宣传材料的内容，不论印刷还是电子领域的，尤其重视与大会第二十届特别会议后

续行动和执行该会议通过的政治宣言(第S-20/2号决议,附件)有关的问题。强调建立由专家和来自所有各个部门的知名人士组成的宣传小组,以动员对药管署和药物管制活动的支持,并通过私营部门和体育活动传播适当信息。协调重大活动与会议是对外联络股的职责。按照行政和预算问题咨询委员会(行预咨委会)的建议审查了对外联络股和筹资股以后,已经把与非政府组织和民间社会进行机构间协调和合作的职责,连同所需资源,从筹资股重新分配给对外联络股。对外股由1名系前P-5员额提升的D-1负责主管,共有8名专业人员(1名D-1、2名P-5、1名L-5和4名P-3)和6名一般事务人员/其他职等员额,由药管署基金和经常预算供资。在支助预算项下,基金提供了5名专业人员员额(1名D-1和4名P-3)和5名一般事务人员/其他职等员额,增加的1名D-1、3名P-3和4名一般事务人员/其他职等员额,由减少1名P-5、1名P-2和1名一般事务人员/特等员额所部分抵销。另外,分配给该股一名新的L-5员额由基金两年期方案预算提供资金。经常预算提供了2名专业人员员额(2名P-5)和1名一般事务人员/其他职等员额;反映了增加2名P-5员额。此外,分配给该办公室1名助理专家(L-2),反映了减少2名。

60. 继对筹资股并包括对外联络股的一次审查后对筹资股进行了调整。如上文所述,已经把与非政府组织和民间社会进行机构间协调和合作的职责,连同所需资源,从筹资股重新分配给对外联络股。筹资股由1名D-1主管,共有5名专业人员员额(1名D-1、1名P-4、2名P-3和1名P-2)和3名一般事务人员/其他职等员额,由药管署基金和经常预算提供资金。基金提供了3名专业人员员额(1名D-1、1名P-4和1名P-2)和3名一般事务人员/其他职等员额,增加的1名P-4员额由减少1名P-3员额所部分抵销。经常预算提供了2名专业人员员额(2名P-3)、减少了1名P-5和1名P-2员额。

61. 方案支助处已经理顺,其结果使开支大大节省。已把协调项目评价的职能、连同所需资源一起重新分配给了业务处。把工作计划编制和监测职责从方案支助处下放到药管署相关处室,通过充分下放权力精简了程序。该处由1名D-1员额主管,共有7名专业人员员额(1名D-1、1名P-5、3名P-4和2名P-3)和15名一般事务人员(1名特等,14名其他职等)员额,由药管署基金和经常预算提供资金。基金提供了5名专业人员员额(1名D-1、2名P-4和2名P-3)和

12名一般事务人员(1名特等和11名其他职等)员额,即减少2名P-3和4名一般事务人员/其他职等员额。经常预算提供了2名专业人员员额(1名P-5和1名P-4)和3名一般事务人员/其他职等员额,即减少1名P-2员额。

62. 条约事务和支助药物管制机关司司长办公室已缩减,一名P-4员额重新调配到了业务处。

2. 按支出用途分列的数额变动

63. 员额所需费用总额计6 050 600美元,反映了数额增加1 861 600美元,即30.7%(增加3名D-1、1名P-4、3名P-3和2名一般事务人员/其他职等;减少1名P-2和1名一般事务人员/特等)。非员额所需费用总额反映了数额增加330 000美元,即11.7%,具体如下:

(a) 其他人事费用。预算拨款110 500美元,表明无数额变动。这一金额为用于一般临时助理人员和加班费所需。一般临时助理人员用于替代休产假和长期病假工作人员以及工作量高峰期间;

(b) 顾问和专家。预算拨款174 100美元,反映了数额减少130 000美元,即42.9%。之所以能够大幅度减少,是由于越来越多地依赖人力资源,而不是依赖顾问,特别是在评价和管理咨询服务方面尤其如此。对于药管署内没有的专家,仍然需要顾问;

(c) 差旅费。预算拨款576 000美元,反映了数额增加270 000美元,即91.3%。要求大幅度增加270 000美元是出于下面三个理由。第一,药管署工作人员为支助大会第二十届特别会议而所需要的差旅费大大超出最初的预计。特别是第二十届特别会议的最后概念,包括附带活动,需要有更多的药管署工作人员在纽约。第二,执行主任在其任期第一年中曾——与药管署高级工作人员一起——组团出访,以熟悉药管署在各区域的业务活动,并促进重大的筹资活动和方案活动。与筹资活动有关的使团参加了于瑞士达沃斯举行的1998年世界经济论坛,并在华盛顿会见了世界银行行长,在布鲁塞尔会晤了欧洲联盟的官员。若干筹资和公共关系使团访问了意大利。筹资团还访问了法国、德国、卢森堡、大不列颠及北爱尔兰联合王国和美国。与药管署外地业务有关的工作团去了阿根廷、玻利维亚、中国、哥伦比亚、伊朗伊斯兰共和国、

哈萨克斯坦、墨西哥、缅甸、秘鲁和大韩民国。此外，总部工作人员的出访支持了西亚、中亚和东南亚以及拉丁美洲的新的方案倡议。第三，正如关于顾问支出类别所示，一些以前由顾问承担的任务现在由药管署工作人员进行。这样一来顾问的支出大大减少，但是工作人员的差旅费却需要增加一些资源；

(d) 订约承办事务。预算拨款46 500美元，反映了无任何数额变动。这一金额为支付复印和印刷费用，包括租赁和维护复印机所需；

(e) 一般业务费。预算拨款374 600美元，反映了数额增加80 000美元，即28.4%。要求增加的经费包括通信费用50 000美元、计算机设备维护费20 000美元和招待费10 000美元。增加的通信费主要用于支付纽约联络处前一个两年期末偿付的债务负担。增加的招待费用于与大会第二十届特别会议有关的活动和关于加强联合国药物管制机构专家组会议以及高级官方来访。预算拨款374 600美元中，包括纽约联络处的房舍租金107 300美元；计算机设备维护费95 100美元；通信（电报、电传设施、电话、传真、电子邮件上网、邮政快递服务和邮资）145 900美元；

招待费20 000美元；以及杂项事务6 300美元；

(f) 用品和材料。预算拨款63 400美元，反映了数额增加30 000美元，即94.4%。预期这一增加额是基于1998年头九个月的实际支出较高。这一金额63 400美元为购买文具和办公室用品所需，例如计算机软盘、纸张、打字机色带、激光打印机调色剂、日历、钢笔、铅笔、案头配件和制图用品；

(g) 设备。预算拨款156 500美元，反映了数额增加80 000美元，即109.1%。要求增加80 000美元是用于为订正的两年期支助预算中所提议的新职位购买计算机和有关设备以及纽约联络处工作人员的设备升级。预算拨款156 900美元用于购置个人计算机、便携式计算机、打印机、传真机、电话机以及Windows、DOS和UNIX所需的计算机软件；

(h) 其他支出。预算拨款1 689 500美元无变动用于偿付以下机构向药管署基金提供的服务：秘书处内部监督事务厅（269 500美元）、联合国维也纳办事处行政和共同服务司（1 000 000美元）以及开发计划署（420 000美元）。

附件一
补充表
表 A.1
订正方案支助费用, 1998-1999年
(千美元)

项目	方案		机构		方案支助		总计					
	普通用途	特别用途	普通用途	特别用途	普通用途	特别用途	普通用途	特别用途				
	金额	%	金额	%	金额	%	金额	%				
药管署	8 750.3	33 040.7	41 791.0	--	--	--	848.6	4 584.4	13.0	5 433.0	13.0	
A. 药管署执行												
联合国实体和区域机构	--	22.6	22.6	--	1.9	8.3	--	--	1.1	4.7	2.9	13.0
国际预防犯罪中心	47.5	--	47.5	6.2	--	13.0	--	--	--	--	6.2	13.0
亚洲及太平洋经济社会委员会	--	27.9	27.9	--	3.0	10.8	--	--	0.6	2.2	3.6	13.0
艾滋病方案	--	7.6	7.6	--	--	--	--	--	1.0	13.0	1.0	13.0
联合国人口基金	--	610.1	610.1	--	43.0	7.0	--	--	36.3	5.9	79.3	13.0
儿童基金会	--	49.3	49.3	--	5.3	10.8	--	--	1.1	2.2	6.4	13.0
联合国志愿人员	6 058.5	27 356.0	33 414.5	455.0	1 806.4	6.8	593.7	1 488.3	6.2	4 343.4	13.0	
联合国项目事务厅	1 07.8	--	1 07.8	13.5	--	12.5	0.5	--	--	0.5	14.0	13.0
拉丁美洲预防犯罪和罪犯待遇研究所	487.9	258.0	745.9	66.0	27.7	12.6	--	--	3.2	0.4	97.0	13.0
联合国专门机构	503.7	1 396.3	1 900.0	66.7	160.2	11.9	--	--	20.1	1.1	247.0	13.0
国际劳工组织	53.3	236.6	289.9	7.3	27.2	11.9	--	--	3.2	1.1	37.7	13.0
联合国粮食及农业组织	141.4	2 189.3	2 330.7	18.7	255.0	11.7	--	--	29.3	1.3	303.0	13.0
联合国教育、科学及文化组织	--	102.8	102.8	--	11.3	11.0	--	--	2.0	1.9	13.3	13.0
世界卫生组织	109.5	2 210.6	2 320.1	5.3	87.5	4.0	9.0	199.9	9.0	301.7	13.0	
国际海事组织	--	--	--	--	--	--	--	--	--	--	--	--
联合国工业发展组织	--	--	--	--	--	--	--	--	--	--	--	--

项目	方案				机构				方案支助					
	普通用途		特别用途		普通用途		特别用途		普通用途		特别用途		总计	
	金额	%	金额	%	金额	%	金额	%	金额	%	金额	%	金额	%
政府间组织														
加勒比海关税法委员会	--		592.3		--		--		--		--		77.0	13.0
欧洲委员会 (塞皮杜集团)	23.3	187.8	211.1		1.6	11.4	6.2		1.4	13.0	6.8		27.5	13.0
欧洲社会福利政策与研究中心	116.6	114.3	230.9		15.1	12.3	11.9		--	2.5	1.1		29.9	13.0
美洲国家组织	1.0	9.8	10.8		0.1	0.4	4.2		0.1	0.8	8.8		1.4	13.0
非洲统一组织	--		363.1		--		13.2		--		9.4		47.2	13.0
世界海关组织	7.2	603.0	612.2		--		--		0.9	78.6	13.0		79.5	13.0
非政府组织														
吸毒问题和精神健康服务公司	--		433.3		--		49.9		--		11.5		6.5	1.5
玫瑰之家治疗协会	47.4	487.7	535.1		2.4	20.3	4.2		3.7	43.1	8.7		69.5	13.0
加拿大药物滥用问题中心	--		440.0		--		36.5		--		4.7		20.7	4.7
非政府组织反对药物滥用国际联合会	38.6	193.4	231.9		4.0	16.1	8.7		1.0	9.1	4.4		30.2	13.0
挪威教会援助会	63.4	496.8	560.1		4.3	26.7	5.5		4.0	37.9	7.5		72.8	13.0
瑞典救助和援助药物滥用者协会	12.5	140.5	153.0		0.6	6.2	4.5		1.0	12.0	8.5		19.8	13.0
南非警犬学校	38.0	12.4	50.5		--		--		4.9	1.7	13.0		6.6	13.0
西印度群岛大学	57.9	1 235.1	1 293.0		4.6	88.0	7.2		2.9	72.6	5.8		168.1	13.0
世界关怀	8.8	312.3	321.1		0.5	16.4	5.3		0.6	24.2	7.7		41.7	13.0
B项合计	7 924.2	40 090.9	48 015.1		671.8	2 726.1	7.1		623.7	2 219.8	5.9		6 241.4	13.0
C. 国家执行情况														
政府	1 458.1	23 111.9	24 570.0		27.3	774.1	3.3		25.2	402.0	1.7		1 228.6	5.0
非政府组织														
巴西社会服务业	467.4	156.5	623.9		--		--		60.8	20.3	13.0		81.1	13.0
C项合计	1 925.5	23 268.4	25 193.9		27.3	774.1	3.2		86.0	422.3	2.0		1 309.7	5.2
A、B和C项总计	18 600.0	96 400.0	115 000.0		699.1	3 500.2	3.7		1 558.3	7 226.5	7.6		12 984.1	11.3

表A.2
经订正的区域方案和外地办事处分布
(千美元)

项目	1998-1999 年订正概算			
	普通用途	特别用途	总计	
			金额	百分比
撒哈拉以南非洲				
A. 方案	1 538.8	7 793.8	9 332.6	75.7
B. 外地一级	2 123.0	871.8	2 994.8	24.3
合计	3 661.8	8 665.6	12 327.4	100.0
北非和中东				
A. 方案	547.7	2 875.6	3 423.3	83.0
B. 外地一级	495.4	203.5	698.9	17.0
合计	1 043.1	3 079.1	4 122.2	100.0
中欧和东欧				
A. 方案	2 213.5	8 271.5	10 485.0	90.0
B. 外地一级	823.4	338.2	1 161.6	10.0
合计	3 036.9	8 609.7	11 646.6	100.0
西亚和中亚				
A. 方案	5 253.8	12 094.4	17 348.2	86.4
B. 外地一级	1 940.3	796.9	2 737.2	13.6
合计	7 194.1	12 891.3	20 085.4	100.0
南亚				
A. 方案	682.1	2 951.2	3 633.3	74.8
B. 外地一级	865.6	355.5	1 221.1	25.2
合计	1 547.7	3 306.7	4 854.4	100.0
东亚和太平洋				
A. 方案	4 544.7	10 984.8	15 529.5	81.3
B. 外地一级	2 540.3	1 043.3	3 583.6	18.7
合计	7 085.0	12 028.1	19 113.1	100.0
拉丁美洲和加勒比				
A. 方案	—	33 247.9	33 247.9	85.3
B. 外地一级	4 059.1	1 667.0	5 726.1	14.7
合计	4 059.1	34 914.9	38 974.0	100.0
国家间				
方案	3 819.4	18 180.8	22 000.2	100.0
合计	3 819.4	18 180.8	22 000.2	100.0
总计				
A. 方案	18 600.0	96 400.0	115 000.0	86.4
B. 外地一级	12 847.2	5 276.1	18 123.3	13.6
合计	31 447.2	101 676.1	133 123.3	100.0

表A.3

初步和订正员额数：两年期支助预算、两年期方案预算、经常预算和助理专家/无偿贷款细
表，1998-1999年

项目									总计				
	USG	D-2	D-1	P-5	P-4	P-3	P-2	合 计	GS/ PL	GS/ OL	NPO	LL	
一. 两年期支助预算													
A. 方案支助													
1. 外地一级													
撒哈拉以南非洲													
肯尼亚													
1998-1999年初步数	-	-	-	1	1	1	-	3	-	-	1	3	7
1998-1999年订正数	-	-	-	1	-	1	-	2	-	-	1	3	6
尼日利亚													
1998-1999年初步数	-	-	-	-	1	-	-	1	-	-	1	2	4
1998-1999年订正数	-	-	-	-	1	-	-	1	-	-	1	2	4
塞内加尔													
1998-1999年初步数	-	-	-	1	-	1	-	2	-	-	1	4	7
1998-1999年订正数	-	-	-	1	-	1	-	2	-	-	1	4	7
南非													
1998-1999年初步数	-	-	-	1	-	1	-	2	-	-	-	3	5
1998-1999年订正数	-	-	-	1	1	1	-	3	-	-	-	4	7
北非和中东													
埃及													
1998-1999年初步数	-	-	1	-	-	-	-	1	-	-	1	2	4
1998-1999年订正数	-	-	-	1	-	1	-	2	-	-	1	2	5
欧洲													
比利时（布鲁塞尔）													
1998-1999年初步数	-	-	-	1	-	-	-	1	-	-	-	1	2
1998-1999年订正数	-	-	1	-	-	-	-	1	-	-	-	1	2
拉脱维亚													
1998-1999年初步数	-	-	-	-	-	-	-	-	-	-	1	-	1
1998-1999年订正数	-	-	-	-	-	-	-	-	-	-	1	-	1
俄罗斯联邦													
1998-1999年初步数	-	-	-	1	1	-	-	2	-	-	-	3	5
1998-1999年订正数	-	-	-	1	-	-	-	1	-	-	-	1	2
西亚和中亚													
阿富汗													
1998-1999年初步数	-	-	-	-	1	1	-	2	-	-	1	2	5
1998-1999年订正数	-	-	1	-	-	-	-	1	-	-	1	2	4
伊朗伊斯兰共和国													
1998-1999年初步数	-	-	-	-	-	-	-	-	-	-	-	-	-
1998-1999年订正数	-	-	-	-	1	-	-	1	-	-	2	2	5
巴基斯坦													
1998-1999年初步数	-	-	1	-	1	-	-	2	-	-	1	6	9
1998-1999年订正数	-	-	-	1	1	-	-	2	-	-	1	5	8
乌兹别克斯坦													
1998-1999年初步数	-	-	-	1	1	-	-	2	-	-	1	3	6
1998-1999年订正数	-	-	-	1	1	-	-	2	-	-	1	3	6

项目	USG	D-2	D-1	P-5	P-4	P-3	P-2	合 计	GS/ PL	GS/ OL	NPO	LL	总计
1998-1999年订正数	--	--	1	2	1	--	--	4	1	6	--	--	11
总部共计													
1998-1999年初步数	--	2	2	5	4	2	2	17	--	14	--	--	31
1998-1999年订正数	--	1	2	5	6	3	1	18	1	17	--	--	36
方案支助合计													
1998-1999年初步数	--	3	6	18	15	10	4	56	--	14	21	74	165
1998-1999年订正数	--	3	4	22	16	11	3	59	1	17	23	74	174
B. 管理和行政													
总部													
执行主任办公室和纽约联络处													
1998-1999年初步数	--	--	--	--	--	--	--	--	--	2	--	--	2
1998-1999年订正数	--	--	2	1	1	3	--	7	--	4	--	--	11
对外联络股													
1998-1999年初步数	--	--	--	1	--	1	1	3	1	1	--	--	5
1998-1999年订正数	--	--	1	--	--	4	--	5	--	5	--	--	10
筹资股													
1998-1999年初步数	--	--	1	--	--	1	1	3	--	3	--	--	6
1998-1999年订正数	--	--	1	--	1	--	1	3	--	3	--	--	6
方案支助处													
1998-1999年初步数	--	--	1	--	2	4	--	7	1	15	--	--	23
1998-1999年订正数	--	--	1	--	2	2	--	5	1	11	--	--	17
司长/条约事务和支助药物管制机关司													
1998-1999年初步数	--	--	--	--	1	--	--	1	--	--	--	--	1
1998-1999年订正数	--	--	--	--	--	--	--	--	--	--	--	--	--
条约、法律事务和麻委会秘书处/条约事务和支助药物管制机关司													
1998-1999年初步数	--	--	--	--	--	--	--	--	--	2	--	--	2
1998-1999年订正数	--	--	--	--	--	--	--	--	--	2	--	--	2
管理和行政合计													
1998-1999年初步数	--	--	2	1	3	6	2	14	2	23	--	--	39
1998-1999年订正数	--	--	5	1	4	9	1	20	1	25	--	--	46
C. 方案													
1998-1999年初步数	--	--	--	--	--	--	--	--	--	--	--	--	--
1998-1999年订正数	--	--	--	--	--	--	--	--	--	--	--	--	--
两年期支助预算总计													
1998-1999年初步数	--	3	8	19	18	16	6	70	2	37	21	74	204
1998-1999年订正数	--	3	9	23	20	20	4	79	2	42	23	74	220

二. 两年期方案预算

A. 方案支助													
1998-1999年初步数	--	--	--	--	--	--	--	--	--	--	--	--	--
1998-1999年订正数	--	--	--	--	--	--	--	--	--	--	--	--	--
B. 管理和行政													
1998-1999年初步数	--	--	--	--	--	--	--	--	--	--	--	--	--
1998-1999年订正数	--	--	--	--	--	--	--	--	--	--	--	--	--
C. 方案													
1. 外地一级													
撒哈拉以南非洲													
肯尼亚													
1998-1999年初步数	--	--	--	1	1	--	--	2	--	--	--	--	2

总计

项目	USG	D-2	D-1	P-5	P-4	P-3	P-2	合 计	GS/ PL	GS/ OL	NPO	LL	
南亚													
印度													
1998-1999年初步数	--	--	--	1	1	--	--	2	--	--	2	6	10
1998-1999年订正数	--	--	--	1	1	--	--	2	--	--	2	6	10
东亚和太平洋													
老挝民主共和国													
1998-1999年初步数	--	--	--	1	--	--	--	1	--	--	--	4	5
1998-1999年订正数	--	--	--	1	--	1	--	2	--	--	--	4	6
缅甸													
1998-1999 初步数	--	--	--	1	1	1	--	3	--	--	1	5	9
1998-1999 订正数	--	--	--	1	--	--	1	2	--	--	1	5	8
泰国													
1998-1999年初步数	--	1	--	1	--	--	--	2	--	--	2	5	9
1998-1999年订正数	--	1	--	1	--	--	1	3	--	--	2	5	10
越南													
1998-1999年初步数	--	--	--	1	--	--	--	1	--	--	1	3	5
1998-1999年订正数	--	--	--	1	--	--	--	1	--	--	1	3	5
拉丁美洲和加勒比													
巴巴多斯													
1998-1999年初步数	--	--	1	--	1	--	--	2	--	--	1	3	6
1998-1999年订正数	--	1	--	1	1	--	--	3	--	--	1	3	7
玻利维亚													
1998-1999年初步数	--	--	--	--	1	--	1	2	--	--	2	5	9
1998-1999年订正数	--	--	--	1	1	--	--	2	--	--	2	5	9
巴西													
1998-1999年初步数	--	--	--	1	--	1	--	2	--	--	1	5	8
1998-1999年订正数	--	--	--	1	1	1	--	3	--	--	1	5	9
哥伦比亚													
1998-1999年初步数	--	--	1	--	--	1	--	2	--	--	1	4	7
1998-1999年订正数	--	--	--	1	--	1	--	2	--	--	1	4	7
墨西哥													
1998-1999年初步数	--	--	--	--	1	--	--	1	--	--	1	2	4
1998-1999年订正数	--	--	--	--	1	--	--	1	--	--	1	2	4
秘鲁													
1998-1999年初步数	--	--	--	1	--	1	1	3	--	--	1	3	7
1998-1999年订正数	--	--	--	1	--	1	--	2	--	--	1	3	6
外地一级共计													
1998-1999年初步数	--	1	4	13	11	8	2	39	--	--	21	74	134
1998-1999年订正数	--	2	2	17	10	8	2	41	--	--	23	74	138
2. 总部													
司长/业务和分析司													
1998-1999年初步数	--	2	--	--	--	--	1	3	--	1	--	--	4
1998-1999年订正数	--	1	--	--	--	--	--	1	--	--	--	--	1
业务处/业务和分析司													
1998-1999年初步数	--	--	1	2	4	2	1	10	--	10	--	--	20
1998-1999年订正数	--	--	1	3	5	3	1	13	--	11	--	--	24
政策拟订和分析处/业务和分析司													
1998-1999年初步数	--	--	1	3	--	--	--	4	--	3	--	--	7

项目	USG	D-2	D-1	P-5	P-4	P-3	P-2	合 计	GS/ PL	GS/ OL	NPO	LL	总计
1998-1999年订正数	--	--	--	--	3	--	--	3	--	--	--	--	3
塞内加尔													
1998-1999年初步数	--	--	--	1	--	1	--	2	--	--	--	--	2
1998-1999年订正数	--	--	--	--	--	--	--	--	--	--	--	--	--
西亚和中亚													
阿富汗													
1998-1999年初步数	--	--	--	--	--	--	--	--	--	--	--	--	--
1998-1999年订正数	--	--	--	1	--	--	--	1	--	--	--	--	1
巴基斯坦													
1998-1999年初步数	--	--	--	1	--	--	--	1	--	--	--	--	1
1998-1999年订正数	--	--	--	1	--	--	--	1	--	--	--	--	1
乌兹别克斯坦													
1998-1999年初步数	--	--	--	--	--	1	--	1	--	--	--	--	1
1998-1999年订正数	--	--	--	--	1	1	--	2	--	--	--	--	2
南亚													
印度													
1998-1999年初步数	--	--	--	1	--	--	--	1	--	--	--	--	1
1998-1999年订正数	--	--	--	1	--	--	--	1	--	--	--	--	1
东亚和太平洋													
缅甸													
1998-1999年初步数	--	--	--	--	--	--	--	--	--	--	--	--	--
1998-1999年订正数	--	--	--	1	--	--	--	1	--	--	--	--	1
泰国													
1998-1999年初步数	--	--	--	3	1	--	--	4	--	--	--	--	4
1998-1999年订正数	--	--	--	3	3	--	--	6	--	--	--	--	6
越南													
1998-1999年初步数	--	--	--	1	--	--	--	1	--	--	--	--	1
1998-1999年订正数	--	--	--	--	--	--	--	--	--	--	--	--	--
拉丁美洲和加勒比													
巴巴多斯													
1998-1999年初步数	--	--	--	--	--	1	--	1	--	--	--	--	1
1998-1999年订正数	--	--	--	--	1	--	--	1	--	--	--	--	1
哥伦比亚													
1998-1999年初步数	--	--	--	--	--	--	--	--	--	--	--	--	--
1998-1999年订正数	--	--	--	1	--	--	--	1	--	--	--	--	1
秘鲁													
1998-1999年初步数	--	--	--	1	--	--	--	1	--	--	--	--	1
1998-1999年订正数	--	--	--	1	--	--	--	1	--	--	--	--	1
外地一级合计													
1998-1999年初步数	--	--	--	9	2	3	--	14	--	--	--	--	14
1998-1999年订正数	--	--	--	9	8	1	--	18	--	--	--	--	18
2. 总部													
对外联络股													
1998-1999年初步数	--	--	--	--	--	--	--	--	--	--	--	--	--
1998-1999年订正数	--	--	--	1	--	--	--	1	--	--	--	--	1
打击洗钱活动的全球方案													
1998-1999年初步数	--	--	--	1	2	--	1	4	--	1	--	--	5
1998-1999年订正数	--	--	1	1	3	--	1	6	--	3	--	--	9

项目	USG	D-2	D-1	P-5	P-4	P-3	P-2	合 计	GS/ PL	GS/ OL	NPO	LL	总计
麻管局秘书处/条约事务和支助药物管制机关司													
1998-1999年初步数	--	--	--	--	1	--	--	1	--	1	--	--	2
1998-1999年订正数	--	--	--	--	1	--	--	1	--	2	--	--	3
法律咨询方案/条约事务和支助药物管制机关司													
1998-1999年初步数	--	--	--	2	--	--	--	2	--	1	--	--	3
1998-1999年订正数	--	--	--	1	--	1	--	2	--	1	--	--	3
政策拟订和分析处/业务和分析司													
1998-1999年初步数	--	--	--	1	4	4	5	14	--	12	--	--	26
1998-1999年订正数	--	--	--	--	8	6	4	18	--	12	--	--	30
总部合计													
1998-1999年初步数	--	--	--	4	7	4	6	21	--	15	--	--	36
1998-1999年订正数	--	--	1	3	12	7	5	28	--	18	--	--	46
方案总计													
1998-1999年初步数	--	--	--	13	9	7	6	35	--	15	--	--	50
1998-1999年订正数	--	--	1	12	20	8	5	46	--	18	--	--	64
三. 经常预算													
A. 方案支助													
总部													
司长/业务和分析司													
1998-1999年初步数	--	--	--	--	--	--	1	1	--	1	--	--	2
1998-1999年订正数	--	--	--	--	--	--	--	--	--	1	--	--	1
方案支助合计													
1998-1999年初步数	--	--	--	--	--	--	1	1	--	1	--	--	2
1998-1999年订正数	--	--	--	--	--	--	--	--	--	1	--	--	1
B. 管理和行政													
总部													
执行主任													
1998-1999年初步数	1	--	--	--	--	--	--	1	1	--	--	--	2
1998-1999年订正数	1	--	--	--	--	--	--	1	1	--	--	--	2
执行主任办公室和纽约联络处													
1998-1999年初步数	--	--	--	1	1	--	--	2	--	--	--	--	2
1998-1999年订正数	--	--	--	--	--	--	1	1	--	--	--	--	1
对外联络股													
1998-1999年初步数	--	--	--	--	--	--	--	--	--	1	--	--	1
1998-1999年订正数	--	--	--	2	--	--	--	2	--	1	--	--	3
筹资股													
1998-1999年初步数	--	--	--	1	--	2	1	4	--	--	--	--	4
1998-1999年订正数	--	--	--	--	--	2	--	2	--	--	--	--	2
方案支助处													
1998-1999年初步数	--	--	--	1	1	--	1	3	--	3	--	--	6
1998-1999年订正数	--	--	--	1	1	--	--	2	--	3	--	--	5
司长/条约事务和支助药物管制机关司													
1998-1999年初步数	--	1	--	--	--	--	--	1	1	--	--	--	2
1998-1999年订正数	--	1	--	--	--	--	--	1	1	--	--	--	2
条约、法律事务和麻委会秘书处/条约事务和支助药物管制机关司													
1998-1999年初步数	--	--	1	1	3	2	2	9	--	4	--	--	13
1998-1999年订正数	--	--	1	1	3	2	2	9	--	4	--	--	13

项目	USG	D-2	D-1	P-5	P-4	P-3	P-2	合 计	GS/ PL	GS/ OL	NPO	LL	总计
管理和行政合计													
1998-1999年初步数	1	1	1	4	5	4	4	20	2	8	--	--	30
1998-1999年订正数	1	1	1	4	4	4	3	18	2	8	--	--	28
C. 方案													
总部													
打击洗钱活动的全球方案													
1998-1999年初步数	--	--	--	--	--	--	--	--	--	--	--	--	--
1998-1999年订正数	--	--	--	--	1	--	--	1	--	--	--	--	1
麻管局秘书处/条约事务和支助药物管制机关司													
1998-1999年初步数	--	--	1	1	3	7	3	15	--	11	--	--	26
1998-1999年订正数	--	--	1	1	3	7	3	15	--	11	--	--	26
法律咨询方案/条约事务和支助药物管制机关司													
1998-1999年初步数	--	--	--	1	--	--	--	1	--	1	--	--	2
1998-1999年订正数	--	--	--	1	--	--	--	1	--	1	--	--	2
政策拟订和分析处/业务和分析司													
1998-1999年初步数	--	--	--	1	4	2	1	8	1	4	--	--	13
1998-1999年订正数	--	--	--	1	4	2	3	10	1	4	--	--	15
方案合计													
1998-1999年初步数	--	--	1	3	7	9	4	24	1	16	--	--	41
1998-1999年订正数	--	--	1	3	8	9	6	27	1	16	--	--	44
经常预算总计													
1998-1999年初步数	1	1	2	7	12	13	9	45	3	25	--	--	73
1998-1999年订正数	1	1	2	7	12	13	9	45	3	25	--	--	73 ^a

四. 助理专家/无偿贷款

项目	L-5	L-2	总计
A. 方案支助			
1. 外地一级			
撒哈拉以南非洲			
肯尼亚			
1998-1999年初步数	--	--	--
1998-1999年订正数	--	1	1
尼日利亚			
1998-1999年初步数	--	--	--
1998-1999年订正数	--	1	1
塞内加尔			
1998-1999年初步数	--	1	1
1998-1999年订正数	--	1	1
南非			
1998-1999年初步数	--	--	--
1998-1999年订正数	--	1	1
北非和中东			
埃及			
1998-1999年初步数	--	--	--
1998-1999年订正数	--	1	1

项目	USG	D-2	D-1	P-5	P-4	P-3	P-2	合 计	总计			
									GS/ PL	GS/ OL	NPO	LL
欧洲												
比利时（布鲁塞尔）												
1998-1999年初步数		--			--				--			
1998-1999年订正数		--			1				1			
俄罗斯联邦												
1998-1999年初步数		--			--				--			
1998-1999年订正数		--			1				1			
西亚和中亚												
阿富汗												
1998-1999年初步数		--			2				2			
1998-1999年订正数		--			1				1			
乌兹别克斯坦												
1998-1999年初步数		--			1				1			
1998-1999年订正数		--			--				--			
南亚												
印度												
1998-1999年初步数		--			--				--			
1998-1999年订正数		--			1				1			
东亚和太平洋												
老挝人民民主共和国												
1998-1999年初步数		--			2				2			
1998-1999年订正数		--			2				2			
缅甸												
1998-1999年初步数		--			1				1			
1998-1999年订正数		--			--				--			
泰国												
1998-1999年初步数		--			2				2			
1998-1999年订正数		--			1				1			
越南												
1998-1999年初步数		--			2				2			
1998-1999年订正数		--			2				2			
拉丁美洲和加勒比												
巴巴多斯												
1998-1999年初步数		--			1				1			
1998-1999年订正数		--			--				--			
玻利维亚												
1998-1999年初步数		--			1				1			
1998-1999年订正数		--			1				1			
哥伦比亚												
1998-1999年初步数		--			1				1			
1998-1999年订正数		--			1				1			
墨西哥												
1998-1999年初步数		--			1				1			
1998-1999年订正数		--			1				1			
秘鲁												
1998-1999年初步数		--			1				1			
1998-1999年订正数		--			--				--			

项目	USG	D-2	D-1	P-5	P-4	P-3	P-2	合 计	GS/ PL	GS/ OL	NPO	LL	总计
外地一级合计													
1998-1999年初步数	--				16				16				
1998-1999年订正数	--				17				17				
2. 总部													
业务处/业务和分析司													
1998-1999年初步数	--				2				2				
1998-1999年订正数	1				7				8				
政策拟订和分析处/业务和分析司													
1998-1999年初步数	--				3				3				
1998-1999年订正数	--				2				2				
总部合计													
1998-1999年初步数	--				5				5				
1998-1999年订正数	1				9				10				
方案支助总计													
1998-1999年初步数	--				21				21				
1998-1999年订正数	1				26				27				
B. 管理和行政													
总部													
执行主任办公室和纽约联络处													
1998-1999年初步数	--				2				2				
1998-1999年订正数	--				2				2				
对外联络股													
1998-1999年初步数	--				3				3				
1998-1999年订正数	--				1				1				
管理和行政合计													
1998-1999年初步数	--				5				5				
1998-1999年订正数	--				3				3				
C. 方案													
总部													
条约、法律事务和麻委会秘书处/条约事务和支助药物管制机关													
1998-1999年初步数	1				--				1				
1998-1999年订正数	--				--				--				
麻管局秘书处/条约事务和支助药物管制机关													
1998-1999年初步数	2				--				2				
1998-1999年订正数	1				--				1				
法律咨询方案/条约事务和支助药物管制机关													
1998-1999年初步数	--				--				--				
1998-1999年订正数	--				3				3				
助理专家/无偿贷款合计													
1998-1999年初步数	3				26				29				
1998-1999年订正数	2				32				34				

^a 其中包括在第21款（技术与合作）项下供资的1名P-5和1名一般事务人员以及在第15款（国际麻醉品管制）项下由一般临时助理人员经费供资的3名一般事务人员。

表 A.4
订正员额数：两年期支助预算、两年期方案预算、经常预算和助理专家/无偿贷款汇总表，1998-1999年

项目	基金支助		基金方案		经常预算		全部员额分布										初步预算到订正预算的变动									
	D/P	其他	总计	D/P	其他	总计	D/P	其他	总计	USG	D-2/	D-1/	P-5/	P-4/	P-3/	P-2/	合计	GS/	GS/	NPO	当地雇	总计	D/P	助理专		
	家/贷款	家/贷款	家/贷款	家/贷款	家/贷款	家/贷款	L-7	L-6	L-5	L-4	L-3	L-2	PL	OL	用	家/贷款	家/贷款	家/贷款	家/贷款	家/贷款	家/贷款	家/贷款	家/贷款	家/贷款	家/贷款	
外地一级																										
撒哈拉以南非洲																										
肯尼亚	2	4	6	3	--	3	--	--	--	1	3	1	--	5	--	--	1	3	9	--	--	--	--	--	--	1
尼日利亚	1	3	4	--	--	--	--	--	--	--	1	--	--	1	--	--	1	2	4	--	--	--	--	--	--	1
塞内加尔	2	5	7	--	--	--	--	--	--	1	1	--	2	--	--	1	4	7	(2)	--	--	--	--	--	--	(2)
南非	3	4	7	--	--	--	--	--	--	1	1	--	3	--	--	--	4	7	1	1	2	--	--	--	2	
北非和中东	2	3	5	--	--	--	--	--	--	--	1	--	2	--	--	1	2	5	1	--	--	--	--	--	1	
埃及																										
欧洲																										
比利时 (布鲁塞尔)	1	1	2	--	--	--	--	--	--	1	--	--	1	--	--	--	1	2	--	--	--	--	--	--	--	1
拉脱维亚	--	1	1	--	--	--	--	--	--	--	--	--	--	--	--	--	1	--	1	--	--	--	--	--	--	--
俄罗斯联邦	1	1	2	--	--	--	--	--	--	1	--	--	1	--	--	--	1	2	(1)	(2)	(3)	--	--	--	--	1
西亚和中亚																										
阿富汗	1	3	4	1	--	1	--	--	--	1	1	--	2	--	--	1	2	5	--	--	--	--	--	--	--	1
伊朗伊斯兰共和国	1	4	5	--	--	--	--	--	--	1	--	--	1	--	--	2	2	5	1	4	5	--	--	--	--	--
巴基斯坦	2	6	8	1	--	1	--	--	--	2	1	--	3	--	--	1	5	9	--	--	--	--	--	--	--	--
乌兹别克斯坦	2	4	6	2	--	2	--	--	--	1	2	1	4	--	--	1	3	8	1	--	--	--	--	--	--	--
南亚																										
印度	2	8	10	1	--	1	--	--	--	2	1	--	3	--	--	2	6	11	--	--	--	--	--	--	--	1
东亚和太平洋																										
老挝人民民主共和国	2	4	6	--	--	--	--	--	--	1	--	1	--	2	--	--	4	6	1	--	--	--	--	--	--	2
缅甸	2	6	8	1	--	1	--	--	--	2	--	--	3	--	--	1	5	9	--	--	--	--	--	--	--	--
泰国	3	7	10	6	--	6	--	--	--	1	4	3	9	--	--	2	5	16	3	--	--	--	--	--	--	--
越南	1	4	5	--	--	--	--	--	--	1	--	--	1	--	--	1	3	5	(1)	--	--	--	--	--	--	(1)

项目	初步预算到订正预算的变动																									
	基金支助		基金方案		经常预算		全部员额分布																			
	D/P	其他	D/P	其他	D/P	其他	USG	D-2/	D-1/	P-5/	P-4/	P-3/	P-2/	GS/	GS/	PL	OL	D/P,	其他	总计						
其他	总计	其他	总计	其他	总计	L-7	L-6	L-5	L-4	L-3	L-2	L-1	L-2	L-1	L-2	L-3	L-4	L-5	L-6	L-7	助理专	家/	其他	总计		
巴巴多斯	3	4	7	1	--	--	--	1	--	1	2	--	--	4	--	1	3	8	1	--	--	8	1	--	1	--
玻利维亚	2	7	9	--	--	--	--	--	1	1	--	--	--	2	--	2	5	9	--	--	--	9	--	--	1	--
巴西	3	6	9	--	--	--	--	--	1	1	1	--	--	3	--	1	5	9	1	--	--	9	1	--	1	--
哥伦比亚	2	5	7	1	--	--	--	--	2	--	1	--	--	3	--	1	4	8	1	--	--	8	1	--	1	--
墨西哥	1	3	4	--	--	--	--	--	--	1	--	--	--	1	--	1	2	4	--	--	--	4	--	--	1	--
秘鲁	2	4	6	1	--	--	--	--	2	--	1	--	--	3	--	1	3	7	(1)	--	--	7	(1)	--	(1)	--
外地一级合计	41	97	138	18	--	--	--	2	2	26	18	9	59	--	23	74	156	6	2	8	17	--	--	--	--	
总部	--	--	--	--	1	1	2	1	--	--	--	--	--	1	1	--	--	--	--	--	--	2	--	--	--	
执行主任	7	4	11	--	--	1	--	2	1	1	3	--	--	8	--	4	--	--	--	--	--	12	6	2	8	2
执行主任办公室和纽约联络处	5	5	10	1	--	1	3	--	1	3	4	--	--	8	--	6	--	--	--	--	--	14	5	3	8	1
对外联络股	3	3	6	--	--	2	--	2	--	1	2	--	--	5	--	3	--	--	--	--	--	8	(2)	--	(2)	--
筹资股	5	12	17	--	--	2	3	5	--	1	3	2	--	7	1	14	--	--	--	--	--	22	(3)	(4)	(7)	--
方案支助处	--	--	--	6	3	9	1	--	1	1	4	--	--	7	--	3	--	--	--	--	--	10	3	2	5	--
打击洗钱活动的全球方案	--	--	--	--	--	1	1	2	--	1	--	--	--	1	--	1	--	--	--	--	--	2	(1)	--	(1)	--
司长/条约事务和支助药物管制机关司	--	--	--	--	9	4	13	--	1	1	3	2	--	9	--	6	--	--	--	--	--	15	--	--	--	--
条约、法律事务和麻委会秘书处/条约事务和支助药物管制机关司	2	2	--	--	--	--	--	--	1	1	3	2	--	9	--	6	--	--	--	--	--	29	--	1	1	1
麻管局秘书处/条约事务和支助药物管制机关司	--	--	--	1	2	3	15	11	26	--	1	4	7	16	--	13	--	--	--	--	--	29	--	1	1	1
法律咨询方案/条约事务和支助药物管制机关司	--	--	--	2	1	3	1	1	2	--	1	--	--	3	--	2	--	--	--	--	--	5	--	--	--	3
司长/业务和分析司	1	--	1	--	--	1	1	1	1	--	--	--	--	1	--	1	--	--	--	--	--	2	(3)	(1)	(4)	--
业务处/业务和分析司	13	11	24	--	--	--	--	--	1	3	5	3	--	13	--	11	--	--	--	--	--	24	3	1	4	8
政策制订和分析处/业务和分析司	4	7	11	18	12	30	10	5	15	--	1	3	13	8	32	2	22	--	--	--	56	6	4	10	2	
总部合计	38	44	82	28	18	46	45	28	73	1	2	10	16	34	32	1	111	5	85	--	--	201	14	8	22	17
药管署总计	79	141	220	46	18	64	45	28	73	1	4	12	42	52	41	1	170	5	85	23	74	357	20	10	30	34

表A.5
方案员额订正数：职能细表，1998-1999年

处室和方案名称	职类职等
A. 方案支助	无
B. 管理和行政	无
C. 方案	
1. 外地一级	
撒哈拉以南非洲	
RAF/967 动员东非和南部非洲非政府组织	
1. 非政府组织专家	L-4
RAF/D21 执法方面的咨询服务	
2. 执法顾问	L-4
RAF/B66 减少需求方面的咨询服务	
3. 减少需求顾问	L-4
南亚和中亚	
RAS/D18 执法方面的咨询服务	
4. 执法技术顾问	L-5
RAS/B50 亚洲替代发展方面的咨询服务	
5. 替代发展顾问	L-5
RER/D41 加强禁毒执法力量的咨询服务	
6. 方案协调员	L-4
RAS/C32 绘制哈萨克斯坦、吉尔吉斯斯坦和塔吉克斯坦非法种植范围图	
7. 技术顾问	L-3
南亚	
RAS/938 南亚和东南亚的前体管制	
8. 项目协调员	L-5
东亚和太平洋	
RAS/980 亚洲替代发展方面的咨询服务	
9. 替代发展顾问	L-5
RAS/D20 执法方面的咨询服务	
10. 执法顾问	L-5
RAS/D44 减少需求方面的咨询服务	
11. 减少需求顾问	L-5
RAS/C75 减少需求咨询服务	
12. 项目经理	L-5
RAS/B38 东亚的前体管制	
13. 项目协调员	L-4
RAS/C51 关于执法交互式计算机辅助培训课程的拟定和编制	

处室和方案名称		职类职等
	14. 项目协调员	L-4
RAS/B65	执法机构信息收集分析和传播	
	15. 项目协调员	L-4
拉丁美洲和加勒比		
RLA/920	拉丁美洲替代发展方面的咨询服务	
	16. 替代发展顾问	L-5
RLA/XXX	法律咨询服务	
	17. 高级法律顾问	L-5
CAR/B16	协调加勒比地区药物管制援助	
	18. 药物管制专家	L-4
2. 总部		
对外联络股		
GLO/D64	大会特别会议后续行动	
	1. 公众宣传专家	L-5
打击洗钱活动的全球方案		
GLO/B79	打击洗钱活动的全球方案	
	2. 方案管理员	L-6
	3. 战略分析员	L-5
	4. 财务专家	L-4
	5. 洗钱专家	L-4
	6. 金融调查专家	L-4
	7. 培训协调员和数据库助理员	L-2
	8. 秘书	GS
	9. 秘书	GS
	10. 行政助理	GS
麻管局秘书处/条约事务和支助药物管制机关司		
GLO/565	麻管局前体管制数据库	
	11. 专家	L-4
	12. 秘书	GS
	13. 秘书	GS
法律咨询方案/条约事务和支助药物管制机关司		
GLO/900	法律咨询方案	
	14. 高级法律顾问	L-5
	15. 法律专家	L-3
	16. 秘书	GS
政策拟订和分析处/业务和分析司		
GLO/C93	拟定全球取缔非法罂粟和古柯种植计划	
	17. 专家	L-4
	18. 秘书	GS
GLO/B63	替代发展的项目和方案制定和评价	
	19. 专家	L-3

处室和方案名称		职类职等
GLO/583	实验室部门科学支持援助	
	20. 专家	L-3
	21. 实验室技术员	GS
	22. 实验室技术员	GS
	23. 秘书	GS
GLO/B83	已扣押药物原料和制品标签分析简介	
	24. 专家	L-4
	25. 专家	L-2
GLO/D45	关于远东/东南亚地区安非他明类兴奋剂行动计划的实施	
	26. 安非他明类兴奋剂专家	L-3
GLO/C92	世界药物问题报告	
	27. 项目经理	L-4
	28. 项目经理助理	L-3
	29. 秘书	GS
GLO/C09	各国行政管理人员信息系统	
	30. 技术专家	L-2
BPK-14331	对项目制定和分析处专门知识的支助	
	31. 减少需求专家	L-4
	32. 预防药物滥用专家	L-4
	33. 经济学家	L-4
	34. 研究专家	L-4
	35. 研究专家	L-4
	36. 信息专家	L-3
	37. 专家	L-3
	38. 计算机系统助理	GS
	39. 计算机系统办事员	GS
	40. 秘书	GS
	41. 减少供应专家	L-2
	42. 数据录人员	GS
	43. 秘书	GS
	44. 秘书	GS
	45. 秘书	GS
GLO/B92	关于初步预防药物滥用的全球倡议	
	46. 专家	L-2

附件二

预算编制方式

A. 两年期支助预算的预算周期和格式

1. 在纲要核准之后,药管署基金的两年期预算周期包括以下三个阶段:在两年期开始之前提交初步预算;在两年期中期提交订正预算;在预算周期终了前提交最后预算。每次提交的预算包含两个部分:两年期支助预算和两年期方案预算。药管署基金的两年期支助预算依照开发计划署、儿童基金会和联合国人口基金应用的统一预算模式编制的。这种格式最初用于1996-1997年的最后两年期支助预算和1998-1999年的初步两年期支助预算(E/CN.7/1997/14)。这种统一的模式为编制两年期支助预算提供了一种共同格式,共同的有关术语和定义以及一种共同的概算编制方法。两年期支助预算主要特征有:

(a) 两年期支助预算与两年期方案预算明确分开;

(b) 在总体资源框架包括方案活动范围内的两年期支助预算一体化;

(c) 在两年期支助预算范围内方案支助与管理行政明确分开;

(d) 总部资源和外勤业务具有透明度;

(e) 两年期支助预算的资金来自未指定用途的方案支助资源;

(f) 按预算项目分列编制两年期支助预算供麻委会核准;

(g) 以组织机构单位为基础进行预算分类,确定每一单位职责和功能的主要重点。

2. 统一预算模式提供了联合国方案的标准编制方式,但它仍然留有足够的灵活性以保持或采用有关组织专用的预算概念。在这一方面,药管署应用的统一预算模式中采用了下列预算概念:

(a) 与联合国经常预算的可比性以便有一种统一的预算编制方式;

(b) 在最后两年期支助预算范围内的执行情况报告;

(c) 使用一种系统的确定收入概算的方法,详细列明财政情况;

(d) 在两年期内订正核定预算;

(e) 重新计算方案活动费用;

(f) 两年期支助预算附有详尽附件,包括麻委会和行预咨委会感兴趣的诸如以下一类资料:药管署的组织结构;对麻委会、行预咨委会和审计委员会的评论意见作出的反应,以及预算方法。

3. 如已指出的,预算除了两年期支助预算以外,还包括两年期方案预算。基本上,支助预算是以待执行的方案额来说明的。由于支助预算文件包括了第35-40段中的订正方案摘要,因此在1998-1999年经订正的两年期方案预算(E/CN.7/1999/13)中可以包含关于方案活动的更多细节。

B. 经订正的两年期支助预算的方法

4. 1998-1999年经订正的两年期支助预算在两年期的中期,对1998-1999年核定的初步两年期支助预算作出调整。未受调整影响的初步概算和方案活动仍属有效,不作为订正预算的一部分列示。由于将预算编制限制在增减变动,使之有可能提出一份简短的文件,避免重复经核定的初步两年期支助预算中所作的表述。

5. 订正预算包括两类调整:费用变动和数频变动。首先,费用变动确定资源投入的任何增减。这类调整特别反映与制定核定预算时所使用假设条件相比的费率和标准成本、通货膨胀率和汇率的波动情况。其次,数额变动提出偏离核定预算的可控制部分,特别是对核定工作方案的修改。在订正预算中,只列出对核定预算的重大偏离,并不试图涵盖所有细节和可能的调整。通过施加这种限制,使之有可能避免提出一种正式的概算,同时保持预算周期的两年期特性。

6. 对1998-1999年经订正的两年期支助预算的数额调整是按订正费率和标准成本表示的。这种费率和标准成本包括汇率、通货膨胀率、标准薪金费用、一般人事费和空缺率等方面的资料。为了计算费用变动,后来使用了最新的费率和标准成本。由于药管署预算是以美元表示的,而很大一部分支出使用的

是其他货币。因此这些其他货币与美元之间的汇率和通货膨胀率变动可对费用调整的计算产生相当大的影响。关于汇率波动，费用调整根据实施国的实际月业务汇率修订了以前的假设条件。在预算期终了之前的预测是以可获得的最近月汇率为依据的，并未试图预测其他货币对美元的汇率变动。关于通货膨胀，根据实施国通行的实际月消费价格指数对以前的假设条件进行了修订。预测是根据过去12个月的平均数得出的。对标准薪金费用、一般人事费和空缺率的订正，是根据按维也纳工作地点的职类和职等以及这四个实施区域的每一个区域分列的实际经验。预测所根据的是获自代表药管署业务活动主要地区的19个国家的最新月度资料以及联合国经常预算所使用的标准薪金费用，包括1998 - 1999两年期所用的标准薪金费用文本06 / 1998。

C. 对行政和预算问题咨询委员会的请求和建议的反应

7. 行政和预算问题咨询委员会关于1996 - 1997年最后两年期支助概算和1998 - 1999年初步两年期支助概算 (E/CN.7/1997/14) 的报告 (E/CN.7/1997/16) 载有一系列建议和请求供进一步参考。药管署作出的反应概述如下。

8. 证明两年期支助预算合理的方案说明。在 E/CN.7/1997/16号文件第2段中，行预咨委会欢迎药管署新的预算编制方式符合开发计划署、儿童基金会和联合国人口基金制定的统一预算模式。行预咨委会建议今后支助预算文件应包括方案和有关资金需求的简短摘要。根据上述建议，行预咨委会在第三段中提出，今后以待执行的方案额更好地说明方案支助概算，可以进一步改进预算文件。

9. 反应。依照行预咨委会的建议，订正的两年期支助预算第九节编制了订正的方案预算简短摘要。这种编制方式被认为提供了对方案支助概算的补充说明。

10. 指定用途和支助服务。行预咨委会在 E/CN.7/1997/16号文件第18段中指出需要进一步注意方案管理和行政效率。行预咨委会注意到1998 - 1999年84%的捐款属特别用途资金，这一情况，加上药管署执行了大量小项目，导致支助服务项下的大量产

出。行预咨委会相信，进一步的认真分析可能会表明可以在不影响药管署监测能力的情况下，改进支助服务，并建议执行主任与捐助国一起进一步探索解决这一问题的方法和途径。

11. 反应。依照行预咨委会的建议，对药管署方案支助处进行了审查，并将建议列入订正的两年期支助预算，以改进支助服务。因此，建议由药管署基金项下提供资金的方案支助处员额数从23名减少到17名。

12. 审查对外联络职能。在 E/CN.7/1997/16号文件第19段中，行预咨委会注意到对外联络职能的建立，并建议执行主任在其下一份报告中，指出这些职能可否由别的股或处履行，诸如处理机构间协调的单位。

13. 反应。依照行预咨委会的建议，审查了对外联络股与药管署其他实体之间的关系。这不仅证实了保留对外联络股作为一个单独实体的重要性，而且导致了进一步加强对外联络股。尤其是，将行预咨委会报告中确定的机构间协调职能连同有关资源一起，从筹资股重新分派给了对外联络股。

14. 药管署基金的财务细则。在 E/CN.7/1997/16号文件第23段中，行预咨委会注意到，药管署打算在1997年12月召开的麻醉药品委员会第四十届会议续会核准新的预算模式后，重新提交财务细则草案。行预咨委会指出，因此该细则将在行预咨委会审查之后，重新提交麻委会第四十一届会议。

15. 反应。药管署执行主任关于财务细则订正草案的报告已提交行预咨委会。审查结果载于行预咨委会主席1998年2月19日致秘书长函，并已提交麻委会第四十一届会议。1998年3月13日，麻醉药品委员会赞同地注意到秘书长打算公布财务细则的意图，该细则已于1998年10月正式公布，从1999年1月1日开始生效。

16. 有关外部审计的安排。在 E/CN.7/1997/16号文件第24段中，行预咨委会请执行主任在其下次提交报告中提供有关外部审计安排的信息。

17. 反应。由纽约的外部审计小组向药管署基金提供外部审计服务。外部审计员对药管署基金的财务报表提出意见，并就基金的管理情况提出报告。经审计的基金财务报表载有审计意见和一份关于外部审计小组提出的所有问题的报告。经审计的药管署基

金财务报表及所载外部审计员报告,已提交大会第五委员会和麻委会各成员国。审计委员会的服务从联合国经常预算项下开支,不向药管署基金收费。

D. 最后预算工作中执行的其他建议

18. 本报告讨论了上文提出的问题,其他有关建议和指南已在包括1996-1997年最后两年期支助预算和1998-1999年初步两年期支助预算的最后预算工作中予以执行。讨论了以下主要问题:

(a) 采用统一预算模式(麻委会第6(XL)号决议第11段和E/CN.7/1997/10,第33和40段)。行预咨委会审查了关于采用开发计划署、儿童基金会和联合国人口基金所用统一预算模式的建议的执行情况(E/CN.7/1997/16,第2段),麻委会在其第7(XL)和8(XL)号预算决议范围内核准了新的预算格式;

(b) 审查对国家执行的方案支助收费(E/CN.7/1997/10,第37段)。E/CN.7/1997/14号文件附件三所提出的支助收费业经行预咨委会审查(E/CN.7/1997/16,第20-22段)。麻委会在其第7(XL)号预算决议范围内核准了行预咨委会的报告;

(c) 核准两年期方案预算(E/CN.7/1997/10,第40段)。关于提请麻委会核准方案预算的建议,业经行预咨委会审查(E/CN.7/1997/16,第12段),并通过麻委会第8(XL)号决议核准两年期方案预算而予以执行。这一安排也反映在药管署基金的财务细则中;

(d) 调整职位定级(麻委会第6(XL)号决议,第15段和E/CN.7/1997/10,第21段)。在经行预咨委会审查的最后预算工作范围内提出了在支助员额与方案员额之间进行调整的建议(E/CN.7/1997/16,第16段),并由麻委会在其第7(XL)号预算决议范围内予以核准;

(e) 权力下放(E/CN.7/1997/10,第28段和E/CN.7/1995/22,第11、15和25段)。关于从总部下放外地业务的资源和职责的建议业经行预咨委会审查(E/CN.7/1997/16,第17段),并由麻委会在其第7(XL)号预算决议范围内予以核准。权力下放过程中的其他步骤在目前编制的概算中作了概述;

(f) 精简预算编制方式(E/CN.7/1995/22,第3段)。作为采用统一预算模式的一部分,行预咨委会提出并审查了大大精简预算编制方式的建议(E/CN.7/1997/16,第3段)。麻委会第7(XL)号决议通过了概算并核准了新的预算格式;

(g) 实行执行情况报告(E/CN.7/1995/22,第3段)。1996-1997年最后两年期支助预算和两年期方案预算提出了一份改进的执行情况报告,其中包括关于重大成就和所面临问题的定量和有重点的说明。新的执行情况报告经行预咨委会审查(E/CN.7/1997/16,第10段),并受到麻委会在通过其第7(XL)号预算决议时的注意;

(h) 国家办事处地点位置(E/CN.7/1995/22,第15段)。调整国家办事处网的理由在预算文件中做了概述(E/CN.7/1997/14,附件三,第31段),并由行预咨委会和麻委会在通过其第7(XL)号预算决议时作了审查;

(i) 方案与授权之间的联系(E/CN.7/1995/22,第25段)。一种新的编制方式在一种三方面兼顾办法的基础上使得方案与授权之间有了一种明确的联系:调整中期计划与预算编制方式之间的联系;两年期方案预算的列表编排方式使新的授权与具体概算相联系;在项目概要中按项目说明立法机构的授权。预算文件综述了新的编制方式(E/CN.7/1997/14,附件三,第33段),行预咨委会以及麻委会在通过其第7(XL)号和第8(XL)号预算决议范围内对这种编制方式作了审查。

附件三

联合国国际药物管制规划署的组织结构

1. 药管署是遵循大会第45/179号决议建立的，作为负责关于药物滥用管制的协同国际行动的一个独一无二机构。

(a) 充当药物管制中央实体，专门负责协调和为联合国所有药物管制活动提供有效的领导，作为联合国秘书处以及各会员国在国际药物管制方面的技术知识库，并以这一身份就国际和各国药物管制问题向他们提供咨询；

(b) 在履行根据联合国机构有关国际药物管制的国际条约和决议的条款所赋予其的职责方面代表秘书长行事；

(c) 在适当考虑到条约安排的前提下，向麻醉药品委员会及其附属机构以及国际麻醉品管制局提供秘书处服务和实质性服务；

(d) 通过外地办事处网制定并开展药物管制业务活动；帮助各国政府制定并执行旨在减少非法种植、生产、制造、贩运和滥用麻醉药品和精神药物的方案以及提高控制药物和化学前体合法供应措施的有效性。

2. 药管署由联合国经常预算以及预算外资源，包括药管署基金的两年期支助预算和方案预算提供资金。药管署的经常预算基本上涵盖与药管署总部的条约执行和法律事务有关的活动；经常预算由秘书长提交，经行预咨委会审查，并由大会核准。药管署基金的两年期支助预算和方案预算由自愿捐款提供资金，旨在帮助发展中国家履行其执行国际药物管制条约条款规定的义务。这类援助是通过药管署总部、药管署国家办事处网和药物管制方案提供的。预算由

执行主任提交，行预咨委会审查，并由麻委会核准。药管署资源大约有10%来自经常预算，90%来自自愿捐款。

3. 药管署的组织结构图见图四。下文参照其主要资金来源并根据秘书长1998年10月30日ST/SGB/1998/17号公报，对药管署的组织实体做一介绍。

A. 执行主任和执行主任办公室

4. 药管署执行主任负责该署的管理工作。药管署执行主任还充任药物管制和犯罪预防处的执行主任和联合国维也纳办事处总干事。执行主任在一个为药物管制和犯罪预防处和联合国维也纳办事处设立的综合办公室的支持下，履行行政和管理职能。执行主任办公室由经常预算和预算外资源提供资金。

B. 方案支助处

5. 方案支助处负责管理药管署的财政资源，这特别包括维护药管署的预算和执行情况报告制度，编制药管署基金的财务报表和规划药管署的人事行动。该处主要由预算外资源提供资金。

C. 对外联络股和筹资股

6. 对外联络股和筹资股的职能包括：提高药管署的形象以及协调药管署的交流和公共事务活动。其他职能包括开展与其他国际组织、私营部门和非政府组织的机构间协调和合作。调动资源、特别是为技术合作活动调动资源是筹资股的职责。这两个单位主要由预算外资源提供资金。

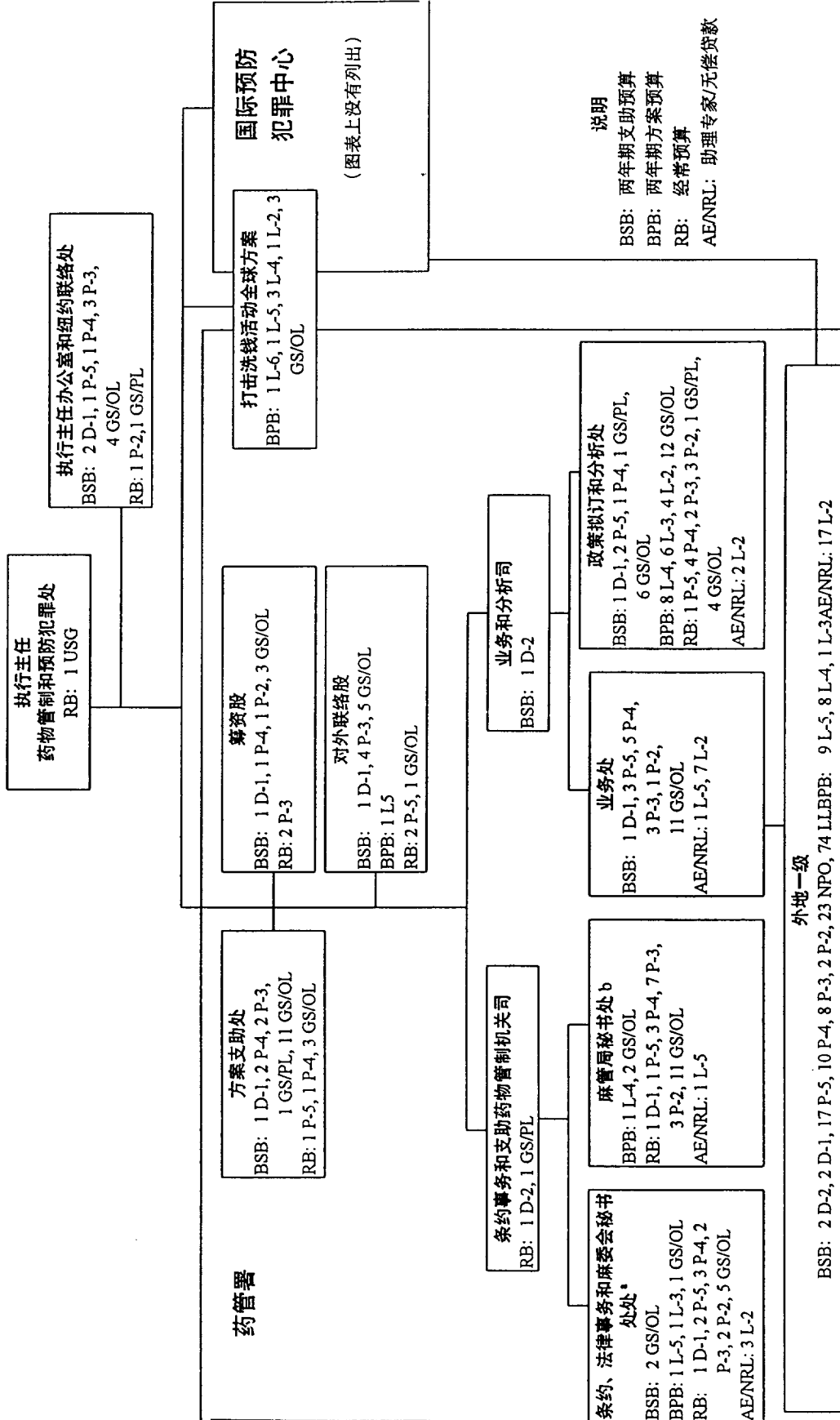
D. 条约事务和支助药物管制机关司

7. 该司包括条约、法律事务和麻委会秘书处外以及国际麻醉品管制局秘书处。该司履行国际药物管制公约和文书以及相关政府间决议所赋予的责任；监测相关条约条款、政府间决议和决定的执行情况；促进加入国际药物管制条约并促进各国有效执行。该司还向麻委会和麻管局提供秘书处服务和实质性服务，并就药物管制和支持药管署的基于条约职能问题提供咨询。该司主要由经常预算提供资金。

E. 业务和分析司

8. 该司包括业务处和政策拟订和分析处。该司负责协调药管署的所有业务活动，包括总部和药管署外地办事处的活动，并协助各国政府制定和执行药物管制方案。该司还负责监测和分析全球药物趋势，作为药物管制方面的技术和科学知识库，宣传交流与药物有关信息的国际准则，并促进各会员国、联合国机构和其他国际组织间的信息交流。该司主要由预算外资源提供资金。

图四. 药管署组织机构图表



^a 包括法律咨询方案。
^b 关于实质性问题，麻管局秘书对麻管局负责。

附件四

词汇表

机构支助费用。执行机构因其对于由药管署基金提供资金的项目活动的行政管理而产生的费用。

拨款项目。对拨款的一种细分，拨款决定列明细分的具体金额，在此金额范围内，药管署执行主任有权转拨，无须事先核准。

协作组织。由执行主任指定与执行组织一起参加执行项目的实体。

两年期支助预算。预算包括方案支助以及管理和行政。

费用变动。因费用、价格和汇率变动而引起的资源投入费用的任何增减。

执行组织。由执行主任指定执行某一项目的实体。执行组织负责项目的总体管理，并负责产出的交付、项目目标的实现和药管署资源的使用。

最后预算。在两年期第二年终了时对初步核定的两年期预算进行第二次和最后订正后的概算。

普通用途资金。执行主任接受的用于与药管署用途相一致的目的，并不限于某一特定用途的资金。

初步预算。麻醉药品委员会在两年期开始之前核定的概算。

国家执行。据以委托设于受援国的某个实体负责执行药管署援助项目的安排。

方案预算。为实现某一促进国际药物管制合作的特定项目或方案的目标所需的直接投入。这一般包括专家、支助人员、用品和设备、分包合同和个别或集体培训。

方案支助。一个组织的方案开发、拟订、执行和评价。一般包括在技术、主题、地理、后勤或行政方面提供方案支助的单位。

方案支助预算。两年期支助预算的一部分，涵盖技术和行政活动，其中支助活动与项目活动执行之间存在一种显而易见的关系。

方案支助资金。依照方案支助安排获自项目执行的资金，专门用于方案支助活动。

准备金。为保证普通用途、方案支助和特别用途资金的资金流动性和健全的财政状况，补偿不平衡的现金流量并应付诸如可由麻委会决定的其他类似需要所用的款项。

订正预算。在两年期的第一年终了时对初步核定的两年期预算第一次重新计算费用后的概算。

特别用途资金。执行主任接受的由捐款国指定用途并与药管署规定的用途相一致的资金。特别用途资金，或系根据药管署与捐助国之间达成的具体项目协议而硬性指定了用途的，或系为了按捐助国对主题和地域优先次序的一般指示执行而对用途作了软性规定的。

数额变动。需求的实际增减，是概算中可控制部分。