



Assemblée générale

Distr. générale
14 décembre 2017
Français
Original : anglais

Soixante-douzième session

Point 149 de l'ordre du jour

**Aspects administratifs et budgétaires du financement
des opérations de maintien de la paix des Nations
Unies**

Point au 30 juin 2017 de la situation financière des opérations de maintien de la paix dont le mandat est terminé

Rapport du Secrétaire général

Résumé

Le présent rapport fait le point de la situation financière au 30 juin 2017 de 29 missions de maintien de la paix dont le mandat est terminé. Cinq de ces missions accusaient un déficit de trésorerie net d'un montant total de 86,0 millions de dollars (contre 86,1 millions de dollars au 30 juin 2016) résultant du non-paiement des quotes-parts des États Membres. Les 24 autres présentaient un excédent de trésorerie d'un montant total net de 85,3 millions de dollars (contre 67,7 millions de dollars au 30 juin 2016) pouvant être porté au crédit des États Membres.



Abréviations

APRONUC	Autorité provisoire des Nations Unies au Cambodge
ATNUSO	Administration transitoire des Nations Unies pour la Slavonie orientale, la Baranja et le Srem occidental
ATNUTO	Administration transitoire des Nations Unies au Timor oriental
BANUS	Bureau d'appui des Nations Unies en Somalie
FISNUA	Force intérimaire de sécurité des Nations Unies pour Abyei
FORDEPRENU	Force de déploiement préventif des Nations Unies
FPNU	Forces de paix des Nations Unies
GANUPT	Groupe d'assistance des Nations Unies pour la période de transition
GOMNUII	Groupe d'observateurs militaires des Nations Unies pour l'Iran et l'Iraq
MANUH	Mission d'appui des Nations Unies en Haïti
MANUTO	Mission d'appui des Nations Unies au Timor oriental
MINUAR	Mission des Nations Unies pour l'assistance au Rwanda
MINUBH	Mission des Nations Unies en Bosnie-Herzégovine
MINUEE	Mission des Nations Unies en Éthiopie et en Érythrée
MINUGUA	Mission de vérification des Nations Unies au Guatemala
MINUHA	Mission des Nations Unies en Haïti
MINUK	Mission d'administration intérimaire des Nations Unies au Kosovo
MINUL	Mission des Nations Unies au Libéria
MINURCA	Mission des Nations Unies en République centrafricaine
MINURCAT	Mission des Nations Unies en République centrafricaine et au Tchad
MINURSO	Mission des Nations Unies pour l'organisation d'un référendum au Sahara occidental
MINUS	Mission des Nations Unies au Soudan
MINUSIL	Mission des Nations Unies en Sierra Leone
MINUSS	Mission des Nations Unies au Soudan du Sud
MINUT	Mission intégrée des Nations Unies au Timor-Leste
MIPONUH	Mission de police civile des Nations Unies en Haïti
MISNUS	Mission de supervision des Nations Unies en République arabe syrienne
MITNUH	Mission de transition des Nations Unies en Haïti
MONUA	Mission d'observation des Nations Unies en Angola
MONUG	Mission d'observation des Nations Unies en Géorgie
MONUIK	Mission d'observation des Nations Unies pour l'Iraq et le Koweït

MONUL	Mission d'observation des Nations Unies au Libéria
MONUOR	Mission d'observation des Nations Unies Ouganda-Rwanda
MONUSCO	Mission de l'Organisation des Nations Unies pour la stabilisation en République démocratique du Congo
MONUSIL	Mission d'observation des Nations Unies en Sierra Leone
MONUT	Mission d'observation des Nations Unies au Tadjikistan
ONUB	Opération des Nations Unies au Burundi
ONUCA	Groupe d'observateurs des Nations Unies en Amérique centrale
ONUMOZ	Opération des Nations Unies au Mozambique
ONUSAL	Mission d'observation des Nations Unies en El Salvador
ONUSOM	Opération des Nations Unies en Somalie
UNAVEM	Mission de vérification des Nations Unies en Angola
UNFICYP	Force des Nations Unies chargée du maintien de la paix à Chypre

I. Introduction

1. Le présent rapport est soumis en application de la résolution [57/323](#), dans laquelle l'Assemblée générale a prié le Secrétaire général de lui présenter un rapport actualisé et des propositions en vue de régler la question des sommes dues aux États Membres au titre des missions de maintien de la paix terminées qui ont un déficit net de trésorerie. Il fait un nouveau point de la situation financière des missions de maintien de la paix dont le mandat est terminé, après celui présenté dans le précédent rapport du Secrétaire général ([A/71/652](#)), dont l'Assemblée générale avait reporté l'examen à sa soixante-douzième session (décision 71/546 C).

2. Dans le présent rapport, le Secrétaire général fait le point de la situation financière au 30 juin 2017 des missions de maintien de la paix terminées pour lesquelles un rapport final sur l'exécution du budget a été publié : APRONUC, ATNUSO-Groupe d'appui de la police civile des Nations Unies, ATNUTO-MANUTO, Équipe de liaison militaire des Nations Unies au Cambodge, FORDEPRENU, FPNU, GANUPT, GOMNUII, MANUH, MINUBH, MINUEE, MINUGUA, MINUHA, MINURCA, MINURCAT-MISNUS, MINUS, MINUSIL-MONUSIL, MINUT, MITNUH-MIPONUH, MONUG, MONUIK, MONUL, MONUOR-MINUAR, MONUT, ONUB, ONUCA-ONUSAL, ONUMOS, ONUSOM et UNAVEM-MONUA. On trouvera dans l'annexe I du présent rapport des informations sur chacune des missions de maintien de la paix dont le mandat est terminé.

Contexte

3. L'examen des rapports faisant le point de la situation financière des opérations de maintien de la paix terminées est reporté par l'Assemblée générale depuis sa soixante-sixième session, en 2012, lorsque le Secrétaire général a présenté un rapport faisant le point de la situation financière au 30 juin 2011 des opérations de maintien de la paix dont le mandat était terminé ([A/66/665](#)). Le Secrétaire général continue de faire chaque année le point de la situation financière (voir [A/67/739](#), [A/68/666](#), [A/69/659](#), [A/70/552](#) et [A/71/652](#)) et le présent rapport est le septième de cet ordre.

4. Au 30 juin 2002, on comptait 10 missions de maintien de la paix terminées, dont le déficit net de fonctionnement s'élevait à 35,3 millions de dollars. Au 30 juin 2017, pour 29 missions terminées (presque le triple), le déficit net de trésorerie était de 0,7 million de dollars, le montant brut des contributions non acquittées s'élevant à 399,9 millions de dollars et le montant net à 357,2 millions de dollars (déduction faite des 41,5 millions de dollars qui doivent être portés au crédit des États Membres et du trop-perçu de 1,2 million de dollars).

II. Données financières consolidées

5. Au 30 juin 2017, 24 des 29 missions de maintien de la paix examinées dans le présent rapport affichaient un excédent de trésorerie pouvant être porté au crédit des États Membres, dont le montant total s'élevait à 85 347 000 dollars (voir tableau 1).

Tableau 1

**Situation de trésorerie nette consolidée au 30 juin 2017 des missions suivantes :
ATNUSO-Groupe d'appui de la police civile des Nations Unies, ATNUTO-
MANUTO, Équipe de liaison militaire des Nations Unies au Cambodge,
FORDEPRENU, FPNU, GANUPT, GOMNUII, MINUBH, MINUEE, MINUHA,
MINURCAT, MINUS, MINUSIL-MONUSIL, MINUT, MISNUS, MONUG,
MONUIK, MONUL, MONUOR-MINUAR, MONUT, ONUB, ONUCA-ONUSAL,
ONUMOZ et UNAVEM-MONUA**

(En milliers de dollars des États-Unis)

<i>Catégorie</i>	<i>Montant</i>
Liquidités	146 342
À déduire : passif	(60 995)
Montant net des liquidités pouvant être portées au crédit des États Membres	85 347

6. Le montant net des liquidités pouvant être portées au crédit des États Membres affiché à la fin du mois de juin 2016 par les 24 missions de maintien de la paix terminées s'élevait au total à 67 663 000 dollars. À la fin du mois de juin 2017, il y avait 24 missions de maintien de la paix terminées et le montant net des liquidités pouvant être portées au crédit des États était de 85 347 000 dollars. À la même date, le montant total des contributions non acquittées au titre de ces 24 missions était de 247 091 000 dollars. Le montant des sommes dues aux pays ayant fourni des contingents s'élevait à 18 430 000 dollars, le montant à porter au crédit des États Membres était de 41 293 000 dollars et le montant des trop-perçus de ces derniers était de 1 193 000 dollars. La variation du montant total net des liquidités pouvant être portées au crédit des États Membres entre le 30 juin 2016 et le 30 juin 2017 est présentée dans le tableau 2.

Tableau 2

**Variation, entre le 30 juin 2016 et le 30 juin 2017, du montant net des liquidités
pouvant être portées au crédit des États Membres**

(En milliers de dollars des États-Unis)

Montant net des liquidités au 30 juin 2016	67 663
Remboursement par des missions de maintien de la paix en cours des avances consenties	30 500
Avances à des missions en cours	(22 600)
Produits des placements	1 290
Contributions reçues d'États Membres	7 993
Annulation de demandes d'indemnité (personnel)	1 057
Règlement de créances de fournisseurs, de demandes d'indemnisation par suite d'un décès ou d'une invalidité et d'autres dépenses	(556)
Montant net des liquidités au 30 juin 2017	85 347

7. Au 30 juin 2016, un montant de 40 000 000 dollars était dû par deux missions de maintien de la paix en cours, soit 13 500 000 dollars dus par la MINURSO et 26 500 000 dollars dus par la MINUK. Au 30 juin 2017, le montant dû par ces missions est passé à 32 100 000 dollars, soit 10 800 000 dollars dus par la MINURSO et 21 300 000 dollars dus par la MINUK.

8. Les flux de trésorerie opérationnelle des missions de maintien de la paix en cours semblent s'être améliorés, et au 31 octobre 2017, il ne restait qu'un montant de 10 600 000 dollars dû par la MINUK. Les avances intercomptes semblent continuer d'évoluer comme les années précédentes, atteignant leur niveau le plus bas au dernier trimestre de l'année civile, en général après le versement des contributions durant le mois de septembre. Toutefois, en raison du caractère cyclique de ces avances, il n'est pas possible de savoir si cette amélioration reflète une tendance constante à la baisse des avances intercomptes.

9. Les annexes II et III du présent rapport indiquent les montants des avances intercomptes et fournissent une analyse mensuelle des avances et des remboursements entre les missions de maintien de la paix en activité et les missions terminées, respectivement, depuis juillet 2012. Les montants maximaux des avances intercomptes pour 2016 et 2017 ne sont pas les plus bas enregistrés ces cinq dernières années.

10. En plus des avances accordées à des missions de maintien de la paix en cours, il restait au 30 juin 2017 des avances faites par des missions terminées à d'autres missions terminées qui affichaient un déficit de trésorerie en raison du non-paiement des quotes-parts et qui n'étaient donc pas en mesure de les rembourser. Il s'agit des avances octroyées à la MANUH-MITNUH-MIPONU (7 366 000 dollars), à la MINURCA (3 518 000 dollars) et à la MINUGUA (124 000 dollars). Des demandes d'indemnité d'exercices précédents d'un montant de 1 057 000 dollars, correspondant à des prestations non réclamées par le personnel de la MINUSIL, de la MINUS, de la MISNU, de la MONUT et de la MINUT, ont été annulées durant l'exercice budgétaire et des demandes d'indemnisation à la suite d'un décès ou d'une invalidité et des factures de fournisseurs d'un montant de 556 000 dollars ont été réglées durant la période considérée.

11. Au cours de l'exercice budgétaire, les États Membres ont réglé les quotes-parts qu'il leur restait à acquitter pour un montant de 7 993 000 dollars, principalement au titre des FPNU, de la MINUS, de la FORDEPRENU, de l'ONUMOS, de la MONUIK, de la MINUAR et de la MINUT.

12. Des produits de placements d'un montant de 1 290 000 dollars ont été perçus principalement par les FPNU, la MONUOR/MINUAR, la MINUHA, l'UNAVEM-MONUA, l'ONUMOS, la MINURCAT et la MINUS, qui détenaient le plus grand stock de disponibilités et d'équivalents de trésorerie durant l'exercice budgétaire.

13. Le montant total du solde de trésorerie net, qui s'élevait à 85 347 000 dollars au 30 juin 2017, est analysé dans le tableau 3 pour chacune des 24 missions de maintien de la paix terminées.

Tableau 3

Missions de maintien de la paix dont le mandat est terminé disposant d'un solde de trésorerie positif au 30 juin 2017

(En milliers de dollars des États-Unis)

<i>Mission</i>	<i>Montant</i>
ATNUSO	608
ATNUTO-MANUTO	2 491
Équipe de liaison militaire des Nations Unies au Cambodge	1
FORDEPRENU	1 827
FPNU	22 598
GANUPT	349

<i>Mission</i>	<i>Montant</i>
GOMNUII	174
MINUBH	812
MINUEE	2 061
MINUHA	11 289
MINURCAT	1 774
MINUS	6 268
MINUSIL-MONUSIL	1 495
MINUT	1 056
MISNUS	123
MONUG	470
MONUIK	582
MONUL	178
MONUOR-MINUAR	11 059
MONUT	115
ONUB	1 400
ONUCA-ONUSAL	397
ONUMOZ	7 841
UNAVEM-MONUA	10 379
Total	85 347

14. Au 30 juin 2017, 5 des 29 missions de maintien de la paix examinées dans le présent rapport avaient des déficits de trésorerie qui s'élevaient au total à 86 041 000 dollars, comme indiqué dans le tableau 4. Le déficit tenait au non-paiement des quotes-parts, d'un montant total de 152 821 000 dollars.

Tableau 4

**Situation de trésorerie nette consolidée au 30 juin 2017 des missions suivantes :
Groupe d'observateurs militaires de la MINUGUA, MINURCA, ONUSOM,
MANUH-MITNUH-MIPONUH et APRONUC**

(En milliers de dollars des États-Unis)

<i>Catégorie</i>	<i>Montant</i>
Liquidités	901
À déduire : passif	(86 942)
Déficit de trésorerie net au 30 juin 2017	(86 041)

15. Le passif des missions terminées qui accusaient un déficit de trésorerie, tel qu'indiqué dans le tableau 4 ci-dessus, comprenait des avances pour un montant de 23 828 000 dollars, dont : a) 11 008 000 dollars dus par la MANUH-MINUH-MIPONUH, la MINURCA et la MINUGUA à des missions de maintien de la paix terminées (voir par. 10) ; et b) 12 820 000 dollars dus par la MINURCA au Fonds de réserve pour le maintien de la paix depuis février 2000, en raison du manque de ressources de trésorerie de la Mission. Le passif comprenait également des sommes dues à des pays fournisseurs de contingents, d'un montant de 62 940 000 dollars (voir annexe IV) et d'autres sommes à payer d'un montant de 175 000 dollars, dont des créances dues à l'ex-Yougoslavie.

16. La variation, entre le 30 juin 2016 et le 30 juin 2017, de la situation de trésorerie nette des cinq missions de maintien de la paix terminées en déficit est présentée dans le tableau 5.

Tableau 5

Variation, entre le 30 juin 2016 et le 30 juin 2017, de la situation de trésorerie nette des missions terminées en déficit

(En milliers de dollars des États-Unis)

Déficit de trésorerie net au 30 juin 2016	(86 102)
Contributions reçues d'États Membres	41
Produits des placements	20
Déficit de trésorerie net au 30 juin 2017	(86 041)

17. Le déficit de trésorerie net, qui s'élevait à 86 041 000 dollars au 30 juin 2017, est analysé pour chacune des cinq missions de maintien de la paix terminées dans le tableau 6.

Tableau 6

Missions de maintien de la paix dont le mandat est terminé ayant un déficit de trésorerie au 30 juin 2017

(En milliers de dollars des États-Unis)

<i>Mission</i>	<i>Montant</i>
APRONUC	(39 668)
Groupe d'observateurs militaires de la MINUGUA	(123)
MANUH-MITNUH-MIPONUH	(7 267)
MINURCA	(23 810)
ONUSOM	(15 173)
Total	(86 041)

III. Besoins de trésorerie de l'Organisation et sommes dues à des États Membres au titre de missions de maintien de la paix dont le mandat est terminé ayant un déficit de trésorerie net

18. Comme l'ont montré les informations présentées par le Secrétaire général dans ses précédents rapports sur la situation financière des opérations de maintien de la paix dont le mandat est terminé, les recettes provenant des contributions mises en recouvrement ont généralement été irrégulières et difficiles à prévoir, ce qui a une incidence sur la situation de trésorerie des missions de maintien de la paix. Conformément aux décisions de l'Assemblée générale, les montants mis en recouvrement au titre de chaque opération de maintien de la paix sont fonction de la durée du mandat de l'opération. Par conséquent, la mise en recouvrement des contributions pour chaque opération et leur versement dépendent de la date à laquelle le mandat de l'opération est prorogé par le Conseil de sécurité et de la durée de la prorogation.

19. Les excédents de trésorerie des missions dont le mandat est terminé continuent d'être utilisés pour atténuer le déficit des opérations de maintien de la paix qui sont en activité. Le montant des avances intercomptes ainsi prélevées s'élevait au total à 51 millions de dollars au 30 juin 2012, à 41 millions de dollars au 30 juin 2013, à 31 millions de dollars au 30 juin 2014, à 23,5 millions de dollars au 30 juin 2015, à 40 millions de dollars au 30 juin 2016 et à 32,1 millions de dollars au 30 juin 2017. Entre le 1^{er} juillet 2016 et le 30 juin 2017, il a été recouru à plusieurs reprises aux avances intercomptes pour répondre aux besoins opérationnels de deux missions en activité, la MINURSO et la MINUK. Au 30 juin 2017, un montant de 73 millions de dollars n'avait pas encore été réglé aux pays fournissant des contingents à trois missions en activité, la MINURSO, la MONUSCO et le BANUS. Les avances, les montants remboursés et les montants maximaux des avances intercomptes constatés entre juillet 2012 et le 31 octobre 2017 sont présentés dans les annexes II et III du présent rapport.

20. Si la tendance à la baisse des avances prélevées sur les comptes des missions dont le mandat est terminé au profit de missions de maintien de la paix en activité qui a été observée au cours des cinq derniers exercices se poursuit, certaines missions en cours, en particulier la MINURSO et la MINUK, accusent toujours des déficits de trésorerie en raison du non-paiement des quotes-parts et doivent donc temporairement emprunter des fonds aux missions terminées. Comme le montrent les figures I et II, il existe une forte corrélation entre les contributions non réglées (ligne bleue) et le montant des avances entre missions (ligne verte). C'est la raison pour laquelle les deux missions doivent continuer d'emprunter, du fait du versement tardif des contributions et du manque de liquidités qui en résulte.

Figure I
MINURSO : contributions non acquittées et avances intercomptes
(juillet 2012 à septembre 2017)

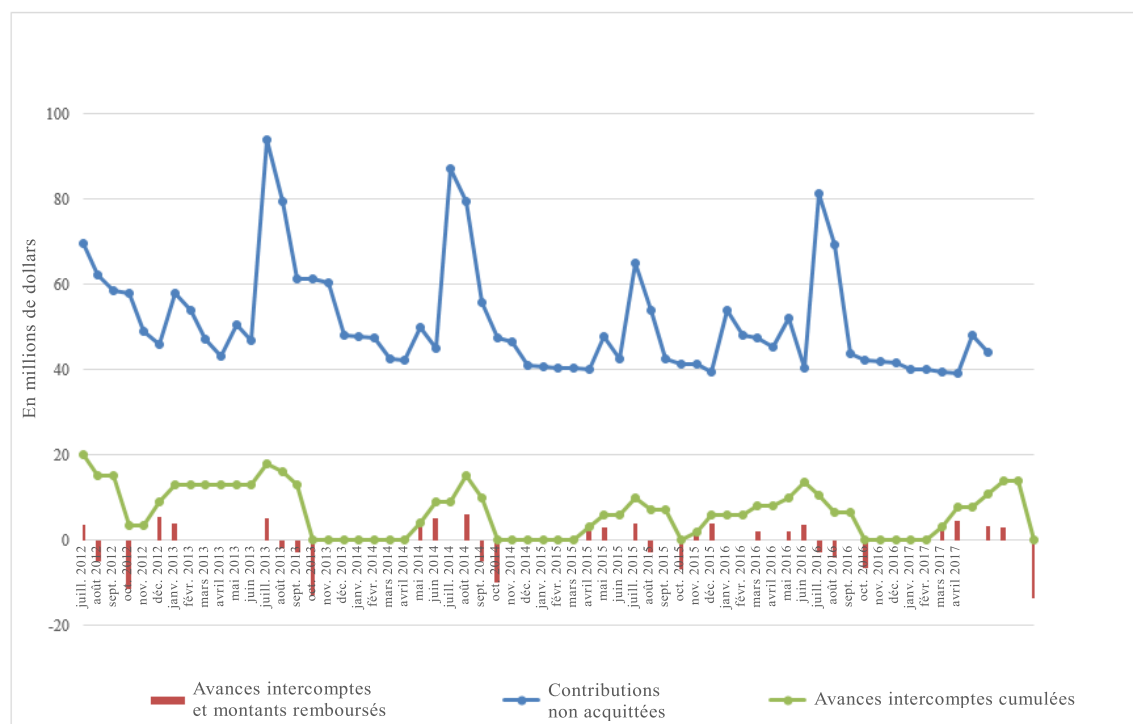
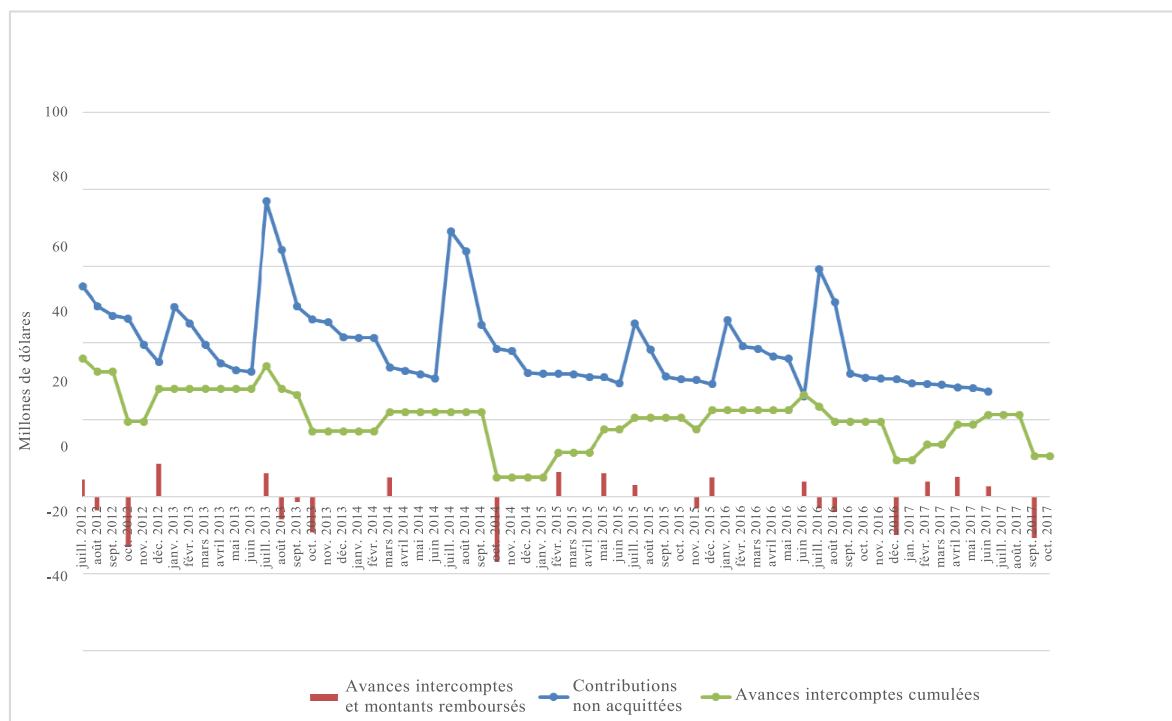


Figure II
MINUK : contributions non acquittées et avances intercomptes
 (juillet 2012 à octobre 2017)



21. Comme indiqué plus haut, l'examen des rapports du Secrétaire général sur la situation des financières des missions de maintien de la paix dont le mandat est terminé est reporté par l'Assemblée générale depuis sa soixante-sixième session. Dans cinq de ses rapports (A/66/665, A/67/739, A/68/666, A/69/659 et A/70/552), le Secrétaire général a proposé un certain nombre de solutions, qui sont toujours à l'examen, en vue de régler les questions relatives aux déficits de trésorerie des missions de maintien de la paix terminées et des missions en activité :

- Des mesures visant à résoudre la question des dettes des missions terminées qui affichent un déficit de trésorerie (A/66/665, A/67/739 et A/68/666) ;
- Les avances entre missions en activité (A/67/739, A/68/666, A/69/659 et A/70/552) ;
- La création d'un fonds de roulement (A/68/666, A/69/659 et A/70/552).

IV. Décisions que l'Assemblée générale est invitée à prendre

22. L'Assemblée générale est invitée à :

- a) Prendre note du présent rapport ;
- b) Examiner les mesures proposées par le Secrétaire général pour répondre aux besoins de trésorerie des opérations de maintien de la paix en activité ;
- c) Autoriser le maintien dans les comptes des 24 missions de maintien de la paix dont le mandat est terminé d'un solde de trésorerie net de 85 347 000 dollars si la création d'un mécanisme permettant de faire face aux besoins de trésorerie des opérations en cours n'est pas approuvée.

Annexe I

**Missions de maintien de la paix dont le mandat est terminé :
montant au 30 juin 2017 des contributions non réglées,
des sommes dues à des États Membres et des autres
éléments du passif**

(En milliers de dollars des États-Unis)

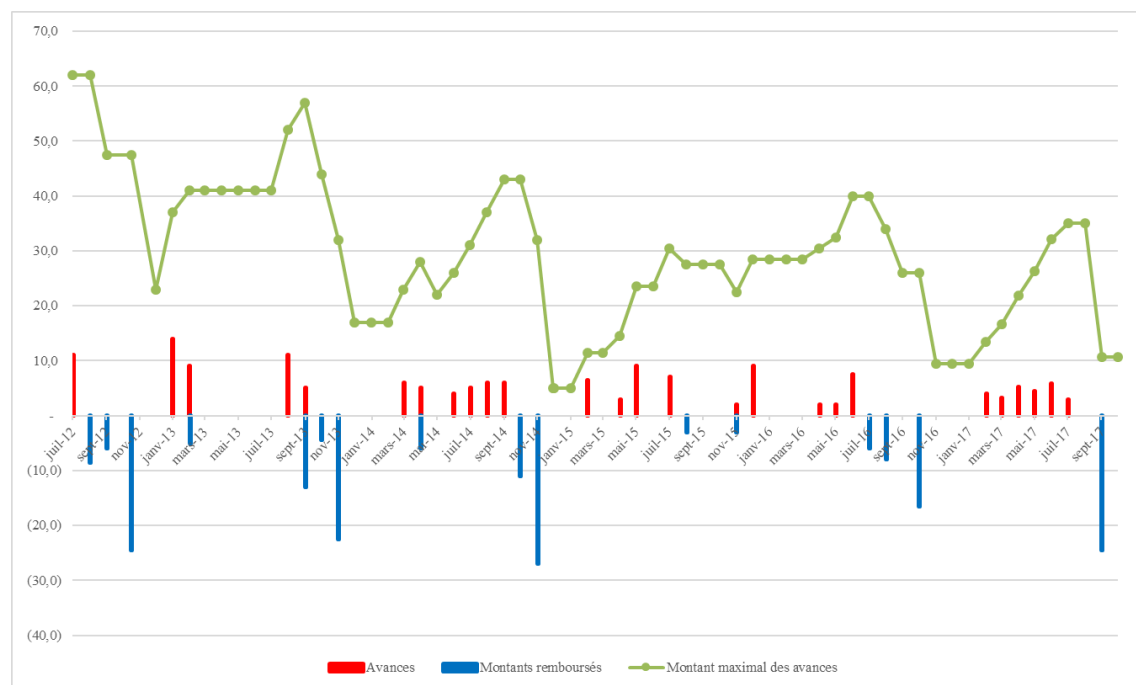
Mission	Sommes dues à des États Membres				
	Contributions non réglées	Sommes dues aux pays fournisseurs de contingents ou de personnel de police	Montants pouvant être portés au crédit des États Membres	Trop-perçu	Autres éléments du passif
Missions affichant un solde excédentaire					
ATNUSO-Groupe d'appui de la police civile	8 713	—	(4 725)	—	—
ATNUTO-MANUTO	26 687	—	(1 848)	—	—
Équipe de liaison militaire des Nations Unies au Cambodge	—	—	(3)	—	—
FORDEPRENU	2	(2 588)	(14)	—	—
FPNU	127 582	(3 299)	(13 779)	—	—
GANUPT	5	—	(124)	—	—
GOMNUII	3	—	(69)	—	—
MINUBH	33 835	—	(4 420)	—	—
MINUEE	32	(39)	(45)	(28)	—
MINUHA	9	(12 454)	(207)	—	—
MINURCAT	205	—	(6 709)	(5)	—
MINUS	954	—	(576)	(59)	—
MINUSIL-MONUSIL	158	(3)	(74)	(3)	—
MINUT	150	—	(1 735)	—	(81)
MISNUS	11	—	(426)	(57)	—
MONUG	3 795	—	(152)	(448)	—
MONUIK	68	—	(273)	—	—
MONUL	2	—	(28)	—	—
MONUOR-MINUAR	922	—	(219)	—	—
MONUT	—	(1)	(3)	—	—
ONUB	36	(46)	(318)	(593)	—
ONUCA-ONUSAL	78	—	(3)	—	—
ONUMUZ	8 978	—	(310)	—	—
UNAVEM-MONUA	34 864	—	(5 231)	—	—
Total partiel	247 091	(18 430)	(41 293)	(1 193)	(81)
Missions affichant un solde déficitaire					
APRONUC	40 201	(39 856)	(105)	—	—
MANUH-MITNUH-MIPONUH	19 386	(114)	—	—	(7 366)
MINUGUA	144	—	—	—	(124)
MINURCA	35 538	(7 480)	—	—	(16 337)

<i>Mission</i>	<i>Sommes dues à des États Membres</i>				
	<i>Contributions non réglées</i>	<i>Sommes dues aux pays fournisseurs de contingents ou de personnel de police</i>	<i>Montants pouvant être portés au crédit des États Membres</i>	<i>Trop-perçu</i>	<i>Autres éléments du passif</i>
ONUSOM	57 551	(15 490)	(70)	–	–
Total partiel	152 821	(62 940)	(175)	–	(23 828)
Total	399 912	(81 370)	(41 468)	(1 193)	(23 909)

Annexe II

Avances prélevées sur les comptes de missions de maintien de la paix dont le mandat est terminé au profit de missions en activité (1^{er} juillet 2011-31 octobre 2017)

(En millions de dollars des États-Unis)



Annexe III

**Avances, montants remboursés et montants maximaux
des avances prélevées sur les comptes de missions dont
le mandat est terminé au profit de missions en activité
(1^{er} juillet 2012 31 octobre 2017)**

(En millions de dollars des États-Unis)

<i>1^{er} juillet 2012-30 juin 2013</i>					<i>1^{er} juillet 2015-30 juin 2016</i>				
<i>Mois</i>	<i>Avances</i>	<i>Montants remboursés</i>	<i>Solde des avances</i>	<i>Montant maximum</i>	<i>Mois</i>	<i>Avances</i>	<i>Montants remboursés</i>	<i>Solde des avances</i>	<i>Montant maximum</i>
Juillet	11,0	–	62,0	62,0	Juillet	7,0	–	30,5	30,5
Août	–	(8,5)	53,5	62,0	Août	–	(3,0)	27,5	30,5
Septembre	–	(6,0)	47,5	47,5	Septembre	–	–	27,5	27,5
Octobre	–	(24,5)	23,0	47,5	Octobre	–	(7,0)	20,5	27,5
Novembre	–	–	23,0	23,0	Novembre	2,0	(3,0)	19,5	22,5
Décembre	14,0	–	37,0	37,0	Décembre	9,0	–	28,5	28,5
Janvier	9,0	(5,0)	41,0	41,0	Janvier	–	–	28,5	28,5
Février	–	–	41,0	41,0	Février	–	–	28,5	28,5
Mars	–	–	41,0	41,0	Mars	–	–	28,5	28,5
Avril	–	–	41,0	41,0	Avril	2,0	–	30,5	30,5
Mai	–	–	41,0	41,0	Mai	2,0	–	32,5	32,5
Juin	–	–	41,0	41,0	Juin	7,5	–	40,0	40,0
<i>1^{er} juillet 2013-30 juin 2014</i>					<i>1^{er} juillet 2016-30 juin 2017</i>				
<i>Mois</i>	<i>Avances</i>	<i>Montants remboursés</i>	<i>Solde des avances</i>	<i>Montant maximum</i>	<i>Mois</i>	<i>Avances</i>	<i>Montants remboursés</i>	<i>Solde des avances</i>	<i>Montant maximum</i>
Juillet	11,0	–	52,0	52,0	Juillet	–	(6,0)	34,0	40,0
Août	5,0	(13,0)	44,0	57,0	Août	–	(8,0)	26,0	34,0
Septembre	–	(4,5)	39,5	44,0	Septembre	–	–	26,0	34,0
Octobre	–	(22,5)	17,0	32,0	Octobre	–	(16,5)	9,5	26,0
Novembre	–	–	17,0	17,0	Novembre	–	–	9,5	9,5
Décembre	–	–	17,0	17,0	Décembre	–	–	9,5	9,5
Janvier	–	–	17,0	17,0	Janvier	–	–	9,5	9,5
Février	6,0	–	23,0	23,0	Février	4,0	–	13,5	13,5
Mars	5,0	(6,0)	22,0	28,0	Mars	3,2	–	16,7	16,7
Avril	–	–	22,0	22,0	Avril	5,2	–	21,9	21,9
Mai	4,0	–	26,0	26,0	Mai	4,4	–	26,3	26,3
Juin	5,0	–	31,0	31,0	Juin	5,8	–	32,1	32,1
<i>1^{er} juillet 2014-30 juin 2015</i>					<i>1^{er} juillet 2017-31 octobre 2017</i>				
<i>Mois</i>	<i>Avances</i>	<i>Montants remboursés</i>	<i>Solde des avances</i>	<i>Montant maximum</i>	<i>Mois</i>	<i>Avances</i>	<i>Montants remboursés</i>	<i>Solde des avances</i>	<i>Montant maximum</i>
Juillet	6,0	–	37,0	37,0	Juillet	3,0	–	35,1	35,1
Août	6,0	–	43,0	43,0	Août	–	–	35,1	35,1
Septembre	–	(11,0)	32,0	43,0	Septembre	–	(24,5)	10,6	35,1
Octobre	–	(27,0)	5,0	32,0	Octobre	–	–	10,6	10,6
Novembre	–	–	5,0	5,0					
Décembre	–	–	5,0	5,0					
Janvier	–	–	5,0	5,0					
Février	6,5	–	11,5	11,5					
Mars	–	–	11,5	11,5					
Avril	3,0	–	14,5	14,5					
Mai	9,0	–	23,5	23,5					
Juin	–	–	23,5	23,5					

Annexe IV

Missions dont le mandat est terminé ayant un déficit de trésorerie : sommes dues au 30 juin 2017 à des pays fournisseurs de contingents

(En milliers de dollars des États-Unis)

	<i>Matériel appartenant aux contingents</i>	<i>Lettres d'attribution</i>	<i>Total</i>
APRONUC ^a	(20 320)	(19 536)	(39 856)
MANUH-MITNUH-MIPONUH	–	(114)	(114)
MINURCA	(7 477)	(3)	(7 480)
ONUSOM	(12 425)	(3 065)	(15 490)
Total	(40 222)	(22 718)	(62 940)

^a La variation de 4 000 dollars par rapport à l'année précédente tient à la réévaluation de demandes de remboursement libellées en dollars canadiens au 30 juin 2017.