

Distr.  
GENERALA/46/206/Add.4  
E/1991/93/Add.4  
7 October 1991  
ARABIC  
ORIGINAL : ENGLISHالجمعية العامة  
المجلس الاقتصادي والاجتماعي

NOV 1 1991

UN/DA COLLECTION

المجلس الاقتصادي والاجتماعي  
الدورة العادية الثانية لعام ١٩٩١  
الأنشطة التنفيذية من أجل التنمية

الجمعية العامة  
الدورة الرابعة والأربعون  
البند ٨٣ (أ) من جدول الأعمال  
الأنشطة التنفيذية من أجل التنمية :  
الأنشطة التنفيذية التي تضطلع بها  
منظومة الأمم المتحدة

البيانات الإحصائية الشاملة عن الأنشطة التنفيذية  
من أجل التنمية لعام ١٩٩٠

مذكرة من الأمين العام

إضافة

١ - تقدم هذه الإضافة امتثالا لقرار الجمعية العامة ٨١/٣٥ المؤرخ في ٥ كانون الأول/ديسمبر ١٩٨٠. وهي تكمل التقرير السنوي عن الأنشطة التنفيذية التي تضطلع بها الأمم المتحدة من أجل التنمية لعام ١٩٩١ (A/46/206-E/1991/93) وتوفر بيانات إحصائية مفصلة بالنسبة لعام ١٩٩٠. وتتضمن الإضافة لمحة عامة عن حالة الموارد المقدمة عن طريق مؤسسات منظومة الأمم المتحدة وتنبؤات بشأن الموارد اللازمة لمنظمات التمويل الرئيسية.

٢ - وبناء على طلب الدول الأعضاء، ترد في هذه الإضافة، أيضا، معلومات عن شراء السلع والخدمات عن طريق منظومة الأمم المتحدة.

مرفق

البيانات الإحصائية الشاملة عن الأنشطة التنفيذية  
من أجل التنمية لعام ١٩٩٠

المحتويات

الصفحة	الفقرات
٦	١٩- ١ ..... لمحة عامة عن الحالة الراهنة
١٩	٤٩-٢٠ ..... اتجاهات المستقبل
٢٦	٥٦-٥٠ ..... أنشطة الشراء التي تضطلع بها منظومة الأمم المتحدة
٢٧	١٤- ١ ..... ملاحظة بشأن المعلومات الإحصائية

التذييل الأول

٢٠	الرسم ١ - مساهمات الحكومات والموارد الأخرى في الأنشطة التنفيذية التي تضطلع بها منظومة الأمم المتحدة من أجل التنمية : الصورة في عام ١٩٩٠ .....
٢١	الجدول ألف - ١ مساهمات الحكومات والموارد الأخرى في الأنشطة التنفيذية التي تضطلع بها منظومة الأمم المتحدة من أجل التنمية : استعراض عام للفترة ١٩٨٦-١٩٩٠ .....
٢٨	الجدول ألف - ٢ المساهمات المقدمة إلى صناديق الأمم المتحدة وبرامجها ، حسب الجهة المانحة ، في عام ١٩٩٠ .....
٤٢	الجدول ألف - ٣ المساهمات في الأنشطة التنفيذية لمنظومة الأمم المتحدة ، حسب الجهة المانحة ، في عام ١٩٩٠ .....
٤٩	الجدول ألف - ٤ المساهمات الخارجة عن الميزانية للأنشطة التنفيذية التي تضطلع بها الوكالات المتخصصة ، ١٩٩٠ .....

المحتويات (تابع)

الفقرات الصفحة

- الجدول ألف - ٥ المساهمات الخارجة عن الميزانية للأنشطة التنفيذية التي  
تضطلع بها الوكالات المتخصصة والمنظمات الأخرى : استعراض  
عام حسب المانحين ، ١٩٨٦ - ١٩٩٠ ..... ٥٠
- الجدول ألف - ٦ المساهمات الخارجة عن الميزانية للأنشطة التنفيذية التي  
تضطلع بها الوكالات المتخصصة والمنظمات الأخرى : استعراض  
عام حسب الوكالة ، ١٩٨٦ - ١٩٩٠ ..... ٥٢
- الرسم ٢ - النفقات على الأنشطة التنفيذية التي تضطلع بها منظومة  
الأمم المتحدة : الصورة العامة في سنة ١٩٩٠ ..... ٥٣
- الجدول باء - ١ النفقات على الأنشطة التنفيذية التي تضطلع بها منظومة  
الأمم المتحدة من أجل التنمية : نظرة عامة ، ١٩٨٦ إلى ١٩٩٠ ..... ٥٤
- الجدول باء - ٢ النفقات على الأنشطة التنفيذية لمنظومة الأمم المتحدة حسب  
البلدان أو المناطق المستفيدة ، ١٩٩٠ (الجزء الأول :  
منح التنمية ..... ٥٨
- الجدول باء - ٣ النفقات على الأنشطة التنفيذية التي تضطلع بها منظومة  
الأمم المتحدة حسب البلدان أو المناطق المستفيدة ، ١٩٩٠  
(الجزء الثاني : القروض والإغاثة وغيرهما) ..... ٦٥
- الجدول باء - ٤ النفقات على الأنشطة التنفيذية التي تضطلع بها منظومة  
الأمم المتحدة ، موجز إقليمي ، ١٩٩٠ ..... ٦٩
- الجدول باء - ٥ النفقات على الأنشطة الإنمائية الممولة من المنح حسب  
المنظمة أو الوكالة في منظومة الأمم المتحدة وكيانات  
أخرى ، ١٩٩٠ ..... ٧٠

المحتويات (تابع)

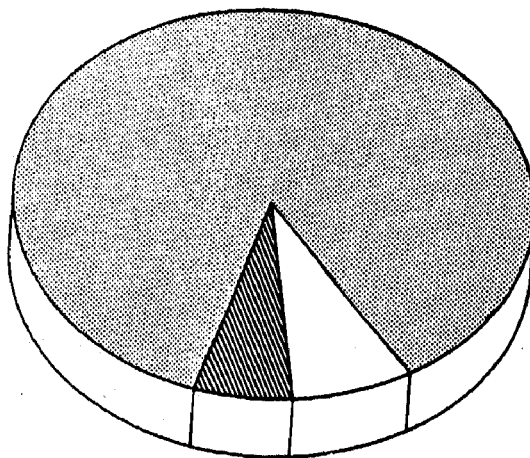
<u>الصفحة</u>	<u>الفقرات</u>
٧٢	الجدول بـاء - ٦ النفقات على الأنشطة الإنمائية الممولة من المنح والتسبي تضطلع بها منظومة الأمم المتحدة ، حسب القطاع ، ١٩٩٠ . . . .
٧٣	الجدول بـاء - ٧ النفقات على الأنشطة التنفيذية التي تضطلع بها منظومة الأمم المتحدة ، حسب فئة حالة البلد الاقتصادية أو الخاصة ، ١٩٩٠ . . . . .
٧٤	الجدول بـاء - ٨ نفقات منظومة الأمم المتحدة للفرد الواحد على الأنشطة التنفيذية ، حسب فئة حالة البلد الاقتصادية أو الخاصة ، ١٩٩٠ . . . . .
٧٥	الجدول بـاء - ٩ (أ) نفقات منظومة الأمم المتحدة على الأنشطة التنفيذية في أقل البلدان نموا ، ١٩٩٠ . . . . .
٧٦	الجدول بـاء - ٩ (ب) نفقات منظومة الأمم المتحدة على الأنشطة التنفيذية في أقل البلدان نموا ، ١٩٨٩ . . . . .
٧٧	الجدول بـاء - ٩ (ج) نفقات منظومة الأمم المتحدة على الأنشطة التنفيذية في أقل البلدان نموا ، ١٩٨٨ . . . . .

التذييل الثاني

٧٨	الف - التقرير الإحصائي السنوي لعام ١٩٩٠ عن أنشطة الوكالات في مجال المشتريات . . . . .
٩٢	باء - مجموع المشتريات حسب الوكالات . . . . .
٩٣	جيم - مجموع المشتريات من السلع حسب بلد الشراء والخدمات حسب بلد المكتب الرئيسي . . . . .

نصيب منظومة الأمم المتحدة من إجمالي  
المساعدة الإنمائية الرسمية ، عام ١٩٩٠

جميع المساعدات الإنمائية الرسمية الأخرى  
(الخصائية والمتعددة المصادر)  
× ٨٦,٢



× ٧,٦      × ٦,١  
قروض منظومة الأمم المتحدة  
المتحدة التساهلية

أولا - لمحة عامة عن الحالة الراهنة

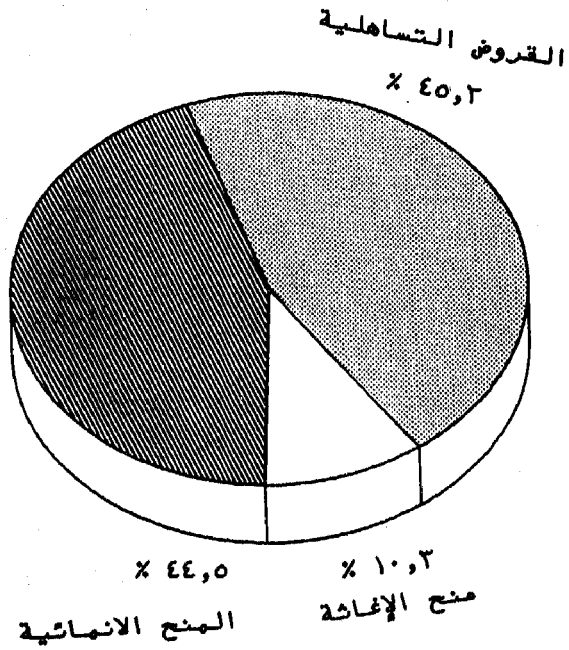
- ١ - بلغ إجمالي المساعدات الإنمائية الرسمية المقدمة من جميع المصادر ٦٣,١ بليون دولار<sup>(١)</sup> في عام ١٩٩٠ مقابل ٥٣,١ بليون دولار في عام ١٩٨٩. ومن هذا المبلغ بلغت المدفوعات المتعددة المصادر ١٣,٤ بليون دولار، قدمت مؤسسات منظومة الأمم المتحدة منها مبلغ ٨,٥ بلايين دولار خصص جزء منها للمنح (٤,٧ بلايين دولار ١ و ٧,٦ في المائة) والجزء الآخر للقروض التساهلية (٣,٨ بلايين دولار أو ٦,١ في المائة) (انظر الجدول باء - ١).
- ٢ - وتشمل نفقات الأنشطة التنفيذية بواسطة منظومة الأمم المتحدة : المنح المرتبطة بالتنمية والقروض التساهلية ؛ والقروض غير التساهلية ؛ والمساعدة المقدمة للاجئين والمساعدة الإنسانية والمساعدة الاقتصادية الخاصة والإغاثة في حالات الكوارث. وقد بلغت جملة هذه النفقات حوالي ٧,٧ بلايين دولار في عام ١٩٩٠<sup>(ب)</sup>. وكانت مؤلفة من المنح الإنمائية ٣,٨ بلايين دولار، والقروض التساهلية ٣,٨ بلايين دولار، والقروض غير التساهلية ناقص ٠,٨ بليون دولار، والأنشطة الممولة من المنح لصالح اللاجئين والأنشطة الإنسانية والأنشطة الاقتصادية الخاصة وأنشطة الإغاثة في حالات الكوارث ٠,٩ بليون دولار. (انظر الرسم البيان ٢ والجدول باء - ١). وتستثنى من هذه النفقات اتفاقات الخدمات الإدارية التي يشترك برنامج الأمم المتحدة الإنمائي ومكتب خدمات المشاريع في تنفيذها التي بلغ مجموعها ١٠,٨ ملايين دولار في عام ١٩٩٠ وجاءت من قروض متعددة الأطراف واكتمانات وموارد ثنائية (انظر الجدول باء - ١).
- ٣ - وتشمل الأنشطة التنفيذية لمنظومة الأمم المتحدة بأوسع معانيها جميع ما سبق. إلا أن من المفيد التفريق من جهة بين منح الأنشطة الإنمائية وبين منح المساعدة الإنسانية والمساعدة في حالات الكوارث التي تقدمها مفوضية الأمم المتحدة لشؤون اللاجئين ووكالة الأمم المتحدة لإغاثة وتشغيل اللاجئين الفلسطينيين في الشرق الأدنى (الأونروا) ومكتب الأمم المتحدة لتنسيق عمليات الإغاثة في حالات الكوارث. ويجب تمييز

(١) رقم مؤقت من منظمة التعاون والتنمية في الميدان الاقتصادي، باريس.

(ب) لم تحتسب من النفقات على القروض سوى التحويلات الصافية.

تركيب المساعدة المقدمة من  
منظمة الأمم المتحدة ، ١٩٩٠

(باستثناء القروض غير التساهلية)



هاتين الفئتين من المنح عن القروض غير التساهلية والتساهلية التي يقدمها البنك الدولي ، بما في ذلك مرفق المؤسسة الانمائية الدولية التابع له ، والصندوق الدولي للتنمية الزراعية (ج) .

٤ - وهناك فرق هام آخر في التحليل هو تجميع القروض التساهلية والمنح الانمائية للمنظومة واعتبارها تحويلات صافية من المساعدة التساهلية لاغراض التنمية . وقد بلغ مجموعها ٧,٦ بلايين دولار في عام ١٩٩٠ ، ذهب منها ٦,٧ بليون دولار لبلدان مستفيدة فردية . ( انظر الجدول باء - ٣ ) .

٥ - وازدادت الموارد التساهلية ( المنح الإنمائية والقروض التساهلية ) بنسبة ١٦ في المائة في عام ١٩٩٠ بالمقارنة مع حدوث انخفاض صاف في عام ١٩٨٩ . أما من ناحية التوزيع الجغرافي ، فقد خص نصف هذه الموارد في عام ١٩٩٠ لمنطقة افريقيا وخص ما يزيد عن ثلثها لمنطقة آسيا والمحيط الهادئ . وخص كل الباقي تقريبا للأنشطة في أمريكا اللاتينية ومنطقة البحر الكاريبي ، وفي غربي آسيا ، وفي الفئة " الاقاليمية والعالمية وغيرها " . ( انظر الجدول باء - ٤ ) .


٦ - من الواضح تماما تركيز منظومة الأمم المتحدة بشدة على تقديم المساعدة الى أفقر البلدان . فقد ذهب ما يوازي نصف إجمالي المساعدة الانمائية التساهلية ( ومنها المنح ) في عام ١٩٩٠ الى بلدان صنفت بأنها من " أقل البلدان نموا " . وذهب نحو ثلث مجموع المساعدات التساهلية الاجمالية تقريبا الى بلدان كان نصيب الفرد فيها من الناتج القومي الاجمالي في السنة ٢٥٠ دولارا أو أقل ، كما أن حوالي ثلاثة أرباع مجموعها خصت للبلدان التي لا يزيد فيها نصيب الفرد من الناتج القومي الاجمالي عن ٥٠٠ دولار . وفي عام ١٩٩٠ بلغ صافي تحويلات المساعدة الانمائية الرسمية ٣,٧ بلايين دولار أي أكثر من نصف اجمالي المساعدة التساهلية للبلدان منفردة . وخص ما يزيد عن ثلث ذلك لبلدان كان نصيب الفرد فيها من الناتج القومي الاجمالي لا يزيد عن ٢٥٠ دولارا في السنة وما يزيد عن تسعة أعشار ذلك لبلدان كان نصيب الفرد فيها من الناتج القومي الاجمالي لا يزيد عن ٥٠٠ دولار ( انظر الجدول باء - ٧ ) .

(ج) تسهيلات للتحليل ، يفترض أن جميع أوجه التمويل بواسطة برنامج الأمم المتحدة الإنمائي والاموال التي يديرها برنامج الأمم المتحدة الإنمائي تأخذ شكل منح ، وأن جميع تحويلات المؤسسة الإنمائية الدولية والصندوق الدولي للتنمية الزراعية تمثل قروضا تساهلية .




موارد منظومة الأمم المتحدة التساهلية  
من أجل التنمية : صافي التحويلات ، ١٩٩٠

التوزيع الجغرافي  
جميع الأنشطة



التوزيع حسب البلدان  
المركز الاقتصادي (نصيب الفرد  
من الناتج القومي الاجمالي)



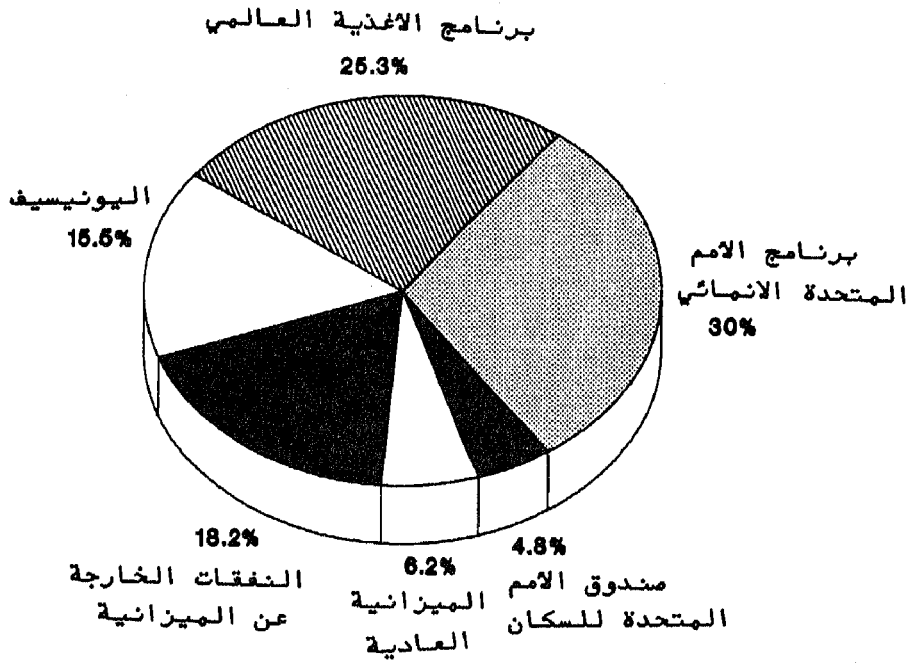
٧ - ويبرز إدخال العامل الديمغرافي منظورا آخر لتوزيع المساعدات الانمائية التساهلية للمنظومة . فقد بلغت جملة هذه الموارد عموما ١,٢٦ دولار للفرد عام ١٩٩٠ . أما في أشد البلدان فقرا فكانت أعلى من ذلك بكشير ، إذ بلغت ٥,٢٤ من الدولارات للفرد لبلدان كان نصيب الفرد فيها من الناتج القومي الاجمالي دون ٢٥٠ دولارا في السنة و ١,١٩ دولار للفرد لبلدان كان نصيب الفرد فيها من الناتج القومي لا يتجاوز ٥٠٠ دولار . أما بالنسبة للبلدان المصنفة بأنها من "اقل البلدان نموا" فقد كان الرقم ٧,٠٨ دولارات للفرد الواحد (انظر الجدول باء - ٨) .

٨ - وتتألف المساعدات المقدمة لأغراض التنمية من المساهمات المالية المقدمة بواسطة طائفة من المؤسسات ، والمعونات الغذائية لمشاريع التنمية المقدمة بواسطة برنامج الاغذية العالمي على حد سواء . ويتولى المنسق المقيم للأنشطة التنفيذية التي تضطلع بها منظومة الأمم المتحدة من أجل التنمية المسؤولية العامة عن تنظيم هذه المساعدة على الصعيد القطري ، إضافة الى بعض أنشطة الاغثة .

٩ - أما مجموع المساعدات المقدمة كمنح لدعم الأنشطة الانمائية ، فقد بلغ ، كما ورد في الفقرة ٢ ، ٣,٨ بلايين دولار في عام ١٩٩٠ أي ٦ في المائة من مجموع المساعدات الانمائية الرسمية ، وقد تم توزيعها على النحو التالي : برنامج الأمم المتحدة الانمائي بما في ذلك الصناديق التي يديرها البرنامج ١,١٣٤ مليون دولار ، وبرنامج الاغذية العالمي ٩٥٦ مليون دولار ، والنفقات الخارجة عن الميزانية بما في ذلك الصناديق الاستثمارية للوكالات والاموال الحكومية المخصصة "للدعم الذاتي" ٦٨٦ مليون دولار ، ومنظمة الأمم المتحدة للطفولة ٥٨٤ مليون دولار ، والميزانية العادية ٢٣٤ مليون دولار ، وصندوق الأمم المتحدة للسكان ١٨٠ مليون دولار . (انظر الجدولين باء - ٢ و باء - ٥) .

١٠ - وبرنامج الأمم المتحدة الانمائي وصندوق الأمم المتحدة للسكان واليونيسيف وبرنامج الاغذية العالمي أعضاء في الفريق الاستشاري المشترك المعني بالسياسات . وتم توجيه ما يوازي ٢,٩ بليون دولار أو ثمانية أعشار مجموع النفقات الانمائية لمنظومة الأمم المتحدة الممولة من المنح عن طريق هذه المنظمات في عام ١٩٩٠ . أما العضو الخامس في الفريق الاستشاري المشترك المعني بالسياسات ، أي الصندوق الدولي للتنمية الزراعية ، فقد أنفق مبلغ ١٣٩ مليون دولار كمدفوعات صافية للاستثمارات الانمائية (انظر الجدول باء - ١ والرسم البياني ٢) .

الاقنية الرئيسية للمتح - الأنشطة  
الممولة من أجل التنمية ، ١٩٩٠



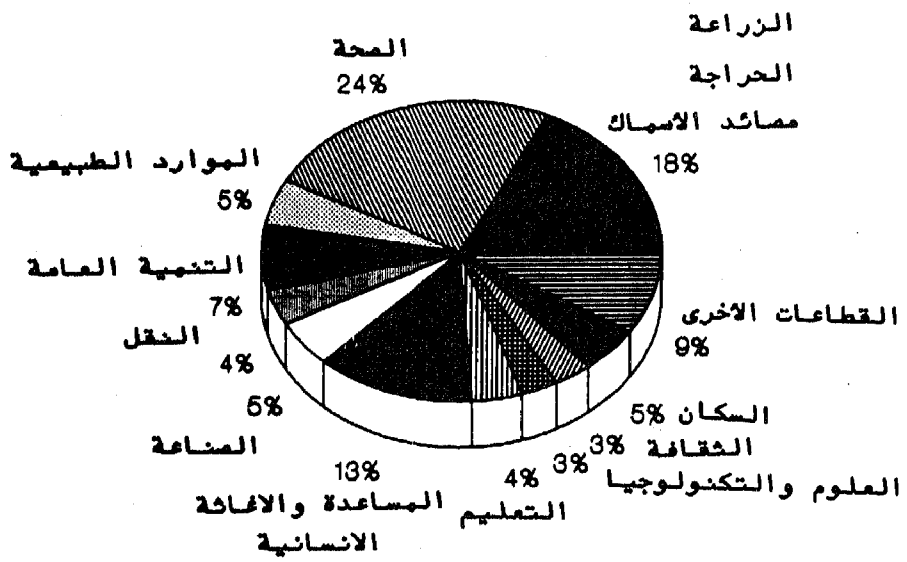
١١ - واستفاد أكثر من ثلثي النفقات القطرية في عام ١٩٩٠ من المشورة الخاصة بالسياسة العامة الموحدة والمشورة الادارية التي قدمها الممثل المقيم للبرنامج الانمائي بوصفه أيضا الممثل الميداني الرسمي لبرنامج الاغذية العالمي ولصندوق الأمم المتحدة للسكان . وكان مجلس ادارة برنامج الأمم المتحدة الانمائي - الذي يتمتع بسلطة استعراض أنشطة البرنامج الرئيسي للبرنامج الانمائي والاموال التي يديرها ، وأنشطة صندوق الأمم المتحدة للسكان - مسؤولا في عام ١٩٩٠ عن رصد الانفاق على ٣٥ في المائة من الأنشطة الانمائية الممولة من المنح (انظر الجدول باء - ٣) .

١٢ - وتتنوع كثيرا القطاعات التي تغطيها المساعدة الانمائية المقدمة من المنظومة والتمويل من المنح وتركز بقوة على المجالات التالية من فئات التصنيف البرنامجي للجنة التنسيق الادارية : الصحة ، والزراعة والحراجة ومصائد الاسماك ، والمساعدة الانسانية وبرامج الاغثة . وشملت مجالات الاهتمام الأخرى في عام ١٩٩٠ القضايا العامة للتنمية وسياساتها وتخطيطها ، والموارد الطبيعية ، والصناعة والسكان ، والنقل والاتصالات ، والتعليم ، (انظر الجدول باء - ٦) .

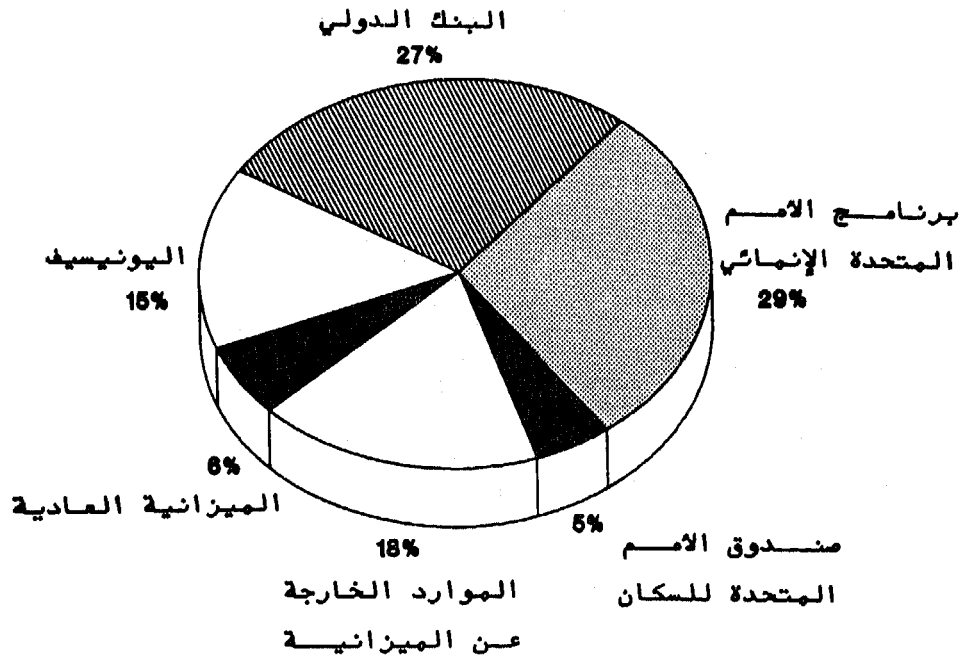
١٣ - ويؤدي استخدام مصطلح "التعاون التقني" عند تحليل الأنشطة التنفيذية التي تحدد مختلف نوعا ما ، فهو يستبعد المعونة الغذائية لبرنامج الاغذية العالمي ، ولكنه يشمل نفقات التدريب والخبراء الاستشاريين الواردة في قروض البنك الدولي . وأن هذا الاستخدام لاموال البنك الدولي قد بلغ ١,٠٥ بليون دولار من المدفوعات الاجمالية في عام ١٩٩٠ . (انظر البند التذكيري في الجدول باء - ١) . وطبقا لهذا التشكيل ، بلغ اجمالي نفقات منظومة الأمم المتحدة على التعاون التقني ٣,٩ بليون دولار موزعة بين البنك الدولي ، وبرنامج الأمم المتحدة الانمائي والاموال التي يديرها البرنامج ، والموارد الخارجة عن الميزانية ، واليونيسيف ، والميزانية العادية ، وصندوق الأمم المتحدة للسكان . وينبغي ملاحظة أنه بينما تعتبر نفقات التعاون التقني للبنك الدولي/المؤسسة الانمائية الدولية أكبر من نفقات البرنامج الانمائي ، فإنها تأتي من خلال قروض وائتمانات للحكومات ، وهي تمثل عموما أجزاء لا تتجزأ من مشاريع استثمارية معينة .

القطاعات الرئيسية للمساعدات الانمائية

الممولة عن طريق المنح ، ١٩٩٠



الاقنية الرئيسية للتعاون التقني  
"بمافي ذلك البنك الدولي/  
المؤسسة الإنمائية الدولية ، ١٩٩٠




١٤ - تقوم بتنفيذ الأنشطة الإنمائية الممولة من المنح ٢٩ مؤسسة ووكالة في المنظومة ، بالإضافة إلى الحكومات وبعض المنظمات غير الحكومية والكيانات الأخرى التي لا تتبع الأمم المتحدة . وكانت القنوات الرئيسية لهذه النفقات في عام ١٩٩٠ هي : برنامج الأغذية العالمي (٩٥٦ مليون دولار) <sup>(د)</sup> ، منظمة الأمم المتحدة للطفولة (اليونيسيف) (٥٨٦ مليون دولار) <sup>(د)</sup> ، منظمة الأمم المتحدة للأغذية والزراعة (الفاو) (٤٣٧ مليون دولار) ، منظمة الصحة العالمية (٣٦١ مليون دولار) ، برنامج الأمم المتحدة الإنمائي (١٩٠ مليون دولار) ، إدارة التعاون التقني لأغراض التنمية (١٧٣ مليون دولار) ، منظمة الأمم المتحدة للتنمية الصناعية (اليونيدو) (١٥٦ مليون دولار) ، منظمة العمل الدولية (١٤٩ مليون دولار) ، منظمة الأمم المتحدة للتربية والعلم والثقافة (اليونسكو) (٩٣ مليون دولار) ، البنك الدولي (٧٩ مليون دولار) ، منظمة الطيران المدني الدولي (٥٢ مليون دولار) ، الوكالة الدولية للطاقة الذرية (٤٩ مليون دولار) . وبلغ حجم التنفيذ الحكومي/الوطني ١٧٩ مليون دولار . وكان المبلغ الإجمالي لجميع الوكالات الأخرى ٣١٤ مليون دولار (انظر الجدول بـ ٥) .

١٥ - ويقوم البرنامج الإنمائي (بما في ذلك الصناديق التي يديرها) بدور مركزي في تمويل وتنسيق منح المساعدة الإنمائية داخل منظومة الأمم المتحدة ، ولذلك فإن له صلات قوية بالوكالات المعنية بالجوانب الفنية من عمله . بالإضافة إلى ذلك تتولى وكالات الأمم المتحدة مسؤولية تنفيذ سبعة أعشار البرامج التي يمولها البرنامج الإنمائي . ورغم أن صندوق السكان يركز على قطاع واحد ، فإنه يحول نفقاته أيضا بواسطة ١٣ وكالة للأمم المتحدة ، فضلا عن الحكومات ، كما ينفذ مباشرة نحو ١٤ في المائة من نفقاته .

١٦ - وعدد الوكالات المنفذة للبرنامج الإنمائي داخل منظومة الأمم المتحدة ٢٤ وكالة . وأنجزت ٥ من هذه الوكالات ، بالإضافة إلى الحكومات والبرنامج ذاته ، ما قيمته ٦٧ مليون دولار على الأقل من الموارد البرنامجية الرئيسية للبرنامج الإنمائي في عام ١٩٩٠ . وكانت حصصها من الإنجاز الكلي لبرنامج الأمم المتحدة الإنمائي : الفاو ، ١٧٥ مليون دولار (١٧ في المائة) ، البرنامج الإنمائي ١٢٥ مليون دولار (١٣ في المائة) ، الحكومات ١٢٥ مليون دولار (١٣ في المائة) ، إدارة التعاون التقني لأغراض التنمية ١١٨ مليون دولار (١١ في المائة) ، اليونيدو ٩٤ مليون دولار (٩ في المائة) ، البنك الدولي ٧٥ مليون دولار (٧ في المائة) ، منظمة العمل الدولية

(د) ينبغي ملاحظة أن برنامج الأغذية العالمي واليونسيف ينفذان تقريبا بصورة مباشرة جميع البرامج التي يقومان بتمويلها سواء مع الحكومات أو بواسطتها .

توزيع الحصص في تنفيذ الأنشطة الإنمائية  
الممولة من المنح ، ١٩٩٠





٦٧ مليون دولار (٦ في المائة) . وبلغ إجمالي ما أنجزته الوكالات الأخرى ٢٤٦ مليون دولار (٢٥ في المائة) . (انظر الجدول باء - ٥)

١٧ - وفي عام ١٩٩٠ مَوَّلَ برنامج الأمم المتحدة الإنمائي والصناديق التي يديرها ٤٢ في المائة من نفقات التعاون التقني في ٢٣ من مؤسسات منظومة الأمم المتحدة المذكورة أعلاه باستثناء البرنامج الإنمائي ذاته . وعند إضافة نفقات صندوق الأمم المتحدة للسكان يصبح من اختصاص مجلس الإدارة تمويل ٤٩ في المائة من نفقات هذه المؤسسات الـ ٢٣ المتعلقة بالأنشطة التنفيذية ، وبذلك يبلغ إجماليها ٨٩٧ مليون دولار .

١٨ - وفي ذات الوقت يجب النظر إلى أهمية الدور التمويلي المركزي للبرنامج الإنمائي ودور مجلس الإدارة ، بالنسبة لوكالات الأمم المتحدة في ضوء حجم وتوزيع نفقات الموارد العادية والموارد الخارجة عن الميزانية على السواء . فإذا جمعت هذه النفقات التي يتم تنفيذها طبقاً لولاية ونظام كل وكالة يصبح لها تقريباً نفس حجم الموارد التي يديرها البرنامج الإنمائي . ومنظمة الصحة العالمية مغوضة في رصد ٦٠ في المائة على الأقل من موارد ميزانيتها العادية للتعاون الإنمائي . ولديها أكبر برنامج ممول من الميزانية العادية بفارق كبير . أما برنامج الوكالة الدولية للطاقة الذرية فينفق جزءاً أكبر من ذلك على التعاون التقني . كما أن الفاو ومنظمة الصحة العالمية تحمّلان على دعم كبير من الموارد الخارجة عن الميزانية . فقد بلغ مجموع النفقات الممولة من الميزانية العادية والموارد الخارجة عن الميزانية في منظمة الصحة العالمية والوكالة الدولية للطاقة الذرية والفاو ٥٣٩ مليون دولار في عام ١٩٩٠ ، أي ٦٩ في المائة من إجمالي المصروفات المدفوعة عن طريق تلك الوكالات الثلاث (انظر الجدول باء - ٥) .

١٩ - أما اليونيسيف فهي حالة خاصة . فرغم أنها وكالة تمويل نفسها بنفسها فقد نالت في عام ١٩٩٠ من أموال صندوق الأمم المتحدة للسكان ومن الموارد التي يديرها البرنامج الإنمائي ما مجموعه مليوني دولار . وبلغ الربح الصافي من بيع بطاقات المعايدة ٩٠ مليون دولار في عام ١٩٩٠ (انظر البند التذكيري الوارد في الجدول الف - ١) .

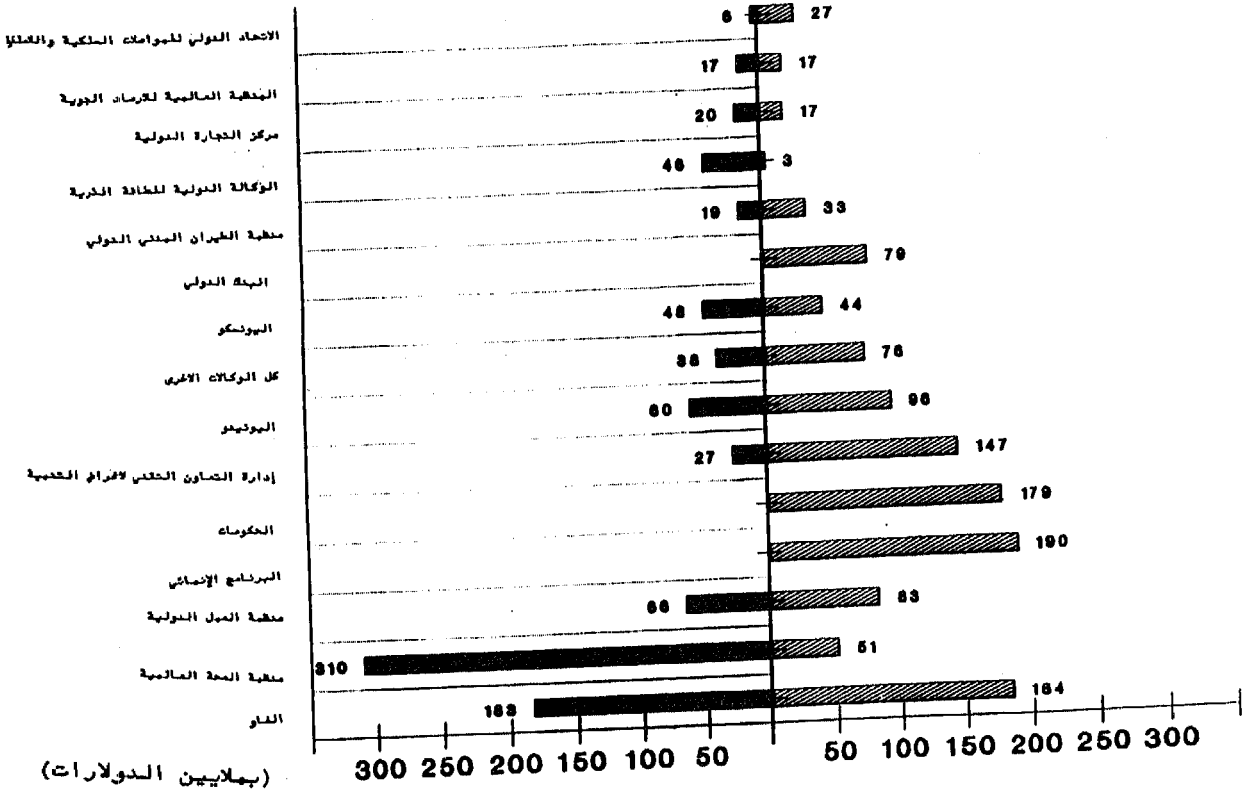
توزيع إجمالي ما أنفقته الوكالات التي تتلقى أموالاً  
من البرنامج الإنمائي على المنح الإنمائية في عام ١٩٩٠

برنامج الأمم المتحدة الإنمائي

الأموال التي يديرها برنامج الأمم المتحدة الإنمائي

محدوق الأمم المتحدة للسكان

من الميزانيات العادية  
من خارج الميزانية



### ثانيا - اتجاهات المستقبل

٢٠ - وفرت مؤسسات التمويل الرئيسية في منظومة الأمم المتحدة ، بناء على طلب المدير العام ، موجزا عن مستقبل الموارد خلال العامين القادمين .

#### البنك الدولي

٢١ - بلغت الالتزامات الجديدة من البنك الدولي للإنشاء والتعمير (البنك الدولي) والمؤسسة الإنمائية الدولية ، في السنة المالية ١٩٩١ (١ تموز/يوليه ١٩٩٠ إلى ٣٠ حزيران/يونيه ١٩٩١) ، مبلغا قدره ٢٢,٧ بليون دولار ، مقارنة بمجموع ما قدم خلال السنة المالية ١٩٩٠ وقدره ٢٠,٧ بليون دولار . وبلغ مجموع القروض التي قدمها البنك الدولي خلال السنة المالية ١٩٩١ ما قدره ١٦,٤ بليون دولار ، بينما بلغ مجموع ائتمانات المؤسسة الإنمائية الدولية ٤,٦ بلايين من حقوق السحب الخاصة (أي ما يعادل ٦,٢ بلايين دولار) . وبلغ في السنة المالية ١٩٩٠ مجموع المبلغ المقدم ١٥,٢ بليون دولار و ٤,٣ بلايين دولار من حقوق السحب الخاصة (أي ما يعادل ٥,٥ بلايين دولار) على التوالي .

٢٢ - وكان ما أقرضه البنك الدولي لآوروبا الشرقية في السنة المالية ١٩٩١ أعلى من السنة السابقة بنسبة ٦٠ في المائة - قرابة ٣,٩ بليون دولار ، مقابل ١,٨ بليون دولار . وبلغ مجموع ما أقرضه البنك الدولي والمؤسسة الإنمائية الدولية لآوروبا ، والشرق الأوسط وشمال أفريقيا - وهي منطقة البنك الدولي التي تشمل أوروبا الشرقية - ٦,٥ بلايين دولار مقابل ٣,٩ بلايين دولار قبل ذلك بسنة . وبلغت التزامات الإقراض الجديدة من البنك الدولي والمؤسسة الإنمائية الدولية لآفريقيا ٣,٤ بلايين دولار مقابل ٣,٩ بلايين دولار في السنة المالية ١٩٩٠ . وبلغ مجموع ما قدم لبلدان آسيا ٧,٥ بلايين دولار مقابل ٦,٤ بلايين دولار في السنة السابقة . وبلغت الالتزامات لبلدان في أمريكا اللاتينية ومنطقة البحر الكاريبي ٥,٢ بليون دولار ، مقابل ٥,٩ بلايين دولار في السنة المالية ١٩٩٠ .

٢٣ - سجلت مدفوعات المؤسسة الإنمائية الدولية الإجمالية رقما قياسيا عندما بلغت ٤,٥ بلايين دولار مقابل ٣,٩ بلايين دولار في السنة المالية ١٩٩٠ . إلا أن مدفوعات البنك الدولي الإجمالية انخفضت من ١٣,٩ بليون دولار إلى ما يقدر ب ١١,٢ بليون دولار في السنة المالية ١٩٩١ ، ويعود ذلك أساسا إلى عدم وجود عمليات واسعة النطاق للتخفيض من الديون في برنامج إقراض البنك . وبلغ مجموع المدفوعات الصافية للبنك الدولي والمؤسسة الإنمائية الدولية ٦,٢ بليون دولار في السنة المالية ١٩٩١ مقابل

٩,٤ بلايين دولار في السنة السابقة ، وارتفعت المدفوعات الصافية للمؤسسة الإنمائية الدولية فوصلت إلى ٤,٢ بليون دولار مقارنة بمجموع السنة السابقة البالغ ٣,٧ بلايين دولار .

٢٤ - وفي تشرين الثاني/نوفمبر ١٩٩٠ ، تم إنشاء مرفق البيئة العالمية الذي سيشارك في تنفيذه البنك الدولي وبرنامج الأمم المتحدة الإنمائي ، وبرنامج الأمم المتحدة للبيئة . ويستهدف البرنامج النموذجي الذي يدوم ثلاث سنوات ، والذي سيبدأ بالتزامات أولية تبلغ قرابة ١,٥ بليون دولار ، توفير موارد ميسرة للشروط للمساعدة في تمويل برامج ومشاريع في البلدان النامية في أربعة مجالات : حماية طبقة الأوزون ، والتنوع الحيوي ، والمياه الدولية ، والحد من انبعاث غازات الدفيئة . وفي نهاية السنة المالية كانت ٢٠ بلداً قد تبرعت بما يقارب مجموعه ٨٠٠ مليون دولار للصندوق الأساسي لمرفق البيئة العالمية .

٢٥ - وضمن استمرار المساعدة المقدمة إلى البلدان المنخفضة الدخل التي تقوم بعملية تكيف في أفريقيا جنوب الصحراء الكبرى عن طريق بدء المرحلة الثانية من برنامج المساعدة الخاص . وقد أعلنت الجهات المانحة عن تبرعات للمرحلة الثانية من البرنامج والتي تشمل فترة السنوات التقويمية الثلاث ١٩٩١ - ١٩٩٣ ، تبلغ ٧,٤ بلايين دولار من التمويل المشترك والتمويل المنسق لدعم برامج التكيف في هذه البلدان . ويتوقع أن تبلغ التزامات المؤسسة الإنمائية الدولية خلال الفترة ذاتها قرابة ٣ بلايين دولار .

٢٦ - وفي شباط/فبراير ١٩٩١ ، بدأت مبادرة بناء القدرات الأفريقية . وتهدف المبادرة ، التي يشترك في الإشراف عليها البنك الدولي وبرنامج الأمم المتحدة الإنمائي ، ومصرف التنمية الأفريقية ، إلى بناء وتعزيز القدرات المحلية على التحليل الاقتصادي والإدارة الاقتصادية .

#### برنامج الأمم المتحدة الإنمائي

٢٧ - بلغ تقدير التبرعات المتعهد بها للبرنامج الأساسي لعام ١٩٩١ ما قيمته ١٠١٧ مليون دولار بأسعار الصرف المعمول بها في الأمم المتحدة والتي كانت سائدة في آب/أغسطس ١٩٩١ . وتقدر المساهمات المتعهد بها للصناديق التي يديرها برنامج الأمم المتحدة الإنمائي بمبلغ ٦٦ مليون دولار . وإذا أخذت في الحسبان الموارد غير الأساسية الخارجة عن الميزانية والتي يبلغ مقدارها ٢٠٠ مليون دولار (باستثناء خدمات الإدارة) ، فإن مجموع الموارد المقدمة عن طريق برنامج الأمم المتحدة الإنمائي سيبلغ قرابة ١٣٠٠ مليون دولار لعام ١٩٩١ .

٢٨ - وسيتم مستوى الإيرادات هذا البرنامج الإنمائي من الاضطلاع بالبرامج القطرية والمشاركة بين الاقطار للفترة ١٩٨٧ - ١٩٩١ كما تمت الموافقة عليها (٣ ٦٧٥ مليون دولار) .

٢٩ - وما زالت للموارد غير الاساسية أهمية متزايدة وهي تمثل مصدرا إضافيا مستحبا للبلدان ومواضيع محددة . ويجري تنفيذ كل هذه الترتيبات المتعلقة بتقاسم التكاليف والصناديق الاستثمارية داخل إطار برنامج قطري أو برنامج مشترك بين عدة أقطار ، وبذلك فهي تدعم الاولويات الإنمائية للحكومات المستفيدة .

#### صندوق الأمم المتحدة للسكان

٣٠ - قدرت إيرادات صندوق الأمم المتحدة للسكان من الموارد العامة لعام ١٩٩١ في ١ حزيران/يونيه بمبلغ ٢١٦,٤ من ملايين الدولارات ، مما مثل زيادة بلغت نسبتها ٢ في المائة عن عام ١٩٩٠ . وبالإضافة إلى ذلك ، من المتوقع أن تبلغ الموارد الإضافية الخارجة عن الميزانية الخاصة بمشاريع وبرامج محددة من خلال التمويل المتعدد الاطراف وغيره من التمويل ١٠ ملايين دولار ، وبذا يصبح المبلغ الإجمالي للموارد المالية الجديدة المتاحة لصندوق الأمم المتحدة للسكان لعام ١٩٩١ قدره ٢٢٦,٤ من ملايين الدولارات . وسيجري خلال العام تعديل هذا الرقم وفقا لتقلب قيمة دولار الولايات المتحدة .

٣١ - وفي خطة العمل للفترة ١٩٩٢ - ١٩٩٥ وطلب ملطة الاعتماد اللذين قدما إلى مجلس إدارة برنامج الأمم المتحدة الإنمائي في دورته الثامنة والثلاثين في حزيران/يونيه ١٩٩١ ، ووافق عليهما المجلس ، قدر صندوق الأمم المتحدة للسكان إيرادات الموارد العامة للفترة ١٩٩٢ - ١٩٩٥ بمبلغ ٢١٦,٠ مليون دولار (٢٦٢,٠ مليون دولار في عام ١٩٩٢ ، و ٢٨٨,٠ مليون دولار في عام ١٩٩٣ ، و ٣١٧,٠ مليون دولار في عام ١٩٩٤ ، و ٢٤٩,٠ مليون دولار في عام ١٩٩٥) . ويعكس هذا زيادة بنسبة ١٠ في المائة في السنة .

٣٢ - ويقوم سيناريو نمو الإيرادات لفترة الخمس سنوات ١٩٩٢ - ١٩٩٥ على ثلاثة عوامل رئيسية : (أ) استمرار الزيادة في عدد الجهات المتبرعة للموارد العامة للصندوق ، وكذلك على استمرار اتجاه نمو الموارد العامة الذي بدأ في عام ١٩٨٧ ؛ (ب) انبعاث الاهتمام ، على النحو المعبر عنه في الفقرة ١٥ من مقرر مجلس الإدارة (٣٥/٩) ألف المؤرخ في حزيران/يونيه ١٩٩١ ، بمسألة النمو السكاني وترايطه بالبيئة والتنمية الاقتصادية والاجتماعية الشاملة ؛ (ج) الموارد المالية اللازمة للصندوق لكي يحقق عن طريق التوسيع المنظم لنطاق البرامج ، الاهداف والغايات الواردة في قرار الجمعية

العامه ٢١٦/٤٥ المؤرخ في ٢١ كانون الاول/ديسمبر ١٩٩٠ فيما يتعلق بأهمية حشد وزيادة الموارد للأنشطة السكانية ، والفقرة ١٩ من مقرر مجلس الإدارة (٢٥/٩١ المؤرخ في حزيران/يونيه ١٩٩١) المتعلق بالصندوق ، وإعلان أمستردام بشأن توفير حياة أفضل للأجيال المقبلة ، الذي اعتمده المحفل الدولي المعني بالسكان في القرن الحادي والعشرين ، المعقود في أمستردام في تشرين الثاني/نوفمبر ١٩٨٩ والذي رسم أهدافا وغايات محددة لتحقيقها قبل نهاية عام ٢٠٠٠ .

٣٣ - وجدير بالملاحظة أيضا أن تقديرات الإيرادات ، لخطة العمل الحالية للفترة ١٩٩٢ - ١٩٩٥ لا تشمل أي مساهمة من حكومة الولايات المتحدة كما كان الحال في عام ١٩٩٠ . وعندما تقرر الولايات المتحدة الإسهام مرة أخرى في صندوق الأمم المتحدة للسكان ، فإنه سيتم تنقيح تقديرات الإيرادات بالزيادة . وفضلا عن ذلك ، سيلزم تعديل الإيرادات خلال فترة الخطة وفقا لتقلب قيمة دولار الولايات المتحدة .

#### منظمة الأمم المتحدة للطفولة

٣٤ - تتوقع المنظمة أن يبلغ مجموع إيرادات الموارد العامة في عام ١٩٩١ ما قدره ٥٠١ مليون دولار بأسعار الصرف المعمول بها في تموز/يوليه ١٩٩١ . ويتوقع أن يرتفع مجموع إيرادات الموارد العامة للفترة ١٩٩٢ - ١٩٩٤ بمعدل سنوي قدره ٥,٨ في المائة في المتوسط . ويرد أدناه وصف للمصادر الرئيسية لإيرادات الموارد العامة .

٣٥ - رغم أن معظم الحكومات زادت من تبرعاتها إلى المنظمة بالعملات المحلية في عام ١٩٩١ ، فإنه يتوقع أن يتسبب ارتفاع قيمة دولار الولايات المتحدة في انخفاض إجمالي للإيرادات المتأتية من الحكومات ، مقارنة بعام ١٩٩٠ . وبالاعتماد على التبرعات الفعلية المعلنة وعلى آخر التوقعات ، يقدر أن التبرعات الحكومية للمنظمة في عام ١٩٩١ ستصل إلى ٢٨٨ مليون دولار . وتتوقع المنظمة للفترة ١٩٩٢ - ١٩٩٤ معدل نمو سنوي قدره ٥,٢ في المائة في المتوسط .

٣٦ - وتتوقع اليونيسيف أن تزداد التبرعات غير الحكومية بمقدار مليون دولار في السنة ، من ٢٥ مليون دولار في عام ١٩٩١ إلى ٢٨ مليون دولار في عام ١٩٩٤ .

٣٧ - وتسجل المنظمة الإيرادات الصافية المتأتية من عملية بطاقات المعايدة على أنها إيرادات للمنظمة . وتشمل الإيرادات الصافية المتأتية من عملية بطاقات المعايدة الإيرادات المتأتية من بيع منتجات عملية بطاقات المعايدة ، ومناسبات جمع

الاموال التي ينظمها القطاع الخاص والمناسبات الخاصة بجمع الاموال والمبادرات الجديدة . وتتوقع المنظمة أن تبلغ الإيرادات المتأتية من عملية بطاقات المعايدة ٨١ مليون دولار في عام ١٩٩١ وأن تزداد تلك الإيرادات لتصل إلى ٩٧ مليون دولار بحلول عام ١٩٩٤ .

٢٨ - وتحمل المنظمة على تبرعات للاموال الإضافية من أجل البرامج والمشاريع وكذلك من أجل الإغاثة في حالات الطوارئ . ويتوقع أن تبلغ إيرادات الاموال الإضافية في عام ١٩٩١ ما قدره ٢٢٠ مليون دولار للبرامج والمشاريع و ٧٥ مليون دولار لحالات الطوارئ بحيث يمل المجموع إلى ٢٩٥ مليون دولار . وتتوقع المنظمة للفترة ١٩٩٢ - ١٩٩٤ معدل نمو قدره ٨,٠ في المائة في المتوسط للتبرعات غير الطارئة . ورغم أنه توجد كل سنة حاجة إلى مساعدة طارئة في مكان ما من العالم ، فإن من المستحيل التكهن بالمبلغ المحدد من المساعدة الطارئة الذي سيكون مطلوباً في الفترات المقبلة . ولاغراض التخطيط تفترض الخطة المالية للمنظمة حداً أدنى لتبرعات الطوارئ قدره ٥٠ مليون دولار في السنة للفترة ١٩٩٢ - ١٩٩٤ .

#### برنامج الاغذية العالمي

٢٩ - حتى ١ نيسان/ابريل ١٩٩١ ، كان ٨٢ مانحاً قد أعلنوا عن تبرعات مجموعها ١٢٠٢ مليون دولار للموارد العادية لبرنامج فترة السنتين السابقة ١٩٨٩-١٩٩٠ ، وأعلن ٢٥ مانحاً عن تبرعات مجموعها ٨٢٩ مليون دولار لفترة السنتين الجديدة ١٩٩٢-١٩٩١ . ويمثل الرقم الأخير ٥٥ في المائة من الرقم المستهدف البالغ ١٥٠ مليون دولار للموارد العادية لبرنامج فترة السنتين الحالية .

٤٠ - أما مجموع الموارد المتبرع بها أو المعلن عن التبرع بها لبرنامج الاغذية العالمي للفترة ١٩٨٩-١٩٩٠ في شكل موارد عادية وتبرعات مقدمة للاحتياطي الغذائي الدولي للطوارئ والتبرعات المقدمة الى عمليات اللاجئين الطويلة الامد والعملية الخاصة بأفغانستان ، فإنها بلغت في ١ نيسان/ابريل ١٩٩١ ما مجموعه ١٧٦٠ مليون دولار متجاوزة بذلك القيمة المتوقعة للموارد (وهي ١٦٠٠ مليون دولار) بنحو ١٦٠ مليون دولار .

٤١ - وفيما يتعلق بفترة السنتين الحاليتين ١٩٩٢-١٩٩١ ، فإن مجموع الموارد متعددة الاطراف المتبرع بها أو المعلن عن التبرع بها للبرنامج قد بلغت معاً ١٠٨٢ مليون دولار حتى ١ نيسان/ابريل ١٩٩١ . وفي ضوء الخبرة السابقة ، من المتوقع أن مجموع الموارد العامة المتاحة لبرنامج الاغذية العالمي لفترة السنتين ١٩٩٢-١٩٩١

.../...

يمكن أن يصل إلى ٢٠٠٠ مليون دولار في نهاية فترة السنتين ، باستثناء الصناديق الاستثمارية الفرعية الخاصة ، حيث أن قدراً كبيراً من الزيادة يتألف من الموارد المتعلقة بعمليات اللاجئين الطويلة الأمد .

#### الصندوق الدولي للتنمية الزراعية

٤٢ - دخل اتفاق إنشاء الصندوق الدولي للتنمية الزراعية حيز النفاذ في ٣٠ تشرين الثاني/نوفمبر ١٩٧٧ بعد أن بلغت التبرعات المعلنة للمواد الأولية للصندوق بليون دولار .

٤٣ - وتمهت الحكومات الأعضاء ، في إطار التجديد الأول لموارد الصندوق بأموال بلغ مجموعها ١١٠٠ مليون دولار ، منها ٦٢٠ مليون دولار من بلدان الفئة الأولى ، و ٤٥٠ مليون دولار من بلدان الفئة الثانية ، و ٣٠ مليون دولار من بلدان الفئة الثالثة ، من بينها ٣٠ مليون دولار بعملة قابلة للتحويل .

٤٤ - وبسبب التأخير في التوصل إلى اتفاق من جانب الفئتين الأولى والثانية ، على مستوى التجديد الثاني لموارد الصندوق ، جرى تمديد الفترة التي تغطي التجديد الأول للموارد أي الفترة (١٩٨١-١٩٨٣) ، لسنة واحدة لتغطية عام ١٩٨٤ . وبعد مفاوضات مطولة استمرت أكثر من سنتين ، تم التوصل إلى اتفاق بين الفئتين المانحتين الرئيسيتين على التجديد الثاني لموارد الصندوق . وفي ٢٣ كانون الثاني/يناير ١٩٨٦ ، اعتمد مجلس إدارة الصندوق بالإجماع القرار ٣٧/د-٩ بشأن تجديد موارد الصندوق للفترة ١٩٨٥-١٩٨٧ بمبلغ ٤٦٠ مليون دولار من دولارات الولايات المتحدة (٢٧٦ مليون دولار من الفئة الأولى و ١٨٤ مليون دولار من الفئة الثانية) . وتمهت بلدان الفئة الثالثة بتقديم مبلغ ٢٧,٦ من ملايين الدولارات .

٤٥ - وفي الدورة الثانية عشرة المستأنفة لمجلس الإدارة في حزيران/يونيه ١٩٨٩ ، تم التوصل إلى اتفاق بشأن التجديد الثالث للموارد عند مستوى ٥٢٢,٩ مليون دولار . بيد أنه بعد ورود تبرعات معلنة إضافية من بلدان الفئة الثالثة ، وافقت بلدان الفئة الأولى على مضاهاتها على أساس نسبة ثلاثة إلى واحد ، وبلغت التبرعات المعلنة في كانون الثاني/يناير ١٩٩٠ ما قيمته ٥٦٦,٦ مليون دولار ساهمت بلدان الفئة الأولى فيها بمبلغ ١٨٦,٦ مليون دولار في شكل مساهمات أساسية و ١٩١,٥ مليون دولار في شكل مساهمات إضافية ، وساهمت بلدان الفئة الثانية بمبلغ ١٢٤,٤ مليون دولار ، وبلدان الفئة الثالثة بمبلغ ٦٤,١ مليون دولار .



٤٦ - واستجابة لحالة الطوارئ التي ظلت مستمرة منذ منتصف الثمانينات في عدد من البلدان الواقعة جنوب الصحراء الكبرى بسبب الجفاف والتصحر ، قرر مجلس إدارة الصندوق الدولي للتنمية الزراعية والمجلس التنفيذي للصندوق استكمال البرنامج العادي للصندوق في المنطقة الافريقية بالشروع في برنامج خاص لصالح البلدان الافريقية الواقعة جنوب الصحراء الكبرى والمتأثرة بالجفاف والتصحر أصبح نافذ المفعول في عام ١٩٨٦ . وأسفرت حملة جمع الاموال عن تعبئة حوالي ٣٠٠ مليون دولار من دولارات الولايات المتحدة كموارد إضافية على مدى فترة ثلاث سنوات .

٤٧ - وفي نهاية عام ١٩٩٠ ، كان الصندوق قد التزم تقريبا بجميع الموارد المتأتية من التبرعات لصالح البرنامج الخاص . وبفضل موارد البرنامج الخاص ، تمكن الصندوق من زيادة مستوى مساعداته الى افريقيا من نحو ٣٣ في المائة في عام ١٩٨٣ الى ٥٥ في المائة تقريبا من مجموع إقراضه السنوي خلال الفترة ١٩٨٦-١٩٩٠ . وفي الوقت نفسه ، تم تأمين مخصص متكافئ من الموارد العادية لصالح المناطق الاخرى من العالم .

٤٨ - ومع مراعاة ذلك ، طلب مجلس الإدارة الى رئيس المجلس إجراء مشاورات مع البلدان المانحة لتعبئة الموارد اللازمة للمرحلة الثانية من البرنامج . وأسفرت المشاورات المظطلع بها بالفعل عن نتائج مشجعة ؛ فقد تعهدت فرنسا بتقديم تبرعات قيمتها ٤٠ مليون دولار ، وتعهدت الكويت بتبرع قيمته ١٥ مليون دولار . وأبدت بلدان أخرى استعدادها لتقديم تبرعات كبيرة في المستقبل القريب . وفيما يتعلق بالمرحلة الثانية من أنشطة البرنامج الخاص ، يرمي الصندوق الى بلوغ مستوى مماثل للمستوى الذي تم تحقيقه في إطار المرحلة الاولى والذي بلغت قيمته ٣٠٠ مليون دولار . وبالإضافة الى ذلك ، أذن مجلس إدارة الصندوق في دورته الرابعة عشرة التي عقدت مؤخرا للرئيس والمجلس التنفيذي للصندوق بالبدء في عمليات تنفيذ المرحلة الثانية .

٤٩ - وفي إطار المرحلة الثانية ، يمكن للبرنامج الخاص للصندوق ، مع وجود نهج محدد الاهداف ، القيام بدور فعال في نقل الموارد التي تدعو إليها الحاجة الماسة لصفار المزارعين والرعاة البدو والفئات الريفية الاخرى التي تشكل أكثر من ثلاثة ارباع السكان في افريقيا جنوب الصحراء الكبرى . وسيكون الهدف الرئيسي للمرحلة الثانية للبرنامج الخاص هو التخفيف من الفقر عن طريق الحفاظ على البيئة .

ثالثا - أنشطة الشراء التي تظلع بها منظومة الأمم المتحدة

الف - شراء السلع والخدمات

٥٠ - تبين المعلومات والبيانات الواردة في التذييل الثاني أن التدابير التي اتخذتها المنظمات ، في نطاق فريق المشتريات العامل المشترك بين الوكالات وعن طريق مكتب خدمات المشتريات المشترك بين الوكالات ، واستجابة لتوصيات الجمعية العامة في قرارها ١٩٦/٤٢ المؤرخ في ١١ كانون الأول/ديسمبر ١٩٨٧ تؤدي نتائج إيجابية ، ولكن من الضروري جعلها أكثر منهجية والدعوة الى قيام تعاون كامل بين جميع المنظمات المعنية ليتسنى الحفاظ على هذه النتائج وزيادة تحسينها .

٥١ - وبلغ مجموع قيمة المشتريات في عام ١٩٩٠ نحو ١٣٦ مليون دولار مقابل ١٠٠٧ مليون دولار في عام ١٩٨٩ ، منها مبلغ ٣٢٠ مليون دولار يمثل مجموع قيمة المشتريات من البلدان النامية . ومن حيث النسب المئوية ، كانت نسبة الزيادة في مجموع المشتريات ١٢,٨ في المائة عما كانت عليه في عام ١٩٨٩ ، مع زيادة مشتريات المعدات بنسبة ١٠,٧ في المائة ، وشراء الخدمات المهنية عن طريق العقود من الباطن بنسبة ٢٤,٥ في المائة .

٥٢ - وبلغت المشتريات من الموردين الرئيسيين (الولايات المتحدة الأمريكية واليابان وألمانيا والمملكة المتحدة وإيطاليا وفرنسا وسويسرا) في عام ١٩٩٠ ما قيمته ٥٨٧ مليون دولار أو ٥١,٧ في المائة من مجموع المشتريات مقابل ٥٣٣ مليون دولار في عام ١٩٨٩ أو ٥٢,٩ في المائة من مجموع المشتريات .

٥٣ - وبلغت قيمة المشتريات من البلدان المانحة الرئيسية التي لا يُستفاد منها استفادة كاملة (الدانمرك والسويد وفنلندا وكندا والنرويج وهولندا) ١٣٦,٢ مليون دولار في عام ١٩٩٠ ، تمثل ١٢ في المائة من مجموع مشتريات الوكالات . ويمثل هذا المبلغ زيادة بنسبة تبلغ ١٦,٢ في المائة مقابل مبلغ ١١٧ مليون دولار سُجل في عام ١٩٨٩ .

باء - المعاملات الثلاثية والعمليات الثلاثية الاطراف  
والمشتريات المحلية المتعلقة بالمعونة الغذائية

٥٤ - يعد برنامج الاغذية العالمي أكبر وكالة مشتريّة في منظومة الأمم المتحدة ، حيث تبلغ مشترياته سنويا من الاغذية وخدمات النقل ما يزيد على ٣٠٠ مليون دولار .

٥٥ - ومنذ عام ١٩٨٥ ، اشترى البرنامج أغذية من البلدان النامية قيمتها ٥٠٠ مليون دولار تقريبا ، في عملية تعد أكبر إسهام في التجارة بين بلدان الجنوب في إطار منظومة الأمم المتحدة . وفيما يتعلق بالبلدان الفقيرة التي لديها فوائض من سلع أساسية معينة ، فإن هذه المشتريات توفر النقد الأجنبي الذي تعد هذه البلدان في ميس الحاجة إليه ، كما انها تعزز التجارة الإقليمية على المدى الطويل .

٥٦ - وفي عام ١٩٩٠ ، اشترى برنامج الأغذية العالمي ٧٣٥ ٠٠٠ طن من الأغذية بلغت قيمتها ١٥٥ مليون دولار لتوزيعها في البلدان النامية . ومن حيث الكمية بالأطنان فإن هذه تمثل زيادة بنسبة ١٠ في المائة تقريبا على الرقم المسجل سابقا في عام ١٩٨٩ ، رغم أن المبلغ المنفق كان أقل من الرقم المحقق في عام ١٩٨٩ الذي بلغ ١٥٧ مليون دولار ، بالنظر إلى انخفاض أسعار الأغذية . وقام البرنامج ، بالإضافة إلى استخدام موارده النقدية الخاصة ، بعمليات شراء من الأموال المقدمة عن طريق اتفاقية المعونة الغذائية والاحتياطي الغذائي الدولي للطوارئ والمانحين الشائيين والوكالات الأخرى التابعة للأمم المتحدة . وتم شراء ٦ أطنان تقريبا من كل ١٠ أطنان - بما مجموعه ٩١ مليون دولار - من البلدان النامية . وإجمالا ، اشترى البرنامج أغذية من ٤٨ بلدا ناميا في عام ١٩٩٠ . وفي أفريقيا وحدها ، أنفق الصندوق مبلغا قياسيا قدره ٥٢,٧ من ملايين الدولارات في عام ١٩٩٠ لشراء ٣٦٠ ٠٠٠ طن من الأغذية . وكان بالإمكان القيام بالمزيد من عمليات الشراء في البلدان النامية لو لم تكن بعض الأموال مقيدة من جانب المانحين بالشراء من البلدان المتقدمة النمو .

### ملاحظة بشأن المعلومات الإحصائية

#### ملاحظة عامة

١ - يتطابق النطاق المشمول والتعاريف والأرقام المستخدمة في هذا التقرير مع تلك المستخدمة في تقارير السنوات السابقة في هذه السلسلة من التقارير . وأدخلت تعديلات على عرض البيانات وعناوين الأعمدة وعناوين الجداول لتحقيق قدر أكبر من الوضوح والتساقط الداخلي . وأوليت في حواشي الجداول عناية لشروح الحالات الخاصة أو الحالات التي تكون فيها مجاميع الجداول غير متطابقة .

#### التعاريف والشروح

٢ - للحصول على معلومات بشأن مصادر البيانات ، انظر الفقرة ٤٥ من التقرير السنوي الأول (١٩٨١) (A/36/478 ، المرفق) وحواشي الجداول .

٣ - تمثل البيانات أرقاماً نهائية لعام ١٩٩٠ . وإذا اقتضى الأمر ، فيما بعد إدخال أي تنقيحات أخرى على هذه الأرقام أو استكمالها ، فسيبلغ ذلك إلى الجمعية العامة .

٤ - تشير البيانات المتعلقة بالمساهمات إلى المساهمات الواردة من الحكومات وغيرها من المصادر عن طريق مؤسسات في منظومة الأمم المتحدة ، وصافي الأرباح المحصلة من عملية بطاقات المعايدة التي تظلع بها منظمة الأمم المتحدة للطفولة (اليونيسيف) . وتستثنى من ذلك البيانات المتعلقة بالإيرادات الأخرى ، المتصلة بنقل الموارد من وكالة من وكالات المنظومة إلى وكالة أخرى فيها .

٥ - تمثل البيانات المتعلقة بالنفقات والمدفوعات الدعم الذي تقدمه المنظمات إلى برامج ومشاريع البلدان النامية ، وتستثنى من ذلك تكاليف الدعم الإدارية والبرنامجية وغيرها عندما تكون معروفة .

٦ - تظلع كل من اليونيسيف وبرنامج الأغذية العالمي بالمساعدة الإنمائية وبيع بعض الأنشطة التي لها طابع إنساني أو التي لها صفة الطوارئ . وبالنظر إلى صعوبة وضع تعاريف مستقلة ، يتم تجميع المساهمات والنفقات ذات الصلة كلها تحت بند المساعدة الإنمائية .

٧ - فيما يتعلق بالقروض ، يمثل صافي المدفوعات إجمالي المدفوعات بعد تسديد أصل القرض ، ويمثل صافي التحويلات صافي المدفوعات بعد خصم الفائدة والمصاريف الأخرى .

٨ - يشير تعبير "صناديق الأمم المتحدة وبرامجها" إلى الصناديق والبرامج التي أدرجتها الجمعية العامة للمشاركة في مؤتمر الأمم المتحدة السنوي لإعلان التبرعات للأنشطة الإنمائية ، وإلى موارد الأنشطة التنفيذية التي تظلع بها الكيانات التنظيمية في الأمم المتحدة (انظر الجدول بء - ٥) ، وإلى صناديق الأمم المتحدة الاستثمارية الأخرى المتعلقة بالأنشطة الإنمائية .

٩ - لا تنطوي التسميات المستخدمة في هذا التقرير واسلوب عرض مادته على التعبير عن أي رأي على الإطلاق من جانب الامانة العامة للأمم المتحدة فيما يتعلق بالمركز القانوني لأي بلد أو إقليم أو مدينة أو منطقة أو المركز القانوني لسلطات هذه الجهات ، أو فيما يتعلق بتعيين حدودها أو تخومها .

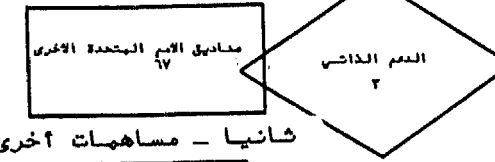
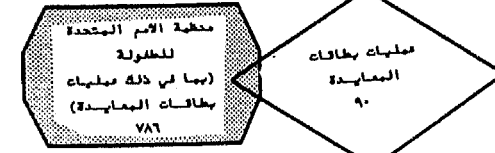

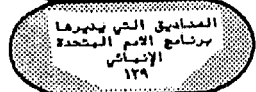
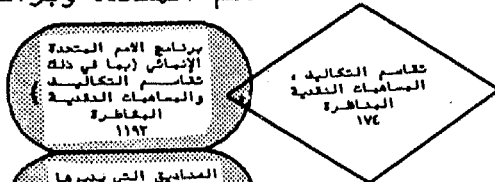
- ١٠ - مصطلح "البلد" المستخدم في هذا التقرير يشير أيضا ، حسب الاقتضاء ، إلى الأقاليم أو المناطق .
- ١١ - الاشارات الواردة إلى الدولارات تعني دولارات الولايات المتحدة ، ما لم يذكر خلاف ذلك . وتستعمل العلامة العشرية "،" للدلالة على الكسور العشرية . أما النقطتان (..) ، فتعنيان أن البيانات ليست متاحة أو أنها غير مبلغة بمורה مستقلة . ويشير القوسان ( ) إلى عجز أو نقصان ، ما لم يُبين خلاف ذلك . وتعني الشرطة (-) أن المبلغ يساوي صفرا أو أنه ضئيل للغاية أو أن البند لا ينطبق . واستخدام الشرطة الواصلة (-) بين تاريخين يمثلان سنتين يعني كامل الفترة الممتدة بينهما ، بما في ذلك سنة البداية وسنة النهاية .
- ١٢ - ومجموع الأرقام التفصيلية والنسب المئوية الواردة في الجداول لا يتطابق بالضرورة مع الأرقام الاجمالية وذلك بسبب التقريب إلى أقرب رقم .
- ١٣ - استخدمت المختصرات التالية : [لا ينطبق على النص العربي] .
- ١٤ - يرد شرح المصطلحات والتعاريف الأخرى في حواشي الجدولين ألف - ا و باء - ا .

التذييل الاول

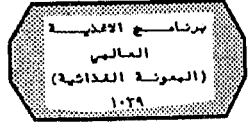
الرسم ١ - مساهمات الحكومات والمصادر الاخرى في الانشطة التنفيذية التي تفضلع بها منظومة الامم المتحدة من أجل التنمية : الصورة في عام ١٩٩٠

رابعا - المساهمات في مجموعة البنك الدولي والصندوق الدولي للتنمية الزراعية

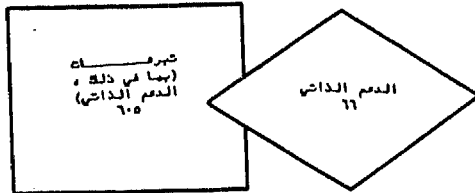
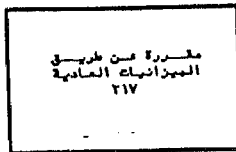
أولا - المساهمات في صناديق الامم المتحدة وبرامجها



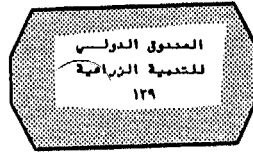
ثانيا - مساهمات أخرى



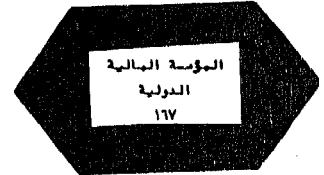
ثالثا - المساهمات في أنشطة الوكالات المتخصصة




مساهمات في المؤسسة الإنمائية الدولية والصندوق الدولي للتنمية الزراعية





معلومات الاكثاب في رأي مال البنك الدولي والمؤسسة المالية الدولية



يحد شكيري : المساهمات في الانشطة المتعلقة باللائقين والانظمة الإنسانية والانظمة الاقتصادية العامة وانظمة الإنفاذ في حالات الكوارث



الدليل :



الجدول ألف - ١ مساهمات الحكومات والمصادر الأخرى في الأنشطة  
التنفيذية التي تضطلع بها منظومة الأمم المتحدة  
من أجل التنمية : استعراض عام للفترة ١٩٨٦-١٩٩٠

(بملايين دولارات الولايات المتحدة بالسعر الجاري)

١٩٩٠	١٩٨٩	١٩٨٨	١٩٨٧	١٩٨٦	
					<u>أولا - مساهمات في صناديق الأمم المتحدة وبرامجها</u>
١ ١٩٢,٩	١ ٠٧٥,٢	١ ٠٧٠,٨	١ ٠٢٤,٩	٩١٢,٦	١ - مساهمات في برنامج الأمم المتحدة الإنمائي (أ)
					٢ - مساهمات في الصناديق والصناديق الاستثمارية التي يديرها برنامج الأمم المتحدة الإنمائي (ب)
١٢٨,٥	١٢٩,٩	١٢١,١	١٠٠,٩	٩٣,٢	
١ ٣٢١,٤	١ ٢٠٥,١	١ ٢٠١,٩	١ ١٢٥,٨	١ ٠٠٦,٨	المجموع الفرعي ١ - ٢
					٣ - مساهمات في صندوق الأمم المتحدة للسكان (ج)
٢٢٧,٨	٢٠٣,٧	١٩٥,٨	١٧٥,٠	١٧٤,٣	
					٤ - مساهمات في منظمة الأمم المتحدة للطفولة (د)
٧٨٥,٧	٦٣٥,٨	٦٧٦,٨	٥٤٧,٥	٤٤٠,٢	
(و) ٦٦,٨	٣٥,٧	٤٣,٨	٣٩,٤	٣٣,٩	٥ - مساهمات في صناديق الأمم المتحدة وبرامجها الأخرى (هـ)

(يتبع)

الجدول ألف - ١ (تابع)

١٩٩٠	١٩٨٩	١٩٨٨	١٩٨٧	١٩٨٦	
					٦ - مساهمات في برنامج الاغذية العالمي (ز) المجموع الفرعي
١٠٣٩,١	١٠٦٤,٦	٩٨١,٣	٨٣٣,١	٧٠١,١	
٣٤٣٠,٨	٣١٤٤,٩	٣٠٩٩,٦	٣٧٠٩,٨	٣٣٥٦,٣	
-----					
					ثانيا - مساهمات في الأنشطة التنفيذية التي تضطلع بها الوكالات المتخمة ٧ - الاشتراكات المقررة في الميزانيات العادية (ح)
(ط) ٣١٦,٥	٢٤٦,٣	٢٧١,٩	٣٣٠,٤	٣١٠,٥	
					٨ - المساهمات الخارجة عن الميزانية (ي)
(J) ٦٠٤,٩	(ك) ٥٣٧,١	٥٣٦,٩	٤١٥,٩	٣٥٤,٩	
-----					
٨٣١,٤	٧٨٣,٣	٨٠٨,٨	٧٣٦,٣	٦٦٥,٤	٨ - ٧ المجموع الفرعي
٤٢٥٢,٢	٣٩٣٨,٢	٣٩٠٨,٤	٣٤٤٦,١	٣٠٣١,٧	٨ - ١ المجموع
-----					
					ثالثا - مساهمات في الصندوق الدولي للتنمية الزراعية وفي مجموعة البنك الدولي ٩ - مساهمات في الصندوق الدولي للتنمية الزراعية
١٣٩,٠	٧٧,٥	٢٦١,٦	٣٠٣,١	١٥٤,٣	
					١٠ - مساهمات في المؤسسة الإنمائية الدولية
٢٤٧٨,٦	٢٧٣٧,٤	٢٣٣٣,٤	٢٩١٤,٦	٢٥٨٢,١	
-----					
٣٦٠٧,٦	٣٨١٤,٩	٣٥٨٤,٠	٣٢١٦,٧	٢٧٣٦,٤	١٠ - ٩ المجموع الفرعي

(يتمتع)



الجدول الف - ١ (تابع)

١٩٩٠	١٩٨٩	١٩٨٨	١٩٨٧	١٩٨٦	
٥١١,٦	٧١٢,٠	٧٤٧,٩	٣١٩,٦	٦٤٧,١	١١- مدفوعات الاكتتاب في رأسمال البنك الدولي
١٦٧,١	٨٠,٧	١١٧,٥	١١٤,٥	١١٠,٤	١٢- مدفوعات الاكتتاب في رأسمال المؤسسة الإنمائية الدولية
٦٧٨,٧	٧٩٢,٧	٨٦٥,٤	٤٣٤,١	٧٥٧,٥	المجموع الفرعي ١١ - ١٢
٤ ٢٨٦,٢	٤ ٦٠٧,٦	٤ ٤٤٩,٤	٣ ٦٥٠,٨	٣ ٤٩٣,٩	المجموع ٩ - ١٢
٨ ٥٢٨,٥	٨ ٥٣٥,٨	٨ ٣٥٧,٨	٧ ٠٩٦,٩	٦ ٥١٥,٦	المجموع الكلي

بنود تذكيرية

بنود تكميلية

مساهمات في الأنشطة المتعلقة باللاجئين والأنشطة الإنسانية والأنشطة الاقتصادية الخاصة وأنشطة الإغاثة في حالات الكوارث (ن)

٨٣٦,٤ ٨١٤,١ ٦١٤,٩ ٦١١,٢ ٥٣٤,٢

صندوق البيئة التابع لبرنامج الأمم المتحدة للبيئة

٦١,٥ ٤٥,٢ ٣٩,٩ ٣٥,٧ ٣٣,٨

(يتبع)

الجدول ألف - ١ (تابع)

١٩٩٠	١٩٨٩	١٩٨٨	١٩٨٧	١٩٨٦	
					<u>بنود تفسيرية</u>
					تقسام التكاليف والمساهمات النقدية المناظرة المقدمة من الحكومات الى برنامج الأمم المتحدة الإنمائي (س)
١٧٣,٥	١٣٨,٠	١٣٧,٧٤	١٣٣,١	١١٦,٢	
					عملية بطاقات المعايدة لمنظمة الأمم المتحدة للطفولة (ع)
٨٩,٧	٤٩,٢	٨٠,٦	٣٠,٤	٢٣,٥	
					مساهمات "الدعم الذاتي" الحكومية المقدمة إلى المنظمات والوكالات (ف)
٦٩,١	٥٥,٨	٨١,٨	٦٩,٢	٧٠,٩	
					أموال تلقتها وكالات الأمم المتحدة من أجل أنشطة ممولة في إطار قروض/ اكتفان من البنك الدولي
٤٠,٣	٤٤,٣	٥٢,٦	٥٤,٢	٤٨	

المصدر : البيانات المالية لصناديق الأمم المتحدة وبرامجها ولبرنامج الأغذية العالمي ؛ التقريران الداخليان للبنك الدولي والصندوق الدولي للتنمية الزراعية ؛ DP/1988/55 و DP/1989/60 و DP/1990/74 و DP/1991/69 . انظر أيضا الجدولين ألف - ٢ و ألف - ٣ . وللإطلاع على تعاريف المصطلحات ، انظر المذكرة الواردة بشأن المعلومات الإحصائية .

### حواشي الجدول الف - ١

(أ) بما في ذلك مساهمات تقاسم التكاليف والمساهمات النقدية المناظرة المقدمة من الحكومات ، والمساهمات في صندوق التدابير الخاصة لصالح أقل البلدان نموا .

(ب) بما في ذلك صندوق المشاريع الإنتاجية ، والصندوق الخاص للبلدان النامية غير الساحلية ، والصندوق الدائر لاستكشاف الموارد الطبيعية ، وصندوق متطوعي الأمم المتحدة ، وصندوق الأمم المتحدة لتسخير العلم والتكنولوجيا لأغراض التنمية ، وصندوق الأمم المتحدة الإنمائي للمرأة ، وصندوق الأمم المتحدة الاستثمارية لأنشطة منطقة السهل السوداني ، والصناديق والحسابات والصناديق الاستثمارية الأخرى التابعة لبرنامج الأمم المتحدة الإنمائي ، بما في ذلك الصناديق الاستثمارية التي أنشأها مدير البرنامج ، والمساهمات في برنامج الموظفين المبتدئين من الفئة الفنية . وهذا يشمل مساهمات تقاسم التكاليف في هذه الصناديق .

(ج) بما في ذلك المساهمات في الصناديق الاستثمارية و "برامج السكان الخاصة" لصندوق الأمم المتحدة للسكان .

(د) بما في ذلك صافي الأرباح الآتية من بيع بطاقات المعايدة ، وهي موارد تستخدم بعد ذلك في الأنشطة التنفيذية .

(هـ) تمثل مساهمات في الميزانيات العادية ومساهمات خارجة عن الميزانية ، بما في ذلك مساهمات الدعم الذاتي الحكومية ، بالنسبة إلى الأمم المتحدة ، ولجانها الإقليمية ، ومركز الأمم المتحدة للمستوطنات البشرية ، ومركز الأمم المتحدة لشؤون الشركات عبر الوطنية ، ومؤتمر الأمم المتحدة للتجارة والتنمية (الأونكتاد) . انظر أيضا الوثيقة السنوية لبرنامج الأمم المتحدة الإنمائي بشأن أنشطة التعاون التقني العادية والخارجة عن الميزانية لمنظومة الأمم المتحدة ، الممولة من مصادر أخرى غير البرنامج الإنمائي (على سبيل المثال ، DP/1991/69) .

(و) بالإضافة إلى المساهمات الخارجة عن الميزانية المقدمة إلى كيانات الأمم المتحدة ، فإن المساهمات ذات الصلة عن طريق الميزانيات العادية ، التي كانت تدرج سابقا في البند ٧ ، ومساهمات "الدعم الذاتي" الحكومية ذات الصلة ، التي كانت

حواشي الجدول الف - ١ (تابع)

تدرج سابقا في البند ٨ ، تدرج من الآن فصاعدا في البند ٥ . ولاغراض المراجعة ، يُذكر أن مساهمات الميزانيات العادية ومساهمات "الدعم الذاتي" في عام ١٩٩٠ بلغت ١٧,٧ مليون دولار و ٢,٨ مليون دولار ، على التوالي .

(ز) بما في ذلك المساهمات في الاحتياطي الغذائي الدولي للطوارئ والمساهمات الخارجة عن الميزانية .

(ح) أي الحصة المقدرة لتمويل نفقات التعاون التقني عن طريق الميزانية العادية بالنسبة الى توزيع الانصبة المقررة فيما بين الدول الاعضاء .

(ط) انظر الحاشية (و) .

(ي) أي التبرعات الآتية من مصادر ثنائية رسمية وغير رسمية ، ومن مصادر متعددة الاطراف غير صناديق الأمم المتحدة وبرامجها ، ومن مساهمات "الدعم الذاتي" الحكومية التي تقدم إلى المنظمات . وقد بلغت مساهمات "الدعم الذاتي" ٦٦,٣ مليون دولار في عام ١٩٩٠ .

(ك) الرقم الوارد في الوثيقة A/45/273/Add.4 منقح على أساس معلومات مصححة .

(ل) انظر الحاشية (و) .

(م) نتيجة لتنقيح الأرقام كما ذكر ، يختلف المجموع عن المجموع السوارد في الوثيقة A/45/273/Add.4 .

(ن) بما في ذلك المساهمات المقدمة لمكتب مفوض الأمم المتحدة السامي لشؤون اللاجئين ، ووكالة الأمم المتحدة لإغاثة وتشغيل اللاجئين الفلسطينيين في الشرق الأدنى (الأونروا) ، ومكتب الأمم المتحدة لتنسيق عمليات الإغاثة في حالات الكوارث ، وصناديق الأمم المتحدة الاستثمارية للمساعدة الطارئة (بما في ذلك برامج المساعدة الاقتصادية الخاصة) ، وذلك من مصادر خارج منظومة الأمم المتحدة . أما فيما يتعلق

حواشي الجدول ألف - ١ (تابع)

بالمساهمات في عمليات الطوارئ التابعة لبرنامج الأغذية العالمي فانظر الحاشية (ز)  
أعلاه .

(س) المبالغ المتلقاة ، التي هي مشمولة في الأرقام الواردة أعلاه إزاء  
البند ١ (برنامج الأمم المتحدة الإنمائي) ، مبينة هنا بصفة مستقلة لأغراض المراجعة .

(ع) المبالغ المتلقاة ، التي هي مشمولة في الأرقام الواردة أعلاه إزاء  
البند ٤ (منظمة الأمم المتحدة للطفولة) ، مبينة هنا بصفة مستقلة لأغراض المراجعة .

(ف) المبالغ المتلقاة ، التي هي مشمولة في الأرقام الواردة أعلاه إزاء  
البند ٥ (صناديق الأمم المتحدة وبرامجها الأخرى) والبند ٨ (مساهمات خارجة عن  
الميزانية للوكالات) ، مبينة هنا بصفة مستقلة لأغراض المراجعة .

الجدول الهـ ٢ - المساهمات المقدمة إلى صناديق الأمم المتحدة وبرامجها ،  
حسب الجهة المانحة ، في عام ١٩٩٠

(بالآلاف دولارات الولايات المتحدة)

برنامج الأمم المتحدة الإنمائي (١)	المنادى الذي يديرها برنامج الأمم المتحدة الإنمائي (٢)	صندوق الأمم المتحدة للسكان (٣)	منظمة الأمم المتحدة للطفولة (٤)	صناديق الأمم المتحدة الأخرى العالمية (٥)	برنامج الأغذية العالمي (٦)	المجموع (٧ - ٦)	بند تذكيري : منح الإعانة وما يتصل بها (٨)	بند تذكيري : صندوق البيئية التابع لبرنامج الأمم المتحدة للبيئة (٩)
٢ ٠٥٤	٢ ٩٥٨	٤٧٢	٢٠ ٩٩٢	٢٢٢	٢٧ ٨٠٧	٢٧ ٨٠٧	صفر	٦ ١٢٤
٢٥٨	صفر	١٤	٤٩	٢	٢٢٦	٢٢٦	صفر	صفر
١٧ ٧٢٥	صفر	صفر	صفر	٦٦٢	١٨ ٢٨٨	١٨ ٢٨٨	٥٠	٧٠
٢٨٤	٤٥	٢٢	١٥	٢	٤١٦	٤١٦	٢٩٠	١٠
٨ ٦٧٢	٥٥	٢١٧	٧ ٩٧٤	٧٨	٢ ٢٧٤	١٩ ٤٧٢	٢ ٧٤٢	١ ٢٠٩
١٢ ٧٢٢	١ ٨١٤	٩٩٨	٨ ٩٧٩	٩٥٧	٢٨ ٧٧٨	٦٥ ٢٤٧	١١ ٠٠٧	٤٤٤
صفر	صفر	صفر	٥٠	٢١	صفر	٧١	٩٧	١٢٢
٥٠٠	صفر	صفر	٢٥	٢	صفر	٥٢٧	صفر	صفر
٢ ٢٥١	صفر	صفر	٢٥	٥	١٦	٢ ٢٩٧	١١	١٠
صفر	صفر	صفر	صفر	٢	صفر	٢	صفر	صفر
٨٠ ٨٥٢	٥ ٤١٠	٢٤ ٢٠٢	٢٢ ٠٧٨	٢ ٢٥٩	٦٢ ١٠٦	١٩٩ ١٠٨	٢٤ ١٩٦	٦ ١٦٤
١ ٩١٠	صفر	صفر	٢٢٦	١ ٧٢٩	صفر	٢ ٨٨٥	صفر	صفر
١	صفر	صفر	صفر	٢	صفر	٢	١	صفر
٥ ٢٥١	٢٠	١٥١	٢٠١	٥٢	١٨٦	٦ ٠٧١	٥٠	١٢
صفر	صفر	صفر	١	٢	صفر	٣	صفر	صفر
١ ٤١٧	صفر	١٧	١٠	٤ ٤٥٩	صفر	٥ ٩٠٢	١	٢٠
١٦٠	صفر	٢	صفر	٥٦	صفر	٢١٨	صفر	صفر
١٩٠	صفر	صفر	٥٠	٨٤	٤٤	٣٦٨	٢٠	٤٠
٥٢٨	١٤	صفر	٦٢٧	١٢٧	١ ٤١٧	٢ ٧١٢	٥٢٧	٩٢
١٢٢	١٦	٢	٤١	٢	١٥	٢٠٩	٦	٥
٥٢ ١٥٤	١١ ٠٥١	صفر	٥٦ ٥٠٥	٢ ١٦٦	٦٥ ٤٠٠	١٨٧ ٢٧٦	٢٤ ٦٨٨	١ ٨٨٧
٢٢٧	صفر	صفر	صفر	٢	صفر	٢٤١	صفر	صفر
١١٢	صفر	صفر	صفر	٤٠	صفر	١٥٣	صفر	صفر
٢ ٤٤٥	٤١	٤٩٥	١٢٧	١١	٥٧٠	٢ ٧٠٠	٢٠	٢
٧٦	صفر	صفر	صفر	٢	صفر	٨٠	١٥	٥
١٢ ٢١٢	١٠٠	صفر	٦٢٩	٥٥٠	١١٢	١٤ ٧١٥	صفر	٢٢
٤٥	١	٢	٢	(٦)	٤٦	٤٦	٢	٨
٢٩٧	صفر	صفر	١٦٢	١٠١	٥٠	٦١١	١٥٠	١٤
٩٨	صفر	صفر	صفر	٧	صفر	١٠٥	٩٠	صفر
٢٦ ٥٥٨	٢ ٢٢٨	٢ ٠٦٠	٢ ٩٥٢	٢ ٤٩٦	٢ ٩٩٨	٥٢ ٤٠٢	٨١٩	٢٨٦
صفر	صفر	٢٥	٢٨	٢٦	صفر	٨٩	صفر	٢٠
١٢٧	صفر	صفر	٥	٢	صفر	١٢٤	صفر	صفر
٢ ٠٠٧	١٥	١٨	٩	١٧	صفر	٢ ٠٦٦	٥	٢
٥٧٤	صفر	١	١٢	١٢١	صفر	٧٠٩	١	١
٦	صفر	٢	٢	٢	٢	١٦	صفر	صفر
٢٦٤	٤	٢	٦	٢	٢	٢٨٠	صفر	صفر
١ ٠٧٨	١٤	صفر	١٩	٢	٥	١ ١١٧	صفر	٤
٧	صفر	صفر	١	٢	صفر	٩	صفر	صفر
١ ٨٢٨	صفر	١٧	٢٤٥	٧	صفر	٢ ١٠٧	١	صفر
٦	صفر	صفر	٥	٢	صفر	١٢	٢	صفر

(يتبع)

.../...



الجدول ألف - ٣ (تابع)

الدول الأعضاء (تابع)	برنامج الإنمائي (١)	برنامج الأمم المتحدة الإنمائي (٢)	صندوق الأمم المتحدة للسكان (٣)	منظمة الأمم المتحدة للطفولة (٤)	مناديق الأمم المتحدة الأخرى (٥)	برنامج الأغذية العالمي (٦)	المجموع (٧ - ٦)	بند تذكيري: منح الإنعاش وما يتصل بها (٨)	بند تذكيري: صندوق البيئة التابع لبرنامج الأمم المتحدة للبيئة (٩)
ستافورة	٢٢٠	صفر	صفر	صفر	٢	صفر	٢٢٢	١٣	٥
السنغال	صفر	صفر	صفر	صفر	١٧٨	صفر	١٧٨	صفر	صفر
سوازيلند	٨٨٢	صفر	صفر	٢	٢	٢١	٩٠٨	صفر	صفر
السودان	(٢ ٥٠٥)	صفر	صفر	صفر	٢	٢٢٨	(٢ ١٦٥)	صفر	صفر
سورينام	صفر	صفر	صفر	صفر	٢	صفر	٢	صفر	صفر
السويد	١١١ ١٥٨	١٩ ٨١٨	٢١ ٢٥٦	١١٩ ٢٩٤	٢ ٢٢١	٤٢ ٦٨٧	٢١٧ ٤٢٢	٨٠ ٦١٢	٢ ٩٢٨
ميراليون	١٠	صفر	صفر	٤	٢	(٩)	٧	صفر	صفر
ميشيل	٢٠	صفر	صفر	صفر	٢٤	صفر	٥٤	صفر	صفر
شيلي	٤ ٩٤٢	١٠	٥	٧٠	٢٧	١٠	٥٠٧٤	٥	صفر
الصومال	٤٧	صفر	صفر	صفر	٢	صفر	٤٩	صفر	صفر
الصين	٦ ٧٦٧	١٢١	٧٠٠	٦٥١	٥٠١	٨٠٢	٩ ٥٤٢	٢٧٠	٤٩
العراق	صفر	صفر	صفر	٩٧	٢٦	صفر	١٢٢	صفر	صفر
عمان	٦ ٢٢٧	صفر	صفر	١٧	٩٦	صفر	٦ ٤٥٠	٨	صفر
غابون	١ ٥٦٨	صفر	صفر	صفر	١ ١٢٨	صفر	٢ ٧٠٦	صفر	٨٧
غامبيا	٧٠	صفر	صفر	صفر	٢١	صفر	١٠١	صفر	صفر
غانا	٧٨٦	صفر	صفر	صفر	٢٢٢	صفر	١ ٠٠٩	صفر	صفر
غرينادا	٢	صفر	صفر	صفر	٢	صفر	٥	صفر	صفر
غواتيمالا	٤٢٧	صفر	صفر	٢٥	٧٠	صفر	٥٥٠	صفر	صفر
غيانا	٨٧	١	صفر	١	٢	٥	٩٦	٤	صفر
غيينيا	٥١	١٠	٤	صفر	٨٣	صفر	١٤٧	٣	٥
غيينيا الإستوائية	٢٤	صفر	صفر	صفر	٢	١	٢٧	صفر	صفر
غيينيا - بيساو	٢٥٢	صفر	صفر	صفر	٢	صفر	٢٥٧	صفر	صفر
قاناواتو	صفر	صفر	٥	صفر	٧	صفر	١٢	صفر	صفر
فرنسا	٥٤ ٠٤٩	٥ ١١٢	٩٥٢	٨ ٧٨٠	٢ ٠٦٥	١٠ ١١٥	٨١ ٠٧٢	١٣ ٨٢١	٤ ١٧٢
الفلبيين	٩١٨	١٩	١٠١	١٦٩	١٢١	١٠٧	١ ٤٤٦	٧	٢٢
فنزويلا	٢ ٧٩٨	صفر	صفر	٢٠٢	١٢٢	٤٧	٤ ١٦٩	٤٢	٢٨٥
فنلندا	٥٥ ٦٢٢	٧ ٤٤٢	٢٠ ٢٧٢	٤٢ ٠٨٢	٧٦٩	٥٢ ٠٧١	١٨٠ ٢٧٢	٢٤ ٦٦٥	٢ ١٧٢
فيجي	٢٨٧	١	١	١	٢	صفر	٢٩١	صفر	صفر
فييت نام	١٥	صفر	٢	٨	٩٩	٤٤	١ ١٦٨	١	صفر
قطر	٢٤٨	١٢	١	٢٠	٢	٢	٢٨٦	٤	١٠
الكاميرون	١ ٦٦١	صفر	صفر	صفر	٢١	صفر	١ ٢٩٢	١٠٠	صفر
كمبوديا	١ ٦٥٩	٢٠	٧	٥٢	٢	صفر	١ ٧٤٠	٤	صفر
كندا	صفر	صفر	صفر	صفر	٢	صفر	٢	صفر	صفر
كوبا	٥٩ ٨٨٠	٩ ٤١٢	١٢ ٩٦٠	٤٩ ٨٧٧	١ ٦٠٧	١٢٧ ٢٢٨	٢٧٠ ٩٦٥	٢٢ ٦٠٠	١ ٠٤٢
كوت ديفوار	١ ٤٦٦	٢٥	صفر	٤٦	١٢٦	٦٥٨	٢ ٢٢١	صفر	٢١
كوستاريكا	٢ ١٢٩	صفر	صفر	صفر	٢	صفر	٢ ١٤٢	صفر	صفر
كولومبيا	٥٢٧	صفر	صفر	١١	١١٦	٧	٦٦٢	١١	١٤
الكويت	١٠ ٩١١	٢	٦٧	٤٥٢	٢٤٧	١٦١	١١ ٩٤١	٢١	٥٥
الكويت	صفر	صفر	صفر	صفر	٢	صفر	٢	صفر	صفر
كينيا (٤٧)	٢ ٥٩٧	صفر	صفر	٢ ٢٠٠	٢	٢٥٠	٥ ١٤٩	١ ١٥٠	٢٠٠
كينايا	(٤٧)	صفر	صفر	٩	١ ٩٨١	صفر	١ ٩٤٢	صفر	صفر
لبنان	صفر	صفر	صفر	صفر	٥٠	صفر	٥٠	صفر	صفر
لختنشتاين	صفر	صفر	صفر	صفر	٢	صفر	٢	١٠٤	١



الجدول الف - ٢ (تابع)

برنامج الأمم المتحدة الإنمائي (١)	المناديين التي يديرها برنامج الأمم المتحدة الإنمائي (٢)	مستودق الأمم المتحدة للسكان (٣)	منظمة الأمم المتحدة للطفولة (٤)	مصاديق الأمم المتحدة الأخرى (٥)	برنامج الأغذية العالمي (٦)	المجموع (٧ - ٦)	بند تذكيري: منحة الإنعاش وما يتصل بها (٨)	بند تذكيري: صندوق البيئة التابع لبرنامج الأمم المتحدة للبيئة (٩)	الدول الاعضاء (تابع)
١٤٥	صفر	١٦	١٧٩	٥٢	١٦٣	٥٥٥	٨١٠	١٤	لكسمبرغ
٢٥	صفر	٤	صفر	٢	صفر	٤١	صفر	صفر	ليبيريا
٥١	صفر	١	٢	٢	٢١	٧٦	٣	صفر	ليسوتو
صفر	صفر	١	٧	٢	صفر	٩	٣	١٠	مالطة
١٠٠	صفر	صفر	صفر	١٩	صفر	١١٩	صفر	١٠	مالي
١ ٢٨٨	صفر	صفر	٨٥	٥٠	٤	١ ٤٢٧	٥٠	٤٢	ماليزيا
٦٨	صفر	٣	٢	٢	(٢)	٧٣	١	صفر	مدغشقر
١ ٢٩٤	٢	١٤١	٢٤	٥	٣٠٢	١ ٧٦٨	١٨	٢٣	مصر
١ ٨٨٨	صفر	٦	٧٠	١٦٤	٧٨	٢ ٢٠٥	١٤٦	٢٨	المغرب
١ ٥٨٢	٥١	صفر	٦٥	١١٢	صفر	١ ٨١٢	٧١	١١٥	المكسيك
٢١	صفر	١	٢	١٠	صفر	٢٤	صفر	صفر	ملاوي
٧	١	١	٤	٢	صفر	١٦	١	٤	ملديف
٢ ٧٢٨	صفر	٣٠	١ ٠٥٤	٢	٤ ٨٨٥	٨ ٦٩٩	صفر	صفر	المملكة العربية السعودية
٥١ ٤٤١	٤٥٦	٥ ١٠٢	٢٠ ٢١٩	٢٥١	١١ ٨٩٩	٨٩ ٣٦٨	٤٥ ٦٨٤	٥ ٩٦٠	المملكة المتحدة لبريطانيا العظمى وأيرلندا الشمالية
٢٧٢	صفر	١	٦	٢	صفر	٢٨٢	صفر	١	منغوليا
٦٨٢	صفر	صفر	صفر	٢	صفر	٦٨٤	صفر	صفر	موريتانيا
٦٩	٣	٣	٦	٢	٢١	١٠٢	٢	٥	موريشيوس
٢	صفر	صفر	صفر	٢	صفر	٤	صفر	صفر	موزامبيق
١ ٨٣٨	صفر	١٧	٢٤٥	٧	صفر	٢ ١٠٧	١	صفر	ميانمار
صفر	صفر	صفر	صفر	٢	صفر	٢	صفر	صفر	ناميبيا
٨٢ ٥٤٨	١٥ ٢٨٧	٢٤ ١٨٨	٤٩ ٩٠٤	٢ ١٧٢	٢٦ ٤٧٥	٢١١ ٥٧٤	٥٢ ٤٦٢	٢ ٠٢٤	النرويج
١٠ ٤٢١	٢٨٠	٢٢٥	٢ ٤٦٧	٢١٢	١٠ ٢٠٥	٢٢ ٩١٠	١ ٢٠٩	٤٩٩	النمسا
١ ١٦٦	١	٤	صفر	٤	٤	١ ١٧٩	صفر	٥	نيبال
١٦٠	صفر	صفر	٢	٢	صفر	١٦٤	صفر	٢	النيجر
٨٢	صفر	٢١	٢ ٦٨٦	١٧	صفر	٢ ٨١٦	صفر	٢	نيجيريا
صفر	صفر	صفر	٦	٤٢	صفر	٤٨	صفر	١	نيكاراغوا
٢ ٦٥٤	٩٢	٢١٤	٦٧٠	٢٨٧	٥٠٨	٤ ٤٣٦	٥٩٢	٧٢	نيوزيلندا
٢١٦	صفر	صفر	صفر	٢	صفر	٢١٨	صفر	صفر	هايتي
٤ ٤٥٢	١٥٥	٢٢٢	١ ٨٩٥	٤٨٦	١ ١٠٦	٨ ٤٢٨	٢٤	٥٥	الهند
١ ٨٧١	٢	٧	٢	١١٥	صفر	١ ٩٩٨	صفر	صفر	هندوراس
٨٠٨	صفر	٢٢	٤٠	٢	٢١٥	١ ٠٨٨	صفر	٢٧	هونغاري
١٠٤ ٩٦٤	١٥ ٥١٢	٢٢ ٠٠٠	٤٦ ٥٦٠	٥ ٢٧١	٥٤ ٩٨٢	٢٥٩ ٢٩٠	٢٠ ٨٤١	١ ٥٨٤	هولندا
١١١ ٠٦٧	٤ ٦٦٧	صفر	١٠١ ٢٧٩	٢٩	١١٧ ٥٧٠	٢٨٤ ٦٢٢	١٨٧ ٦٠٦	١٢ ٦٦٤	الولايات المتحدة الأمريكية
٩٧ ٩٤٨	٦ ٥٨٠	٥٥ ٧٨٠	٢٢ ٤٥١	١٧ ٢٤٩	١٠١ ٠١٤	٢١٢ ٠٢٢	١٠٦ ٠٧٤	٧ ١٦٨	اليابان
٢٤٢	١٢	٦	٢٢	٢	صفر	٢٨٦	صفر	٤	اليمن
٨٨٨	٥٢	٢٠	٢٥٢	١٧	صفر	١ ٢٢٩	١٤	١٢١	يوغوسلافيا
صفر	٤	٥	٥٠٠	١ ٤٠٦	١٩١	٢ ١٠٦	٢٤٠	١٢١	اليونان
١ ١٦٢ ٦٦٢	١٢٢ ٤٨٤	٢٢٠ ٢٧٩	٦٥٥ ٤٨٨	٦٢ ٩٢٢	٨٥٢ ٢٠٨	٢ ٠٧٨ ١٥٤	٦٩٨ ٨٩٩	٥٩ ٤٢٤	مجموع الدول الاعضاء
١٦٢	صفر	صفر	صفر	صفر	صفر	١٦٢	صفر	٢	الدول غير الاعضاء
٦	صفر	صفر	صفر	صفر	صفر	٦	صفر	صفر	أروبا
٦	صفر	صفر	صفر	صفر	صفر	٦	صفر	صفر	أقليم جزر المحيط الهادئ المشغول بالوصاية

(يتبع)

...

الجدول الف - ٢ (تابع)

برنامـج الأمم المتحدة الإنمائي (١)	المناديين التي يديرها برنامج الأمم المتحدة الإنمائي (٢)	مندوق الأمم المتحدة للمكان (٣)	منظمة الأمم المتحدة للطفولة (٤)	مناديين الأمم المتحدة الأخرى (٥)	برنامج الأغذية العالمي (٦)	المجموع (٦ - ١) (٧)	بشند تذكري : منح الإغاثة وما يتصل بها (٨)	بشند تذكري : صندوق البيئة التابع لبرنامج الأمم المتحدة للبيئة (٩)
٢٩	صفر	صفر	صفر	٣	صفر	٢٢	صفر	صفر
انغولا								
برمودا	صفر	صفر	صفر	١٩	صفر	١٩	١٠	صفر
توفالو	صفر	صفر	صفر	٣	صفر	٣	صفر	صفر
توغا	صفر	صفر	صفر	٣	صفر	٤	صفر	صفر
جزر الأنتيل الهولندية	٢٧٦	صفر	صفر	صفر	صفر	٢٧٦	صفر	صفر
جزر تركس وكايكوس	صفر	صفر	صفر	٢٨	صفر	٢٨	صفر	صفر
جزر فرجن البريطانية	١٣٠	صفر	١	صفر	صفر	١٣١	صفر	١١
جزر كايمان	١٦٨	صفر	صفر	صفر	صفر	١٦٨	صفر	٥
جزر كوك	٨١	صفر	صفر	صفر	صفر	٨١	صفر	صفر
جزر مارشال	٥٠	صفر	١	صفر	صفر	٥١	صفر	صفر
جمهورية كوريا	٥٤٧	٢٢	٥٠	٦٣٠	٥١١	١ ٨٣٠	٩٠	١٥
جمهورية كوريا الديمقراطية الشعبية	٢٧٨	صفر	١٤	٢٢	صفر	٢١٥	صفر	صفر
سان مارينو	صفر	صفر	٤٠	٣	صفر	٤٣	٦	صفر
سانت هيلانة	صفر	صفر	صفر	صفر	صفر	صفر	صفر	صفر
ساويرا	٢٢ ٩٧٦	٣ ٤٩٦	٥ ٧٢٥	٢٧ ١٨٧	١٧ ٤٤٠	٧٩ ٢٠٩	٢٧ ٨١٢	١ ٢٥٨
الكرسي الرسولي	٣	صفر	صفر	٢	صفر	٤	٣٠	صفر
كريباتي	صفر	صفر	صفر	صفر	صفر	صفر	صفر	صفر
مارشيك	١١	صفر	صفر	١٢	صفر	٢٣	٩	٣
موناكو	١١	صفر	صفر	صفر	صفر	١١	صفر	صفر
مونتسيرات	صفر	صفر	صفر	٣	صفر	٣	صفر	صفر
ناورو	١١	صفر	صفر	صفر	صفر	١١	صفر	صفر
نيوي	٢٧	صفر	صفر	١٤	صفر	٥١	١٠	صفر
هونغ كونغ	صفر	صفر	صفر	٤٩	صفر	٤٩	١١	صفر
دول أخرى								
مجموع الدول غير الاعضاء	٢٥ ٧٦٥	٣ ٥٢٨	٥ ٨٠١	٢٧ ٩٠٦	٣ ٠٠٦	١٧ ٥٠٢	٢٧ ٩٧٧	١ ٢٩٤
مجموع البلدان	١ ١٨٨ ٤٢٧	١٢٧ ٠١٢	٢٣٦ ٠٨٠	٦٨٣ ٢٩٤	٦٤ ٩٢٨	٨٧٠ ٨١٠	٧٣٦ ٨٧٦	٦٠ ٧١٧
برنامج الخليج العربي لدعم منظمات الأمم المتحدة الإنمائية	٢٥٠	صفر	٣٧	صفر	صفر	٢٨٧	صفر	صفر
الاتحاد الاقتصادي الاوروبي	٢٢٢	١٩٢	١٢ ٥٢٢	صفر	١٤٢ ٢٢٨	١٥٥ ٢٧٦	٢٨ ١٠٧	٧٠٠
منظمات حكومية دولية أخرى	١ ٧٥٥	١٠	صفر	٢٨٢	صفر	٣ ٠٤٨	٥٧ ٥٢٠	صفر
منظمات غير حكومية	١ ٩٨٢	٦١٠	صفر	٩٠٦	١٥ ٩٢٧	١٩ ٤٢٥	٤ ٢٧٤	صفر
مجموع المنظمات الحكومية الدولية/المنظمات غير الحكومية	٤ ٢١٩	٨١٢	صفر	١٢ ٥٥٩	١ ١٨٩	١٧٧ ١٢٦	٩٩ ٩٠١	٧٠٠
مساهمات غير منسقة في مكان آخر	١٨٦	٧١٤	١ ٧٥٩	٨٩ ٧٢٧	٦٦٦	٩٣ ٠٦٢	١٦ ٧١٢	١٢٧
المجموع الكلي	١ ١٩٢ ٩٢٢	١٢٨ ٥٢٩	٢٣٧ ٨٢٩	٧٨٥ ٦٩٠	٦٦ ٧٩٢	١ ٠٢٩ ٠٦٥	٨٣٦ ٢٨٨	٦١ ٥٤٤

الجدول ألف - ٣ - المساهمات في الأنشطة التنفيذية لمنظمة الأمم المتحدة ،  
حسب الجبة المانحة ، في عام ١٩٩٠

(بآلاف دولارات الولايات المتحدة)

مجموع مباديق الأمم المتحدة (الف - ٣ ، العمود ٧)	الانتمية المقررة للميزانيات المعادية للدوكيمات (٣)	مساهمات خارجة عن الميزانية (٣)	المجموع (٣ - ١) (٤)	المنندوق الدولي للتنمية الزراعية (٥)	المؤسسة الإنمائية الدولية (٦)	البنك الدولي والمؤسسة المالية الدولية (٧)	المجموع الكلي (٧ - ٤) (٨)	يتم تذكيري : مساهمات الحكومات في الدعم الذاتي (٩)
٢٧ ٨٠٧	١٨ ٠٣٤	٧٥٥	٤٦ ٥٩٦	صفر	صفر	صفر	٤٦ ٥٩٦	٧٥٥
الاتحاد السوفياتية	٣٣٦	٦٦٨	١ ٠١٦	صفر	صفر	١ ٦٠٠	٢ ٦١٦	٦٦٨
اثيوبيا	١٨ ٣٨٨	٨٥	١٩ ٨٩٤	صفر	صفر	١٠	١٩ ٩٠٤	٥٤٢
الارجنتين	٤١٦	٣٧	٧٤١	صفر	صفر	(١٠)	٧٣١	(٩)
الأردن	١٩ ٤٧٣	٤ ٤٦٣	٢٧ ١٥٤	١ ٤٣٥	٨ ٤٠٠	صفر	٣٦ ٩٨٩	٤٢
اسبانيا	٦٥ ٢٤٧	٣ ٥٩٧	٧٢ ٩٥٦	٨ ٩٤٢	٦٨ ٠٠٠	٢ ٩١٠	١٥٣ ٨٠٩	صفر
استراليا	٧١	٤٩٢	٥٨٨	صفر	صفر	صفر	٥٨٨	صفر
إسرائيل	٥٣٧	٢١	٥٥٨	صفر	صفر	٩٠٠	١ ٤٥٨	صفر
أفغانستان	٢ ٣٩٧	٧٠	٣ ٤٨٤	صفر	صفر	صفر	٣ ٤٨٤	١٥
اكوادور	٢	٢١	٩٨	صفر	صفر	صفر	٩٨	٧٥
اليانبا	١٩٩ ١٠٨	٢٠ ٥٥١	٢٢٢ ٥٨٨	صفر	٤٩١ ٨٠٠	٧ ٩٣٠	٧٤٢ ٩٣٧	٢٠٦
المانيا	٣ ٨٨٥	٤٣٥	٤ ٩١١	صفر	صفر	صفر	٤ ٩١١	٥٨٧
الإمارات العربية المتحدة	٣	١٩	٢١	صفر	صفر	صفر	٢١	صفر
أنتيغوا وبربودا	٦ ٠٧١	٢٤٩	١٠ ٧٠٩	٢ ٣٠٠	صفر	٦ ٥٥٠	١٩ ٥٥٩	٤ ٢٥٨
اندونيسيا	٣	٢٢	٢٠٧	صفر	صفر	صفر	٢٠٧	٢٨٢
أنغولا	٥ ٩٠٢	٩٧	٦ ٠٠٧	صفر	صفر	٢٣٠	٦ ٢٣٧	صفر
أوروغواي	٢١٨	٢٥	٢٥٨	صفر	صفر	(١٠)	٢٤٨	١٤
أوغندا	٣٦٨	١ ٤٥٧	٤١٢	صفر	صفر	صفر	٢ ٣٣٩	٤٠٢
إيران (جمهورية - الإسلامية)	٢ ٧١٣	٥٠٧	٣ ٢٥٦	٢٧٨	٥ ١٠٠	٨٠	٨ ٧١٤	٧
أيرلندا	٢٠٩	٧٦	٢٩٠	صفر	صفر	صفر	٢٩٠	صفر
أيسلندا	١٨٧ ٢٧٦	٨ ٩٨١	٢٢٢ ٥٧٦	صفر	١١٨ ١٠٠	٤٨ ٢٠٠	٣٩٨ ٨٧٦	صفر
إيطاليا	٢٤١	٢٠	٢٧٢	صفر	صفر	صفر	٢٧٢	١١
بابوا غينيا الجديدة	١٥٣	٦٨	٢٢١	صفر	صفر	صفر	٢٢١	صفر
باراغواي	٣ ٧٠٠	١٥٨	٤ ٨٢٤	صفر	صفر	٣ ٠٠٠	٧ ٨٢٤	٩٠٩
باكستان	٨٠	٣٨	١١٩	صفر	صفر	صفر	١١٩	صفر
البحرين	١٤ ٧١٥	٣ ٠٦٨	١٩ ٥٩٨	صفر	٢ ٣٠٠	صفر	٢١ ٨٩٨	١ ٩٥١
البرازيل	٤٦	٢٧	٧٤	صفر	صفر	صفر	٧٤	صفر
بربادوس	٦١١	٤٥	١ ١١٩	٢٢٦	صفر	٥١٠	١ ٩٥٥	٤
البرتغال	١٠٥	٤٦	١٥١	صفر	صفر	صفر	١٥١	صفر
برونزي دار السلام	٥٢ ٤٠٢	٢ ٧٤٩	٧١ ٢٨٥	٥ ٧٦٩	٢٨ ٢٠٠	١٠ ٨٢٠	١٢١ ٠٨٤	٦١
بلجيكا	٨٩	٢٤٥	٤٧٢	صفر	صفر	صفر	٢٨ ٦٧٢	صفر
بلغاريا	١٣٤	٩	١٤٢	صفر	صفر	صفر	١٤٢	صفر
بنين	٢ ٠٦٦	٣٦	٢ ١١٩	١٥٠	صفر	٥٦٠	٢ ٨٢٩	١٥
بنغلاديش	٧٠٩	١٦٥	٨٧٤	صفر	صفر	صفر	٨٧٤	صفر
بنما	١٦	٢٦	١٧٣	صفر	صفر	صفر	٢١٥	١٧٣
بنين	٢٨٠	١٧	٢٩٧	صفر	صفر	صفر	٢٩٧	صفر
بوتان	١ ١١٧	٢٠	١ ١٣٧	صفر	صفر	صفر	١ ١٣٧	صفر
بوتسوانا	٩	٢٥	٨٨	صفر	صفر	صفر	٨٨	صفر
بوركينافاسو								

(يشرح)

٠٠/٠٠

(٩١)٥١٨٤٧

الجدول ألف - ٢ (تابع)

مجموع صناديق الأمم المتحدة (الف - ٣، العمود ٧) (١)	الانتمية المقررة للميزانيات العادية للكالات (٢)	مساهمات خارجة عن الميزانية (٣)	المجموع (١ - ٣) (٤)	الصندوق الدولي للتنمية الزراعية (٥)	المؤسسة الإنمائية الدولية (٦)	البنك الدولي والمؤسسة العالية الدولية (٧)	المجموع الكل (٤ - ٧) (٨)	بند تذكيري: مساهمات الحكومات في الديم الذاتي (٩)
١٢	٢٢	٢٢٤	٢٥٩	صفر	صفر	صفر	٢٥٩	بوروندي
٩٨	١ ٢٢٢	١٤٠	١ ٤٧١	صفر	صفر	صفر	١ ٤٧١	بولندا
٢ ٤١٤	٢٢	٢٢	٢ ٤٦٩	صفر	صفر	صفر	٢ ٤٦٩	بوليفيا
١ ١٥٧	١٢٥	٢	١ ٢٩٤	صفر	صفر	صفر	١ ٢٩٤	بيرو
٢ ٢٦٩	٢٢٢	٩٨	٢ ٥٨٩	صفر	صفر	صفر	٢ ٥٨٩	تايلند
٢ ٥٢٢	٦٩٧	٢ ٧٠١	٥ ٩٢١	صفر	٥٠٠	صفر	٦ ٤٢١	تركيا
١ ٢٢٦	١٠٢	١٢	١ ٤٥٢	صفر	صفر	صفر	١ ٤٥٢	ترينيداد وتوباغو
٥٨	٢٥	٧٢	١٥٥	صفر	صفر	صفر	١٥٥	تشاد
١٩٤	١ ٥٦٢	٢٤٤	٢ ١٠٠	صفر	صفر	صفر	٥٨ ٢٠٠	تشيكومولفانكا
٥٧	٢٦	صفر	٨٢	صفر	صفر	صفر	٨٢	توغو
٨٧٢	٨١	١١٥	١ ٠٦٨	صفر	صفر	صفر	١ ٠٥٨	تونس
١ ٧٢٢	٢٤	٥٢	١ ٨٠٠	صفر	صفر	صفر	٢ ٢٦٠	جامايكا
٩٠٢	٢٢٨	٤٥	١ ٢٨٥	صفر	صفر	صفر	٤ ٤٦٥	الجزائر
٢٢	٦٩	(٢٢)	٦٩	صفر	صفر	صفر	٦٩	جزر البهاما
١٩	١٧	٢	٢٩	صفر	صفر	صفر	٢٩	جزر سليمان
٢	١٩	٢	٢٢	صفر	صفر	صفر	٢٢	جزر القمر
٥٩٨	٦٤٢	١٦ ٢١٢	١٧ ٥٥٢	صفر	صفر	صفر	١٧ ٥٥٢	الجمهورية العربية الليبية
٢	٢٥	صفر	٢٧	صفر	صفر	صفر	٢٧	جمهورية أفريقيا الوسطى
١ ٤٥٧	٢ ٢٢٦	٢ ١١٠	٦ ٨٠٢	صفر	صفر	صفر	٦ ٨٠٢	جمهورية أوكرانيا الاشتراكية السوفياتية
٩٧٢	٥٩٠	صفر	١ ٥٦٢	صفر	صفر	صفر	١ ٥٦٢	جمهورية بيلوروسيا الاشتراكية السوفياتية
٨٧٤	٢٦	٢ ٤٥٥	٢ ٢٥٥	صفر	صفر	صفر	٢ ٥٢٥	جمهورية تنزانيا المتحدة
١٨٠	٧٩	صفر	٢٥٩	صفر	صفر	صفر	٢٥٩	الجمهورية الدومينيكية
٩٥٢	١٠٠	٨٢	١ ١٢٤	صفر	صفر	صفر	١ ١٢٤	الجمهورية العربية السورية
١١	١٩	صفر	٢٩	صفر	صفر	صفر	٢٩	جمهورية لاو الديمقراطية الشعبية
٢	٦٤٦	صفر	٦٤٨	صفر	صفر	صفر	٢٢ ٧٤٨	جنوب أفريقيا
٢١١	١٧	صفر	٢٢٧	صفر	صفر	صفر	٢٢٧	جيبوتي
٢٠٢ ٩١٥	١ ٦٤٥	٢٧ ٥٥٢	٢٢٢ ١١٢	٣ ٧٧٥	٧٥ ٦٠٠	١ ١٤٠	٢١٢ ٢٢٧	الدانمرك
١٠٠	١٩	٢	١٢١	١٠	صفر	صفر	١٢١	دومينيكا
٢٢	١٩	٢٠	٧١	صفر	صفر	صفر	٨١	الراش الأخضر
٧٤	٢٥	١٤	١١٤	صفر	صفر	صفر	١١٤	رواندا
٤٠٢	٤٢٥	٤٩	٨٨٧	٣٠	صفر	صفر	٢ ٤١٧	رومانيا
٩٢	٤٥	٢٦١	٢٩٨	صفر	صفر	صفر	٢٩٨	زاشير
٥٧	٢٩	١١٨	٢٠٤	صفر	صفر	صفر	٢٠٤	زامبيا
٦٠	٥٢	١٢٩	٢٥١	صفر	صفر	صفر	٢٥١	زيمبابوي
١٦٨	١٦	١	١٨٥	صفر	صفر	صفر	١٨٥	ساموا
٢	١٩	صفر	٢٠	صفر	صفر	صفر	٢٠	سان تومي وبرينسيبي
١٥٠	٢٠	صفر	١٧١	صفر	صفر	صفر	١٧١	سانت فنسنت وجزر غرينادين
٩٤	١٧	صفر	١١٢	صفر	صفر	صفر	١١٢	سانت كيتس ونيفيس
٢٦	١٩	صفر	٤٦	صفر	صفر	صفر	٤٦	سانت لوسيا

الدول الاعضاء (تابع)

(يتبع)

.. / ..

٥١٨٤٧ (٩١)

الجدول الد - ٢ (تابع)

يحد تذكيري : مساهمات الحكومات في الدعم الذاتي (٩)	المجموع الكلبي (٧ - ٤)	البنك الدولي والمؤسسة المالية الدولية (٧)	المؤسسة الإستوائية الدولية (٦)	المندوب الدولي للجمعية الزراعية (٥)	المجموع (٢ - ١) (٤)	مساهمات خارجة عن الميزانية (٣)	الانصبة المقررة للميزانيات العادية للكالات (٢)	مجموع مناديق الأمم المتحدة (الف ٣ - ٧) (١)
٢	٢ ٨٢٢	٢ ٤٠٠	مفر	مفر	١ ٤٢٢	١٢	٣٥	١ ٢٨٤
مفر	٦٠٤	مفر	مفر	مفر	٦٠٤	مفر	٢٤	٥٧٩
مفر	٤٠٣	مفر	مفر	مفر	٤٠٣	مفر	١٨٢	٢٢٢
١١١	٣٧٦	مفر	مفر	مفر	٣٧٦	١٦٢	٣٦	١٧٨
مفر	٩٢١	مفر	مفر	مفر	٩٢١	٢	٢١	٩٠٨
٧٨	(١ ٩٩٨)	مفر	مفر	مفر	(١ ٩٩٨)	١٤١	٢٦	(٢ ١٦٥)
مفر	٣٠	مفر	مفر	مفر	٣٠	مفر	٢٩	٢
٤٢	٤٦٠ ٨٥٢	١ ٦٥٠	٧٢ ٩٠٠	١٢ ١٥٢	٣٧٤ ١٤٩	٥٢ ٨٦٢	٢ ٨٥٤	٢١٧ ٤٢٢
٤٢١	٤٥١	مفر	مفر	مفر	٤٥١	٤٢١	٢٢	٧
مفر	٧١	(١٠)	مفر	٨	٧٢	مفر	١٩	٥٤
٣٠	٥ ٣٥٩	مفر	مفر	مفر	٥ ٣٥٩	٩٧	١٨٨	٥ ٠٧٤
٦٢	١٢١	مفر	مفر	مفر	١٢١	٦٢	٢١	٤٩
١٤٠	٥٠ ٦٦٥	٢٥ ٦٠٠	مفر	٢ ٧٠٠	١٢ ٣٦٥	٩٩٧	١ ٨٢٦	٩ ٥٤٢
٢٧٨	٧٦٢	مفر	مفر	مفر	٧٦٢	٢٧٨	٢٦١	١٢٢
مفر	٦ ٥٥٦	٧٠	مفر	مفر	٦ ٤٨٦	١	٢٦	٦ ٤٥٠
٢٥٢	٢ ١٩١	٥٠	مفر	مفر	٢ ١٤١	٢٥٨	٧٧	٢ ٧٠٦
٢	١٢٢	مفر	مفر	مفر	١٢٢	٢	١٩	١٠١
٢٦٧	١ ٤٢٦	مفر	مفر	مفر	١ ٤٢٦	٢٨٨	٢٩	١ ٠٠٩
مفر	٤٢٤	٤٠٠	مفر	مفر	٢٤	مفر	١٩	٥
مفر	٦٠٠	مفر	مفر	مفر	٦٠٠	٢	٤٧	٥٥٠
مفر	١١٥	مفر	مفر	مفر	١١٥	مفر	٢٠	٩٦
مفر	١٧٢	مفر	مفر	مفر	١٧٢	مفر	٢٥	١٤٧
١٦٧	٢٢٢	مفر	مفر	مفر	٢٢٢	١٦٧	١٩	٢٧
٢٢١	٥١١	مفر	مفر	مفر	٥١١	٢٢١	٢٢	٢٥٧
مفر	٢١	مفر	مفر	مفر	٢١	مفر	١٩	١٢
٢٠٨	٢٥٢ ٨٠٢	٦٢ ٦٠	٦٨ ٥٠٠	١٢ ٩٢٥	١٠٩ ٢٠٧	١٤ ١١٢	١٤ ١٢٢	٨١ ٠٧٢
٤١٤	٢ ١٧٢	مفر	مفر	٦٥	٢ ١٠٧	٤٢١	٢٤٠	١ ٤٤٦
١٠٥٨	٨ ٢١٠	١ ٦٩٠	مفر	مفر	٦ ٦٢٠	١ ٢٥٥	١ ١٩٦	٤ ١٦٩
١٧	٢٢٢ ٩٤٩	٢ ٦١٠	١٥ ٧٠٠	مفر	٢٠٢ ٥٨٩	٢١ ٩٨٠	١ ٢٢٧	١٨٠ ٢٧٢
مفر	٦٦٧	٢٢٠	مفر	٢٢	٢١٤	مفر	٢٢	٢٩١
٤ ٢٢٦	٤ ٥٢١	مفر	مفر	مفر	٤ ٥٢١	٤ ٢٢٦	٢٧	١٦٨
٩٦	٧١٢	١٢٠	مفر	مفر	٥٨٢	٩٨	٩٩	٢٨٦
(٢٠٢)	١ ٦١٩	مفر	مفر	مفر	١ ٦١٩	١٠٢	١٢٤	١ ٢٩٢
٢	١ ٧٦٧	(١٠)	مفر	مفر	١ ٧٧٧	٢	٢٥	١ ٧٤٠
١٥٢	٢٤	مفر	مفر	مفر	٢٤	مفر	٢٢	٢
٨	٥٥٨ ٢٥٢	١٩ ٦٩٠	٢٢٦ ٢٠٠	١١ ٤٦٦	٢٩٠ ٧٩٦	١٢ ٨٦٠	٦ ٩٧١	٢٧٠ ٩٦٥
مفر	٢ ٥٩٢	مفر	مفر	مفر	٢ ٥٩٢	٧٠	٢٠٢	٢ ٢٢١
١٢٨	٢ ٢٢٠	مفر	مفر	مفر	٢ ٢٢٠	١٢٩	٥٩	٢ ١٤٢
٨٤	٨٥٢	٦٠	مفر	مفر	٧٩٢	٨٥	٤٥	٦٦٢
٢٢	٢٢ ٩١٢	١٠ ٦٠٠	مفر	٢١	١٢ ٢٩٢	٤٦	٢٠٥	١١ ٩٤١
(٥٢)	(٢٤)	مفر	مفر	مفر	(٢٤)	(٥٢)	٢٧	٢
(١)	٢٠ ٢٦٢	١ ٥٠٠	١٢ ٩٠٠	مفر	٥ ٩٦٢	١٦٠	٦٥٢	٥ ١٤٩

الدول الأعضاء (تابع)

سري لانكا  
السلطادور  
بنغافورة  
السنغال  
سوازيلند  
السودان  
سوريشام  
السويد  
سيراليون  
ميشيل  
شيلي  
الصومال  
الصين  
العراق  
عمان  
غابون  
غامبيا  
غانا  
غرينادا  
غواتيمالا  
غيانا  
غينيا  
غينيا الإستوائية  
غينيا - بيساو  
فانواتو  
فرنسا  
الفلبين  
فنزويلا  
فنلندا  
فيجي  
فيت نام  
قبرص  
قطر  
الكاميرون  
كيبوديا  
كندا  
كوبا  
كوت ديفوار  
كوستاريكا  
كولومبيا  
الكونغو  
الكويت

(يتبع)

.../...

الجدول ألف - ٣ (تابع)

مجموع مناخات الأمم المتحدة (الف ٣ - العمود ٧) (١)	مناخات الأمم المتحدة للميزانيات العادية للوحدات (٢)	مناخات الأمم المتحدة للميزانيات العادية للوحدات (٣)	مناخات الأمم المتحدة للميزانيات العادية للوحدات (٤)	المندوق الدولي للتدبير الزراعية (٥)	المؤسسة الإمائية الدولية (٦)	البنك الدولي والمؤسسة المالية الدولية (٧)	المجموع الكلبي (٤ - ٧) (٨)	يحدد تذكرتي : مساهمات الحكومات في الدعم الذاتي (٩)	الدول الاعضاء (تابع)
١ ٩٤٢	٣٧	١٠	١ ٩٩٠	صفر	صفر	صفر	١ ٩٩٠	صفر	كينيا
٥٠	٣٥	صفر	٨٦	صفر	صفر	صفر	٨٦	صفر	لبنان
٢	١٣	صفر	١٥	صفر	صفر	صفر	١٥	صفر	لختنشتاين
٥٥٥	١٤٧	٣١٤	٩١٥	صفر	١ ١٠٠	١٣٠	٢ ١٣٥	٢	لكسمبرغ
٤١	١٥٨	١٥	٢١٣	صفر	صفر	صفر	٢١٣	١٥	ليبيريا
٧٦	٢٠	صفر	٩٦	صفر	صفر	صفر	٩٦	صفر	ليوتو
٩	٢٤	٤٩	٩٢	صفر	صفر	٢٠٠	٢٩٢	٤٤	مالطة
١١٩	٣٨	٢	١٤٩	صفر	صفر	صفر	١٤٩	صفر	مالديف
١ ٤٣٧	٣٥٠	٣٩	١ ٧١٦	صفر	صفر	١٣ ١٠٠	١٤ ٨١٦	١٥	ماليزيا
٧٣	٣٧	٧٠	١٨٠	صفر	صفر	صفر	١٨٠	٦٩	مدغشقر
١ ٧٦٨	١٨٥	٢ ٣٩٨	٤ ٣٥٢	صفر	صفر	صفر	٤ ٣٥٢	٢ ٣٩٥	مصر
٢ ٣٠٥	١١٦	٦١	٢ ٣٨٢	صفر	صفر	صفر	٢ ٣٨٢	٥٩	المغرب
١ ٨١٢	٢ ٠٣٢	٤٤١	٤ ٣٧٥	صفر	صفر	صفر	٤ ٣٧٥	٣٦٦	المكسيك
٢٤	٢٣	٢	٥٩	صفر	صفر	صفر	٥٩	٢	ملاوي
١٦	١٨	صفر	٢٤	صفر	صفر	صفر	٢٤	صفر	مليديف
٨ ٦٩٩	٢ ٢١٧	١٧ ٤٥٦	٢٨ ٤٧٢	١٠ ٠٠٠	٧٥ ٤٠٠	صفر	١١٢ ٨٧٢	١٤ ٧٧١	المملكة العربية السعودية
									المملكة المتحدة لبريطانيا
									العظمى وايرلندا الشمالية
٨٩ ٢٦٨	١٠ ٢١٧	١٢ ٩٩٨	١٢٢ ٦٢٢	صفر	٣٢٢ ٦٠٠	صفر	٤٤٦ ٢٢٢	١١٢	منغوليا
٢٨٢	٢٦	٢	٢١٠	صفر	صفر	صفر	٢١٠	صفر	موريتانيا
٦٨٤	٢٦	١٠٠	٨١٦	صفر	صفر	صفر	٨١٦	١٠٥	موريشيوس
١٠٣	٢٩	٢	١٣٤	٧	صفر	١٠٠	٢٤١	صفر	موزامبيق
٤	٢٠	٤١	٦٥	صفر	صفر	صفر	٦٥	٤١	ميانمار
٢ ١٠٧	٢٦	٣١٤	٢ ٤٤٧	صفر	صفر	٦٧٠	٢ ١١٧	٣١٤	ناميبيا
٢	١٥	صفر	١٧	صفر	صفر	٥ ٨٣٠	٥ ٨٤٧	صفر	النرويج
٢١١ ٥٧٤	١ ٣٥٠	٣٦ ٠٢٩	٢٤٨ ٩٥٢	٧ ٩٣٥	٢٢ ١٠٠	٧ ١٨٠	٢٨٦ ١٥٨	٢٣	النمسا
٢٣ ٩١٠	١ ٧١٠	٢ ٧٠٤	٢٨ ٢٣٥	صفر	٤٠ ١٠٠	صفر	٦٨ ٤٣٥	٢٣	نيبال
١ ١٧٩	٢٢	٣٩٠	١ ٥٩١	صفر	صفر	صفر	١ ٥٩١	٣٨٩	النيجر
١٦٤	٢٨	صفر	١٩٢	صفر	صفر	صفر	١٩٢	صفر	نيجيريا
٢ ٨١٦	٤٤٩	٧٦٦	٤ ٠٣٢	٥٢	صفر	صفر	٤ ٠٨٥	٧٦٦	نيكاراغوا
٤٨	٢٤	صفر	٧٣	صفر	صفر	صفر	٧٣	صفر	نيوزيلندا
٤ ٤٣٦	٥٨٢	١١	٥ ٠١٩	١ ٢٩٨	٥ ٧٠٠	صفر	١٢ ٠١٧	صفر	هايتي
٢١٨	٢٦	صفر	٢٤٢	صفر	صفر	صفر	٢٤٢	صفر	الهند
٨ ٤٢٨	٨٦٥	٤ ٦٣٥	١٢ ٩٢٨	صفر	صفر	٣٠ ٨٨٠	٤٤ ٨٠٨	١ ٦٧١	هندوراس
١ ٩٩٨	٢٢	٧	٢ ٠٢٨	صفر	صفر	صفر	٢ ٠٢٨	١	هونغارييا
١ ٠٨٨	٤٧٤	٤١٩	١ ٩٨٢	صفر	٤٠٠	صفر	٢ ٣٨٢	٩٦	هولندا
٢٥٩ ٢٩٠	٢ ٨١٨	٧٤ ٩٨٩	٢٢٨ ١٩٧	صفر	١٦١ ٤٠٠	صفر	٤٩٩ ٥٩٧	٤٢	الولايات المتحدة الأمريكية
٢٨٤ ٦٢٢	٥٠ ٠٢٩	٢٢ ٣٧٧	٤٦٧ ٠٢٨	٢٤ ٤٣٨	٨٤٢ ٠٠٠	٢٢٢ ٨٠٠	١ ٥٧٦ ٢٧٦	٥٢٠	اليابان
٢١٢ ٠٢٢	٢٥ ٤٣٥	٢٩ ٤٥١	٢٦٦ ٩٠٩	صفر	٧٩٠ ٢٠٠	٢٠ ٢٤٠	١ ١٨٧ ٤٤٩	صفر	النيجر
٢٨٦	٤٠	٢ ٠٩٧	٢ ٤٢٢	٢٠٠	صفر	صفر	٢ ٦٢٢	٢ ٠٨٥	يوغوسلافيا
١ ٢٢٩	٩٨٨	٢٣٠	٢ ٤٤٧	صفر	صفر	٧٨٠	٢ ٢٢٧	٤٢	اليونان
٢ ١٠٦	٩١٦	٢٤	٢ ٠٥٦	صفر	صفر	٨٥٠	٢ ٩٠٦	٥٢	
٢ ٠٧٨ ١٥٤	٢١٢ ٢٠٦	٤٩٤ ٢٩٩	٢ ٧٨٥ ٦٥٩	١١٦ ٢١٨	٢ ٤٧٧ ٠٠٠	٦٦٠ ٢٥٠	٨ ٠٢٩ ٢٢٧	٦٢ ٠٢٤	مجموع الدول الاعضاء

الجدول ألف - ٣ (تابع)

مجموع مناحيق الأمم المتحدة (ألف ٣ - العمود ٧) (١)	الانصبة المقررة للميزانيات العادية للوحدات (٣)	مساهمات خارجة عن الميزانية (٣)	المجموع (٣ - ١) (٤)	الصندوق الدولي للتزوية الزراعية (٥)	المؤسسة الإتماثية الدولية (٦)	المؤسسة والمؤسسة المالية الدولية (٧)	المجموع الكل (٧ - ٤) (٨)	يحد تذكيري : مساهمات الحكومات في الدعم الذاتي (٩)
١٦٣	صفر	صفر	١٦٣	صفر	صفر	صفر	١٦٣	صفر
أوروبا								
أقليم جزر المحيط الهادئ المشمول بالوصاية	٦	صفر	٦	صفر	صفر	صفر	٦	صفر
انغولا	٢٣	صفر	٢٣	صفر	صفر	صفر	٢٣	صفر
برمودا	١٩	صفر	١٩	صفر	صفر	صفر	١٩	صفر
توفالو	٤	١٨	٢١	صفر	صفر	صفر	٢١	صفر
جزر الانتيل الهولندية	٣٧٦	١	٣٧٨	صفر	صفر	صفر	٣٧٨	٦٠
جزر تركس وكايكوس	٢٨	صفر	٢٨	صفر	صفر	صفر	٢٨	صفر
توفالو	٣	١	٤	صفر	صفر	صفر	٤	صفر
جزر فرجن البريطانية	١٣١	صفر	١٣١	صفر	صفر	صفر	١٣١	صفر
جزر كايمان	١٦٨	صفر	١٦٨	صفر	صفر	صفر	١٦٨	صفر
جزر كوك	٨١	١٤	٩٥	صفر	صفر	صفر	٩٥	صفر
جزر مارشال	٥١	صفر	٥١	صفر	صفر	صفر	٥١	صفر
نيوي	١١	صفر	١١	صفر	صفر	صفر	١١	صفر
جمهورية كوريا	١ ٨٣٠	٤٩٤	٢ ٥١٧	صفر	١ ٦٠٠	١٨ ٣٣٠	٢٣ ٤٤٧	١٩٢
جمهورية كوريا الشعبية الديمقراطية	٣١٥	١١٦	٤٣١	صفر	صفر	صفر	٤٣١	صفر
سان مارينو	٤٢	٢٧	٦٩	صفر	صفر	صفر	٦٩	صفر
سانت هيلانة	صفر	صفر	٢٤ ٣٦٣	٢٤ ٣٦٣	صفر	صفر	٢٤ ٣٦٣	صفر
سويسرا	٧٩ ٣٠٩	٢ ٥٥٦	٨١ ٧٦٥	٨١ ٧٦٥	١٣ ٥١٥	صفر	٩٤ ٣٨٠	٥٨
غوام	١٥٣	١٥٣	٣٠٦	٣٠٦	صفر	صفر	٣٠٦	صفر
الكرسي الرسولي	٤	١٣	١٦	صفر	صفر	صفر	١٦	صفر
كربياتي	صفر	١١	١٢	صفر	صفر	صفر	١٢	صفر
مارتينية	٢	صفر	٢	صفر	صفر	صفر	٢	صفر
موناكو	٢٣	٢٧	٥٠	٥٠	صفر	صفر	٥٠	صفر
مونتسيرات	١١	صفر	١١	صفر	صفر	صفر	١١	صفر
ناورو	٣	١	٤	٤	صفر	صفر	٤	صفر
هونغ كونغ	٥١	١٠	٦١	٦١	صفر	صفر	٦١	صفر
الدول غير الاعضاء الاخرى	٤٩	٧	٥٦	٥٦	٢١٣	صفر	٢ ٣٥٦	١٣٨
مجموع الدول غير الاعضاء	٨٣ ٥٠٨	٣ ٣٩٦	١١٣ ٩٠٤	١١٣ ٩٠٤	١٣ ٧٧٧	١٨ ٣٣٠	١٤٥ ١١٦	٤٣٨
مجموع البلدان	٣ ١٦٠ ٦٦٣	٣١٦ ٥٠٣	٣ ٤٧٧ ١٦٧	٣ ٤٧٧ ١٦٧	١٢٩ ٠٤٥	٢ ٤٧٨ ٦٠٠	٨ ١٨٤ ٤٤٣	٦٣ ٤٧٣

الجدول ألف - ٣ (تابع)

يحدد تذكيري : مساهمات الحكومات في الدعم الذاتي (٩)	المجموع الكلبي (٧ - ٤) (٨)	البنك الدولي والمؤسسة المالية الدولية (٧)	المؤسسة الإنمائية الدولية (٦)	المندوب الدولي للتنمية الزراعية (٥)	المجموع (٣ - ١) (٤)	مساهمات خارجة عن الميزانية (٣)	الانتماء المقتررة للميزانيات المادية للوكالات (٢)	مجموع مناشيق الأمم المتحدة الهد - ٢ العמוד (٧) (١)	
									برنامج الخليج العربي لدعم منظمات الأمم المتحدة الإنمائية
صفر	٢٨٧	صفر	صفر	صفر	٢٨٧	صفر	صفر	٢٨٧	
صفر	١٥٥ ٣٧٦	صفر	صفر	صفر	١٥٥ ٣٧٦	صفر	صفر	١٥٥ ٣٧٦	الاتحاد الاقتصادي الأوروبي
صفر	٤٨ ٩٢٤	صفر	صفر	صفر	٤٨ ٩٢٤	٤٦ ٨٨٦	صفر	٣ ٠٤٨	منظمات حكومية دولية أخرى
صفر	٥١ ٥٣٧	صفر	صفر	صفر	٥١ ٥٣٧	٣٣ ١٠٣	صفر	١٩ ٤٣٥	منظمات غير حكومية
									مجموع المنظمات الحكومية الدولية/المنظمات غير الحكومية
صفر	٢٥٦ ١٢٤	صفر	صفر	صفر	٢٥٦ ١٢٤	٧٨ ٩٨٨	صفر	١٧٧ ١٣٦	
٥ ٦٤٨	٩٨ ٠٤٤	صفر	صفر	صفر	٩٨ ٠٤٤	٤ ٩٨٣	صفر	٩٣ ٠٦٣	مساهمات غير مصنفة في مكان آخر
٦٩ ١٣٠	٨ ٥٢٨ ٦١٠	٦٧٨ ٦٨٠	٣ ٤٧٨ ٦٠٠	١٣٩ ٠٤٥	٨٧٢ ٢٥٣ ٢٨٧	٦٠٤ ٩٢٥	٢١٦ ٥٠٣	٣ ٤٣٠ ٨٥٩	المجموع الكلي



الجدول ألف - ٤ - المساهمات الخارجة عن الميزانية للأنشطة التنفيذية  
التي تفضل بها الوكالات المتخصصة ، ١٩٩٠

(بآلاف دولارات الولايات المتحدة)

المجموع	منظمات أخرى	الوكالة الدولية للطاقة الذرية	مركز التجارة الدولية	منظمة الأمم المتحدة للتربية والعلم والثقافة	منظمة العمل الدولية	منظمة الأمم المتحدة للتنمية الصناعية	منظمة الأغذية والزراعة	منظمة المحطة العالمية	
٥ ١١٣	٤٥	٣٩١	صفر	٥٦	صفر	صفر	١ ٥٢٢	٣ ١٩٨	استراليا
٣٣ ٥٤٨	١ ٠٦٤	١ ٧٧٢	١ ١١٥	٤ ٩٣٧	٢ ٠٢٨	٥ ٤٦٥	١ ١٨٥	٥ ٩٩٢	ألمانيا
٣٦ ٣١٩	صفر	٥٠٣	١ ٨٧٦	٢ ٣٦٦	٦٥٤	٥ ٣٧١	٢٠ ٦٠٩	٤ ٩٤٠	إيطاليا
٢٠ ١٣٣	١ ٦١٤	١٧٠	٣٦٣	٣٨٤	٣ ٠٢٣	١ ٨٠٣	١٠ ٦٥١	٢ ٣٣٦	بلجيكا
٢٧ ٥٥٢	١١٩	٢٣	١ ٩٨٢	٨١٩	٨ ٠٨٣	١ ٣٤١	٤ ٨٣١	١٠ ٣٤٤	الدانمرك
٥٣ ٨٦٢	٢ ٨٧١	٢٥١	٧ ٤٨٨	١ ٧٦٠	٢ ٩٣٧	١ ١٣٧	٦ ٣٧٦	٢٩ ٩٤٣	السويد
٢٤ ٦٦٣	١ ٤٧٧	٢	٣ ٣٦٠	٨٥٨	٣ ٧٩٥	١ ٤٠٨	٤ ١٨١	٩ ٣٨٢	سويسرا
١٤ ١١٣	٤٧٢	٤٢٨	٣٨٤	١ ٥٦٣	٦٦٠	٣ ٩٦٤	٤ ١٣١	٢ ٥١٠	فرنسا
٢١ ٩٨٠	٦ ٥٤٦	٢١	٢ ١٩٣	٤٣٠	٢ ٣٥٥	٤٢٧	٤ ١٩٥	٥ ٨١٤	فنلندا
١٣ ٨٦٠	٢٨٥	٤٥	١ ٣٨٨	٢٤٠	١٦٩	٣٨	٩٨	١٠ ٥٩٧	كندا
١٧ ٤٥٦	٧ ٧٠٨	صفر	٦٣	٥٣٦	صفر	١ ٠٠١	٧ ٩٠٥	٣٥٤	المملكة العربية السعودية
									المملكة المتحدة لبريطانيا العظمى
٢٣ ٩٩٨	١٤٥	٧٧٥	صفر	٤٠٥	٣	١ ٤٠٨	٢٢٩	٢٠ ٠٣٤	وايبرلندا الشمالية
٣٦ ٠٢٩	١ ٨٨٦	صفر	١ ٩٣١	٢ ٦٨٦	٨ ٤٤٤	١ ٥٥٨	٤ ٢٧٤	١٥ ٣٦٠	النرويج
٢ ٧٠٤	٤٤	١٠٠	صفر	٦٦	٨٨٧	١ ٣٠٥	١٨	٢٨٤	النمسا
٧٤ ٩٨٩	١ ٠١٥	٢٤	٢ ٤٦٤	٧٥	١٣ ٩٨٧	٢ ٨٤٦	٤٠ ٦١٧	١٤ ٩٥١	هولندا
٢٣ ٢٧٧	٣٧٤	٢ ٥٦٨	صفر	١ ٢٥٦	٩٨	٥١٠	(١٦٧)	٢٧ ٨٣٨	الولايات المتحدة
٢٩ ٤٦٠	٥٨٥	٢٥٨	٢٠٠	٢ ٤٧٢	٣ ١٧٥	٦ ٤٣٨	٦ ٤٦٩	٩ ٨٦٣	اليابان
٦٥ ٢٠١	٨ ٢٤٥	٢ ٠٠١	٤١٥	٢ ٥٣٠	٦ ٢٧٢	١٩ ٧٦١	١٩ ٧٦٠	٦ ٢١٧	بلدان أخرى
٥٢٠ ٩٥٥	٢٥ ٢٩٦	٩ ٣٥٢	٢٥ ٠٠٩	٢٣ ٤٢٠	٥٥ ٥٦٨	٥٤ ٧٨١	١٣٦ ٨٨٤	١٨٠ ٥٤٥	مجموع البلدان
									منظمات متعددة الأطراف من خارج
٤٦ ٨٨٦	٢ ٤٤١	٤٦	٦٣٤	٢ ٣٩١	صفر	٦٧٨	٣٩ ٩٥٥	٧٤١	منظمة الأمم المتحدة
٣٣ ١٠٢	٦٠٩	صفر	صفر	١ ٩٨٣	١٨٦	١٣ ٨٣١	٢ ٧٣٤	١٣ ٧٥٩	منظمات غير حكومية
									مجموع المنظمات الحكومية الدولية
٧٨ ٩٨٨	٢ ٠٥٠	٤٦	٦٣٤	٤ ٣٧٤	١٨٦	١٣ ٥٠٩	٤٣ ٦٨٩	١٤ ٥٠٠	والمنظمات غير الحكومية
٤ ٩٨٢	صفر	صفر	صفر	صفر	صفر	صفر	صفر	صفر	مساهمات غير ممنفة في مكان آخر
٦٠٤ ٩٢٥	٢٨ ٤٤٦	٩ ٣٩٨	٢٥ ٦٤٣	٢٧ ٧٩٤	٥٥ ٧٥٤	٦٨ ٢٩٠	١٧٩ ٥٧٢	١٩٥ ٠٤٥	المجموع الكلي

المصدر : DP/1991/69 والتقارير السابقة في هذه السلسلة .

الجدول ألف - ٥ - المساهمات الخارجة عن الميزانية للأنشطة  
التنفيذية التي تظلم بها الوكالات  
المتخصصة والمنظمات الأخرى : استعراض عام  
حسب المانحين ، ١٩٨٦-١٩٩٠  
(بآلاف دولارات الولايات المتحدة)

١٩٩٠	١٩٨٩	١٩٨٨	١٩٨٧	١٩٨٦	
٥ ١١٢	٦ ٢١٠	٥ ١١٠	٣ ١٦٨	٣ ٩٤٥	استراليا
٢٣ ٥٤٨	٢٣ ٥١١	٢٤ ٢٥٤	٢٥ ٨٥٦	١٥ ٨٢٠	المانيا
٢٦ ٢١٩	٨٢ ٥٠٨	٨٩ ٦٩٤	٤٨ ٤٣٤	٤٥ ٠١٦	ايطاليا
٢٠ ١٣٢	١٣ ٦٨٢	١٢ ٦٠٢	١٩ ٠٩٨	٩ ٦٧١	بلجيكا
٢٧ ٥٥٢	٢٩ ١١١	٢١ ٥٥٠	٢٣ ٩٨٤	٢٤ ٢٩٣	الدانمرك
٥٢ ٨٦٢	٤٩ ٤٣١	٥١ ٩٣٠	٢٤ ٢٩٤	٢٥ ٨٢٥	السويد
٢٤ ٢٦٢	٢٠ ٩٣٨	٢٠ ٨٣٠	١٥ ٠١٢	١١ ١٥٤	سويسرا
١٣ ١١٣	١٠ ٨٤٢	٨ ٢١٤	١٦ ١١٩	٥ ٨١٦	فرنسا
٢١ ٩٨٠	٢١ ٢٢٢	١٣ ١٤٨	٩ ٧٧٤	٦ ٦١١	فنلندا
١٢ ٨٦٠	١٤ ٤٢٢	١٦ ٥٥٢	٦ ٣٣٤	٤ ٢٧٩	كندا
١٧ ٤٥٦	١٦ ٤٦٨	٢٤ ٢٥٢	٣ ٣٢٩	٢ ١٥٩	المملكة العربية السعودية
					المملكة المتحدة لبريطانيا
					العظمى وأيرلندا الشمالية
٢٢ ٩٩٨	٢٣ ١٧٥	٢٦ ٩٦٦	١٠ ٥٣٤	٥ ٧٠٢	النرويج
٢٦ ٠٢٩	٢٢ ٢٢٨	٢٠ ٧٩٢	٢٠ ٤٠٤	٢٢ ٥٨٦	النمسا
٢ ٧٠٤	٤ ٦١٢	٥ ٩٠٢	٢ ٣٦٧	١ ٧٩٢	هولندا
٧٤ ٩٨٩	٥٩ ٢٩٩	٥٤ ٤٩١	٥٨ ٠١٦	٢٨ ٧٥٢	الولايات المتحدة الأمريكية
٢٢ ٢٧٧	٢٦ ١٤٦	٢٦ ٦٧٥	٢٢ ١١٩	١٦ ٣٦٥	اليابان
٢٩ ٤٦٠	١٤٧ ١٦٥	٦٢ ٢٨٨	٦٤ ٠٠٧	٢١ ٢٢٨	بلدان أخرى
٦٥ ٢٠١	٥٦ ٨٦٢	٧٥ ٢١١	٢٨ ٤٣٩	١٦ ١٧١	
٥٢٠ ٩٥٥	٦٦٦ ٩٢٢	٥٩٠ ٥٦٣	٤٣٠ ٢٧٨	٢٧٧ ٢٨٦	المجموع
صفر	١٧ ٢٧٩	١١ ٩٦٤	صفر	صفر	الاتحاد الاقتصادي الأوروبي
					البنك الدولي/المؤسسة الانمائية
				٤٨ ٠١٨ (٢)	الدولية

(يتبع)

.. / ..

١٨٤٧ ذ (٩١)

الجدول ألف - ٥ (تابع)

١٩٩٠	١٩٨٩	١٩٨٨	١٩٨٧	١٩٨٦	
					منظمات متعددة الاطراف من خارج
٤٦ ٨٨٦	٢١ ٦٤١	٢٦ ٠٦٢	٢٥ ٢٧٧	٢٣ ٨٧٦	منظمة الامم المتحدة
٢٣ ١٠٢	٢٦ ٠٢٢	٢٥ ٩٧٠	١٩ ٨٣٤	٦ ٩٣٠	منظمات غير حكومية
<hr/>					
					مجموع المنظمات الحكومية
					الدولية والمنظمات غير
					الحكومية
٧٨ ٩٨٨	٦٤ ٩٤٢	٦٣ ٩٩٦	٤٥ ١١١	٨٨ ٨٢٤	
٤ ٩٨٢	١٣ ٢٣١	١٧ ٠٢٥	صفر	صفر	مساهمات غير مصنفة في مكان آخر
<hr/>					
٦٠٤ ٩٣٥ (ب)	٧٤٥ ١٠٦ (ب)	٦٧١ ٥٨٤ (ب)	٤٧٥ ٣٨٩ (ب)	٣٦٦ ١١٠ (٤)	المجموع الكلي

المصدر : DP/1991/69 والتقارير السابقة في هذه السلسلة .

(٤) بعد عام ١٩٨٦ أصبحت الاموال التي تتلقاها وكالات الامم المتحدة من أجل الأنشطة الممولة من القروض والائتمانات المقدمة من البنك الدولي تحسب من التحويلات بين الوكالات لا من الموارد الخارجة عن الميزانية .

(ب) تشمل أرقام السنوات ١٩٨٧ و ١٩٨٨ و ١٩٨٩ مساهمات خارجة عن الميزانية مقدمة الى برنامج الاغذية العالمي وتبلغ ٩٩,٣ مليون دولار و ١٣٤,٨ مليون دولار و ٣٠٨ مليون دولار على التوالي ، ولذا فهي لا تتطابق مع المبالغ المناظرة الواردة في السطر ٨ من الجدول ألف - ١ .

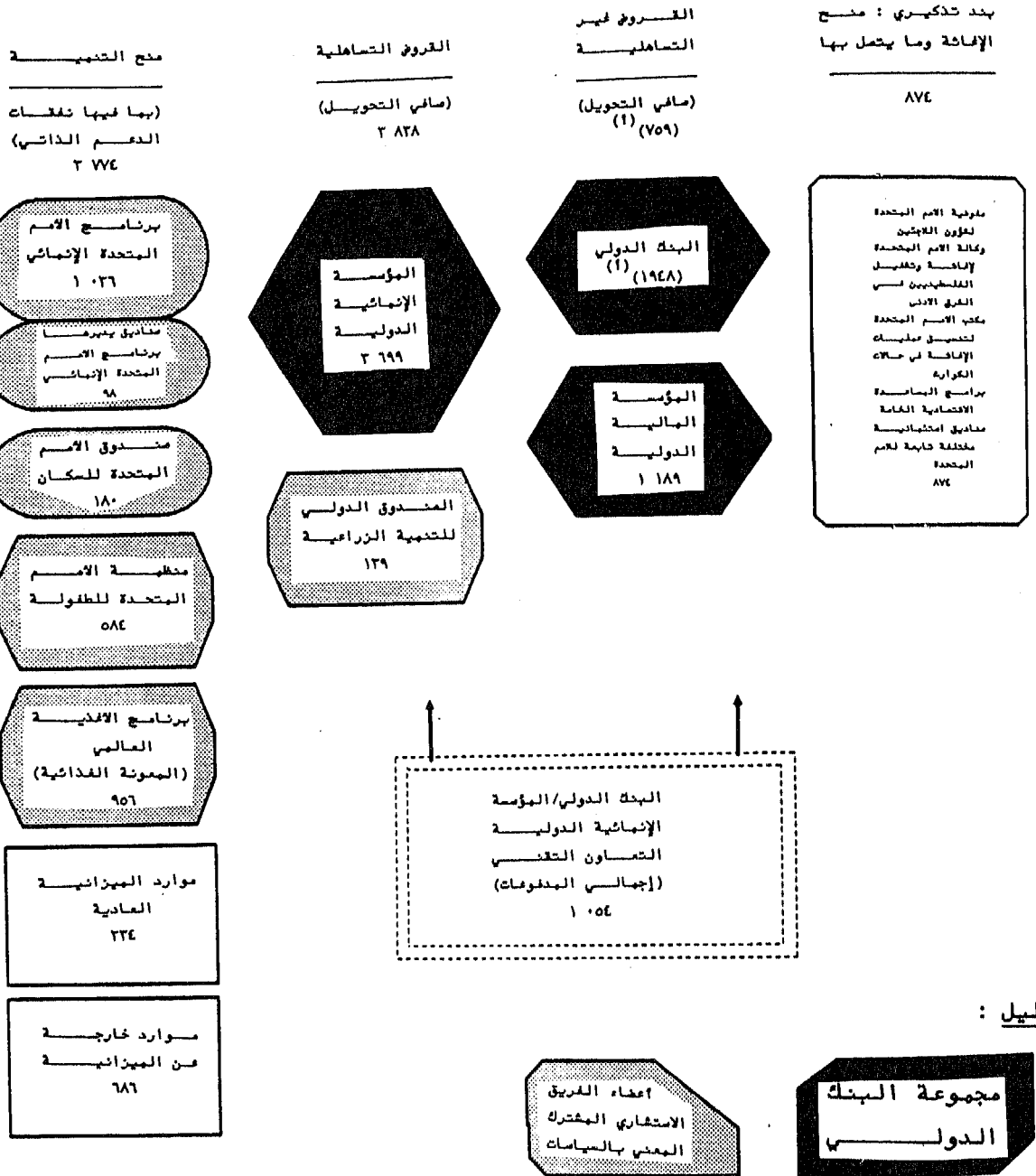
الجدول ألف - ٦ - المساهمات الخارجة عن الميزانية للأنشطة  
التنفيذية التي تفضلع بها الوكالات  
المتخصصة والمنظمات الأخرى : استعراض  
عام حسب الوكالة ، ١٩٨٦-١٩٩٠

(بالآلاف دولارات الولايات المتحدة)

١٩٩٠	١٩٨٩	١٩٨٨	١٩٨٧	١٩٨٦	
١٩٥ ٠٤٥	١٦٥ ٠٧٤	١٦٣ ٩٩٩	٨٧ ٣٥٧	١٠٨ ٣٨٠	منظمة المحة العالمية
١٧٩ ٥٧٣	١٤٠ ٣٣٥	١٤٧ ٠٣٥	١٠٣ ٣٩١	١٣٠ ١٣٣	منظمة الاغذية والزراعة
٥٥ ٧٥٤	٤٩ ١٧٠	٣٣ ٦٠٨	٤٨ ٩٤٨	٣٧ ٧٠٣	منظمة العمل الدولية
					منظمة الامم المتحدة للتنمية الصناعية
٦٨ ٣٩٠	٤٨ ٥١٤	٣٨ ٨٨٣	٥٣ ٣٣٩	٣٣ ٦٥٣	منظمة الامم المتحدة للتربية والعلم والثقافة (اليونسكو)
٣٧ ٧٩٤	٣٦ ٠١٦	٣٤ ٨٤٩	١٨ ٣٦٧	٣٠ ٦٠٥	مركز التجارة الدولية
٣٥ ٦٤٣	٣٣ ٤٥٩	٣٠ ٠٥٣	١٦ ٣١٩	١٣ ٩٧٩	الوكالة الدولية للطاقة الذرية
٩ ٣٩٨	٨ ٨٧٠	٧ ٥٨٤	٦ ٨٦١	٧ ١٨٣	منظمات أخرى
٣٨ ٤٤٦	٧٦ ٧٥٦	١٠٠ ٧٤١	٨٣ ٥٣٨	٤٥ ٤٧٥	مساهمات غير مصنفة في مكان آخر
٤ ٩٨٣				صفر	
٦٠٤ ٩٣٥	٥٣٧ ٠٨٤	٥٣٦ ٧٥١	٤١٥ ٩٠٠	٣٦٦ ١١٠	المجموع

المصدر : DP/1991/69 والتقارير السابقة في هذه السلسلة .

الرسم ٣ - الخفقات على الأنشطة التنفيذية التي تعطل  
بها منظومة الأمم المتحدة : الصورة العامة  
في سنة ١٩٩٠  
(بملايين دولارات الولايات المتحدة)



الدليل :

(١) الأرقام المحصورة بين قوسين تمثل تحويلات سالبة .

الجدول باء - ١ - النفقات على الأنشطة التنفيذية التي تضطلع بها منظومة الأمم المتحدة من أجل التنمية : نظرة عامة ، ١٩٨٦ إلى ١٩٩٠

(بملايين دولارات الولايات المتحدة بالسعر الجاري)

١٩٩٠	١٩٨٩	١٩٨٨	١٩٨٧	١٩٨٦	
					<u>منح التنمية</u>
					١ - ممولة من برنامج الأمم المتحدة الإنمائي <sup>(أ)</sup>
١٠٣٥,٧	٨٨٣,٤	٨٣٣,٧	٦٩٣,٦	٦٨١,٧	
					٢ - ممولة من صناديق يديرها برنامج الأمم المتحدة الإنمائي
٩٨,٠	٩٧,٦	٩٤,٨	٩٦,٤	٩٤,٠	
					٣ - ممولة من صندوق الأمم المتحدة للسكان
١٧٩,٥	١٥٧,٣	١٣٩,٩	١٠٧,٠	١٠١,٦	
					٤ - ممولة من اليونيسيف
٥٨٤,٣	٥٠١,١	٣٩٩,٥	٣٦٤,٨	٣٣٦,٠	
					٥ - ممولة من برنامج الأغذية العالمي <sup>(ب)</sup>
٩٥٦,٤	٩٥٣,٦ <sup>(ج)</sup>	١٠٣٦,٧ <sup>(ج)</sup>	٧٩١,٤ <sup>(ج)</sup>	٦٤٨,٠	
					٦ - ممولة من الميزانيات العادية
٢٣٣,٩	٢٤٦,٢	٢٧١,٩	٢٣٠,٤	٢١٠,٥	
					٧ - ممولة من الوكالات المتخصصة والمنظمات الأخرى من موارد خارجة عن الميزانية <sup>(هـ)</sup>
٦٨٦,١	٥٥٧,٧	٥٥٤,٠	٤٨٤,٣	٤٥١,١	
٣ ٧٧٣,٩	٣ ٢٩٥,٨	٣ ٣٠٩,٥	٣ ٨٥٦,٩	٣ ٦١٣,٩	المجموع الفرعي للمنع (٧-١)
					<u>القروض التساهلية</u>
					٨ - صافي المبالغ التي دفعها الصندوق الدولي للتنمية الزراعية
١٣٩,٣	١٥٨,١	١٨٤,٥	٢٠٢,٣	٢٠٨,٢	
					٩ - مدفوعات من المؤسسة الإنمائية الدولية :
					(أ) إجمالي المدفوعات
٤ ٢٤٢,٠٠	٣ ٤٧٧,٠	٣ ٩٧٨,٩	٣ ٦٨٦,٤	٣ ١٩٥,٥	
					(ب) صافي المدفوعات
٣ ٩٩٥,٧٠	٣ ٣٧٠,٠	٣ ٨١٠,٣	٣ ٥٣١,٩	٣ ٠٥٣,٤	
					(ج) صافي التحويلات
٣ ٦٩٨,٥٠	٣ ٠٠٩,٠	٣ ٥٠٦,٤	٣ ٣٦١,٩	٣ ٨١٨,٠	
٣ ٨٣٧,٨	٣ ١٦٧,١	٣ ٦٩٠,٩	٣ ٤٦٤,٣	٣ ٠٣٦,٣	المجموع الفرعي (٨ ، ٩ (ج))

الجدول بباء - ١ (تابع)

١٩٩٠	١٩٨٩	١٩٨٨	١٩٨٧	١٩٨٦	
					<u>القروض غير التساهلية</u>
					١٠ - مدفوعات من البنك الدولي :
١٤ ٠٤٨,٥٠	١٠ ٨٤٢,٠	١٢ ٠٦٤,٠	١١ ١٦٥,٧	١٠ ٠٩٠,٤	(أ) إجمالي المدفوعات
٥ ٢٩٥,٧٠	٢ ٦٦٠,٠	٢ ٤٧١,٢	٤ ١٦٩,٢	٥ ٤٠٣,٩	(ب) صافي المدفوعات
(١ ٩٤٧,٨٠)	(٢ ٧٤٥,٠)	(٤ ٥٨٠,٢)	(٢ ٢٠٢,٢)	١٩٤,١	(ج) صافي التحويلات
					١١ - مدفوعات من المؤسسة
					المالية الدولية :
١ ٨٧٨,٤	٩٩٠,٧	٨١٩,٢	٦٩٣,٥	٥٦٠,٦	(أ) إجمالي المدفوعات
١ ١٨٨,٩	٥٦٦,٢	٢٦١,٢	٢١٢,٦	١٥٦,٢	(ب) صافي المدفوعات
(٧٥٨,٩)	(٢ ١٧٨,٧)	(٤ ٢١٩,٠)	(١ ٩٩٠,٧)	٢٥٠,٢	المجموع الفرعي (أ) و (ب) و (ج) و (د)
٦ ٨٥٢,٨	٢ ٢٨٤,٢	٢ ٧٨١,٤	٤ ٢٣٠,٤	٥ ٩٨٩,٤	<u>المجموع الكلي</u>

بنود تذكيرية

بنود تكملية

الأنشطة المتعلقة باللاجئين  
والأنشطة الانسانية والأنشطة  
الاقتصادية الخاصة وأنشطة  
مدح الأغاثة في حالات  
الكوارث الممولة من  
المنح (و)  
اتفاقات إدارة الخدمات مع  
برنامج الأمم المتحدة  
الانمائي/مكتب خدمات  
المشاريع (ز)  
اتفاقات التعاون مع  
الوكالات (ح)

٨٧٢,٧	٨٨٨,٢	٧٧٧,٧	٦٤٢,٩	٦١٦,٦
١٠٨,١	٩٤,٢	٦٤,٥	٥١,٢	٢٩,٧

بنود تفسيرية

البنك الدولي/المؤسسة  
الانمائية الدولية -  
التعاون التقني (ط)  
نفقات "الدعم الذاتي" (ي)

١ ٠٥٢,٥	١ ١١٨,٨	١ ٠٩٧,٩	١ ٢٢٣,٦	١ ٠٦٣,٨
٨٠,٨	٦٠,٥	٦٧	٥٨,٥	٧٠,٥

حواشي الجدول بء - ١

المصدر : انظر الجداول ألف - ١ وبء - ٢ وبء - ٣ . وللإطلاع على تعريف المصطلحات ، انظر : مذكرة المعلومات الاحصائية .

(أ) أي من الموارد الرئيسية لبرنامج الأمم المتحدة الإنمائي ، وتدخل في ذلك النفقات الممولة من مساهمات الحكومات المقدمة على أساس تقاسم التكاليف .

(ب) يدخل في ذلك نفقات المشاريع الخاصة بالأنشطة الإنمائية وعمليات الطوارئ . وقد تم تمويل معظم نفقات عمليات الطوارئ من الاحتياطي الفدائي الدولي للطوارئ ، والباقي من الموارد العامة لبرنامج الأغذية العالمي .

(ج) يدخل في ذلك نفقات من برنامج الأغذية العالمي ممولة من موارد خارجة عن الميزانية بلغت ٧٢ مليوناً من الدولارات في عام ١٩٨٧ و ١٥٨,٧ من ملايين الدولارات في عام ١٩٨٨ و ١٩١,٣ من ملايين الدولارات في عام ١٩٨٩ ، ونقلت من السطر ٧ إلى السطر ٥ استناداً إلى معلومات إضافية .

(د) يمول الجزء الأكبر من هذه النفقات من منظمة الصحة العالمية . ووفقاً لقرار جمعية الصحة العالمية ٢٩-٤٨ المؤرخ في أيار/مايو ١٩٧٦ ، كان من المقرر أن تصل الاعتمادات المخصصة من الميزانية البرنامجية العادية للتعاون التقني وتوفير الخدمات للدول الأعضاء في منظمة الصحة العالمية إلى مستوى ٦٠ في المائة على الأقل بالقيمة الحقيقية . وتتضمن أيضاً البيانات المتعلقة بمنظمة الصحة العالمية تكاليف الدعم .

(هـ) أي من صناديق لم تذكر في موضع آخر من هذا الجدول . والسطر ٧ لا يتصل مباشرة بالسطر ٨ من الجدول ألف - ١ ، حيث أنه يضم بعض النفقات الممولة من صناديق الأمم المتحدة وبرامجها الواردة في السطر ٥ من الجدول ألف - ١ . ويضم أيضاً النفقات الممولة من مساهمات الحكومات "للدعم الذاتي" على النحو المشار إليه في البند التذكيري .

(و) يدخل في ذلك نفقات مكتب مفوض الأمم المتحدة لشؤون اللاجئين ، والأونروا ، ومكتب الأمم المتحدة لتنسيق عمليات الأغاشة في حالات الكوارث ، والصناديق الاستثنائية للأمم المتحدة للمساعدة الطارئة (بما في ذلك برامج الأمم المتحدة للمساعدة الاقتصادية الخاصة) . وفيما يتعلق بنفقات عمليات الطوارئ لبرنامج الأغذية العالمي ، انظر الحاشية (ب) أعلاه .



حواشي الجدول بـاء - ١ (تابع)

(ز) يمثل خدمات استخدمتها الحكومات التي تلقت قروضا من المصارف الانمائية الدولية أو التي تلقت منحاً من مانحين ثنائيين . انظر الفقرة ٢١ والجدول ٤ من الوثيقة DP/1989/75 .

(ح) الأرقام غير متوفرة بعد .

(ط) أي إجمالي المدفوعات الخاصة بـ "التدريب" و "الخبراء الاستشاريين" الداخلة في قروض البنك الدولي وائتمانات المؤسسة الانمائية الدولية المقدمة للمقترضين .

(ي) المبالغ المنفقة من الموارد الخاصة للحكومات المتلقية ، والمدرجة في الأرقام الواردة في السطر ٧ أعلاه وردت منفصلة هنا لتيسير الرجوع إليها .

الجدول باء - ٢ - النفقات على الأنشطة التنفيذية لمنظومة الأمم المتحدة  
حسب البلدان أو المناطق المستفيدة ، ١٩٩٠ (الجزء  
الأول : منح التنمية)

(بآلاف دولارات الولايات المتحدة)

مجموع منح التنمية (١ - ٧)	موارد الميزانية الخارجية عن الميزانية (٧)	موارد الميزانيات العادية (٦)	برنامج الأغذية العالمي (٥)	مشظومة الأمم المتحدة للطولة (٤)	صندوق الأمم المتحدة للسكان (٣)	صناديق يديرها برنامج الأمم المتحدة الإنمائي (٢)	برنامج الأمم المتحدة الإنمائي (١)	
١٤٠ ٤٠٢	٦ ٤٠٧	٢ ٥٤٨	٨٨ ٤٦٥	٢٢ ٢٩٣	٢ ٤٢٣	٢ ٢٢٧	١٤ ٨٢٩	الأعضاء من الدول النامية
١٧ ٥٣٥	١ ١٦٠	٧٣٣	صفر	٥٥٢	٧٣	١٢٧	١٤ ٨٩١	أثيوبيا
١٨ ٨١٥	١ ٧٤٢	٨١٨	٩ ٨٠٦	٢ ٤٦٧	٨٩٥	٢٨	٢ ٠٥٩	الأرجنتين
٢٦ ٧٨٥	٩ ٠٣٣	١ ٢٥٩	١٢ ٩٨٩	١٤	٢٦١	٦ ١٣١	٧ ٠٩٨	الأردن
١٩ ٢٧١	١ ٥٩٢	١ ٤٨٨	٧ ٥٤٣	١ ٥٧٤	٨٢٣	٦	٦ ٢٣٥	أفغانستان
٢ ٠٢١	٥١	١٨٦	صفر	صفر	٢٨٦	صفر	١ ٤٩٨	اكوادور
٢ ٣٦٤	٤١٦	٨٧	صفر	صفر	٩٧	٧	١ ٧٥٧	البنانيا
٥٦٥	٣٧	٢٠٣	صفر	صفر	٢٨	٤	٢٩٣	الإمارات العربية المتحدة
٤٧ ٦٣٠	٦ ٢٦١	٤ ٢٠٦	٧ ٩٥٦	٩ ٩٨٤	٢ ١٤٨	٢٠٢	١٦ ٦٧٣	انتيفوا وبربودا
٢٠ ٢٧٤	٢ ٤٧٧	١ ٢٤٩	١٠ ١٧٦	٧ ٢٧٤	٦٧٤	١٥٤	٨ ٢٧٠	اندونيسيا
٤ ٢٣٩	٦٥٤	٦١٣	صفر	١٥٢	٨٩	٩	٢ ٧٣٢	انغولا
٥٢ ٧٣٦	٤ ٩٥٢	١ ٢٠٠	١٦ ٥٣٥	١١ ٧٦٩	٢ ٠٢٢	١ ٧٣٦	١٤ ٤١١	أوروغواي
٢١ ٨٩٤	٢٥٦	٢ ٢٦٤	١١ ٤٧٧	٢ ٤٦١	٧٣	صفر	٥ ٢٦٣	أوغندا
٢٥	صفر	٢٥	صفر	صفر	صفر	صفر	صفر	ايران (جمهورية - الاسلامية)
٨ ٢٥٧	٧٤٩	١ ٢٦٢	صفر	١ ٠٣٦	١٩٩	١٢٢	٤ ٧٧٩	آيسلندا
٥ ٧١٩	٢١٤	٤٣٥	٢ ١١٠	٦٩١	٨٩٣	١١٢	١ ١٦٣	بابوا غينيا الجديدة
١٠٦ ٦٧٢	٢ ٦٢٨	١ ٨٦٨	٦٢ ٧٤٦	١٣ ٢٨٥	٢ ٤٧٠	١٢٩	٢٣ ٤٤٦	باراغواي
٢٥٨	٦٤	١٠٦	صفر	٥١	(٤)	صفر	١٤١	باكستان
٤٤ ٠١٤	٤ ٤٠٠	١ ٩٩٣	١٢ ٥٦٧	٦ ٥٧٤	١ ٦٩٩	١١١	١٦ ٦٧١	المبحرين
٧٠٧	٢٦٢	١٤٢	صفر	صفر	٩	صفر	٢٩٤	البرازيل
٦٦١	٨١	٢٠٥	صفر	صفر	١٤٧	صفر	٢٢٨	ميربادوس
٢٧	صفر	٢٢	صفر	صفر	صفر	صفر	٥	البرتغال
٢ ٧٩٦	١ ٧٥٢	٨٥٦	صفر	صفر	١٨٤	صفر	١ ٠٠٢	ميروني دار السلام
٨٢٥	١٢٢	٢٢٠	صفر	٩٦	٥	١	٢٨٠	مبلغاريا
١٢٤ ٨٧١	٢ ٢٩٠	٢ ٦٦٩	٥١ ١٩٣	٢٣ ٧٧٨	٤ ٥٠٦	١ ٨٤٠	٢٧ ٥٩٥	مليز
٢ ٨١٥	٢٢٩	٥٨٨	٥٩٠	صفر	٢٣١	صفر	١ ٠٨٧	بنغلاديش
								بنما

١٨٤٧د(٩١)

(يتبع)

.. / ..

الجدول بء - ٢ (تابع)

مجموع منح التنميمة (١ - ٧) (٨)	موارد خارجة عن الميزانية (٧)	موارد الميزانيات العادية (٦)	برنامج الاغذية العالمي (٥)	منظمة الأمم المتحدة للطفولة (٤)	صندوق الأمم المتحدة للسكان (٣)	صناديق يديرها الأمم المتحدة للإنمائي (٣)	برنامج الأمم المتحدة للإنمائي (١)	
١٦ ٢٢٥	١ ٠٩٣	٩٢٨	٤ ١٣٠	٣ ٢٢٠	١ ١٢٤	٩٩٤	٥ ٧٣٦	بنن
١٨ ٦٥٥	٩٣٠	٧٣٠	٢ ٥٤٣	٣ ٠٣١	٤٧٧	٨٢٤	١٠ ١١٠	بوتان
٩ ٠١٨	١ ٥٩٦	٦٦٣	١ ٠٣١	٨١٨	٥١١	٥٣٤	٣ ٨٨٥	بوتسوانا
٣٣ ٨٩٩	٤ ٤٨٧	١ ٢٥٤	٧ ٢٥٧	٥ ٣٧٥	١ ١٠٤	٣ ٢٥٨	١١ ١٦٤	بوركينافاسو
١٩ ٥١٨	١ ٥٨٨	٩٤٧	٢ ٩٥٢	٣ ٢٥٣	١ ٣٠٧	٨٢٨	٨ ٧٤٣	بوروندي
٢٧ ٢٤٤	٨٢٥	١ ٦٣٠	٢٣ ٨١٤	مفر	٢٣	مفر	١ ٠٣٣	بولندا
٢٤ ٧٨١	١ ٨٧٩	١ ٤٢١	٦ ٥٥٥	٤ ١٣٦	١ ٣٠٣	١ ٥٩٧	٧ ٩٩١	بوليفيا
٢٤ ٤٠٥	٣ ١١٥	١ ١٧٦	١٠ ٦٥٦	٤ ٤٧٩	١ ٢٥٣	١٠٤	٣ ٦٢٣	بيرو
٤٥ ٦٢٣	٢ ٨٤٣	٢ ٦٢٧	٢٧ ٦١٥	٣ ٣٩٦	١ ٣٢٣	١٠	٦ ٨٠٠	تايلند
١٤ ٨٠٧	٥ ٥٣٨	٩٠٤	٣ ٧٣٦	١ ٣٧٩	٥٦٦	مفر	٣ ٧٩٤	تركيا
١ ٩٠٩	٤١٠	٥١٣	مفر	مفر	١٩	١٢	٩٥٥	ترينيداد وتوباغو
٣٣ ٦٦٧	٢ ١٨٥	١ ٢٦٨	١٠ ٤٨١	٤ ٢٩٥	٤٨٦	٨٠٧	١٣ ١٤٥	تشاد
٢٤١	٧١	١١٩	مفر	مفر	مفر	مفر	٥١	تشيكوسلوفاكيا
١٤ ٧٣٠	١ ٧٤٨	١ ١٣١	١ ٧٦٣	١ ١٦٨	٨٩٤	١ ١٢٨	٦ ٨٨٩	توغو
١٩ ٤٣٦	٣٩١	١ ٢٨٩	١٣ ٥٦٢	٤١٨	٩٦٥	مفر	٣ ٧١١	تونس
١٠ ٨٦٩	٢٧٩	٧٣٩	٦ ٣٧١	٦٨٩	١٨٥	١١٥	٣ ٢٩١	جامايكا
٩ ٠٦٠	٣٢٦	١ ٥١٩	٣ ٢٧٨	٤٤٦	٥١٣	١	٣ ٩٧٨	الجزائر
٩٢٧	٣٢٩	٢٤٧	مفر	مفر	مفر	١١	٣٤٠	جزر البهاما
١ ٧٤١	٩٠	٨٠١	مفر	مفر	٩٨	٤١	٧١١	جزر سليمان
٦ ٧٩٦	٤٧٢	٧٦٠	١ ٢١٣	٤٩٩	٧٨٦	٨٩٥	٣ ١٧١	جزر القمر
								الجمهورية العربية
١٢ ٥٦٣	١١ ١٤٨	٦٧٨	مفر	مفر	مفر	مفر	٧٢٧	الليبية
١٧ ١٦٤	١ ٤٦٤	١ ٤٠٨	٣ ٧٤٩	٣ ٩٢٩	٤٩٠	٥٥٦	٦ ٥٥٨	جمهورية افريقيا الوسطى
٥٤ ٧٠٥	١٠ ١٢٣	٢ ٢٢٣	٧ ٧٨٥	١٥ ٠٢٤	٣ ٥٣٩	٨١٢	١٦ ٠٩٠	جمهورية تنزانيا المتحدة
٥ ٦٧٩	٣١٧	٦٧٢	٢٠١	١ ٠٣٨	٢٤٩	(٦)	٣ ٢٠٨	الجمهورية الدومينيكية
								الجمهورية العربية
٢٩ ٢٨٥	٥٧٧	١ ٢٦٦	٢٢ ٦٤٩	٦٦٠	٤٧٧	٢٥	٣ ٦٢١	السورية

(يتبع)

.../...

الجدول بء - ٢ (تابع)

مجموع منح التنمية (١ - ٧) (أ)	موارد خارجة عن الميزانية (٧) (ب)	موارد الميزانيات العادية (٦) (ج)	برنامج الأغذية العالمي (٥) (د)	منظمة الأمم المتحدة للطفولة (٤) (هـ)	صندوق الأمم المتحدة للسكان (٣) (و)	برنامج الأمم المتحدة الإنمائي (٢) (ز)	برنامج الأمم المتحدة الإنمائي (١) (ح)	صناديق يديرها
١٧ ٢٢٧	١ ٥٤٠	١ ٥٢٥	(٥)	١ ٩٢٢	١٢٥	١ ٣٠٥	١٠ ٨٩٤	الاعضاء من الدول النامية (تابع)
٦ ٠١٥	١٠٦	٦١٠	١ ٩٧١	١ ٠١٤	٨٥	٦٥٤	١ ٥٧٥	جمهورية لاو الديمقراطية الشعبية
٩٥٦	٧٤	٢٥٥	(١٧)	صفر	١٤	٢١	٤٩٩	جيبوتي
١٨ ٧٢٦	٢ ٥٨٨	٩٠٦	٩ ٥٥٨	٩٤٢	٨٥١	٢ ٢٨٥	١ ٦٠٥	دومينكا
٢١ ٩٦١	٢ ٢٤٤	٩٢٦	١ ٩٤٨	٢ ٨١٤	٧١٨	١ ٢٩٤	١١ ٠٠٧	الراش الأخضر
٢ ٢٤٢	٤٤٢	٦٢٤	صفر	٢١٠	٢٢٢	صفر	١ ٦٤٢	رواندا
٢٦ ٢٦٨	١ ٢٧٩	١ ٤٧٩	٢ ٢٢١	٦ ٩٥٥	١ ٢٢١	٢٧	١٢ ١٦٦	رومانيا
٢١ ٩٢٩	٥ ٢٢٦	١ ٤٦٠	٢ ٦٠٦	٢ ٨٢٦	٢ ٤٢٦	٤٤٢	٦ ٨٤٢	زاشير
١٩ ٢٤٥	٥ ٢٤٠	١ ٢٤٩	٢ ٢٨٠	٢ ٤٢٧	٧٨٧	٥٦٥	٥ ٤٩٧	زامبيا
٤ ٢٥٢	١٢٥	١ ٠٦٤	١ ٠٢٥	صفر	١٦٨	٢٢٢	١ ٦٢٨	زيمبابوي
٦ ٨١٠	٥٦١	٦٤١	٢ ٢٢٧	٢١٦	٥٠٦	٢٦١	١ ٢٨٨	ساموا
٦٥٢	٦٦	٦١	٥٧	صفر	٤٤	٦٢	٣٦٢	سان تومي وبرينسيبي
٥٢٦	١٢	١٨٦	صفر	صفر	٥	٢٢	٢٨٩	سانت فنسنت وجزر غرينادين
٥٤٩	٩٢	١٤٨	(١٣)	صفر	٢٤	١٦	٢٨١	سانت كيتس ونيفيس
٢٠ ١٥٤	١ ٤٨٦	١ ٧٤٨	٢ ٦٩٩	٤ ٥٤٢	١ ٠٠٠	١	٧ ٦٧٨	سانت لوسيا
١٤ ٢٦٢	٢٧٩	٧٨٠	٨ ١٠٥	٢ ٠٠٦	٤٨٤	١٨	٢ ٤٩١	سري لانكا
١ ١٥٢	٢١	٦٨٢	صفر	صفر	صفر	صفر	٤٤٩	السلفادور
٢٧ ٨٥٨	٦ ٤٦٥	١ ٢٨٥	١١ ٦٧٢	٥ ٠٧٢	١ ٦٨٩	٢ ٦١٢	٧ ٩٦٢	سنغافورة
٧ ٤٥٥	٢٦٥	٥٧٨	٢ ٦٠٨	٩٢٨	٢١٢	٢٢٠	١ ٥٢٤	السنتغال
٨٧ ١٠٧	٩ ١٦٢	٢ ٨٢٢	٢٧ ٦٢٧	٢١ ٦٠٦	٢ ٢٤٤	٢ ٢٧١	١١ ٢٥٤	سوازيلند
١ ٤٢٠	٥٢٤	١٩٨	صفر	صفر	٥٧	(٤)	٦٤٥	السودان
١٢ ٩٧٢	١ ٥٤٤	٦٩٢	١ ٢٨١	٢ ٦٩٨	٢٢٩	١ ٦٩٦	٤ ٨٢٢	سورينام
١ ٧٢٨	٢٧٦	٥٥٢	٤٧١	صفر	٢٩	٢	٢٩٦	سيراليون
١١ ٢٨٢	٢٨٢	١ ٢٩٢	صفر	٤٥٠	٦٢	٤	٨ ٩٩٢	سيشيل
٢٨ ٢١٩	٢ ١٥٠	١ ٢٧٩	٢١ ٥٢٢	٢ ٦٤٤	٨١٤	٥١٦	٨ ٢٩٢	شيلي
٩٠ ٢١٠	٧ ٢٥٥	٦ ٥٨٩	٨ ٦٥٢	١٤ ٦٢٩	٤ ٥٧٩	٤٦٢	٤٨ ٠٢٤	الصومال
٤ ٥٥٩	٢٧٥	٦٨٠	صفر	١ ٤٥٢	١٢٢	١٨	٢ ٠٠١	الصين
								العراق

(يستمع)

.../...

١٨٤٧(٩١)

الجدول باء - ٢ (تابع)

مجموع منح التنمية (٧ - ١) (٨)	مصادر خارجة عن الميزانية (٧)	مصادر الميزانيات العادية (٦)	برنامج الأغذية العالمي (٥)	منظمة الأمم المتحدة للطفولة (٤)	صندوق الأمم المتحدة للسكان (٣)	برنامج الأمم المتحدة الإنمائي (٢)	برنامج الأمم المتحدة الإنمائي (١)	صناديق يديرها برنامج الأمم المتحدة الإنمائي (٣)
٦ ٤٣١	١٥٤	٥٨٢	صفر	٤٥١	١٤٤	٦٢	٥ ٠٣٨	عمان
٣ ٠٩٢	١ ١١٩	٦٣٤	صفر	صفر	٢٩٧	٢٩	١ ٠١٢	غابون
١٠ ٧٧٦	١ ٨٥٨	٩١٩	٢ ٧٦٩	٥٦٢	٥٠٦	٥٥٨	٢ ٦٠٢	غامبيا
٢٦ ٢٩٤	٢ ٨٨٦	١ ٤٧٢	١٠ ٣٦٠	١ ٩٩٧	١ ٢٣٠	١٩٧	٨ ٠٥١	غانا
٢٤٠	٣٨	١٢٩	(١٣)	صفر	٣١	٢١	١٢٤	غرينادا
٢٥ ٧٥٥	٧٥٢	٥٣٠	١٨ ٠٤٩	٢ ٧٢٢	٢١٨	٩١٧	٢ ٤٦٥	غواتيمالا
٦ ٥٥٥	٤٥١	٥١٥	١ ٢٩٨	٤٣٩	١٢٠	٩٧	٣ ٦٣٥	غيانا
٢٦ ٨١٧	١ ٢٤٦	١ ١٣٨	٨ ٦١٤	٢ ٧٩٩	٥٤٤	١ ٩٧٩	١٠ ٤٩٧	غينيا
٩ ٠٧٨	٥٢٧	٥٩٠	٢ ٦٣٢	٧٨٤	٥٩٢	٩٧٢	٢ ٩٨١	غينيا الاستوائية
١٤ ٠٩٢	٢ ٢٦١	٨٩٠	٢ ٦٩٢	١ ٦٤٧	٤٢٢	٩٨٠	٤ ٢٠٠	غينيا - بيساو
١ ٧٨٤	٢٥٠	٤٩٥	صفر	صفر	٢٢١	٥٢	٧٦٦	فانواتو
٢٨ ٨٠٥	٢ ٦٤٦	١ ٨٧٧	٢ ٧٣٦	٧ ٣٦٦	٤ ٤١٦	٦٩٨	٨ ٠٦٦	الفلبيين
٥ ٤٦٠	١ ١٦٢	١ ١٠٩	صفر	صفر	١٢٢	١٣	٣ ٠٤٢	فنزويلا
٢ ٦٥٥	٨٧٧	١ ١٦٢	صفر	صفر	١٧٧	١٩٧	١ ٢٤٢	فيجي
٧٢ ٦٠٦	٨ ٢٣٩	٤ ٢٤٤	١٢ ٢١٨	١٠ ١٧٦	٤ ٥٧٨	٩١	٢٣ ٩٦٠	فيت نام
١ ٧٤٢	٢٥٥	٧٨٠	صفر	صفر	٣٦	١٥	٥٥٧	قبرص
٨١٦	١٥١	٦٩	صفر	صفر	١٤	صفر	٥٨٢	قطر
١١ ٩٢١	١ ٣٠٢	١ ٠٧٦	١ ٦١٤	١ ١٤٠	٩٥٥	٢٠١	٥ ٦٢٢	الكاميرون
١١ ٠٦٢	٣٠٤	٢٨٠	٤ ٧٨٠	٥ ٣١١	صفر	صفر	٢٨٨	كمبوديا
١٦ ٤٢٢	١٨٩	١ ٢٢٢	١٢ ١٩١	١٦٤	٢٢٢	صفر	١ ٢٣٥	كوبا
١٨ ١٠٨	١ ٣٠٥	١ ٤٢٨	٦ ٥٦٠	١ ٦١٦	٢٣٥	٢٥	٦ ٨٢٩	كوت ديفوار
٨ ٩٧٢	٢ ٥٥٥	٧٩٥	٢ ٤٢٧	٢٢٩	٢٧٥	١٧٢	٢ ٤٠٠	كوستاريكا
١٧ ٧٠٥	٩٧٥	١ ٢٦٤	١ ٩٥٢	٢ ٨٥٠	٤٤١	١٧	١٠ ١٠٥	كولومبيا
٦ ٠٠٢	٩٢٢	٦٨٠	٩٨٧	١ ٠٩١	٧٥٨	٢١	١ ٥٤٢	الكونغو
١ ١٩٦	٨٢	٢٨	صفر	صفر	صفر	صفر	١ ٠٨٦	الكويت
٢٧ ١٧٦	٤ ٥٤٥	١ ١٦٥	٢ ٥١٦	٥ ٢١٢	١٥٥	٢٤٤	١٢ ٢٣٨	كينيا
٩ ٥٢٢	٢٤٢	٥١١	٤ ٨٤٢	٣ ٣٩٨	صفر	صفر	٤٣٠	لبنان
صفر	صفر	صفر	صفر	صفر	صفر	صفر	صفر	لختنشتاين

الاعضاء من الدول النامية (تابع)

(يتبع)

.. / ..

١٨٤٧ (٩١)

الجدول بء - ٢ (تابع)

مجموع منح التنمية (١ - ٧)	موارد خارجية عن الميزانية (٧)	موارد الميزانيات العادية (٦)	برنامج الأغذية العالمي (٥)	منظمة الأمم المتحدة للطفولة (٤)	صندوق الأمم المتحدة للسكان (٣)	برنامج الأمم المتحدة الإنمائي (٢)	برنامج الأمم المتحدة الإنمائي (١)	صناديق يديرها برنامج الأمم المتحدة الإنمائي (٢)	برنامج الأمم المتحدة الإنمائي (١)
٢٧ ٨٥٨	٥٠٠	٧٤٩	٢٢ ٩٣٠	٥٢٨	٤٤٨	٢٠	٢ ٦٨٢	ليبيريا	
١٨ ٢٠٠	٢ ٥٧١	١ ١٩٠	٨ ٢٧٨	١ ٥٥٢	٢٥٢	٧١٥	٢ ٦٤١	ليسوتو	
٥١٤	٦٥	٢١٢	صفر	صفر	صفر	صفر	٢٣٦	مالطة	
٢٣ ٧٠٢	٢ ٦٧٦	١ ٥٨٦	٨ ٤٥٩	٦ ١٤٢	٧٧٥	٤ ٤٧٤	٩ ٥٨٩	مالي	
٤ ٤٧٧	٢٢٢	١ ٤٦١	صفر	٤٤٢	٤١٥	٢	١ ٨٢٢	ماليزيا	
٢٢ ٦٨٢	١ ٤٨١	١ ٥١٨	٧٧٩	٤ ٠٠٨	٨٠١	١٨٤	١٤ ٩١٢	مدغشقر	
٢١ ٠٥٢	٢ ٧٧٧	١ ٧٢٢	١٠ ١٤١	٢ ٩٧٢	١ ٦٩٧	٢٣	٩ ٧٠٩	مصر	
٢٩ ٥١٦	٨٥٧	١ ٥٢١	٢٥ ٧٥٦	٢ ٥٨٩	١ ٨٥٠	٢٠	٦ ٩١٢	المغرب	
٢٤ ٦٢٠	٢ ٠٢٨	١ ٦٩٤	١٠ ١٧٢	٢ ٦٨٢	٢ ٤٨٨	١٥٠	٢ ٤١٦	المكسيك	
٦٨ ٤٠٥	٢ ٩٩٧	١ ٢٣٦	٤٢ ٢٣٧	٢ ٢٥١	١ ٢٥٥	٢ ٢٩٧	١٢ ٨٢٢	ملاوي	
٢ ٧٧١	٢١٥	٦٦٢	صفر	٥٦٠	١٩٢	٤١٠	١ ٦٣١	ملديف	
٢٠ ٨٠٨	٢٥ ٢٦٩	٥٠٢	صفر	٢٤	صفر	١	٤ ٩١١	المملكة العربية السعودية	
٦ ٨٢٠	٩٠	١ ١٨٥	صفر	٥١	٦٠٢	٢٢	٤ ٨٦٠	منغوليا	
١٧ ١٨٠	١ ٠٧٦	١ ٢٥٢	٦ ٠٦٠	٢ ٢٨٦	٩٨٠	١ ٨٩٢	٢ ٥٢٢	موريتانيا	
٥ ١٤٢	٢٦٢	٤٥٩	٢ ٤٨٤	٢٥٩	٤٥٦	صفر	١ ٠٢١	موريشيوس	
٧٦ ٨٦٩	٥ ٠٤٨	١ ٢٢٧	٢٢ ٨٧٩	١٥ ٥٩٩	٩٥٩	٢ ٨٨٨	١٦ ١٦٩	موزامبيق	
٢٦ ٠١٥	٢ ٧٢٢	١ ٧٢٥	١٠	٧ ٨٧٠	٢٨٢	١٢	١٢ ٢٩٢	ميانمار	
١٢ ٢٩١	١ ٦١٨	٧٩٢	٢ ٠١٨	٢ ٤٨٧	٧٩	١ ٩١٤	٢ ٤٨٢	ناميبيا	
٤٤ ٨١٢	٢ ٢٠٠	٢ ٠٢٥	٦ ٥٧٠	٧ ٩١٨	٢ ٢٥٨	٢ ١١١	٢٠ ٧٢١	نيبال	
٢٤ ٧٢٢	٨ ٨٧٧	١ ٢٢١	٨ ٧٧٢	٢ ٤٤٢	١ ٢٩١	١ ٥٧٦	١٠ ٤٤١	النيجر	
٤٥ ٠٧٢	٢ ١٥٨	٢ ٥١١	صفر	٢٥ ٤٩١	٢ ٢٥٢	٢	١١ ٦٥٧	نيجيريا	
١٩ ٨١٧	٢ ٨١٨	٨٢٩	٧ ٥٨٧	٢ ٥٧٨	٤٧٦	١ ٧٥٤	٢ ٧٦٥	نيكاراغوا	
١٨ ٢٩٧	١ ٠٩١	٥٢٤	١ ٧١٧	٢ ١٥٨	٨٧٥	١ ٠٠١	١٠ ٩٢١	هايتي	
١٧٢ ٤٦٧	٧ ٤٩٥	٢ ١٧٢	٤٤ ٠٩٢	٧٩ ١٤٨	١٦ ٥٥٨	١٢٢	٢٢ ٨٧٠	الهند	
١٢ ٩٠٢	٧٢٠	٢٨٦	٦ ٢٠١	١ ٤٥٥	٨٩٢	٤٦٧	٢ ٧٨١	هندوراس	
١ ١٤٥	٢٦٢	١٧٠	صفر	صفر	٢٦٠	صفر	٢٥٢	هنداريا	
٥٢ ١٥١	٤ ٨٠٤	٢ ٦٩٤	٢٠ ٩٥٧	٤ ٢١١	٢ ١٨٠	٩٤٩	١٦ ٢٥٦	اليمن	

الاعضاء من الدول النامية (تابع)

(يتبع)

.../...

١٨٤٧ (٩١)

الجدول باء - ٢ (تابع)

برنامج الأمم المتحدة الإنمائي (١)	برنامج الأمم المتحدة الإنمائي (٢)	صناديق يديرها برنامج الأمم المتحدة للسكان (٣)	صندوق الأمم المتحدة للسكان (٣)	منظمة الأمم المتحدة للطفولة (٤)	برنامج الأغذية العالمي (٥)	مصادر الميزانيات العادية (٦)	مصادر خارجية عن الميزانية (٧)	مجموع منح التنمية (٨)
<u>الأعضاء من الدول النامية (تابع)</u>								
١ ٢٨٨	صفر	١٢٠	صفر	صفر	١ ٠٨٥	٥٧١	٣ ٠٦٤	يوغوسلافيا
صفر	صفر	صفر	صفر	صفر	٢٤١	١٨٥	٤٣٦	اليونان
٨٠٧ ٩٩٧	٧٤ ٢٤٢	١١٤ ٧٣٧	٤٧٨ ٨٨٥	٩٤٩ ٦٤٥	١٤٧ ١٦٣	٢٨١ ٩٢٠	٢ ٨٥٤ ٦٩٠	مجموع الدول النامية الأعضاء
<u>الدول النامية غير الأعضاء</u>								
٤٩	صفر	صفر	صفر	صفر	٥	١٩	٧٣	اروبا
<u>اقليم جزر المحيط الهادئ</u>								
٢١٨	٣٦٤	١٥	صفر	صفر	٢٤	صفر	٥٣١	المشمول بالوصاية
٣٢٢	١٣	٦٤	صفر	صفر	صفر	صفر	٢٩٩	انغولا
صفر	صفر	صفر	صفر	صفر	٨	صفر	٨	بولينيزيا الفرنسية
صفر	صفر	صفر	صفر	صفر	صفر	صفر	صفر	تايوان
٢١	٣	٣	صفر	صفر	١٠	٣٨	٧٥	توفالو
٢٥٩	١١	صفر	صفر	صفر	صفر	٢	٢٧٢	توكيلاو
٤٢٠	٢٤	١٦٥	صفر	صفر	٦٤٦	٣٨	١ ٢٩٣	تونغا
٢٤٦	صفر	صفر	صفر	صفر	٨٩	١٤٨	٥٨٣	جزر الأنتيل الهولندية
٨٩٦	٣٩	٩٠	صفر	صفر	صفر	٢٠٦	١ ٢٣١	جزر تركس وكايكوس
٣٠	٥	١٧	صفر	صفر	٤٧	صفر	٩٩	جزر فرجن البريطانية
١٨٢	صفر	صفر	صفر	صفر	صفر	صفر	١٨٢	جزر كايمان
٢٤٨	٨١	١٨	صفر	صفر	٢٤٦	٤١	٨٣٤	جزر كوك
صفر	صفر	١٢٩	صفر	صفر	٥٤	١٦	١٩٩	جزر مارشال
صفر	صفر	صفر	١ ٣٢٦	صفر	صفر	صفر	١ ٣٢٦	جزر المحيط الهادئ
٢ ٦٣١	٥٨	٥١٢	٤٤٥	صفر	١ ٢٤٥	٢٧٩	٥ ٢٧١	جمهورية كوريا
<u>جمهورية كوريا الديمقراطية الشعبية</u>								
٣ ٧٥٢	٤٤	٧٥٧	٤٦٣	صفر	١ ٩٦٨	٤٩٦	٧ ٤٨٠	الشعبية
صفر	صفر	صفر	صفر	صفر	١٥	صفر	١٥	ريونيون
صفر	صفر	صفر	صفر	صفر	٦	صفر	٦	غوام
صفر	صفر	صفر	صفر	صفر	٢٣	صفر	٢٣	غيانا الفرنسية

(يتبع)

.../...

٥١٨٤٧(٩١)

الجدول بء - ٢ - (تابع)

مجموع منح التنمية (١ - ٧)	موارد خارجة عن الميزانية (٧)	موارد الميزانيات العادية (٦)	برنامج الأغذية العالمي (٥)	منظمة الأمم المتحدة للطفولة (٤)	صندوق الأمم المتحدة للسكان (٣)	برنامج الأمم المتحدة الإنمائي (٢)	برنامج الأمم المتحدة الإنمائي (١)	صناديق يديرها برنامج الأمم المتحدة الإنمائي (٢)	برنامج الأمم المتحدة الإنمائي (١)
الدول النامية غير الاعضاء (تابع)									
١ ٢٨٦	١٥	٢٨٤	صفر	صفر	٣٠	٢٨٧	٦٨٠	٢٨٧	كاريباتي
٤٠٨	صفر	صفر	صفر	صفر	١٦	٢٧	٣٦٥	٢٧	مونتسيرات
٢٣٦	صفر	صفر	صفر	صفر	صفر	٣٠	٢١٦	٣٠	نيوي
٢٤١	صفر	١٠٦	صفر	صفر	صفر	٧٠	٦٥	٧٠	هونغ كونغ
مجموع الدول النامية غير الاعضاء									
٢٢ ٠٦١	١ ٣٩٨	٤ ٨٧٥	صفر	٢ ٢٣٤	١ ٨٠٧	٩٤٦	١٠ ٨٠١	٩٤٦	
مجموع البلدان النامية									
٢ ٨٧٦ ٧٥١	٢٨٢ ٢١٨	١٥٢ ٠٢٨	٩٤٩ ٦٤٥	٤٨١ ١١٩	١١٦ ٥٤٤	٧٥ ٢٨٩	٨١٨ ٧٩٨	٧٥ ٢٨٩	مجموع البلدان النامية
مجموع البلدان الأخرى									
٢٥ ١٠٠	٥ ٥٩٤	٢ ٦٢٢	٢١١		١٠ ٣٢٠	١ ٨١٢	٤ ٥٤١	١ ٨١٢	مجموع البلدان الأخرى
مجموع كل البلدان									
٢ ٩٠١ ٨٥١	٢٨٨ ٩١٢	١٥٤ ٦٦٠	٩٤٩ ٨٥٦	٤٨١ ١١٩	١٢٦ ٨٦٤	٧٧ ١٠١	٨٢٢ ٣٣٩	٧٧ ١٠١	
مجموع الاقطار									
٢٠٤ ١٩٩	٩١ ٨٢٦	١٧ ٥٥٠	صفر	٦ ٠٥٥	١٠ ٢١٩	٤ ٦٥٨	٧٢ ٨٩١	٤ ٦٥٨	افريقيا
١١٦ ١٢٧	٢٩ ٧٤٧	١١ ٨٢٧	صفر	٨ ٩٦٩	٨ ٣٠٩	١ ٧٢١	٤٥ ٦٤٤	١ ٧٢١	آسيا والمحيط الهادئ
٧٦ ٤١٥	٢٥ ٠٧٤	١١ ٥١٤	صفر	١١ ٧٦١	٥ ٠٣٤	٢ ٠٣٠	٢١ ٠١٢	٢ ٠٣٠	أمريكا اللاتينية
٢٦ ٧٤٤	١٠ ٢١٢	٨ ٦٨٠	صفر	٨٠	٢ ٩١٠	١٤٥	١٢ ٧١٦	١٤٥	غرب آسيا
٢٤٥ ٢٢٩	١٢٩ ٩٠٩	٥ ٢٨١	٦ ٥٢٥	٧٤ ٥٢٢	صفر	١ ٧٥١	١٧ ٢٣٠	١ ٧٥١	عالميا
١٧٦ ٥٦٩	٨٥ ٩٢٦	١٧ ٥٢٣	صفر	صفر	٢٤ ٩٤٧	١٠ ٥٦٤	٣٧ ٥٩٩	١٠ ٥٦٤	أقاليميا
٨٥٥ ٢٨٢	٢٩٢ ٦٩٥	٧٢ ٢٩٥	٦ ٥٢٥	١٠١ ٢٨٨	٥٢ ٢١٩	٢٠ ٨٥٩	٢٠٩ ٠٩٢	٢٠ ٨٥٩	مجموع الاقطار
نقطة بيانات غير مصنفة في أماكن أخرى									
١٦ ٨٤٢	٤ ٥٢٩	٦ ٨٧٥	صفر	١ ٨٢٥	٢٥٢	صفر	٣ ٢٥٢	صفر	أماكن أخرى
المجموع الكلي									
٣ ٧٧٢ ٩٧٧	٦٨٦ ١٤٦	٢٢٢ ٩٣٠	٩٥٦ ٢٩١	٥٨٤ ٢٢٢	١٧٩ ٥٣٥	٩٧ ٩٦٠	١٠ ٢٥ ٦٨٢	٩٧ ٩٦٠	



الجدول بء - ٣ - الخلفات على الأنشطة التنموية التي تنظم بها منظومة الأمم المتحدة حسب البلدان أو المناطق المستفيدة ، ١٩٩٠  
(الجزء الثاني : القروض والإعانة وغيرهما)  
(بإلاذ دولارات الولايات المتحدة)

بلد تذكيري : مبلغ الإعانة والمبلغ ذات العانة (٩)	بلد تذكيري : المساعدة التقنية المقدمة من البنك الدولي/المؤسسة الإئتمانية الدولية (٨)	بلد تذكيري : تقنيات الدعم التدائسي (٧)	المجموع (٥ - ٦)	المؤسسة المالية الدولية (٥)	المبلغ الدولي (٤)	المؤسسة الإئتمانية الدولية (٣)	المندوق الدولي للتجربة الزراعية (٢)	مجموع الإئتمانية (٢ - ٣) (١)	الدول الشامية الاعضاء
٧٨ ٠٤٦	١٠ ٤٢٢	٦٠٥	١٩٥ ٨٢٢	مفر	(٨ ٨٧٦)	٦٣ ٢٧٤	٩٢٢	١٤٠ ٤٠٢	أثيوبيا
١ ٢١٠	٢٤ ٥١٧	٦٠٦	١٦٧ ٢٢٦	١٦١ ٩٢٠	(١٢ ١٢٩)	مفر	مفر	١٧ ٥٢٥	الأرجنتين
٢٢ ٧٤٢	٢ ٢٩٤	٨٧	٥٦ ٤٧٢	٥ ٤٤٠	٢٢ ٤٤٢	(١ ٥٨٠)	٢٥٢	١٨ ٨١٥	الأردن
٩٠٩	مفر	٢ ٨١٨	٢٥ ١٠٨	مفر	مفر	(١ ٦٧٧)	مفر	٢٦ ٧٨٥	أفغانستان
١٠٧	٥ ٤٦٨	٢١	(٢٧ ٢٢٣)	مفر	(٥٦ ٤٥١)	(٩٢٨)	٧٩٧	١٩ ٢٧١	أكوادور
مفر	مفر	مفر	٢ ٠٢١	مفر	مفر	مفر	مفر	٢ ٠٢١	البنان
٢٤	مفر	٢٨١	٢ ٢٦٤	مفر	مفر	مفر	مفر	٢ ٢٦٤	الإمارات العربية العربية
مفر	مفر	مفر	٥٦٥	مفر	مفر	مفر	مفر	٥٦٥	أنغولا وبربودا
٤ ٢٧٢	٢٤٢ ٥٢٢	٢ ٤٧١	(٢٥٨ ٢٢١)	٢ ٤١٠	(٢٩٤ ٢٥٢)	(١٧ ٥٤٠)	٢ ٥٢١	٤٧ ٢٢٠	اندونيسيا
٤ ٠٢٢	مفر	٢٧٤	٢٠ ٢٧٤	مفر	مفر	مفر	مفر	٢٠ ٢٧٤	انغولا
٦٩	٨٩٧	١٧٤	٢٥٢	١٥ ٢٦٠	(١٩ ١٤٧)	مفر	مفر	٤ ٢٢٩	أوروغواي
٢ ٠٥٩	٢١ ٨٧٢	٦٢٩	٢٥١ ٩٢٢	٢ ٠٠٠	(٦ ٢٩٢)	١٩٩ ٠٧٤	٢ ٠٠٤	٥٢ ٧٢٦	أوغندا
١٢ ٢٨٦	مفر	٢٥	(٥٥ ٠٩٤)	١٠	(٧٦ ٩٩٨)	مفر	مفر	٢١ ٨٩٤	إيران (جمهوريّة - الإسلاميّة)
مفر	مفر	مفر	(٧ ٤٩٥)	مفر	(٧ ٥٢٠)	مفر	مفر	٢٥	إيطاليا
١ ٥٦٩	٩ ١٤٧	١١٢	٤٢ ٢٧٦	مفر	٢٥ ٢٤٨	(١ ٧٢٥)	٥٩٦	٨ ٢٥٧	بابوا غينيا الجديدة
١٨	١ ٢٠٠	مفر	(٢٩ ٤٧٥)	٦٥٠	(٤٨ ٨٦١)	(١ ٢٦٢)	٤ ٢٢١	٥ ٧١٩	باراغواي
٥٢ ٢٢٧	٢٢ ٤٥٧	٨٧٨	٢٨٠ ٢٩٢	١٤ ٨٧٠	١٥٦ ٩٧٢	١٠٠ ٩٢٨	٨٥٠	١٠٦ ٧٢٢	باكستان
٤٢٠	مفر	٥	٢٥٨	مفر	مفر	مفر	مفر	٢٥٨	البحرين
٤١٢	٢٢ ٥٢٩	٢ ٤٨٢	(٩٥٢ ٤٠٧)	٢٠٥ ٥٤٠	(١ ٢٠٠ ٩٠٦)	مفر	(١ ٠٥٥)	٤٤ ٠١٤	البرازيل
مفر	١ ١٧٢	مفر	(٢ ٩٢٠)	٤٠	(٤ ٦٦٧)	مفر	مفر	٧٠٧	بربادوس
٤٧٠	١ ٥٩٢	مفر	(٢٩ ٠٢٦)	٦ ١٨٠	(٢٥ ٨٧٦)	مفر	مفر	٦٦١	البرتغال
١٠	مفر	مفر	٢٧	مفر	مفر	مفر	مفر	٢٧	بروني دار السلام
مفر	مفر	مفر	٢ ٧٩٦	مفر	مفر	مفر	مفر	٢ ٧٩٦	بلغاريا
٥٢٦	١ ٦٢٥	مفر	٢ ٧١٢	١ ٠٠٠	١ ٦٦١	مفر	٢٧٨	٨٢٥	بليز
٢٢٨	١٧ ١٩٩	١١	٥٥٥ ٢٧٥	١ ١٩٠	(٥ ٢٤٩)	٤٢١ ٤٤٦	١٢ ٢١٧	١٢٤ ٨٧١	بنغلاديش
٢٢٢	مفر	مفر	(٥٧ ٨٥١)	٩ ٥٠٠	(٦٨ ٢٦٢)	مفر	(١ ٨٠٤)	٢ ٨١٥	بنما
١٥٧	٨ ٦١٥	١٠٥	٧١ ٩٦٠	مفر	مفر	٥٢ ٦٨٤	٢ ٠٥١	١٦ ٢٢٥	بنن
مفر	١٠٢	مفر	٢١ ٢٨٤	مفر	مفر	١ ٨٦٨	٧٦١	١٨ ٦٥٥	بوتان
١ ٠٢٤	١ ٢٥٦	١٢٩	(١٧ ٨٩٢)	مفر	(٢٦ ٢٢٢)	(٢٨٢)	(٢٠٥)	٩ ٠١٨	بوتسوانا
٢٥٠	٢ ٧٢٧	مفر	٤٦ ٧١٢	مفر	مفر	١٢ ٢٢١	٥٨٤	٢٢ ٨٩٩	بوركينافاسو
٨٠٢	٦ ٥٧٥	٤١	٦٥ ١٨٩	مفر	مفر	٤٥ ١٤٧	٥٢٤	١٩ ٥١٨	بوروندي
مفر	١٠٠	٢٦	٨١ ٩٥٢	١ ٠٦٠	٥٢ ٥٤٩	مفر	مفر	٢٧ ٢٤٤	بولندا
٦٢	٤ ٤٩٦	٧	٢٩ ٠٦٥	٤ ٢٤٠	(٢٦ ١٧٥)	٤٤ ٥٦٠	١ ٦٥٩	٢٤ ٧٨١	بوليفيا
٥١٨	١٦١	٢٨	٢٩ ٤٤٧	٢ ٩٢٠	(٥٤)	مفر	٢ ١٦٦	٢٤ ٤٠٥	بورو
٢٢ ٤٥٤	٧ ٨٦٧	٥١٢	(١٧٠ ٦٢١)	٩ ١١٠	(٢٢٢ ٢٩٥)	(١ ٩٧٧)	(١ ٠٩٢)	٤٥ ٦٢٢	تايلند
٢ ٢٨٦	٢٠ ٦١١	٤ ٧٠٤	(٢٦٢ ٢٩٢)	١٢٢ ٢٤٠	(٥٠٥ ٢٤٥)	(٥ ٢١٤)	١ ٠٢٠	١٤ ٨٠٧	تركيا
مفر	٩٢٨	مفر	٢٠ ٥٥٦	١٧ ٦٢٠	١١ ٠١٧	مفر	مفر	١ ٩٠٩	ترينيداد وتوباغو
مفر	١٢ ٥٤٦	١٩٢	٧٩ ٨٨٢	مفر	مفر	٤٦ ٢١٥	مفر	٢٢ ٦١٧	تشاد
مفر	مفر	مفر	٢٤١	مفر	مفر	مفر	مفر	٢٤١	تشيكوسلوفاكيا
٢٦٧	٨ ٧١١	مفر	٤٤ ٧٢٧	٢٤٠	(٦٩٧)	٢٧ ٢٢٩	٢ ٧٤٦	١٤ ٧٢٠	توغو
٥١٩	٢ ٠٩٥	٢٤١	١٩ ٤١٩	٤ ١٥٠	(١ ٤٠٧)	(١ ٨١٩)	(٤٤١)	١٩ ٤٦٦	تونس
مفر	٥ ٩٩٨	٧٨	(٦٩ ٢٢٥)	٥ ٢٠٠	(٨٤ ٨٠٥)	مفر	(٤٩٨)	١٠ ٨٦٩	جامايكا
٥ ٨٩٦	٤ ٠٢٢	٥٧	١٠٦ ١٢٩	مفر	٩٦ ٩١٨	مفر	١٦١	٩ ٠٦٠	الجزائر
مفر	٢٠٧	مفر	(١ ٢٨٢)	مفر	(٢ ٢١٠)	مفر	مفر	٩٢٧	جزر البهاما
مفر	١٨٢	مفر	٤ ٢٧٨	مفر	مفر	٢ ٤٢٠	٢١٧	١ ٧٤١	جزر سليمان
مفر	٢٨٥	٢٢	٧ ٢٢٥	مفر	مفر	٢٤٩	١٩٠	٦ ٧٩٦	جزر القمر
مفر	مفر	٨ ٨٧٢	١٢ ٥٦٢	مفر	مفر	مفر	مفر	١٢ ٥٦٢	الجمهورية العربية الليبية
٥٨٨	٩ ٢٢٢	مفر	٨٧ ٧٢٢	مفر	مفر	٦٩ ٥٥٤	١ ٠٠٥	١٧ ١٦٤	جمهورية أفريقيا الوسطى
١ ٨٦٠	١٨ ٦٥٤	٢ ٢٢٤	١٨٥ ٤١٥	١ ٥٥٠	(٤٢ ٤٩٠)	١٧٢ ٦٨٩	(٢٩)	٥٤ ٧٠٥	جمهورية كندايا المتحدة



الجدول بهاء - ٣ (شليم)

مجموع الإنمائية (بهاء - ٢) (١)	المندوق الدولي للتتمية الزراعية (٢)	المؤسسة الإنمائية الدولية (٣)	البنك الدولي (٤)	المؤسسة البنائية الدولية (٥)	المجموع (١ - ٥) (٦)	بشك تذكيري: تقدمات الدمم الذاتي (٧)	بشك تذكيري: المساعدة التقنية المقدمة من البنك الدولي/المؤسسة الإنمائية الدولية (٨)	بشك تذكيري: مخج الإغاثة والمخج ذات المنظمة (٩)
٦٠٠٢	١٢٧	(٩٤٧)	(١٦ ٣٥٩)	٢ ٣٤٠	(٨ ٧٣٧)	٩	١ ٦٧٨	٥٧٢
١ ١٩٦	مفر	مفر	مفر	١ ١٩٦	٧٢	مفر	مفر	مفر
٢٧ ١٧٦	٢ ٥٥٢	٢٢٢ ٢٩٧	(١٦٩ ١٥٤)	٢٠ ٣١٠	١٠٤ ٠٨٢	مفر	١٢ ٤٦٠	٢ ٦٧٥
٩ ٥٢٢	مفر	مفر	(١٠ ٧٠٣)	مفر	(١ ١٧٩)	-	مفر	١ ٢٨٧
مفر	مفر	مفر	مفر	مفر	مفر	١٢٤	مفر	مفر
٢٧ ٨٥٨	مفر	مفر	٤١	٦٥٠	٢٨ ٥٤٩	(١)	مفر	٦٣٨
١٨ ٣٠٠	٥٤٢	٧ ٨٩٩	مفر	مفر	٢٦ ٧٤٢	مفر	٢ ٣٥٤	٢٨٢
٥١٤	مفر	مفر	مفر	مفر	٥١٤	-	مفر	٤٠
٢٣ ٧٠٢	٢ ١٢٢	٢٨ ١٤١	مفر	٧٢ ٩٧٥	٧٢ ٩٧٥	٢٠	٩ ٥٧١	٤٢
٤ ٤٧٧	مفر	مفر	(٤٥ ٧١٢)	٤ ٧٠٠	(٢٦ ٥٢٦)	١٨	١٠ ٠٩٢	٧ ٣٥١
٢٣ ٨٢٢	١ ١١٩	٥٥ ٦٧٢	(٥ ١٢٧)	٧ ٣٥٠	٨٢ ٥٨٨	٢٩	٩ ٨١٨	مفر
٢١ ٠٥٣	٦ ٦٣٥	(٥ ٤٦٧)	(٢٢١ ٦٤١)	١٦ ٤١٠	(١٧٢ ٠١٠)	١ ٥٤٨	٥ ٩٠٥	١ ٠٧٢
٢٩ ٥١٦	٤ ٠٣٧	(١ ١٦٦)	(٢ ٠٢٢)	١١٢ ٩٨٠	١٥٤ ٢٢٤	٢٤	٤٠ ٨٩٧	١٣٥
٢٤ ٦٣٠	(١ ٢١٢)	مفر	١ ٧٧٢ ٩٧٢	٢٥٤ ٣٦٠	٣ ٠٥٠ ٧٥٠	١ ٥٠٢	٢٦ ٣٠٧	٩ ٢٣٥
٦٨ ٤٠٥	٢ ٥٢١	٩٠ ٠٧٠	(١٢ ٢٠٨)	٢ ٣٠٠	١٥٠ ٩٨٧	(٦)	١٢ ٢١٥	٢٦ ٦٩٨
٢ ٧٧١	٩٧	١٠٠٨٧	مفر	مفر	٤ ٩٥٥	-	٥٨٨	مفر
٢٠ ٨٠٨	مفر	مفر	مفر	مفر	٢٠ ٨٠٨	٢٤ ٦٩٥	مفر	مفر
٦ ٨٢٠	مفر	مفر	مفر	مفر	٦ ٨٢٠	-	مفر	مفر
١٧ ١٨٠	٢ ٢٩٤	٢٧ ٢٧٥	(١٥ ٨٢٦)	١ ٠٥٠	٤٢ ٠٦٤	١١١	٥ ٥٤٤	١ ١٤٦
٥ ١٤٢	٨٠٨	(٢٥٤)	(٢٤ ٢٤٤)	٥ ٩٠٠	(١٢ ٨٤٨)	-	٢١٢	مفر
٧٦ ٨٦٩	مفر	٧٢ ٦١٤	مفر	٥٠٠	١٥٠ ٩٨٢	١١٨	٦ ٤١١	٧ ٠٩٠
٢٦ ٠١٥	مفر	٤٩ ٥٥٠	مفر	مفر	٧٥ ٥٦٦	٢٥٢	٢ ٧٩٢	مفر
١٢ ٢٩١	مفر	مفر	مفر	١٢ ٢٩١	١٢ ٢٩١	-	مفر	١ ٦٦٠
٤٤ ٨١٢	٦ ٨٧١	٦٠ ٤٩٢	مفر	٤ ٧٣٠	١١٦ ٨٩٦	٦٩	١٤ ٠٤٩	٢٢١
٢٤ ٧٢٢	(٢١١)	٤٨ ٧٥٩	مفر	مفر	٨٢ ١٧٠	٤٤٤	١٢ ٥٩٥	٤٥
٤٥ ٠٧٢	٢ ٩٢٨	٦ ٠٧٦	(٩٩ ٦٤٤)	٢١ ٤٩٠	(٢٤ ٠٦٦)	٥٤٩	٢٤ ٢٢٦	٦٧٢
١٩ ٨١٧	١ ٢٣٨	(١٧٤)	(١ ٤٦٩)	مفر	١٩ ٥٤١	مفر	مفر	٧ ٦٩٨
١٨ ٢٩٧	٢ ٤١٨	٩ ٩٢٨	مفر	٩٠	٢٠ ٧٤٢	مفر	٤ ٢٢٢	١٢٢
١٧٢ ٤٦٧	٤ ٠٥٩	٤٤٦ ٢٢٤	٢٧٤ ٩٦٦	٩٠ ٩٨٠	١٠٨٨ ٧٠٧	١ ٨٢٧	٥٤ ٤٩٢	٤ ٦٩٢
١٢ ٩٠٢	٥١	(٢ ٤٥٥)	(١٠٨ ٣٥١)	١ ٢٧٠	(٩٦ ٤٨٢)	مفر	٢٧	١١ ٩٨٦
١ ١٤٥	مفر	مفر	٢٩ ٢٨٦	١٧ ٦٠٠	٥٨ ٠٢١	٤٥	٥ ٢٢٤	٢ ٧٧٢
٥٢ ١٥١	١ ٨٥٩	٢٦ ٢٣٥	مفر	٢ ٦٧٠	٨٤ ٠١٥	١ ٢٧٩	٥ ٢٦٠	٢٨٧
٢ ٠٦٤	مفر	مفر	(٢٢٦ ٨٩٢)	١٠٠ ٩٦٠	(٢٢٢ ٨١٨)	٢٨	٢ ٢٢٠	٢ ٤١٠
٤٦٦	مفر	مفر	(٤٩ ٢٢٤)	مفر	(٤٨ ٩٠٨)	٤١	مفر	١ ٦٥٢
مجموع الدول النامية الاعضاء	٢ ٨٥٤ ٦٩٠	٣ ٦٩٧ ٥٥٤	(١ ٢٨٢ ٥٧٠)	١ ٨٧٧ ٦٨٠	٧ ٣٥٨ ٦٤١	٧٥ ٤٤٧	١ ٠٥١ ٧٦٨	٤٦٩ ١٤٥

الدول النامية غير الاعضاء

٧٢	مفر	مفر	مفر	٧٢	مفر	مفر	مفر	مفر
إقليم جزر المحيط الهادئ	مفر	مفر	مفر	مفر	مفر	مفر	مفر	مفر
المحيط الهادئ	٥٢١	مفر	مفر	٥٢١	مفر	مفر	مفر	مفر
أنغولا	٢٩٩	مفر	مفر	٢٩٩	مفر	مفر	مفر	مفر
بوليفيا الفرنسية	٨	مفر	مفر	٨	مفر	مفر	مفر	مفر
تايلوان	مفر	(٥٥٢)	(٥ ٤٥٨)	مفر	(٦ ٠١٠)	مفر	مفر	مفر
توفالو	٧٥	مفر	مفر	٧٥	مفر	مفر	مفر	مفر
توكيلاو	٢٧٢	مفر	مفر	٢٧٢	مفر	مفر	مفر	مفر
تونغا	١ ٢٩٢	٥٢٤	٩٨١	٢ ٨٠٧	١٠٧	مفر	مفر	مفر
جزر الأنتيل الهولندية	٥٨٢	مفر	مفر	١ ٢٢١	مفر	مفر	مفر	مفر
جزر تركي وكايكوس	١ ٢٢١	مفر	مفر	٩٩	مفر	مفر	مفر	مفر
جزر فيرجن البريطانية	٩٩	مفر	مفر	١٨٢	مفر	مفر	مفر	مفر
جزر كايمان	١٨٢	مفر	مفر	٨٢٤	مفر	مفر	مفر	مفر
جزر كوك	٨٢٤	مفر	مفر	١٩٩	مفر	مفر	مفر	مفر
جزر مارشال	١٩٩	مفر	مفر	١ ٢٢٦	مفر	مفر	مفر	مفر
جزر المحيط الهادئ	١ ٢٢٦	مفر	مفر	مفر	مفر	مفر	مفر	مفر

الجدول بء - ٣ (تابع)

بند تذكيري: منح الإقادة والمنح المعدية (٩)	بند تذكيري: المساعدة التقنية المقدمة من البنك الدولي/المؤسسة الإنمائية الدولية (٨)	بند تذكيري: تقانات الدعم الذاتي (٧)	المجموع (٥ - ١)	المؤسسة المالية الدولية (٥)	البنك الدولي (٤)	المؤسسة الإنمائية الدولية (٣)	المصدق الدولي للتجارة الزراعية (٢)	مجموع المنح الإنمائية (بء - ٣) (١)	الدول النامية غير الاعضاء (تابع)
صفر	صفر	صفر	٢٢٦	صفر	صفر	صفر	صفر	٢٢٦	جزيرة نيوي
٢٤٨	٩٨٠	٥٩	(٦٥٩ ٦٠٠)	٦٢٠	(٦٦٢ ٣٦٦)	(٢ ١٢٦)	صفر	٥ ٢٧١	جمهورية كوريا
									جمهورية كوريا الشعبية
			٧ ٤٨٠	صفر	صفر	صفر	صفر	٧ ٤٨٠	الديمقراطية
صفر	صفر	صفر	١٥	صفر	صفر	صفر	صفر	١٥	ريونيون
صفر	صفر	صفر	٦	صفر	صفر	صفر	صفر	٦	غوام
صفر	صفر	صفر	٢٢	صفر	صفر	صفر	صفر	٢٢	فيانسا الفرنسية
٢٩٥	صفر	صفر	١ ٢٨٦	صفر	صفر	صفر	صفر	١ ٢٨٦	كيريباتي
صفر	صفر	صفر	٤٠٨	صفر	صفر	صفر	صفر	٤٠٨	مونتسيرات
صفر	صفر	صفر	صفر	صفر	صفر	صفر	صفر	صفر	ناورو
صفر	صفر	صفر	٢٤١	صفر	صفر	صفر	صفر	٢٤١	هونغ كونغ
١٥ ٨٩٦	صفر	صفر							مجموع الدول النامية غير الاعضاء
١٦ ٥٢٩	٩٨٠	١٨٢	(٦٤٧ ٣٠٦)	٦٢٠	(٦٦٧ ٨٢٤)	(٢ ٧٠٧)	٥٢٤	٢٢ ٠٦١	
٤٨٥ ٦٨٤	١ ٠٥٢ ٧٤٨	٧٥ ٦٢٩	٦ ٦١١ ٢٢٦	١ ٨٧٨ ٣١٠	(١ ٩٥١ ٢٩٤)	٢ ٦٩٤ ٨٤٧	١١٢ ٨٢٢	٢ ٨٧٦ ٧٥١	مجموع البلدان النامية
٩٢ ٢٦٤	٢	١ ٨٨٩	(٤٠ ٦٤٨)	١٥٠	(٦٩ ٥٦٣)	٢ ٦٦٥	صفر	٢٥ ١٠٠	مجموع البلدان الأخرى
٥٧٨ ٩٤٨	١ ٠٥٢ ٧٥٠	٧٧ ٥١٨	٦ ٥٧٠ ٦٨٧	١ ٨٧٨ ٤٦٠	(٢ ٠٢٠ ٩٥٧)	٢ ٦٩٨ ٥١٢	١١٢ ٨٢٢	٢ ٩٠١ ٨٥١	مجموع كل البلدان
٢٠٠	صفر	٦٦٩	٢٠٦ ٢٩٩	صفر	صفر	صفر	٢ ١٠٠	٢٠٤ ١٩٩	أفريقيا
٢ ٢٥٧	صفر	٤٧	١١٨ ٠٢٧	صفر	صفر	صفر	١ ٩٠٠	١١٦ ١٢٧	آسيا والمحيط الهادئ
١ ١٢٢	صفر	٢٥	٧٦ ٩١٥	صفر	صفر	صفر	٥٠٠	٧٦ ٤١٥	أمريكا اللاتينية
١١ ٦٧٥	صفر	١ ٢٨٥	٢٨ ٤٤٤	صفر	صفر	صفر	١ ٧٠٠	٢٦ ٧٤٤	غرب آسيا
صفر	صفر	صفر	٢٤٥ ٢٢٩	صفر	صفر	صفر	صفر	٢٤٥ ٢٢٩	سالمينا
صفر	صفر	صفر	١٧٦ ٥٦٩	صفر	صفر	صفر	صفر	١٧٦ ٥٦٩	أقاليميا
١٥ ٥٤٥	صفر	٢ ١٢٦	٨٦١ ٤٨٢	صفر	صفر	صفر	٦ ٢٠٠	٨٥٥ ٢٨٢	مجموع الاقطار
٢٧٩ ١٩٢	٧٤٠	١ ١٧٩	١١٠ ٢٢٧	صفر	٧٢ ١٨٤	صفر	٢٠ ٣٠٠	١٦ ٨٤٢	تقانات غير مصنفة في أماكن أخرى
٨٧٢ ٦٨٦	١ ٠٥٢ ٤٩٠	٨٠ ٨٢٢	(ب) ٧ ٥٤٢ ٤٩٧	(١) ١ ٨٧٨ ٤٦٠	(١ ٩٤٧ ٧٧٢)	٢ ٦٩٨ ٥١٢	١٢٩ ٢٢٢	٢ ٧٧٢ ٩٧٧	المجموع الكلي

(١) المعلومات التفصيلية عن صافي المدفوعات غير متوفرة . ولذلك فإن المجموع الوارد في هذا العمود يمثل إجمالي النفقات حسب البلد .

(ب) المجموع يختلف من ذلك الوارد في الجدول بء - ١ ، نظرا لعدم توفر معلومات عن كل بلد على حدة بالنسبة لصال النفقات المقدمة من المؤسسة المالية الدولية .

١٨٧٢(٩١)

.../...

الجدول بء - ع - الخلفات على الأنشطة التنفيذية التي تغطيها منظومة  
الأمم المتحدة ، موجز اقليمي ، ١٩٩٠  
(بالآلاف دولارات الولايات المتحدة)

يحدد تشكيري: الأمم الدائم (١١)	المجموع (٩ - ٧) (١٠)	المؤسسة الإنمائية الدولية (٩)	المستودق الدولي للتعمية الزراعية (٨)	مجموع المنح الإنمائية (٦ - ١) (٧)	الميزانيات العادية وموارد خارجة عن الميزانية (٦)	منظمة الأمم المتحدة للطفولة (٤)	مستودق الأمم المتحدة للسكان (٣)	مناديق يديرها برنامج الأمم المتحدة الإنمائي (٣)	برنامج الأمم المتحدة الإنمائي (١)	
٢٠ ٠٢٤	٢ ٢٠١ ٢٩٨	١ ٨٧٩ ٢٩٤	٥٧ ١٤٠	١ ٣٦٤ ٩٦٤	٢٠٤ ٣٠٤	٤٨٧ ٢٢٨	٢١٧ ٨١٤	٤٧ ٦٨١	٥١ ٠٩٩	٢٥٦ ٨٢٨
٦٦٩	٢٠٦ ٢٩٩	صفر	٢ ١٠٠	٢٠٤ ١٩٩	١٠٩ ٣٧٦	صفر	٦ ٠٥٥	١٠ ٢١٩	٤ ٦٥٨	٧٢ ٨٩١
٢٠ ٦٩٢	٢ ٥٠٧ ٦٩٧	١ ٨٧٩ ٢٩٤	٥٩ ٢٤٠	١ ٥٦٩ ١٦٢	٣١٢ ٦٨٠	٤٨٧ ٢٢٨	٢٢٢ ٨٦٩	٥٧ ٩٠٠	٥٥ ٧٥٧	٤٢٠ ٧٢٩
<b>أمريكا والمحيط الهادئ</b>										
١٧ ٧٦٥	٢ ٦٥٦ ٦٢٢	١ ٦٩٥ ٥٨٥	٤١ ٢٥٤	٩١٩ ٧٩٢	١١٥ ١٠٧	٢٤٨ ٨٢٩	٢٠٦ ٨١٥	٤٨ ٧٩٥	١٦ ٠٠٨	٢٨٤ ٢٢٩
٤٧	١١٨ ٠٢٧	صفر	١ ٩٠٠	١١٦ ١٢٧	٥١ ٥٨٤	صفر	٨ ٩٦٩	٨ ٢٠٩	١ ٧٢١	٤٥ ٦٤٤
١٧ ٨١٢	٢ ٧٧٤ ٦٥٩	١ ٦٩٥ ٥٨٥	٤٢ ١٥٤	١ ٠٣٥ ٩٢٠	١٦٦ ٦٩١	٢٤٨ ٨٢٩	٢١٥ ٧٨٤	٥٧ ٠٠٤	١٧ ٧٢٩	٢٢٩ ٨٨٢
<b>الأمريكتان</b>										
٥ ٩٦٧	٤٦٨ ٢٩٩	١٠٢ ٥٦٦	١١ ١٩٩	٢٥٤ ٦٧٤	٥٤ ٥٥٧	١١٧ ٢١٧	٢٩ ٧٢٥	١٤ ١٠٥	٧ ٠٦٧	١٢١ ٩٠٢
٢٥	٧٦ ٩١٥	صفر	٥٠٠	٧٦ ٤١٥	٣٦ ٥٨٨	صفر	١١ ٧٦١	٥ ٠٢٤	٢ ٠٣٠	٢١ ٠١٢
٦ ٠٠٢	٥٤٥ ٢١٤	١٠٢ ٥٦٦	١١ ٦٩٩	٤٢١ ٠٨٩	٩١ ١٤٥	١١٧ ٢١٧	٥١ ٤٨٦	١٩ ١٢٩	٩ ٠٨٧	١٤٢ ٩١٥
<b>أوروبا</b>										
١٥٩	٤٢ ٤٧٩	صفر	صفر	٤٢ ٤٧٩	٩ ٧٧١	٢٢ ٨١٤	٢١٠	١ ٢٥٢	صفر	٧ ٢٢٢
صفر	صفر	صفر	صفر	صفر	صفر	صفر	صفر	صفر	صفر	صفر
١٥٩	٤٢ ٤٧٩	صفر	صفر	٤٢ ٤٧٩	٩ ٧٧١	٢٢ ٨١٤	٢١٠	١ ٢٥٢	صفر	٧ ٢٢٢
<b>غربي آسيا</b>										
٣١ ٧١٤	٢١٥ ٥١٢	١٧ ٤٤٢	٣ ٢٢٩	١٩٤ ٨٤١	٥١ ٦١٧	٧٢ ٤٥٧	١٦ ٥٥٥	٤ ٦١١	١ ١١٥	٤٨ ٤٨٦
١ ٢٨٥	٢٨ ٤٤٤	صفر	١ ٧٠٠	٢٦ ٧٤٤	١٨ ٨٩٢	صفر	٨٠	٢ ٩١٠	١٤٥	١٢ ٧١٦
٢٢ ٠٩٩	٢٥٢ ٩٥٦	١٧ ٤٤٢	٤ ٩٢٩	٢٢١ ٥٨٥	٧٠ ٥١٠	٧٢ ٤٥٧	١٦ ٦٢٥	٨ ٥٢١	١ ٢٦٠	٦٢ ٢٠٢
<b>أقاليميا ، وعالميا ، وبلدان أخرى ، وثغقات غير مصنفة في أماكن أخرى</b>										
٢ ٠٦٨	٤٨٧ ٧٠٦	٢ ٦٦٥	٢٠ ٢٠٠	٤٦٢ ٧٤١	٢٦٨ ٢٧٩	٦ ٧٤٦	٧٦ ٢٤٨	٢٥ ٦١٩	١٤ ١٢٧	٦٢ ٦٢٢
٨٠ ٨٢٢	(١) ٧ ٦١١ ٨١١	٢ ٦٩٨ ٥١٢	١٢٩ ٢٢٢	٢ ٧٧٢ ٩٧٧	٩٢٠ ٠٧٦	٩٥٦ ٢٩١	٥٨٤ ٢٢٢	١٧٩ ٥٢٥	٩٧ ٩٦٠	١ ٠٢٥ ٦٨٢

(١) المجموع يختلف عنه في الجدول بء - ٢ من حيث أنه لم يدرج هنا مافي المبالغ المحولة من البعثة الدولي ومالي الثغقات المقتمة مسن المؤسسة المالية الدولية .

...

١٨٧٢(٩١)

الجدول بء - ٥ - النفقات على الأنشطة الانمائية الممولة من المنح  
حسب المنظمة أو الوكالة في منظومة الأمم المتحدة  
وكيانات أخرى ، ١٩٩٠  
(بآلاف دولارات الولايات المتحدة)

المجموع	برنامج الأمم المتحدة الانمائي	برنامج الأمم المتحدة الانمائي	منظمة الأمم المتحدة للطفولة	برنامج الأغذية العالمي	الميزانيات العادية	موارد خارجة عن الميزانية
<b>الأمم المتحدة</b>						
١٧٣ ٤٣٩	١١٧ ٦٦٦	٣ ١٩٨	٣٥ ٩٣٥	صفر	١٠ ٩٩٥	١٥ ٦٤٥
التنمية				صفر	صفر	صفر
١٧ ٥٣٥	٨ ١٦٠	١	٤ ٦٩٠	صفر	٣ ٠٧٣	٢ ٦١٣
اللجنة الاقتصادية لأفريقيا				صفر	صفر	صفر
٣ ٤١١	٤٥١	صفر	٣٦٨	صفر	١٣٨	١ ٤٥٤
اللجنة الاقتصادية لأوروبا				صفر	صفر	صفر
١٠ ٠٨٨	١ ٨٨٠	٣	٢ ٤٠١	صفر	١ ١٣٥	٤ ٦٧٩
اللجنة الاقتصادية لمنطقة البحر الكاريبي				صفر	صفر	صفر
١٩ ٣٥٨	٧ ٦٧٦	٢١	٢ ١٣٣	صفر	١ ٣٣١	٨ ١٠٨
اللجنة الاقتصادية والاجتماعية لآسيا والمحيط الهادئ				صفر	صفر	صفر
٨٦٦	٥٨	٩٣	٧١٦	صفر	صفر	صفر
اللجنة الاقتصادية والاجتماعية لغربي آسيا				صفر	صفر	صفر
٢٤ ٤٣٦	٣٠ ٦٤١	١ ٨٩٨	صفر	صفر	٧١٠	١ ١٨٧
مركز الأمم المتحدة للمستوطنات البشرية (الموئل)				صفر	صفر	صفر
٢١ ٦٩٣	١٦ ٧٣٠	٣٤١	صفر	صفر	١ ٠٣٥	٣ ٦٩٦
مؤتمر الأمم المتحدة للتجارة والتنمية				صفر	صفر	صفر
١ ١١١	صفر	صفر	صفر	صفر	صفر	١ ١١١
مركز الأمم المتحدة لشؤون الشركات عبر الوطنية				صفر	صفر	صفر
١٠٧	صفر	صفر	١٠٧	صفر	صفر	صفر
برنامج الأمم المتحدة للبيئة				صفر	صفر	صفر
٢٧٠ ٩٤٣	١٧٣ ٣٥٣	٥ ٤٥٤	٣٦ ٣٣٩	صفر	١٧ ٤٠٦	٣٨ ٤٩٣
<b>المجموع الفرعي</b>						
٤٣٦ ٥٥٩	١٧٥ ٣٧٣	٢ ٨٨٣	٥ ٠٩١	صفر	٣٥ ٩٥٣	٢١٧ ٣٦١
منظمة الأغذية والزراعة				صفر	صفر	صفر
٤٨ ٨٣٦	٢ ٧٣٥	صفر	صفر	صفر	٣٦ ٦٩٥	٩ ٤٠٦
الوكالة الدولية للطاقة الذرية				صفر	صفر	صفر
٥١ ٥٧٤	٣٣ ٥٥٧	٤٤١	صفر	صفر	صفر	١٨ ٥٧٦
منظمة الطيران المدني الدولي				صفر	صفر	صفر
١٤٩ ٣٣٨	٦١ ٩٦٠	٤ ٤٠٠	١١ ٣٨١	صفر	١٣ ٣٣٤	٥٣ ١٦٣
منظمة العمل الدولية				صفر	صفر	صفر
١٥ ٠٦٥	٥ ٣٥٧	٦٣	صفر	صفر	١ ١٥٨	٨ ٤٨٧
المنظمة البحرية الدولية				صفر	صفر	صفر
٣٧ ٥٤٣	١٧ ٣٧٧	(١)	صفر	صفر	صفر	٣٠ ٣٦٧
مركز التجارة الدولية				صفر	صفر	صفر
٣٣ ٠٧٤	٣٧ ٣١١	٥٧	صفر	صفر	٩٥٦	٤ ٨٥٠
الاتحاد الدولي للمعاملات السلوكية والاملكية				صفر	صفر	صفر
٣٦٠ ٥٧٣	٢٤ ٩٤٧	٥٨٦	٢٤ ٦٥٧	صفر	١٠٥ ٤٣٣	٣٠٤ ٩٦٠
منظمة الصحة العالمية				صفر	صفر	صفر
٩ ٣٥٧	٢ ٨٣٤	١٣٩	صفر	صفر	٤ ٠٤٧	٣ ٣٥٧
المنظمة العالمية للملكية الفكرية				صفر	صفر	صفر
٣٣ ٦٠١	١٦ ٧٩٦	صفر	صفر	صفر	١ ٣٣٣	١٥ ٥٨٣
المنظمة العالمية للأرصاد الجوية				صفر	صفر	صفر
٢ ٦٧٣	٢ ٦٠٨	٦٥	صفر	صفر	صفر	صفر
المنظمة العالمية للسياحة				صفر	صفر	صفر
٧٨ ٥٧٣	٧٥ ٣٣٠	٣ ٢٤٣	صفر	صفر	صفر	صفر
البنك الدولي				صفر	صفر	صفر
٩٥٦ ٣٩١	صفر	صفر	صفر	٩٥٦ ٣٩١	صفر	صفر
برنامج الأغذية العالمي				صفر	صفر	صفر

الجدول باء - ٥ (تابع)

المجموع	برنامج الأمم المتحدة الإنمائي	برنامج الأمم المتحدة الإنمائي	برنامج الأمم المتحدة الإنمائي	برنامج الأمم المتحدة الإنمائي	برنامج الأمم المتحدة الإنمائي	برنامج الأمم المتحدة الإنمائي	برنامج الأمم المتحدة الإنمائي	برنامج الأمم المتحدة الإنمائي	برنامج الأمم المتحدة الإنمائي	برنامج الأمم المتحدة الإنمائي
المجموع	برنامج الأمم المتحدة الإنمائي	برنامج الأمم المتحدة الإنمائي	برنامج الأمم المتحدة الإنمائي	برنامج الأمم المتحدة الإنمائي	برنامج الأمم المتحدة الإنمائي	برنامج الأمم المتحدة الإنمائي	برنامج الأمم المتحدة الإنمائي	برنامج الأمم المتحدة الإنمائي	برنامج الأمم المتحدة الإنمائي	برنامج الأمم المتحدة الإنمائي
١٩٠ ٢٧٢	١٢٥ ٢٦٢	٥٣ ٩١٢	١ ٠٩٧	صفر	صفر	صفر	صفر	صفر	صفر	صفر
٩٢ ٨٢٨	٢٢ ٩٦٧	١	١١ ٤٩٧	صفر	صفر	صفر	صفر	صفر	صفر	صفر
٢٥ ٦٠١	صفر	صفر	٢٥ ٦٠١	صفر	صفر	صفر	صفر	صفر	صفر	صفر
٥٨٦ ٢٦٧	صفر	١ ٣٥٧	٥٧٨	٥٨٤ ٣٣٢	صفر	صفر	صفر	صفر	صفر	صفر
١٥٦ ٠٤٠	٩٤ ٣٥٠	١ ٥٢٤	صفر	صفر	صفر	صفر	صفر	صفر	صفر	صفر
٤ ٩٣١	٣ ٠٨٩	صفر	صفر	صفر	صفر	صفر	صفر	صفر	صفر	صفر
٤٤ ٦٦٦	٢١ ٧٧٩	٢ ٤٠١	١٩ ٤٨٦	صفر	صفر	صفر	صفر	صفر	صفر	صفر
١٧٨ ٨٦٦	١٢٥ ١١٩	٣٠ ٤٤٥	٢٢ ٣٠٢	صفر	صفر	صفر	صفر	صفر	صفر	صفر
١٠ ٥٠٦	صفر	صفر	١٠ ٥٠٦	صفر	صفر	صفر	صفر	صفر	صفر	صفر
٣ ٧٧٢ ٩٧٧	١ ٠٣٥ ٦٨٢	٩٧ ٩٦٠	١٧٩ ٥٢٥	٥٨٤ ٣٣٢	٩٥٦ ٢٩١	٢٣٢ ٩٣٠	٦٨٢	١٤٦	١٤٦	٦٨٢

المصدر : DP/1991/69 ، الجدول ١ .

(٢) يدخل في ذلك برنامج الأمم المتحدة الإنمائي/مكتب خدمات المشاريع ، ومتطوعو الأمم المتحدة ، وصندوق الأمم المتحدة الدائر لاستكشاف الموارد الطبيعية ، وصندوق الأمم المتحدة لتسخير العلم والتكنولوجيا لأغراض التنمية ، ومكتب الأمم المتحدة لمنطقة السهل السوداني .

(ب) يدخل في ذلك المنظمات غير الحكومية (معظمها لمندوق الأمم المتحدة للسكان) ، ومصرف التنمية الأفريقي ، ومصرف التنمية الآسيوي ، والصندوق العربي للإنماء الاقتصادي والاجتماعي .

.../...

١٨٧٢ (٩١)

الجدول باء - ٦ - النفقات على الأنشطة الإنمائية الممولة من المنح  
والتي تنطعم بها منظومة الأمم المتحدة ، حسب  
القطاع ، ١٩٩٠  
(بالآلاف دولارات الولايات المتحدة)

مصادر مخارجة عن الميزانية	الميزانيات العادية	برنامج الاغذية العالمي	منظمة الأمم المتحدة للطفولة	صندوق الأمم المتحدة للسكان	صناديق بيديرها برنامج الأمم المتحدة للانمائي	برنامج الأمم المتحدة للانمائي	المجموع	النسبة المئوية من المجموع	فئات التصنيف البرنامجي للجنة التنسيق الادارية
٣ ٩٨٧	٣٠٥	صفر	صفر	صفر	٣٢٤	٩٣٣	٥ ٥٤٨	صفر	١ الشؤون السياسية
									٢ قضايا التنمية العامة ،
١٨ ٦٨٥	٨ ٧٧٥	صفر	١٨ ٩٠٤	صفر	١٣ ١٨٩	٣٢٤ ٩٥١	٣٨٣ ٥٠٤	٧	٥ سياستها وتخطيطها
٤٣ ٧١٥	٣٣ ٣٨١	صفر	صفر	صفر	١٩ ٧١٦	١١٣ ٣٦٩	١٩٨ ٠٨١	٥	٣ الموارد الطبيعية
									٤ الزراعة والحراجة ومصائد
١٩٧ ٠٧١	٤٠ ٥٤٤	٣٨٠ ٧٦٥	صفر	صفر	١٤ ٥٤٣	١٩٥ ٩٥٣	٧٣٨ ٨٧٤	١٨	الاسماك
٥٦ ٦٣٤	٧ ٤٣٠	١ ٥٩٣	صفر	صفر	٧ ٤٣٨	١٣٠ ٦٥٨	١٩٣ ٧٤٣	٥	٥ الصناعة
٣٦ ٠٩١	٤ ١٣٨	١١ ٧٤١	صفر	صفر	١٤ ٥٣١	٨٧ ٣٠٩	١٥٣ ٨٠٠	٤	٦ النقل والاتصالات
									٧ التجارة الدولية والتمويل
٣٦ ٣٥٩	١ ٠٣٤	صفر	صفر	صفر	٧٩٣	٣٩ ٤١٤	٥٧ ٥٩٩	١	الانمائي
١ ٦٦٥	٩	صفر	صفر	١٧٩ ٥٣٥	١٣٣	١ ٠٣٦	١٨٣ ٣٦٧	٥	٨ السكان
١ ١٥٣	٨٩١	١٥ ٤٩٥	صفر	صفر	٣ ٨٤٦	٣٥ ٨٩٣	٤٧ ٣٧٦	١	٩ المستوطنات البشرية
٣١١ ٣٣٤	١١٣ ٧٣٩	١٨٤ ٧٠٤	٤٠٧ ٣٧٣	صفر	٦ ٣٨٣	٤٥ ٤٦٧	٩٦٨ ٩٠٠	٣٤	١٠ الصحة
١٦ ٨٤٤	٥ ٨٥٧	٣٤ ٣٥٧	٦٤ ٠٨٥	صفر	٤ ٣٣٩	٣٨ ٨٣٩	١٥٤ ٣١١	٤	١١ التعليم
٣٣ ٧٥٧	٩ ١٤١	صفر	صفر	صفر	٧٧٠	٤٥ ٨٨٣	٨٨ ٥٥٠	٣	١٣ العمالة
٤٩٥	٣	٤٣٨ ١٠٠	٤٨ ٥٣٤	صفر	٣ ٤٤٩	١٤ ٣٩٦	٤٩٤ ٩٧٦	١٣	١٣ المعونة والإغاثة الانسانية
٤ ٨٨٠	٣ ٣٤١	صفر	٤٤ ٩٣٤	صفر	٥ ٣٠١	٣٦ ٤٠١	٨٤ ٧٥٧	٣	١٤ الاحوال الاجتماعية والانصاف
١٠ ٣٥٨	٥ ٦٧٧	صفر	صفر	صفر	١٧٥	٨ ٣٨٩	٣٤ ٤٩٩	٣	١٥ الثقافة
٣١ ٧٠١	١٠ ٠١٩	صفر	صفر	صفر	٤ ٠٦٣	٥٧ ٨٩٦	٩٣ ٦٧٩	٣	١٦ العلم والتكنولوجيا
٣ ٥١٨	٧٥٧	٩ ٦٤١	٦٠٠	صفر	صفر	صفر	١٣ ٥١٦	٣	١٧ برامج غير ممتدة
٦٨٦ ١٤٦	٣٣٣ ٩٣٠	٩٥٦ ٣٩٥	٥٨٤ ٣٣٠	١٧٩ ٥٣٥	٩٧ ٩٦٠	١ ٠٣٥ ٦٨٣	٣ ٧٧٣ ٩٧٩	١٠٠	المجموع

المصدر : DP/1991/69 ، الجدول ٣ ، صندوق الأمم المتحدة للسكان ، واليونيسيف وبرنامج الاغذية العالمي .

١٨٧٣:٩١





الجدول باء - ٨ - نفقات منظومة الأمم المتحدة للفرد الواحد على  
الأنشطة التنفيذية، حسب فئة حالة البلد  
الاقتصادية أو الخاصة، ١٩٩٠  
(بآلاف دولارات الولايات المتحدة)

النتائج القومي الإجمالي للفرد الواحد									
أقل البلدان تطويراً	البلدان في المراحل المتوسطة	النتائج القومي الإجمالي في البلدان المتقدمة	أكثر من ٢٥٠٠ دولار	٢٥٠٠-١٠٠٠ دولار	١٠٠٠-٥٠٠ دولار	٥٠٠-٢٥١ دولار	٢٥٠ دولار	مجموع البلدان	المتكافئ
٤٤٨ ٤٣٠	١٧٨ ٢٤٩	١ ٢٥٨ ٧٦٩	٢٦١ ٢٤٨	٤٥٦ ٢٦٤	٢٥٠ ٩٢٢	٢ ٤٦١ ٨٢٧	٤٠٢ ٩٤٥	٥ ٢٩٢ ١٩٥	١٩٧٢ ١٩٧٢
									برنامج الأمم المتحدة الإنتاجي
٧٧,٨	١٠٢,٩	٧,٦	١٢,٦	٢١,٠	٤٢,٨	١٠,٦	٤٩,٧	١٥,٥	مناخية يديرها برنامج الأمم المتحدة الإنتاجي
١٢,٤	١٧,٦	٠,٩	٠,١	٠,٩	٥,٠	١,٠	٥,٥	١,٤	مندوق الأمم المتحدة للمكان
٨,٩	١١,٦	٠,٩	١,٠	٢,٠	٨,١	١,٨	٥,٨	٢,٢	منظمة الأمم المتحدة للمنقولة
٤٥,٨	٢٨,٥	٤,٢	٢,٢	٦,٩	١٩,٨	٧,٠	٢٨,٩	٩,١	برنامج الأغذية العالمي الميزانية المادية
١٠٥,٠	٨٥,٩	٨,٩	٦,٨	٢٠,١	٦٤,٥	٨,٨	٧١,٦	١٧,٩	وموارد خارجة عن الميزانية
٢٧,١	٥١,٢	٤,٢	١٧,٤	١٢,٨	٢٥,٨	٤,٤	١٩,١	٨,٢	
٢٨٨,١	٢٠٧,٨	٢٧,٠	٤٢,١	٧٥,٨	١٦٧,١	٢٢,٥	١٩٠,٧	٥٤,٤	مجموع المنح الإنتاجية صافي النفقات المقدمة من الصندوق الدولي للتنمية الزراعية
١٢,٤	١٨,٧	٠,٤	٠,٣	١,٢	٩,٨	١,٧	٨,٨	٢,١	صافي المبالغ المحولة من المؤسسة الإنتاجية الدولية
٤٠٧,٨	٢٩٩,٦	١٢,٢	٠,٩	٢,٥	٦٦,٢	٨٤,٠	٢٢٤,٦	٦٩,٨	
٧٠٨,٤	٧٢٦,١	٢٩,٧	٤٠,٩	٧٤,٥	٢٤٢,١	١١٩,٢	٥٢٤,١	١٢٦,٢	المجموع
٢,٨	٢,٤	٠,٩	١,٤	٢,٠	١,٥	٠,٢	١,٢	١,٤	الدمع الذاتي

(٩١)١٨٧٢

الجدول بء - ٩ - (١) - نفقات منظومة الأمم المتحدة على الأنشطة  
التنفيذية في أقل البلدان نمواً، ١٩٩٠  
(بآلاف دولارات الولايات المتحدة)

الدعم الذاتي (١١)	المجموع (٩ - ٧)	المؤسسة الإنمائية الدولية (٩)	المنندوق الدولي للتنمية الزراعية (٨)	مجموع منح التنمية (٦ - ١)	مصادر الميزانيات العادية ومصادر خارجة عن الميزانية (٦)	برنامج الأغذية العالمي (٥)	منظمة الأمم المتحدة للطفولة (٤)	صندوق الأمم المتحدة للسكان (٣)	صناديق يديرها برنامج الأمم المتحدة الإنمائي (٢)	برنامج الأمم المتحدة الإنمائي (١)	
٦٠٥	٣٠٤ ٦٩٨	٦٣ ٣٧٤	٩٣٣	١٤٠ ٤٠٣	٨ ٩٥٥	٨٨ ٤٦٥	٣٢ ٣٩٢	٣ ٤٣٣	٣ ٣٣٧	١٤ ٨٣٩	أثيوبيا
٣ ٨١٨	٣٥ ١٠٨	(١ ٦٧٧)	صفر	٣٦ ٧٨٥	١٠ ٣٩٢	١٣ ٩٨٩	١٤	٣٦١	٦ ١٣١	٧ ٠٩٨	أفغانستان
٦٣٩	٣٥٦ ٣١٤	١٩٩ ٠٧٤	٣ ٥٠٤	٥٣ ٧٣٦	٦ ٣٥٣	١٦ ٥٣٥	١١ ٧١٩	٣ ٠٣٣	١ ٧٣٦	١٤ ٤١١	أوغندا
١١	٥٥٩ ٥٣٤	٤٣١ ٤٤٦	١٣ ٣١٧	١٣٤ ٨٧١	٥ ٩٥٩	٥١ ١٩٣	٣٣ ٧٧٨	٤ ٥٠٦	١ ٨٤٠	٣٧ ٥٩٥	بنغلاديش
١٠٥	٧١ ٩٦٠	٥٣ ٦٨٤	٣ ٠٥١	١٦ ٣٣٥	٣ ٠٣١	٤ ١٣٠	٣ ٣٣٠	١ ١٣٤	٩٩٤	٥ ٧٣٦	بنن
صفر	٣١ ٣٨٤	١ ٨٦٨	٧٦١	١٨ ٦٥٥	١ ٦٦٠	٣ ٥٤٣	٣ ٠٣١	٤٧٧	٨٣٤	١٠ ١١٠	بروتان
١٣٩	٨ ٤٣١	(٣٨٣)	(٣٠٥)	٩ ٠١٨	٣ ٣٥٩	١ ٠٣١	٨١٨	٥١١	٥٣٤	٣ ٨٨٥	بروتوانا
صفر	٤٦ ٧١٣	١٣ ٣٣١	٥٨٤	٣٣ ٨٩٩	٥ ٧٤١	٧ ٣٥٧	٥ ٣٧٥	١ ١٠٤	٣ ٣٥٨	١١ ١٦٤	بروكينا فاسو
٤١	٦٥ ١٨٩	٤٥ ١٤٧	٥٣٤	١٩ ٥١٨	٣ ٥٣٥	٣ ٩٥٣	٣ ٣٥٣	١ ٣٠٧	٨٣٨	٨ ٧٤٣	بوروندي
١٩٣	٧٩ ٨٨٣	٤٦ ٣١٥	صفر	٣٣ ٦٦٧	٤ ٤٥٣	١٠ ٤٨١	٤ ٢٩٥	٤٨٦	٨٠٧	١٣ ١٤٥	تفاد
صفر	٤٥ ٠٩٤	٣٧ ٦٣٩	٣ ٧٤٦	١٤ ٧٣٠	٣ ٨٧٩	١ ٧٦٣	١ ١٦٨	٨٩٤	١ ١٣٨	٦ ٨٨٩	توغو
صفر	٧٥	صفر	صفر	٧٥	٤٨			٣	٣	٣١	تولالو
٣٣	٧ ٣٣٥	٣٤٩	١٩٠	٦ ٧٩٦	١ ٣٣٣	١ ٣١٣	٤٩٩	٧٨٦	٨٩٥	٣ ١٧١	جزر القمر
صفر	٨٧ ٧٣٣	٦٩ ٥٥٤	١ ٠٠٥	١٧ ١٦٤	٣ ٨٧٣	٣ ٧٤٩	٣ ٩٣٩	٤٩٠	٥٥٦	٦ ٥٥٨	جمهورية أفريقيا الوسطى
٣ ٣٣٤	٣٣٧ ٣٥٦	١٧٣ ٦٨٩	(٣٩)	٥٤ ٧٠٥	١٣ ٤٤٥	٧ ٧٨٥	١٥ ٠٣٤	٣ ٥٣٩	٨١٣	١٦ ٠٩٠	جمهورية تنزانيا المتحدة
صفر	٥١ ٩٧٨	٣١ ٦٠٦	٣ ٠٤٤	١٧ ٣٣٧	٣ ٠٦٥	(٥)	١ ٩٣٣	١٣٥	١ ٣٠٥	١٠ ٨٩٤	جمهورية لاو الديمقراطية الشعبية
صفر	٨ ٣٩١	٣ ٣١٨	٥٨	٦ ٠١٥	٧١٦	١ ٩٧١	١ ٠١٤	٨٥	٦٥٤	١ ٥٧٥	جيبوتي
٣٠	٣٠ ٥١٩	١ ٨٥٠	(١٧)	١٨ ٧٣٦	٣ ٤٩٤	٩ ٥٥٨	٩٤٣	٨٥١	٣ ٣٨٥	١ ٦٠٥	الراي الاضفر
١٤	٤٣ ٥٣٨	١٨ ٤٤٦	٣ ٣٣١	٣١ ٩٦١	٤ ١٨٠	١ ٩٤٨	٣ ٨١٤	٧١٨	١ ٣٩٤	١١ ٠٠٧	رواندا
صفر	٧ ٧٠٣	٣ ٣٣٩	١١١	٤ ٣٥٣	١ ١٩٩	١ ٠٣٥		١٦٨	٣٣٣	١ ١٣٨	ساموا
صفر	١٣ ٤٧٠	٥ ٣٣٣	٤٣٧	٦ ٨١٠	١ ٣٠٣	٣ ٣٣٧	٣١٦	٥٠٦	٣٦١	١ ٣٨٨	سان تومي وبرينسيبي
٩٩٨	٣٠٠ ١٠٤	١١٠ ٣٧٠	٣ ٦٣٨	٨٧ ١٠٧	١١ ٩٩٥	٣٧ ٦٣٧	٣١ ٦٠٦	٣ ٣٤٤	٣ ٣٧١	١١ ٣٥٤	السودان
٣٤٠	١٣ ٩٨٥	١٣	صفر	١٣ ٩٧٣	٣ ٣٣٦	١ ٣٨١	٣ ٦٩٨	٣٣٩	١ ٦٩٦	٤ ٨٣٣	سيراليون
٦٨	٦٦ ١٣٣	٣٨ ٣٧٦	(٣٣٣)	٣٨ ٣١٩	٣ ٤٣٩	٣١ ٥٣٣	٣ ٦٤٤	٨١٤	٥١٦	٨ ٣٩٣	الصومال
٣٣	٣٠ ٣٥٥	٨ ٨٠٥	٧٧٤	١٠ ٧٧٦	٣ ٧٧٧	٣ ٧٦٩	٥٦٣	٥٠٦	٥٥٨	٣ ٦٠٣	غامبيا
٩٣	٧٦ ٠١٣	٤٨ ٦٧٧	٥١٩	٣٦ ٨١٧	٣ ٣٨٤	٨ ٦١٤	٣ ٧٩٩	٥٤٤	١ ٩٧٩	١٠ ٤٩٧	غينيا
١٣٤	١١ ١٦٧	١ ٨٣٠	٣٦٩	٩ ٠٧٨	١ ١١٧	٣ ٦٣٣	٧٨٤	٥٩٣	٩٧٣	٣ ٩٨١	غينيا الاستوائية
٣٩٠	٣٩ ٤٩٥	١٤ ٠٨٣	١ ٣١٩	١٤ ٠٩٣	٣ ١٥١	٣ ٦٩٣	١ ٦٤٧	٤٣٣	٩٨٠	٤ ٣٠٠	غينيا - بيساو
صفر	٣ ٥٦٠	٧٧٦	صفر	١ ٧٨٤	٧٤٥	صفر	صفر	٣٣١	٥٣	٧٦٦	فانواتو
صفر	١ ٣٨٦	صفر	صفر	١ ٣٨٦	٣٩٩	صفر	صفر	٣٠	٣٨٧	٦٨٠	كيريباتي
١٣٤	٣٧ ٨٥٨	صفر	صفر	٣٧ ٨٥٨	١ ٣٤٩	٣٣ ٩٣٠	٥٣٨	٤٤٨	٣٠	٣ ٦٨٣	ليبيريا
(١)	٣٦ ٧٤٣	٧ ٨٩٩	٥٤٣	١٨ ٣٠٠	٣ ٧٦١	٨ ٣٧٨	١ ٥٥٣	٣٥٣	٧١٥	٣ ٦٤١	ليسوتو
٣٠	٧٣ ٩٧٥	٣٨ ١٤١	٣ ١٣٣	٣٣ ٧٠٣	٤ ٣٦٣	٨ ٤٥٩	٦ ١٤٣	٧٧٥	٤ ٤٧٤	٩ ٥٨٩	مالديف
(٦)	١٦٠ ٩٩٦	٩٠ ٠٧٠	٣ ٥٣١	٦٨ ٤٠٥	٤ ٣٣٣	٤٣ ٣٣٧	٣ ٣٥١	١ ٣٥٥	٣ ٣٩٧	١٣ ٨٣٣	ملاوي
صفر	٤ ٩٥٥	١ ٠٨٧	٩٧	٣ ٧٧١	٩٧٨	صفر	٥٦٠	١٩٣	٤١٠	١ ٦٣١	ملاوي
١١١	٥٦ ٨٤٩	٣٧ ٣٧٥	٣ ٣٩٤	١٧ ١٨٠	٣ ٤٣٩	٦ ٠٦٠	٣ ٣٨٦	٩٨٠	١ ٨٩٣	٣ ٥٣٣	موريتانيا
١١٨	١٥٠ ٤٨٣	٧٣ ٦١٤	صفر	٧٦ ٨٦٩	٦ ٣٧٥	٣٣ ٨٧٩	١٥ ٥٩٩	٩٥٩	٣ ٨٨٨	١٦ ١٦٩	موزامبيق
٣٥٣	٧٥ ٥٦٦	٤٩ ٥٥٠	صفر	٣٦ ٠١٥	٤ ٤٤٨	١٠	٧ ٨٧٠	٣٨٣	١٣	١٣ ٣٩٣	ميانمار
صفر	١٣ ٣٩١	صفر	صفر	١٣ ٣٩١	٣ ٤١١	٣ ٠١٨	٣ ٤٨٧	٧٩	١ ٩١٤	٣ ٤٨٣	نميبيا
٦٩	١١٣ ١٧١	٦٠ ٤٩٣	٦ ٨٧١	٤٤ ٨١٣	٥ ٣٣٥	٦ ٥٧٠	٧ ٩١٨	٣ ٣٥٨	٣ ١١١	٣٠ ٧٣١	نيبال
٤٤٤	٨٣ ١٧٠	٤٨ ٧٥٩	(٣١١)	٣٤ ٧٣٣	١٠ ١٩٨	٨ ٧٧٣	٣ ٤٤٣	١ ٣٩١	١ ٥٧٦	١٠ ٤٤١	النيجر
صفر	٣٠ ٦٣٥	٩ ٩٣٨	٣ ٤١٨	١٨ ٣٩٧	١ ٦١٥	١ ٧١٧	٣ ١٥٨	٣٧٥	١ ٠٠١	١٠ ٩٣١	هايتي
١ ٣٧٩	٨٠ ٣٤٥	٣٦ ٣٣٥	١ ٨٥٩	٥٣ ١٥١	٧ ٤٩٨	٣٠ ٩٥٧	٤ ٣١١	٣ ١٨٠	٩٤٩	١٦ ٣٥٦	اليمن
١٣ ٣٩٧	٣ ١٧٦ ٥٣١	١ ٨٢٨ ٧٥٨	٥٥ ٨٣٧	١ ٣٩١ ٩٤٥	١٦٦ ٣٨٤	٤٧١ ٠٥٥	٣٠٥ ٥٥٤	٣٩ ٩٣٨	٦٠ ٦٦٥	٣٤٨ ٧٤٩	المجموع

الجدول بء - ٩ - (ب) - نفقات منظومة الأمم المتحدة على الأنشطة  
التنفيذية في أقل البلدان نمواً، ١٩٨٩  
(بلاى دولارات الولايات المتحدة)

الدعم الذاتي (١١)	المجموع (٩ - ٧)	المؤسسة الإنمائية الدولية (٩)	الصندوق الدولي للتنمية الزراعية (٨)	مجموع منح التنمية (٦ - ١)	مصادر الميزانيات العادية وموارد خارجة عن الميزانية (٦)	برنامج الألفية العالمي (٥)	منظمة الأمم المتحدة للطفولة (٤)	مندوق الأمم المتحدة للسكان (٣)	مناديق يديرها برنامج الأمم المتحدة الإنمائي (٢)	برنامج الأمم المتحدة الإنمائي (١)	
١٢٥	١١٥ ٩٦٢	٦١	٢٥٢	١١٥ ٦٤٩	٩ ١٢١	٦٦ ٨٢٦	١٨ ٩٢٨	١ ٨١٢	٢ ١٨٩	١٥ ٧٦٢	أشوبيا
١ ١٢٧	٦٢ ٩٢٥	٢-	صفر	٦٢ ٩٢٧	٦ ٨٩٧	٤٨ ٠٢٩	٨٠٢	٢٥٤	٢ ٥٦٢	٢ ٢٧٢	أفغانستان
١٢٢	٥٢ ٦٨٢	٨٧	٤٦٧	٥٢ ١٢٩	٧ ٤١٢	١٥ ١٤٢	١٢ ٤٦٦	٢ ٥٢٢	٢ ٨٥٨	١١ ٧١٧	أوغندا
١٥	١٢٥ ٧٤٨	٢٦٤	١١ ٧١٠	١٢٢ ٧٧٤	٦ ٧١٦	٥٦ ٢٢٢	٢٢ ٨٠١	٢ ٠٨٢	٦ ٩١٤	٢٦ ٩٢٩	بنغلاديش
١٠	١٧ ٤٢٧	٤٤	٢ ٨٢٦	١٢ ٥٥٧	١ ٩١٤	١ ٥٧٩	٢ ٤٢٦	١ ٢٧٢	١ ٠٨١	٥ ١٧٥	بنن
صفر	١٥ ٥٧٦	٢	٦٤٨	١٤ ٩٢٥	١ ٩٠٠	١ ٢٤٧	١ ٦٦٦	١٥٢	٢ ٥٩٥	٧ ٢٦٥	بوتان
٢٧٢	١٢ ٤٥٢	صفر	٢٧٩	١٢ ١٧٤	١ ٧١٢	٢ ٩٧٦	١ ١٥٧	٢٠٢	٢ ١٥٢	٢ ٩٧٢	بوتسوانا
صفر	٢٧ ١٩١	٢٢	١ ٠٩٨	٢٦ ٠٧١	٥ ٧١٤	٢ ٥٩٥	٤ ٤٥٤	٨١٨	٢ ٢٦١	١٠ ٢٢٩	بوركينافاسو
صفر	١٤ ٤٦٢	٤٢	صفر	١٤ ٤١٩	٢ ٠٢٠	٢ ٧٤٥	٢ ٦٦١	٨٢٧	٢٩٩	٥ ٧٦٧	بوروندي
٨٥	٢٢ ٢٤٦	٢٢	صفر	٢٢ ٢٢٤	٤ ٨٧٧	١٢ ٠٠٢	٢ ٦٦٢	١٦٤	١ ٥٠١	١١ ١١٧	تشاد
صفر	١٢ ٥٤١	٢٦	٤٨	١٢ ٤٥٧	٢ ٠٨٩	٢ ١٢١	٨٨٢	٤٥٥	٩٩٤	٥ ٩٠٥	توغو
صفر	٢ ٧٢٤	صفر	١ ٠٦٤	١ ٠٦٤	٢٢	صفر	صفر	٥	٦٧	٩٦٩	توفالو
٦	٧ ٧٤٦	١	١٨٠	٧ ٥٦٥	٢ ١٠٩	١ ٤٦٤	٤٧٢	٢٨٦	٥٨٦	٢ ٥٤٨	جزر القمر
صفر	١٥ ٦٦٦	٢١	١ ٢٨٢	١٤ ٢٦٢	١ ٥٦١	٢ ٩٨٢	٢ ١١٢	٤٦٤	٨١٨	٦ ٢٢٤	جمهورية أفريقيا الوسطى
٢ ٨٨٨	٤٥ ٨٠٧	١٠٥	٢٢٨	٤٥ ٤٧٤	٩ ٧٢٩	٤ ٦٤٨	١٤ ٠١٢	١ ٠٨٢	٢ ٧١١	١٢ ٢٩٢	جمهورية تنزانيا المتحدة
صفر	٢٢ ٧٤٨	٢٥	٢ ٤٢٢	١٩ ٢٨١	٢ ٤٢٦	١ ٨٦٠	١ ٥٤١	٢٧٢	١ ٠١٠	١١ ٦٦١	جمهورية لاو الديمقراطية الشعبية
صفر	٢ ٦٢٢	٢	صفر	٢ ٦٢١	٦٩٠	٢٨٦	٢٦٦	صفر	٢٩٨	١ ٠٨١	جيبوتي
٢٦	١٤ ٧٢٩	٢	(٢)	١٤ ٧٢٩	٤ ٧٤٦	٥ ٢٨٤	١ ١١٧	٥٢٧	٩٢٨	٢ ٠١٧	الكراس الاضطر
صفر	١٨ ٨٢٥	٢٤	صفر	١٨ ٨٠١	٥ ٧٢٢	٩٩٥	٢ ٢٢٨	٧٧٩	٥٥٥	٨ ٤١٢	رواندا
صفر	٤ ٤٢٢	١	١ ٢٢٢	٢ ١٩٨	١ ١٠٧	صفر	صفر	٥٢	٢٢٢	١ ٧٠٥	ساموا
١	٦ ٢١٤	٥	صفر	٦ ٢٠٩	٩٩٤	٢ ٢٦٤	٩٦	١٩٢	١ ٤٠٩	١ ٢٥٤	سان تومي وبرينسيبي
٦٢٨	٧٢ ٤٥٢	٧٥	٤٧٠	٧١ ٩٠٧	٩ ٨٥٩	٢١ ٤٤٢	٢٦ ٠١٢	٢ ١٧٢	٢ ٨١٧	٩ ٥٥٢	السودان
٢٢٩	١٢ ٦٢٠	صفر	١ ٠٠٨	١٢ ٦٢٢	١ ٩٨٨	٥٧٩	٢ ٢٢٤	٩٠	٢ ٠٢٦	٥ ٧٠٥	سيراليون
١٥٧	٢٦ ٧٠٧	٤٢	صفر	٢٦ ٦٦٤	٢ ٧٩٢	١٩ ٨٢٦	٢ ٢٠٥	٨٨٦	١ ٢٤٥	٨ ٦١٠	المورمال
٩٢	١٠ ٧٥٢	١٥	صفر	١٠ ٧٢٧	١ ٧١٢	٤ ٠٢٥	٤٩٦	٢٤٧	٤٩٢	٢ ٦٦٥	غامبيا
٩	٢٠ ٠٩٨	٦١	(٤٧)	٢٠ ٠٨٤	٢ ٢٤٠	١ ٢٤٨	٢ ٢٤٥	٢٦٤	٢ ١٦٩	٩ ٨١٨	غيينيا
٩٤	٥ ٧٢٥	٨	صفر	٥ ٧٢٧	٩٧٢	١ ١٢٥	٢٧٧	٥٢٩	٥٢٨	٢ ٦٦٥	غيينيا الاستوائية
٢	١١ ٤٦٥	١٨	٢٩٢	١١ ١٥٤	٢ ٩٤٥	١ ٠٢٠	٩٥١	٢٤٤	٨٩٤	٥ ١٠٠	غيينيا - بيساو
صفر	٢ ٢٢٢	١	صفر	٢ ٢٢١	٩١٢	٢٢	صفر	٢٦٤	٤١	١ ٠٨١	فانواتو
صفر	١ ٢٤٩	صفر	صفر	١ ٢٤٩	٢٢٤	صفر	صفر	٦٢	١٦٧	٦٨٦	كربياتي
(٤٠)	٢١ ٨١٢	١٢	٢ ٥٨٩	١٩ ٢١٢	٢ ٥٦٠	٩ ٢١٢	١ ٠٢٤	٢١٠	٢ ٥٢٦	٢ ٦٦٩	ليسوتو
صفر	٢٥ ٦٨٢	٤٢	١٦١	٢٥ ٤٧٨	٢ ٨٥٩	٢ ٢٢٨	٦ ٢٤٢	٧٤٧	٢ ٤٨١	٨ ٨١١	مالي
٤٧	٥٢ ٨٧٤	٧٢	١ ٦٤٨	٥٢ ١٥٢	٢ ٦٢٨	٢١ ٥٧٦	٢ ٠٦٢	١ ٠٤٨	١ ٢٢٢	١٢ ٥٠٦	ملاوي
صفر	٢ ٨٢٧	١	صفر	٢ ٨٢٦	١ ١٩٢	صفر	٩١٨	١١٢	٧٢٢	٨٤٠	ملديف
١	١٧ ٢٨٩	٨	صفر	١٧ ٢٨١	٢ ٢٧١	٤ ٤٧٦	١ ٦٨٩	٨١٨	٢ ٤٠٩	٤ ٦١٨	موريتانيا
١٢٦	٥٥ ١٢٢	٤٩	صفر	٥٥ ٠٨٢	٥ ٥٧٦	٢٤ ٥٤١	٩ ٨٠٦	٨١٦	١ ١٥٩	١٢ ١٨٥	موزامبيق
٢٥٩	١٨ ٧١٩	٤٨	صفر	١٨ ٦٧١	٤ ٦٤٢	٧٠	٦ ٥٧٢	٢٥	١	٧ ٢٦٠	ميانمار
٥٠٢	٤١ ٨١٥	١٠٢	(٢٤٢)	٤٢ ٠٥٤	٦ ٢٤٧	٥ ٥٢٢	٧ ٢٩٢	١ ٩٢٨	٢ ٢٧٢	١٨ ٥٨٢	نميبال
٥٠٤	٢٢ ٩١٤	٢١	صفر	٢٢ ٨٨٢	٨ ١٠٨	١١ ٢١٢	٢ ٢٢٧	٩٢٠	٤ ٨٠٠	٦ ٦٠٦	النيجر
صفر	١٨ ٤٤٧	٨	٩٥٥	١٧ ٤٨٤	١ ٥٠٨	٢ ٨٤٧	٢ ٩٥٩	٥٤٦	١ ٤٦٨	٧ ١٥٦	هايتي
١ ٠٠٥	٢٢ ٤٢٢	٢٤	صفر	٢٢ ٢٩٨	٢ ٩١١	١٤ ٥٠٠	٢ ٠٩٠	١ ٢٧٦	٢١٧	١٠ ٢٠٤	اليمن
٨ ٥٢٦	١ ١٢٩ ٢٨٢	١ ٢٩٨	٢٢ ١٧٦	١ ١٠٤ ٧٠٩	١٥٠ ٩٦٠	٢٨٨ ١٨٢	١٧٢ ٤٦٤	٢٨ ٨٧٨	٦٩ ٢١٩	٢٩٥ ٠٠٦	المجموع

الجدول باء - ٩ - (ج) - نفقات منظومة الأمم المتحدة على الأنشطة  
التنفيذية في أقل البلدان نمواً ١٩٨٨  
(بملايين دولارات الولايات المتحدة)

الدعم الذي يتم (١١)	المجموع (٧ - ٩)	المؤسسة الإنمائية الدولية (٩)	الصندوق الدولي للتنمية الزراعية (٨)	مجموع منح التنمية (٧ - ١)	مصادر الميزانيات العادية وموارد خارجة عن الميزانية (٦)	برنامج الأمم المتحدة للطفولة (٤)	منظومة الأمم المتحدة (٤)	مندوق الأمم المتحدة للمكان (٣)	مندوق الأمم المتحدة للإنمائي (٣)	برنامج الأمم المتحدة الإنمائي (١)	
٢٧٠	١٦١ ٥٧٧	٦٥ ٣٠٧	٥ ٧٢٩	٩٠ ٥٤١	٦ ٩٦١	٤٠ ١٢٥	١٩ ٤٣١	١ ٤١٦	٥ ٩١٤	١٦ ٧٠٤	الكويت
١٢٦	٦ ٥٩٤	(١ ٤٧٥)		٨ ٠٦٩	١ ٧١٢	١١	٨٢٣	٣٦٧	(٤٨)	٥ ١٩٤	البنغلاديش
١٧١	١١٦ ٠٥٤	٦٨ ١١٠	٢ ٥٧٧	٤٥ ٢٢٧	٧ ٠٧٥	١٥ ٣٤٩	٩ ٤٢٤	٧٧٤	١ ٤٩٢	١١ ٣٠٣	أوغندا
٥١	٢٨٤ ٥١٢	٢٥٩ ٥٢٢	١١ ٨٤٤	١١٣ ١٢٥	٤ ٢٨٠	٥٣ ٠٨٩	٢٢ ١٦٩	٢ ٩٢٥	٢ ٢٨٨	٢٧ ٢٧٤	بنغلاديش
٤٢	٢٤ ٤٢٢	٢٠ ٠٦٨	٢ ١٠٦	١٣ ٢٥٨	١ ٢٩٤	٣ ٢٦٢	١ ١٤٢	٤٥٨	٧٥٥	٥ ١٤٥	بنين
مفر	١٥ ١٥٦	٢ ٠١٠	٢١٢	١٢ ٨٢٤	١ ٢٧١	٢ ٠٢٨	١ ٧٦٨	١٠٢	٦٠٥	٧ ٠٥٠	بوتان
٢٣٠	١٢ ٢٤٨	(٢٥٤)	(٢٨٧)	١٣ ٩٨٩	١ ٥٨٢	٦ ٢٦٩	٧٤٦	٢٠٨	١ ٦٢٦	٢ ٥٥٨	بوروندي
٥	٤٦ ١٢٠	١٥ ٨٦٢	١ ٩٨٨	٢٨ ٢٨٠	٩ ٠٢٤	٢ ٢٤٦	٢ ٢٧٧	٨٦٦	٢ ٧٢٩	٩ ٠١٨	بوروندي
مفر	٥٦ ٢٦٩	٤١ ٦٢٢	١ ١٢٠	١٣ ٥٢٧	٢ ١٨٩	٢ ١٦٢	٢ ٠١٣	٧٠٩	٦٣٧	٤ ٨١٧	بوروندي
١٩٧	٦٧ ٢٠٢	٢٦ ٤٢٢	١ ٠٨٨	١١ ٢٨٨	١ ٢٥٢	٣ ١٨٥	٧٠٨	٢٨٦	١ ١١٥	٥ ٤٤١	بوتان
مفر	٥٨ ٠٧٦	٤٥ ٧٠٠	١ ٠٨٨	١١ ٢٨٨	١ ٢٥٢	٣ ١٨٥	٧٠٨	٢٨٦	١ ١١٥	٥ ٤٤١	بوتان
مفر	٤٢١	مفر	مفر	٤٢١	١١	مفر	مفر	٨	١٦	٣٩٦	تولالو
٨	٨ ٠٦٩	١ ٦٩٢	١٩٩	٦ ١٧٧	١ ٧٤٢	٩٩٨	٦٠٢	٢٨٤	٤٦٦	٢ ٠٨٤	جزر القمر
مفر	٥٠ ٩٢٧	٢٨ ٠١١	١ ٧٩٨	١١ ١١٨	١ ٥٩١	مفر	١ ٢٨٥	٦٩٤	٩٧٥	٦ ٤٧٢	جمهورية أفريقيا الوسطى
٢ ٦٥٠	١٦٧ ٦٦٤	١٢٤ ٤٥٨	١ ٥٧٧	٤١ ٦٢٩	٩ ٧٤١	٧ ٧٢٠	١٢ ٨٦٩	٧٠٤	٥٤٢	١٠ ٠٤٢	جمهورية تنزانيا المتحدة
مفر	٢٢ ٩٩٠	٩ ٥٩٦	١ ٧١٩	٢٢ ٦٧٥	١ ٢٦٧	٩ ٤٥٧	١ ٤٤٨	٢٥	٢ ٢٥٠	٨ ٢٢٨	الغابون
مفر	١٠ ٧٢٥	٥ ١٧٠	٧٨	٥ ٤٧٧	٨٢٩	٢ ١٤٢	١٢٢	١٠	٩٤٥	١ ٤٠٧	جيبوتي
٢١	١٧ ٥١٦	١ ٢٠٨		١٦ ٢٠٨	٦ ٠٢٢	٤ ٠٧٢	١ ٥٢٨	٢٢٠	١ ٧٩٢	٢ ٤٧٢	الران الأخضر
٢٤٠	٥٠ ٤٢٤	٢٧ ٥٨٨	٢ ١١٢	١٩ ٧٦٢	٥ ٢٥٩	١ ٥٧٢	٢ ٠٤٢	٦٥٥	٢ ١٢١	٨ ١٠٢	رواندا
مفر	٢ ٥٢٢	٨٢٤	٦١	٢ ٦٦٧	٥٩٠	مفر	مفر	٦٩	٥٢٥	١ ٤٨٢	ساموا
مفر	١١ ٦٧١	٦ ٩٦٩	٥٨٧	٤ ١١٥	٦٨٢	٢ ٠٩٠	٤٥	١٦٦	١٢٠	١ ٠١٢	سان تومي وبرينسيبي
١ ٦٩٨	١٩١ ٥٩١	١١٢ ٢٩٠	٦ ٦٢١	٧١ ٥٧٠	٩ ٥١٢	٤٢ ٥٤٧	١٢ ٥٨٢	١ ٧١٠	٢ ١٤١	٣ ٠٧٧	السودان
٢٣٠	١١ ٩١٩	٨٤١	٦٢	١١ ٠١٥	١ ٦٢١	٤٤٧	١ ٨٤١	٦٠٦	٢٦٥	٦ ١٢٥	سيراليون
٢١٤	٦٥ ٠٢٩	٢١ ٦٨٩	٢ ٨٠٤	٤٠ ٥٤٦	٢ ٤٥٢	٢٢ ٤٢٢	٢ ٢٢٧	٨٤٥	٢ ٦٢٢	٧ ٠٥٧	العراق
٨٩	١٧ ٢٩٠	٤ ٢٤٦	١ ١٤٩	١١ ٨٩٥	٢ ٢٥٨	٤ ١١٠	٢٧١	١٢٦	١ ٦٨٠	٣ ٢٤٠	غامبيا
٢٨٢	٦٤ ٠٨٦	٤٥ ٢٢١	٤١٦	١٨ ٢٤٩	٢ ٥٤١	٢ ٥١٢	١ ٤٧٧	٩٢٢	٢ ٤٦٩	٧ ٤١٧	غينيا
مفر	١١ ٧٩٨	٥ ٩٨٢	٢١٠	٥ ٥٠٦	٨٦٧	٢ ٠١٥	١٤٨	٥٨٦	٢٢٤	١ ٦٥٦	غينيا الاستوائية
٢٢	٢٨ ٩٧٤	١٥ ٩٨٢	١ ٤٢٠	١١ ٥٦١	٢ ٤٧٢	٢ ٩١٢	٦٨٥	١١٢	٢١٢	٥ ٠٦٦	غينيا - بيساو
مفر	٢ ٩١٦	٢٨١	مفر	٢ ٥٢٥	٧٩٠	(١١٦)	مفر	٢٧٤	١٩	١ ٥٦٨	غانواتو
مفر	١ ٠١٨	مفر	١ ٠١٨	٢١٩	مفر	مفر	مفر	٤٥	١٢	٦٤٢	كربياتي
١١٦	١٧ ٧٠٩	٦ ٠٧٧	٩٣٠	١٠ ٧١٢	٣ ٠٠٢	٢ ٩٥٤	٦١٢	٨١	٢٦٧	٢ ٦٩٥	ليسوتو
١٣٠	١٠٠ ٢٤٥	٥٥ ٢٦٦	٤ ١٠٥	٤٠ ٨٧٤	٢ ٢٦٢	٢٠ ٨١١	٤ ٤٠٤	٤٦٢	٢ ٦٧٢	٩ ١٦٠	مالديف
١٥٩	١٠٠ ٨٨٧	٥٧ ٩٥٧	٢ ٦٠٦	٤٠ ٢٢٤	١ ٢٧٩	٢٤ ٩٧٥	٢ ٥٠٦	٦٢٨	٩٩٨	٩ ٨٢٨	مالديف
مفر	٤ ٩٥٦	٥٦٢	١ ٢١٦	٢ ٠٧٨	١ ٤٢٧	مفر	٥٢٢	١٩٨	٢٥٠	٦٦٠	ملاوي
٤٠	٤٨ ١١١	٢٧ ٧٦١	٢ ٥٧٧	١٧ ٧٧٢	٢ ٥٨٨	٤ ٠٠٦	٨٦٠	٦٥٠	٢ ٢٤٤	٥ ٤٢٥	ملاوي
١	٩٠ ٤٢٩	٤٢ ٢٢٥	مفر	٤٧ ١٩٤	٤ ١٦١	١٨ ٥٤٢	١١ ٢١٩	٨٧٨	١ ٤٨٢	١٠ ٩١٠	موريتانيا
١٨١	٧٩ ٠٠١	٥٨ ٢٨٠	مفر	٢٠ ٦٢١	٢ ٢٤٢	مفر	٥ ٩٩٤	٦٩	١٠٢	١١ ٣٠٥	موزامبيق
٥٥٢	١٢١ ٧١٨	٧٧ ٩٧٧	٧ ٢٦١	٢٦ ٤٨٠	٤ ٤٨٢	٦ ٨٤٩	٦ ٨٢٥	٢٨٨	٢ ٠٢٨	١٥ ٩٨٨	نيجال
١ ٢٢٧	١١٤ ١٧٥	٨١ ٤٧١	٤٥٢	٢٢ ٢٥١	٨ ٨٢٢	٦ ٨٢٩	٢ ٤٢٥	٧٩٤	٦ ٤٦١	٦ ٩٠٩	النيجر
مفر	٢٢ ٨٧٩	١٦ ٦٢١	٢ ٢٢٧	١٤ ٥٢١	١ ١٢١	٢ ٧٧٦	٢ ١٤٩	٥٠٢	١ ٥٤٥	٦ ٤٢٧	هايتي
١ ١٠٧	٤٥ ٩١٠	٢٤ ٥٢٢	٢ ٥٥٨	١٨ ٨٢٠	٢ ٠٤٩	٦ ٦٥٤	١ ٥٢٢	٦٩٤	٢٤٥	٦ ٥٥٥	اليمن
١١ ٢٨١	٢ ٤٦١ ١٢٠	١ ٤٢٦ ١٦٤	٧٢ ٩٢٥	٩٦٧ ٠٢١	١٢٩ ٢٨٨	٢٢٩ ٥٠٢	١٤٤ ٢٠٩	٢١ ٩١٤	٥٨ ٢٤٩	٢٧٢ ٦٦٩	المجموع

## التذييل الثاني

### الف - التقرير الإحصائي السنوي لعام ١٩٩٠ عن أنشطة الوكالات في مجال المشتريات (١)

١ - في عام ١٩٨٤ ، بناء على طلب مبدئي من المدير العام للتنمية والتعاون الاقتصادي الدولي ، أعد مكتب خدمات المشتريات المشترك بين الوكالات تقريراً إحصائياً عن مشتريات الوكالات لعام ١٩٨٣/١٩٨٣ ، الذي استخدم بوصفه أساساً لتقرير المدير العام عن الأنشطة التنفيذية من أجل التنمية التي تظطلع بها منظومة الأمم المتحدة الذي قدم إلى الجمعية العامة في دورتها التاسعة والثلاثين (A/39/417) . وأكدت الجمعية العامة ، بقرارها ٣٩/٢٣٠ ، المؤرخ في ١٨ كانون الأول/ديسمبر ١٩٨٤ ، على الحاجة إلى تقديم هذه التقارير على أساس متكرر وشجعت الوكالات على التعاون مع مكتب المشتريات المشترك بين الوكالات في هذه الممارسة الهامة . ويقوم مكتب خدمات المشتريات المشترك بين الوكالات بإعداد التقرير الإحصائي سنوياً على أساس متابعة منتظمة مع الوكالات المقدمة للتقرير .

٢ - وفي الدورة السادسة والثلاثين لمجلس إدارة برنامج الأمم المتحدة الإنمائي ، طلب إلى مكتب خدمات المشتريات المشترك بين الوكالات تضمين بيانات عن عناصر أخرى للتعاون التقني مثل الخبراء والخبراء الاستشاريين وموظفي المشاريع الوطنيين الغنيين ، والزمالات ، والمتطوعين ، وهكذا يتم تقديم صورة أكثر اكتمالاً لتدفق العائد الوطني . وتابع ذلك المدير العام أيضاً في تشرين الثاني/نوفمبر ١٩٩٠ برسالة موجهة إلى جميع مؤسسات منظومة الأمم المتحدة .

### الاعمال التحضيرية

٣ - وبمصد إعداد تقرير هذه السنة ، أرسل مكتب خدمات المشتريات المشترك بين الوكالات رسالة مؤرخة في ١٠ تشرين الأول/أكتوبر ١٩٩٠ موجهة إلى جميع مؤسسات منظومة الأمم المتحدة ، يطلب منها تقديم بيانات على أقراص الحاسبة الالكترونية المرفقة ، تقدم إحصاءات مفصلة حسب بلد الشراء ، وبلد المنشأ ، وعن العقود من الباطن حسب بلد المكتب الرئيسي . وبناء على طلب مجلس إدارة برنامج الأمم المتحدة الإنمائي ، فضلاً عن المدير العام ، طلب أيضاً إلى الوكالات في رسالة مؤرخة في ٤ كانون الأول/ديسمبر ١٩٩٠ أن تقدم إحصاءات متعلقة بالخبراء والخبراء الاستشاريين والمتطوعين حسب بلد الجنسية والمهات والزمالات حسب بلد الجنسية والتعيين .

٤ - وبغية تقديم صورة أكثر اكتمالا للاحصاءات المذكورة أعلاه ، طلب أيضا إلى المكاتب الميدانية التابعة لبرنامج الأمم المتحدة الإنمائي أن تقدم بيانات عن المشتريات ، وموظفي المشاريع الدوليين والوطنيين ، ومتطوعي الأمم المتحدة ، والزمالات ذات الصلة بالمشاريع التي تنفذها الحكومات ، فضلا عن مصاريف التشغيل التي تغطي كافة التكاليف المتصلة بإدارة المكاتب الميدانية . ولا تشمل نفقات التشغيل ذات الصلة بمقار الوكالات .

#### تعليقات عامة

٥ - وإجمالا ، كانت ردود شتى مؤسسات منظومة الأمم المتحدة مشجعة ، باستثناء البيانات ذات الصلة ببلد المنشأ . ولم يتيسر مرة أخرى تقديم بيانات إحصائية عن بلد المنشأ كاملة ومفصلة ، حيث لم تتمكن ١٠ وكالات من تقديم هذه المعلومات . ويمثل حجم مشتريات هذه الوكالات نسبة ٦٧ في المائة من إجمالي عناصر المعدات . كذلك فإن عدة وكالات أخرى من الوكالات التي لم تذكر بلد الشراء وبلد المنشأ على حد سواء لم تتمكن من تقديم بيانات كاملة عن بلد المنشأ .

٦ - ويستند التقرير المرفق إلى بيانات وردت من ٣٣ وكالة مقدمة للتقرير بالإضافة إلى التغذية المرتدة الضرورية من ٩٩ مكتبا ميدانيا تابعا لبرنامج الأمم المتحدة الإنمائي فيما يتعلق بالمشاريع التي تنفذها الحكومات ومصاريف التشغيل .

#### موجز تنفيذي - منظومة الأمم المتحدة

<u>الوصف</u>	<u>١٩٨٧</u>	<u>١٩٨٨</u>	<u>١٩٨٩</u>	<u>١٩٩٠</u>
إجمالي المشتريات (بملايين دولارات الولايات المتحدة)	٧٧٦,٠	٩١٦,٠	١ ٠٠٧,٦	١ ١٣٦,٠
المعدات (بملايين دولارات الولايات المتحدة)	٦٣٦,٠	٧٧٩,٠	٨٥٣,٥	٩٤٣,٠
<u>العقود من الباطن</u> (بملايين دولارات الولايات المتحدة)	١٤٠,٠	١٣٧,٠	١٥٥,٠	١٩٤,٠

موجز تنفيذي - منظومة الأمم المتحدة (تابع)

<u>١٩٩٠</u>	<u>١٩٨٩</u>	<u>١٩٨٨</u>	<u>١٩٨٧</u>	<u>الوصف</u>
				<u>البلدان النامية</u>
٢٢٠,٠٠	٢٧٨,٢	٢٠٤,٠	١٧٣,٨	إجمالي المشتريات (بملايين دولارات الولايات المتحدة)
١٥,٠٠	٢٧,١٦	١٨,٠٠	٨,٥٣	الزيادة في المجموع (نسبة مئوية)
٢٨,١٠	٢٧,٦٣	٢٢,٢٧	٢٢,٣٩	الحصة بالنسبة المئوية
٢,٠٦	٢٤,٣٥	١٧,٣٧	٢٠,٨٧	الزيادة بالنسبة المئوية
١٦ ٣٥٦	-	-	-	مجموع موظفي المشاريع الدوليين :
٢٨	-	-	-	- البلدان النامية (نسبة مئوية)
١٢	-	-	-	- البلدان المانحة الرئيسية التي قلت الاستغادة منها (نسبة مئوية)
١٥ ٠٣٢	-	-	-	اجمالي موظفي المشاريع الوطنيين
٢ ٤١٧	-	-	-	اجمالي متطوعي الأمم المتحدة
٣١ ٩٧٧	-	-	-	الزمالات

اتجاه إجمالي المشتريات منذ عام ١٩٨٧ حتى عام ١٩٩٠  
(بملايين دولارات الولايات المتحدة)

<u>١٩٩٠</u>	<u>١٩٨٩</u>	<u>١٩٨٨</u>	<u>١٩٨٧</u>	<u>الوصف</u>
٩٤٢	٨٥٢	٧٧٩	٦٣٦	معدات (سلع)
١٩٤	١٥٥	١٣٧	١٤٠	عقود من الباطن
١ ١٣٦	١ ٠٠٧	٩١٦	٧٧٦	المجموع



٧ - وخلال عام ١٩٩٠ زاد إجمالي المشتريات بنسبة ١٣,٨ في المائة عما كان عليه في العام السابق من حيث القيمة بالدولار ، وبلغت الزيادة في عام ١٩٨٩ نسبة ١٠,٣ في المائة في حين بلغت الزيادة في عام ١٩٨٨ نسبة ١٨ في المائة عما كانت عليه في الأعوام السابقة .

٨ - ولقد زادت حصة حجم المعدات بنسبة ١٠,٧ في المائة عما كانت عليه في عام ١٩٨٩ في حين زادت حصة العقود من الباطن بنسبة ٣٤,٥ في المائة .

المشتريات من البلدان النامية

<u>١٩٩٠</u>	<u>١٩٨٩</u>	<u>١٩٨٨</u>	<u>١٩٨٧</u>	<u>الوصف</u>
٢٨,١	٢٧,٦	٢٢,٢	٢٢,٣	كنسبة مئوية من إجمالي المشتريات
٣٣٠	٣٧٨	٣٠٤	١٧٤	القيمة بملايين دولارات الولايات المتحدة

٩ - زادت نسبة المشتريات من البلدان النامية الى ٢٨,١ في المائة مقابل ٢٧,٦ في المائة في عام ١٩٨٩ .

١٠ - وبلغت نسبة الزيادة في المشتريات من البلدان النامية ١٥,٠ في المائة عن أرقام عام ١٩٨٩ من حيث القيمة بالدولار ، أي زهاء ١,٣ مرة من النسبة المئوية للزيادة في الحجم الإجمالي للمشتريات .

المشتريات من البلدان المانحة الرئيسية التي قلت الاعتماد منها استعادة كاملة

(بملايين دولارات الولايات المتحدة)

<u>١٩٩٠</u>	<u>١٩٨٩</u>	<u>١٩٨٨</u>	<u>١٩٨٧</u>	
٢١,٠	١٤,٥	١٧,٢	١٢,٢	كندا
٢٥,٠	٢٩,٧	٢٣,٤	٢٢,٢	الدانمرك
١٥,٦	٨,٨	٦,٨	٥,٢	فنلندا
٢٧,٩	٣١,٥	٢٧,١	١٩,٢	هولندا
٨,٤	٦,٧	٨,١	٧,٢	النرويج
<u>٢٨,٣</u>	<u>٢٥,٨</u>	<u>٢٢,١</u>	<u>١٧,٢</u>	السويد
١٣٦,٢	١١٧,٠	١٠٥,٨	٨٣,٥	المجموع

ملاحظة : لا تشمل الأرقام نفقات تشغيل مؤسسات الأمم المتحدة الموجودة في كندا

والدانمرك .

١١ - وبلغت زيادة إجمالي المشتريات من البلدان المانحة الرئيسية التي قلت الاستفادة منها بنسبة ١٦,٢ في المائة عن عام ١٩٨٩ من حيث القيمة بالدولار .

المشتريات حسب بلد المشتريات (نسبة مئوية من المجموع)

١٩٩٠	١٩٨٩	١٩٨٨	١٩٨٧	
٥١,٧	٥٢,٩	٥٨,٠	٥٧,٦	الموردون الرئيسيون
٢٨,٢	٢٧,٦	٢٢,٢	٢٢,٤	البلدان النامية
١٢,٠	١١,٦	١١,٤	١٠,٨	البلدان المانحة التي قلت الاستفادة منها
٨,١	٧,٩	٨,٣	٩,٢	بلدان أخرى
١٠٠,٠	١٠٠,٠	١٠٠,٠	١٠٠,٠	المجموع

ملاحظة : تشير عبارة "موردون رئيسيون" الى الولايات المتحدة ، واليابان ، وألمانيا ، والمملكة المتحدة ، وإيطاليا ، وفرنسا ، وسويسرا ، وتشير عبارة "البلدان المانحة الرئيسية التي قلت الاستفادة منها" الى الدانمرك ، والسويد ، وفنلندا ، وكندا ، والنرويج ، وهولندا ، في حين تشير عبارة "بلدان أخرى" الى بلدان صناعية أخرى .

١٢ - ويتبين من استعراض مجموع المشتريات أن رقم البلدان الموردة السبعسة الرئيسية قد انخفض على نحو مطرد من ٥٧,٦ في المائة في عام ١٩٨٧ الى ٥١,٧ في المائة في عام ١٩٩٠ .

١٣ - وخلال هذه الفترة ذاتها ، ارتفع رقم البلدان النامية من ٢٢,٤ في المائة الى نسبة ٢٨,٢ في المائة من المجموع .

المشتريات حسب الوكالة (النسبة المئوية من المجموع)

<u>١٩٩٠</u>	<u>١٩٨٩</u>	<u>١٩٨٨</u>	<u>١٩٨٧</u>	
٢٦,٨	٢٧,١	٢٧,٠	٢٨,٠	اليونيسيف
				برنامج الأمم المتحدة الانمائي/مكتب
١٦,٠	١٠,٧	٩,٦	١٣,٠	خدمات المشاريع
٦,٥	٨,٥	١٣,٠	١٠,٩	منظمة الاغذية والزراعة
١١,٣	٩,٦	٧,٠	٩,٤	منظمة الصحة العالمية
				مكتب مفوض الأمم المتحدة السامي
٤,٢	٥,٨	٧,٠	٤,٥	لشؤون اللاجئين
٤,٨	٤,٥	٥,٣	٣,٠	منظمة العمل الدولية
				الأمم المتحدة/إدارة التعاون التقني
٤,٧	٤,٢	٤,٠	٤,٦	لاغراض التنمية
٤,٨	٥,٨	٥,٣	٤,٩	اليونيدو
٥,٧	٦,٢	٦,٠	٥,٧	الاونروا
<u>١٥,٢</u>	<u>١٧,٦</u>	<u>١٥,٩</u>	<u>١٦,٠</u>	منظمات أخرى
١٠٠,٠	١٠٠,٠	١٠٠,٠	١٠٠,٠	المجموع

١٤ - وقد بلغ نصيب تسع وكالات رئيسية ٨٤,٨ في المائة من مجموع المشتريات في عام ١٩٩٠. وكان التغيير في هذا الرقم خلال السنوات الاربع الماضية في أدنى حد .

١٥ - أما المنظمات ذات المشتريات الأكبر حجماً فهي اليونسيف وبرنامج الأمم المتحدة الانمائي/مكتب خدمات المشاريع ، ومنظمة الصحة العالمية ، ومكتب مفوض الأمم المتحدة السامي لشؤون اللاجئين ، ومنظمة العمل الدولية ، والأمم المتحدة/إدارة التعاون التقني لاغراض التنمية ، واليونيدو ، والاونروا ، ومنظمة الاغذية والزراعة ، حيث بلغ نصيبها جميعاً ٨٤,٨ في المائة من المجموع .

المشتريات من المعدات (السلع) بالنسبة المئوية

<u>١٩٩٠</u>	<u>١٩٨٩</u>	<u>١٩٨٨</u>	<u>١٩٨٧</u>	
٥٤,٠	٥٥,٠	٥٨,٠	٦٣,٠	الموردون الرئيسيون
٢٥,٦	٢٥,٠	٢١,٠	٢١,٤	البلدان النامية
				البلدان المانحة الرئيسية التي قلت
١٣,٠	١٣,٥	١٣,٥	٨,٠	الاستفادة منها
<u>٧,٤</u>	<u>٧,٥</u>	<u>٨,٥</u>	<u>٨,٦</u>	جهات أخرى
١٠٠,٠	١٠٠,٠	١٠٠,٠	١٠٠,٠	المجموع

١٦ - طرأ تحسن خلال عام ١٩٩٠ على مقدار المشتريات من البلدان النامية وزيادة طفيفة على البلدان المانحة الرئيسية التي قلت الاستفادة منها .

العقود من الباطن (الخدمات الفنية) حسب بلد المكتب الرئيسي بالنسبة المئوية

<u>١٩٩٠</u>	<u>١٩٨٩</u>	<u>١٩٨٨</u>	<u>١٩٨٧</u>	
٤٥,٥	٤٣,٣	٥٧,٤	٥٣,٦	الموردون الرئيسيون
٣٩,٧	٤٣,٤	٢٩,٥	٣٣,٠	البلدان النامية
				البلدان المانحة الرئيسية التي قلت
٧,٦	٧,٠	٦,٥	٧,٣	الاستفادة منها
<u>٧,٣</u>	<u>٨,٣</u>	<u>٦,٦</u>	<u>٧,١</u>	جهات أخرى
١٠٠,٠	١٠٠,٠	١٠٠,٠	١٠٠,٠	المجموع

١٧ - حصل خلال عام ١٩٩٠ انخفاض في مقدار العقود الباطنية من البلدان النامية ، كما حصلت زيادة طفيفة من البلدان المانحة الرئيسية التي قلت الاستفادة منها .

ملخص تنفيذي/أموال برنامج الأمم المتحدة الإنمائي

(أ) العقود من الباطن الممنوحة حسب القطاع وحسب مقر المتعهدين في عام ١٩٩٠	
٢٩,٠	مسائل التنمية العامة
١٦,٥	الموارد الطبيعية
١٤,٣	الزراعة والحراجة وممائد الأسماك
١٢,٣	الصناعة
١٠,٠	المعونة والإغاثة الإنمائية
٦,٣	العلم والتكنولوجيا
٤,٠	التعليم
٣,٠	النقل والمواملات
٠,٣	الصحة
٤,٣	مسائل أخرى
١٠٠,٠	المجموع

(ب) موقع مقر المتعهدين

بملايين  
الدولارات  
الأمريكية

١٨,٩

٥,٨

٥,٧

٤,٦

٣,٩

٣,٩

٣,٦

٣,٦

٣,٥

٣,٥

٣,٤

٣,٤

٣,١

الموقع  
الولايات المتحدة

فرنسا

الفلبيين

المملكة المتحدة

الهند

كندا

الدانمرك

هولندا

مالي

الأرجنتين

إيطاليا

مصر

أستراليا

بملايين  
الدولارات  
الأمريكية  
١,٧  
١,٧  
٢٠,٣  
٨١,٦

الموقع  
تاييلند

الجمهورية العربية السورية  
جميع البلدان الأخرى  
المجموع

المشاريع التي تنفذها الحكومات بتمويل من برنامج الأمم المتحدة الإنمائي  
١٨ - من أصل الـ ١١٣ مكتبا ميدانيا من مكاتب برنامج الأمم المتحدة الإنمائي التي تم الاتصال بها ، قدم ٩٩ مكتبا منها أرقاما عن المشتريات من السلع والخدمات في إطار المشاريع التي تنفذها الحكومات :

توزيع النسبة المئوية للمشتريات لعام ١٩٨٩ مقابل عام ١٩٩٠ :

١٩٩٠	١٩٨٩	
٣٥,٠	٤٩,٥	البلدان المتقدمة
٥٩,٠	٤٥,٨	البلدان النامية
٦,٠	٤,٧	البلدان المانحة الرئيسية التي
١٠٠,٠	١٠٠,٠	قلت الاستفادة منها
		المجموع

المبالغ الإجمالية للمكاتب الميدانية الـ ٩٩ التي أبلغت عن عام ١٩٩٠ :

بملايين الدولارات الأمريكية	%	
٩,٠	٣٥	البلدان المتقدمة
١٤,٩	٥٩	البلدان النامية
١,٦	٦	البلدان المانحة الرئيسية التي
٢٥,٥	١٠٠	قلت الاستفادة منها
		المجموع

وتتمثل الأرقام الواردة أعلاه ببلد الشراء - حيث لم يكن في الإمكان الحصول على تفاصيل بشأن بلد المنشأ .

"النفقات الإدارية" (المكاتب الميدانية لبرنامج الأمم المتحدة الإنمائي)

١٩ - طلب من جميع المكاتب الميدانية لبرنامج الأمم المتحدة الإنمائي تفاصيل عن النفقات الإدارية ، المتعلقة بجميع التكاليف المتمثلة بإدارة المكتب الميداني . وقد بلغ المجموع بالنسبة لـ ٨٦ مكتبا ميدانيا قامت بالتبليغ حوالي ١٣ مليون دولار أمريكي .

٢٠ - والجدير بالملاحظة أن هذه التكاليف تتمثل بالتكاليف المحلية التي دفعها الممثلون المقيمون .

٢١ - ولا يتوافر الآن تحليل حسب بلد المنشأ لبيود النفقات الإدارية التي تم شراؤها محليا .

موظفو المشاريع الدولية

٢٢ - عُين ٦٧٧ ١٠ موظفا من موظفي المشاريع الدولية في عام ١٩٩٠ في المشاريع التي يمولها برنامج الأمم المتحدة الإنمائي في البلدان النامية ، ويمثل هذا زيادة قدرها ٨,٦ في المائة في عدد الموظفين على رقم عام ١٩٨٩ .

٢٣ - وبلغ نصيب موظفات المشاريع حوالي ٨,٧ في المائة من الرقم الاجمالي .

٢٤ - وإذا ما أخذت جميع مصادر التمويل في الاعتبار ، يكون الرقم الاجمالي لموظفي المشاريع الدوليين الذين عينتهم مؤسسات منظومة الأمم المتحدة خلال عام ١٩٩٠ حسب الجنسية ٢٥٦ ١٦ فردا ، ومجموع أشهر العمل ٨٣٣ ٢٨ شهرا ، وبذا يكون متوسط أشهر العمل بالنسبة لموظف المشاريع الدولي ١,٨ شهرا تقريبا .

٢٥ - وفيما يلي تحليل بالنسبة المئوية للأرقام الاجمالية للتمويل من برنامج الأمم المتحدة الإنمائي ، إلى جانب الأرقام المقابلة للتمويل من جميع المصادر .

التمويل من جميع المصادر	التمويل من برنامج الأمم المتحدة الانمائي	(أ) حسب المهمات الإقليمية :
٣٨	٣٦	أفريقيا
١٧	٢٨	آسيا والمحيط الهادئ
٣٦	١٩	أمريكا اللاتينية والبحر الكاريبي
١٩	١٧	الدول العربية وأوروبا
١٠٠,٠	١٠٠,٠	المجموع
		(ب) حسب الجنسية :
٤٧	٥٠	البلدان المتقدمة
٤٠	٣٨	البلدان النامية
١٣	١٣	البلدان المانحة الرئيسية التي قلت الاستفادة منها
١٠٠,٠	١٠٠,٠	المجموع
		(ج) حسب الجنس :
٩١,٤	٩١,٣	الذكور
٨,٦	٨,٧	الإناث
١٠٠,٠	١٠٠,٠	المجموع

موظفو المشاريع الوطنيين

٢٦ - عمل ٢٦٧ (١١ موظفاً من موظفي المشاريع الوطنيين خلال عام ١٩٩٠ في مشاريع ممولة من برنامج الأمم المتحدة الانمائي ، ويمثل هذا زيادة قدرها ٨,٦ في المائة عن أرقام عام ١٩٨٩ .

٢٧ - وإذا ما أخذت جميع مصادر التمويل في الاعتبار ، يكون الرقم الاجمالي لموظفي المشاريع الوطنيين العاملين مع مؤسسات منظومة الأمم المتحدة خلال عام ١٩٩٠ حسب الجنسية ، ١٥ ٠٣٢ فرداً ، ومجموع أشهر العمل ٣٧ ٥٦٨ شهراً .

٢٨ - وبذا يكون متوسط أشهر العمل في إطار جميع مصادر التمويل حوالي ٢,٥ شهراً . وفيما يلي تحليل بالنسبة المئوية للأرقام الاجمالية للتمويل من برنامج الأمم المتحدة الانمائي ، إلى جانب الأرقام المقابلة للتمويل من جميع المصادر .



<u>التمويل من جميع المصادر</u>	<u>التمويل من برنامج الأمم المتحدة الانمائي</u>	
٥٢	٦٧	(١) حسب المهمات الإقليمية :
٢٨	١٥	افريقيا
١٤	١١	آسيا والمحيط الهادئ
٦	٧	أمريكا اللاتينية ومنطقة البحر الكاريبي
١٠٠,٠	١٠٠,٠	الدول العربية وأوروبا
		المجموع
		(ب) حسب الجنس :
٨٩	٧٣	الذكور
١١	٢٧	الإناث
١٠٠,٠	١٠٠,٠	المجموع

متطوعو الأمم المتحدة

٢٩ - أرسل إل بالميدان خلال عام ١٩٩٠ حوالي ١٦٠ ٢ متطوعا من متطوعي الأمم المتحدة بتمويل من برنامج الأمم المتحدة الانمائي . ويمثل هذا زيادة قدرها ١٠,٤ في المائة .

٣٠ - وبلغت نسبة المتطوعات بينهم حوالي ١٥,٢ في المائة من الرقم الاجمالي .

٣١ - وإذا ما أخذت جميع مصادر التمويل في الاعتبار ، يكون العدد الاجمالي لمتطوعي الأمم المتحدة الذين أرسلتهم إلى الميدان مؤسسات منظومة الأمم المتحدة خلال عام ١٩٩٠ حسب الجنسية ٢٤١٧ فردا ، ومجموع أشهر العمل ٣٩٩ ٢١ شهرا .

٣٢ - وبذا يكون متوسط أشهر العمل لمتطوع الأمم المتحدة حوالي تسعة أشهر .

٣٣ - وفيما يلي تحليل بالنسبة المئوية للأرقام الاجمالية للتمويل من برنامج الأمم المتحدة الانمائي ، إلى جانب الأرقام المقابلة للتمويل من جميع المصادر .

<u>التمويل من جميع المصادر</u>	<u>التمويل من برنامج الأمم المتحدة الانمائي</u>	
٤٨	٤٨	(أ) <u>حسب المهمات الإقليمية :</u>
٣٣	٣٣	أفريقيا
١٣	١٣	آسيا والمحيط الهادئ
٧	٧	أمريكا اللاتينية والبحر الكاريبي
١٠٠,٠	١٠٠,٠	الدول العربية وأوروبا
		المجموع
		(ب) <u>حسب الجنسية :</u>
٨٨,٠	٩٠,٠	البلدان المتقدمة
٩,٤	٨,٠	البلدان النامية
٢,٦	٢,٠	البلدان المانحة الرئيسية التي قلت الاستفادة منها
١٠٠,٠	١٠٠,٠	المجموع
		(ج) <u>حسب الجنس :</u>
٨٣,٣	٨٤,٧	الذكور
١٦,٧	١٥,٣	الإناث
١٠٠,٠	١٠٠,٠	المجموع

الزمامات

٢٤ - خلال عام ١٩٩٠ ، بلغ عدد الزمامات التي وضعتها المشاريع الممولة من برنامج الأمم المتحدة الانمائي ١٣٠٣٩ زمامة .

٢٥ - وبلغت نسبة المرشحات للزمامات حوالي ١١ في المائة من العدد الاجمالي .

٢٦ - وإذا ما أخذت جميع مصادر التمويل في الاعتبار ، يكون العدد الاجمالي للزمامات التي قدمتها مؤسسات منظومة الأمم المتحدة خلال عام ١٩٩٠ حسب الجنسية ٩٧٧ ٣١ زمامة ، ومجموع أشهر العمل ٢٧٣ ٢٩ شهرا .

٢٧ - وبذا يكون متوسط أشهر عمل الزمامة الواحدة شهرا واحدا تقريبا .

٢٨ - وفيما يلي تحليل بالنسبة المئوية للرقم الاجمالي للتمويل من برنامج الأمم المتحدة الانمائي ، إلى جانب الأرقام المقابلة للتمويل من جميع المصادر .

<u>التمويل من برنامج الأمم المتحدة الانمائي</u>	<u>التمويل من جميع المصادر</u>	
		(١) <u>حسب المهمات الإقليمية :</u>
٣١	٣٩	أفريقيا
٤٣	٢١	آسيا والمحيط الهادئ
١٧	٢٨	أمريكا اللاتينية والبحر الكاريبي
٩	١٣	الدول العربية وأوروبا
١٠٠,٠	١٠٠,٠	المجموع
		(ب) <u>حسب الجنسية :</u>
٧٣	٤٦	البلدان المتقدمة
٢٤	٤٧	البلدان النامية
		البلدان المانحة الرئيسية التي قلت الاستفادة منها
٣	٧	المجموع
١٠٠,٠	١٠٠,٠	
		(ج) <u>حسب الجنس :</u>
٩٣	٨٩	الذكور
٨	١١	الإناث
١٠٠,٠	١٠٠,٠	المجموع

### الحواشي

(١) من إعداد مكتب خدمات المشاريع المشترك بين الوكالات ، أيار/مايو

. ١٩٩١



جيم - مجموع المشتريات من السلع حسب بلد الشراء والخدمات حسب بلد المكتب الرئيسي  
(بلايف دولارات الولايات المتحدة)

البلدان	١٩٨٩				١٩٩٠			
	مبلغ	خدمات	المجموع	%	مبلغ	خدمات	المجموع	%
اتحاد الجمهوريات الاشتراكية السوفياتية	٤ ٠٦٧,٤	٨٧٨,٥	٤ ٩٤٥,٩	٠,٤٩	٧٥٤,٧	٨ ٢٢٢,٢	٩ ٠٧٨,٠	٠,٨٤
أشوبيا	١ ٦٦٧,٣	١٣١,٤	١ ٧٩٦,٧	٠,١٨	٣٢,٠	٢ ٧٤٢,٩	٢ ٧٧٤,٩	٠,٢٦
الأرجنتين	١ ١٩١,٣	٢ ٣٦٥,٦	٢ ٥٥٦,٨	٠,٢٥	٩٨,٤	٢ ٢٧٦,١	٤ ٦١٧,٢	٠,٤٣
الأردن	٢ ٩٩٥,٢	٦,٠	٢ ٠٠١,٢	٠,٢٠	٤٢٢,١	٧ ٢٨٥,٢	٧ ٢٨٢,٧	٠,٦٩
اسبانيا	١ ١٥٧,٣	٩٠٨,٤	٢ ٠٦٥,٧	٠,٢١	٤٢٢,١	٢ ١٢٠,٠	٢ ٥٤٢,٢	٠,٢٤
استراليا	٢ ٥٧٧,٦	٢ ٩٣٧,٥	٥ ٥١٥,١	٠,٥٥	٢ ٧٥٤,٧	٤ ٧١٢,٢	٧ ٤٦٦,٩	٠,٦٩
اسرائيل	٥ ٧٣٥,١		٥ ٧٣٥,١	٠,٥٧	٣٧,٠	٢ ٧٧٨,٤	٢ ٨١٥,٤	٠,٢٦
افغانستان	٦٨٤,٢	٥,٥	٦٨٩,٧	٠,٠٧	١,٥	٩٨٢,٤	٩٦٢,٩	٠,٠٩
اكوادور	٨١٢,٢	٢٥٠,٢	١ ١٦٢,٥	٠,١٢	١ ١٤١,١	١ ٧٨٢,٢	٢ ٩٢٢,٤	٠,٢٧
البنان					١,٢	١,٢	١,٢	٠,٠٠
ألمانيا (جمهورية - الاتحادية)	٧٤ ٦٩٢,٥	٥ ١٣٦,٦	٧٩ ٨٢٩,١	٧,٩٤	١ ١٨٠,٢	٦٨ ١٦٢,٥	٢٩ ٢٤٢,٧	٦,٤٤
الإمارات العربية المتحدة	٤١٠,١	١٠٠,٠	٥١٠,١	٠,٠٥	٣٩٩,٠	٢٩٩,٠	٢٩٩,٠	٠,٠٤
أنتيغوا وبربودا					٣,٧	٣,٧		
اندونيسيا	٢ ٨٥٣,٨	٦٨٢,٨	٣ ٥٣٦,٦	٠,٣٥	١٩٦,٩	٢ ٩٧٨,١	٢ ١٧٤,٩	٠,٢٠
أنغولا	١ ٤٤٥,٩	٣ ٠٦٧,٠	٤ ٥١٢,٩	٠,٤٥	١٣٤,٨	٥٤٤,٠	٦٦٨,٨	٠,٠٦
أوروغواي	١١٦,٦	٢٢٢,٧	٣٣٩,٢	٠,٠٣	٣٩,٦	١٤٠,٢	١٧٩,٩	٠,٠٢
أوغندا	١ ١٠٨,١	٦٣,٠	١ ١٧٠,١	٠,١٢	١٤٥,١	٢ ١٩٤,٩	٢ ٢٤٠,٠	٠,٢٢
أيران (جمهورية - الإسلامية)	١٤,٠		١٤,٠	٠,٠٠	١٧,٠	١٦٦,٠	١٨٢,٠	٠,٠٢
أيرلندا	٢ ٢٥٢,٤	٣٠٦,٦	٢ ٥٥٩,٠	٠,٢٥	٢١٥,٠	٢ ١٩٠,٨	٢ ٥٠٥,٨	٠,٢٢
أيسلندا								
إيطاليا	٤٨ ٢٦٢,٢	٢٥ ٤٩٧,٤	٧٣ ٨٦٠,٧	٧,٣٥	٢٤ ٩٨٤,٥	٤٥ ٨٩٧,٧	٨٠ ٨٨٢,٢	٧,٥٢
بابوا غينيا الجديدة	٢١٩,٤	٢٩,٠	٢٥٨,٤	٠,٠٤	٥٤,٩	١٢٦,٢	١٩١,١	٠,٠٢
باراغواي	٤٩١,٢	١٦٤,٦	٦٥٥,٨	٠,٠٧	١٩٤,٤	٦٠٦,٤	٨٠٨,٨	٠,٠٧
باكستان	٨ ٦٢٥,٨	٢ ٥٧١,٧	١٢ ١٩٧,٥	١,٢١	٤ ٦٢٨,٨	٧ ٤٢٩,٨	١٢ ٠٥٨,٧	١,١٢
البحرين	١٢,٦	٢٤,٨	٤٨,٤	٠,٠٠	٢٨,٠	٢٨,٠	٢٨,٠	٠,٠٠
البرازيل	٥ ١٤٤,٨	١٦ ١٠٤,٥	٢١ ٢٤٩,٢	٢,١١	٢ ٦٢٤,٩	٢ ٦٢٤,٩	٦ ١١٢٦,٢	٠,٥٧
بربادوس	٢٢٥,٤	٢٤٢,١	٥٦٨,٥	٠,٠٦	٩٨,٠	١٤٧,٨	٢٤٥,٨	٠,٠٢
البرتغال	٩٥٧,١	٦٥٩,٢	١ ٦١٦,٤	٠,١٦	١٥١,٠	٨١٩,٥	٩٧٠,٥	٠,٠٩
بروني دار السلام	٢٤,٢		٢٤,٢	٠,٠٠	٥,٠	٥,٠	٥,٠	٠,٠٠
بلجيكا	١٨ ٤٧٧,٨	٤ ٦٤٩,٧	٢٣ ١٢٧,٥	٢,٢٠	٢٣٧,٧	١١ ٥١٧,٢	١١ ٨٥٤,٩	١,١٠

(يتبع)

.../...

جيم - (تابع)

١٩٩٠				١٩٨٩				البلدان
X	سـلـمـج خدمات المجموع			%	سـلـمـج خدمات المجموع			
٠,٠٢	٢٤٠,٦	٩١,٨	١٤٨,٨	٠,٠٢	٢٨٩,٢	١٤٩,٦	١٢٩,٧	بلغاريا
٠,٠٢	٢٢٢,٢	١٢٢,٧	٨٩,٦	٠,٠١	١٠١,٥	٧٧,٧	٢٢,٨	بليز
٠,٦٢	٦ ٨٢٨,٦	٦٩٢,٦	٦ ١٢٥,٠	١,٢٢	١٢ ٢١٤,٥	١ ٦٢١,٢	١٠ ٦٩٢,٢	بنغلاديش
٠,٢٢	٢ ٢٢١,٢	١٢٠,٥	٢ ٢٠٠,٧	٠,٠٩	٩٤٢,٦	٦٥,٥	٨٧٨,١	بنما
٠,٠٧	٧١٨,٨	١٤,٠	٧٠٤,٨	٠,٠٧	٧٠٠,٢	٢٤,٥	٦٧٥,٨	بنن
٠,٠٢	٢٨٠,١	١٤٢,٠	١٣٨,١	٠,١٧	١ ٧١٧,٠	١٥,٠	١ ٧٠٢,٠	بوتان
٠,٠٤	٤٥٦,٢	١,٠	٤٥٥,٢	٠,٠٦	٦١٢,٢	٢٨,٧	٥٨٤,٦	بوتسوانا
٠,٢٤	٢ ٥٦٤,٤	٥٢٨,١	٢ ٠٢٦,٢	٠,١٧	١ ٧١٤,٢	١٨٩,٦	١ ٥٢٤,٦	بوركينافاسو
٠,١٢	١ ٢٤١,٤	٨٤,٦	١ ١٥٦,٨	٠,٠٧	٦٦٢,١		٦٦٢,١	بورويني
٠,٠٦	٦٩٥,٩		٦٩٢,٩	٠,١٥	١ ٥٤٤,٩	٧٢,٢	١ ٤٧٢,٧	بولندا
٠,٢٧	٢ ٨٦٢,٦	١ ٠٧٠,٨	١ ٧٩٢,٨	٠,٩١	٩ ١٦٢,٧	٥٨٢,٢	٨ ٥٨٠,٥	بوليفيا
٠,١٩	٢ ٠٩١,٩	٥٢٩,٠	١ ٥٢٢,٩	٠,٠٩	٨٦٩,٧	٢٦٥,٨	٥٠٢,٩	بيرو
٠,٥٨	٦ ١٩٥,٠	٥٥٢,٤	٥ ٦٤١,٦	٠,٦٧	٦ ٧٥٧,٦	٨٩٢,٦	٥ ٨٦٤,٠	تايلند
٠,٤٧	٥ ١٠٥,٤	٢ ١٨٧,٠	١ ٩١٨,٤	٠,٢٤	٢ ٤٠٦,١	٤٩,٥	٢ ٢٥٦,٦	تركيا
٠,٠٨	٩٠٥,٢	٢٠٠,٢	٦٠٢,١	٠,٠٥	٥٢٧,٦	١٢٨,٤	٢٩٩,٢	ترينيداد وتوباغو
٠,٢٠	٢ ٢٤١,٥	١ ٧٨٥,٧	١ ٤٥٥,٩	٠,٤٢	٤ ٢٤٧,٥	٢ ١٨٠,٦	٢ ٠٦٦,٩	تشاد
٠,١٢	١ ٢٧١,٩	٢٠٥,٢	٩٦٦,٦	٠,١٢	١ ٢٧٦,٥	٥٢٧,٢	٧٢٩,٢	تشيكوسلوفاكيا
٠,١٠	١ ٠٥٧,٠	٢٧,٦	١ ٠١٩,٤	٠,٠٩	٩٢١,٢	٢٥,٥	٩٠٥,٧	توغو
٠,٠٢	٢١٧,٠		٢١٧,٠	٠,٠٠	١,١		١,١	توفالو
٠,٠٧	٧١٧,٢	٢٩٧,٢	٢٢٠,١	٠,٠٢	٢٧٦,٦	٥٢,٥	٢٢٤,١	تونس
٠,٠٤	٤٨٢,٥	١٧٠,٥	٢١٢,٠	٠,٠٢	٢٩٩,٠	٧٨,٢	٢٢٠,٧	جامايكا
٠,٠١	٨٠,٨		٨٠,٨	٠,٠٠	٢٥,٤		٢٥,٤	الجزائر
٠,٠٢	١٨١,٤	٧٢,٧	١٠٧,٧					جزر البهاما
٠,٠٠	٢٢,٥	١١,٢	١١,٢	٠,٠٠	٢٥,٥		٢٥,٥	جزر سليمان
٠,٠١	٧٥,٢	٤,٠	٧١,٢	٠,٠١	٦٧,٢	١٦,٠	٥١,٢	جزر القمر
٠,٠٠	٢٦,٦		٢٦,٦	٠,٠٠	١١,٩		١١,٩	جزر كوك
٠,٠٠	١٦,٤		١٦,٤	٠,٠٠	٢٢,٥	٢٤,٥	٨,٠	الجمهورية العربية الليبية
٠,٠٦	٨٧٠,٢	٤٤,٦	٨٢٥,٧	٠,٠٦	٨٢٤,٢	٥٢,٠	٧٨٢,٢	جمهورية افريقيا الوسطى
٠,١٢	١ ٢٥٦,٩	٢٤١,٩	١ ٠١٥,٠	٠,١٢	١ ٢١٩,٢	١٨٢,٤	١ ٠٢٦,٩	جمهورية تنزانيا المتحدة
٠,٠٦	٦٠٤,٠	٢٤٠,١	٢٦٢,٩	٠,٠٢	٢٩٠,٧	١,٠	٢٨٩,٧	الجمهورية الدومينيكية

(يتبع)

١٨٧٢ (١٩٩١)

.../...

جيم - (تابع)

١٩٩٠				١٩٨٩				البلدان
%	مجموع	خدمات	المجموع	%	مجموع	خدمات	المجموع	
٠,١٢	١ ٣٠٤,٢		١ ٣٠٤,٢	٠,١٩	١ ٨٩٦,٥	٦٤٠,٢	١ ٣٥٦,٢	الجمهورية الديمقراطية الالبانية
٠,٢١	٢ ٢١٨,١	١ ٦٩٤,٦	١ ٦٢٣,٥	٠,٠١	٥٢,٢	٧,٠	٤٥,٢	الجمهورية العربية السورية جمهورية لاو الديمقراطية الشعبية
٠,٠٨	٨٦٠,١	٢٧,٥	٨٣٢,٦	٠,١١	١ ٠٩٦,٩	٨,٩	١ ٠٨٨,٠	جنوب افريقيا جيبوتي
٠,٠٢	٢٥٢,٢	٤٠,٠	٢١٢,٢	٠,٠٢	١٧٦,٦		١٧٦,٦	
٢,٢٢	٢٤ ٩٢٨,٧	١ ٢٢٢,٧	٢٢ ٦٠٥,٠	٢,٩٦	٢٩ ٧٠٢,٨	٢ ٨٠٢,٤	٢٦ ٩٠٠,٤	الدانمرك دومينيكا
٠,٠١	١٥٧,٢	٥٤,٧	١٠٢,٥	٠,٠٤	٢٩٧,٩	٧١,١	٢٢٦,٨	الراس الاخضر رواندا
٠,٢٨	٢ ٠٠٤,٧	٢ ٢٧٥,٨	٦٢٩,٠	٠,٠٧	٧٤٦,٩	٢٧,٢	٧١٩,٦	رومانيا
٠,٠٢	٢٠١,٧		٢٠١,٧	٠,٠١	١٠٤,٢	٤٢,٠	٦٢,٢	
٠,٠٦	٦٤٩,٤	٧١,٠	٥٧٨,٤	٠,٠٩	٨٥٦,٧	٨٩,٢	٧٦٧,٤	زائير زامبيا
٠,١٠	١ ٠٨٥,٨	١٥٢,٦	٩٣٢,٢	٠,٢٢	٢ ٢٢٠,٢	١ ٥٧٨,٩	٦٥١,٤	زمبابوي ساموا
٠,٥٢	٥ ٦٨٥,١	١٤٢,٢	٥ ٥٤٢,٨	٠,٢٨	٢ ٧٧٧,٢	٢٥٨,٨	٢ ٤١٨,٤	سان تومي وبرينسيبي
٠,٠٠	٤١,٨		٤١,٨	٠,٤٢	٤ ٢٢٠,١	٤ ٢٢٦,٦	٨٢,٥	
٠,٠١	٧٢,٧		٧٢,٧	٠,٠٠	٧,٤		٧,٤	سانت فنسنت وجزر غرينادين سانت لوسيا
٠,٠٠	٨,٢		٨,٢	٠,٠٠	٦,٥		٦,٥	
٠,٠٠	١١,٥	٥,٠	٦,٥	٠,١٦	١ ٦٥٢,٩	١٥٩,٨	١ ٤٩٤,١	سري لانكا السلطادور
٠,١٨	١ ٩١٤,٨	٢٠٤,٧	١ ٧١٠,١	٠,٢٢	٢ ٢٤٤,٢	١٠٠,٨	٢ ٢٤٢,٥	سنغافورة
٠,٢٥	٢ ٧٢١,٩	١ ٢٦٥,٠	١ ٢٦٦,٩	٠,٤٨	٤ ٨٤١,٤	٢٥٨,٢	٤ ٥٨٢,١	
٠,٤٢	٤ ٦٧٥,٢	٤٩,٨	٤ ٦٢٥,٥	٠,٢٢	٢ ٢٤٤,١	٥١٨,٢	٢ ٨٢٥,٩	السنتال موازيلند
٠,٢٩	٤ ٢٠٧,٢	٢١٦,٤	٢ ٩٩٠,٩	٠,٠٥	٤٧٦,٩	٤,٠	٤٧٢,٩	السودان سورينام
٠,٠٥	٥٨٢,١	٨,٠	٥٧٥,١	٠,١٨	١ ٨١٢,١	٤٤٥,٠	١ ٣٦٨,١	
٠,١٧	١ ٨٤٤,٥	١٢٥,٦	١ ٧١٨,٩	٠,٠٠	٤٠,٩	٨,٨	٢٢,١	
٠,٠١	٦٢,٥	٢٢,٧	٢٨,٨	٢,٥٧	٢٥ ٨٤٠,٢	١ ٢٠٢,٠	٢٤ ٦٢٨,٢	السويد
٠,٠٩	٩٥٨,٥	١١٠,٦	٨٢٧,٩	٠,٠٤	٢٩٦,٧	٤,٤	٢٩٢,٢	ميراليون سيشيل
٠,٠٠	١٢,٢		١٢,٢	٠,١٥	١ ٤٦٢,٢	٥٢٢,٤	٩٤٠,٨	شيلي السنغال
٠,١٤	١ ٤٨٩,٠	٥٤٧,٢	٩٤١,٧	٠,٠٥	٥٠٥,٠	١٨٨,١	٢١٦,٩	الصومال الصين
٠,٠٤	٤٤٤,٢	١١,٠	٤٣٢,٢	٠,٥٤	٥ ٢٩٩,٠	٤٥٧,٤	٤ ٩٤١,٦	
٠,٦٨	٧ ٢٨٦,٢	٤٢٣,٩	٦ ٨٦٢,٤					

(يتبع)

.../...

١٨٧٢(٩١)

جيم - (تابع)

١٩٩٠				١٩٨٩				البلدان
X	خدمات المجموع	م	م	X	خدمات المجموع	م	م	
٠,٠١	١٠٢,١	٢٥,٥	٦٦,٦	٠,٠١	١٤٢,٥	١١٢,٢	٢٩,٢	العراق
٠,٠١	٧١,٢		٧١,٢	٠,٠٠	٥٠,٠		٥٠,٠	عمان
٠,٠٢	١٨٨,٢	٤٦,٠	١٤٢,٢	٠,٠٢	١٩٥,٦	١٦,٠	١٧٩,٦	غابون
٠,٠٣	٢٩٩,٢		٢٩٩,٢	٠,٠٤	٢٩٧,٠		٢٩٧,٠	غامبيا
٠,٠٧	٧١٤,٤	٧٠,٠	٦٤٦,٤	٠,١٢	١ ٢٦٩,٢	٥٠٧,٢	٧١٢,٠	غانا
٠,٠٠	١٨,٧		١٨,٧	٠,٠٠	٢٨,٢		٢٨,٢	غرينادا
٠,٢٠	٢ ٠٤٧,٥	١ ٠٧٦,١	١ ٩٧١,٤	٠,٢٢	٢ ١٨١,١	١ ٤٧١,٧	١ ٧٠٩,٤	غواتيمالا
٠,٠٢	٢١٠,٦	٢٢,١	١٧٧,٥	٠,٠١	٨٩,٢		٨٩,٢	غيانا
٠,٢٠	٢ ١١٦,١	١ ٢٣٨,٦	٧٧٧,٥	٠,٢٩	٢ ٩٢٦,١	١ ٩٩١,٥	٩٣٤,٦	غينيا
٠,٠١	١٢٠,١	١,٠	١١٩,١	٠,٠١	١٢٦,١		١٢٦,١	غينيا الإستوائية
٠,٠٧	٧٠٩,٩	١٢٩,٩	٥٨٨,٨	٠,٠٦	٦٢١,٧	٢٠,٠	٥٩١,٧	غينيا - بيساو
٠,٠٠	٢٨,٠		٢٨,٠	٠,٠١	٥٢,٧		٥٢,٧	فانواتو
٦,٧٠	٧٢ ٠٤٠,٢	١٢ ٧٠٠,١	٥٩ ٢٤٠,١	٥,٦٤	٥٦ ٧٠٠,٥	٤ ٥٩٢,٥	٥٢ ١٠٦,٠	فرنسا
٠,٦٤	٦ ٨٨٥,٩	٤ ٦٤٨,٢	٢ ٢٢٧,٧	٠,٢٩	٢ ٩٢٢,٠	٦٤٨,٩	٢ ٢٧٢,١	الفلبين
٠,١٢	١ ٢١٨,٩	٥٦٧,٠	٧٥١,٩	٠,١٤	١ ٢٥٧,٦	٦٦١,٢	٦٩٦,٢	فنزويلا
١,٢٨	١٤ ٨٠٤,٨	٢ ٢٩٠,٠	١١ ٤١٤,٨	٠,٨٨	٨ ٧٩٤,٨	٢ ٢٤٥,٢	٦ ٤٤٩,٦	فنلندا
٠,٠٤	٤٤١,٦	١٨١,٥	٢٦٠,١	٠,١١	١ ١٢٤,٦	٧١٢,٨	٤١٠,٨	فيجي
٠,٢٨	٢ ٠٤٦,٨	١٤,٨	٢ ٠٣٢,٠	٠,٢٠	٢ ٠٢١,٦	٩,٥	٢ ٠١٢,١	فييت نام
٠,٠٥	٥٥٤,١		٥٥٤,١	٠,٠٤	٤٠٩,٢	٥٨,٨	٢٥٠,٥	قبرص
٠,٠٠	٥,٨		٥,٨	٠,٠٠	١٩,٠		١٩,٠	قطر
٠,٠٧	٧٢١,١	٢٠,٠	٧٠١,١	٠,١١	١ ٠٨٨,١	٧٩١,٩	٢٩٦,٢	الكاميرون
١,٨٤	١٩ ٧٧٤,٥	٢ ٢٢٤,٤	١٦ ٥٥٠,١	١,٤٤	١٤ ٤٧٨,٢	٢ ٠٢٦,٨	١٢ ٤٤١,٤	كندا
٠,٠٥	٥٥٠,٠	٧٩,٢	٤٧٠,٧	٠,٠٩	٨٩٢,٥	٨٢٩,١	٥٤,٤	كويت
٠,١٢	١ ٢٨٩,٠	٦٥,٠	١ ٢٢٤,٠	٠,٠٧	٧٢٠,٩	١٢٥,٦	٥٩٥,٢	كوت ديفوار
٠,٢٢	٢ ٢٤٢,٤	٦٤٧,٠	١ ٦٩٥,٥	٠,٢٢	٢ ٢٤١,٢	٩٤٤,٨	١ ٢٩٦,٤	كوستاريكا
٠,٢٢	٢ ٢٦٢,٧	١ ٠٢٩,٠	١ ٢٣٢,٧	٠,٢٢	٢ ١٩٧,٨	٩٥٥,٥	١ ٢٤٢,٢	كولومبيا
٠,٠٢	٢٢٢,٦	١١٢,٤	١١١,٢	٠,١٥	١ ٤٩٥,٩	٢١١,٠	١ ٢٨٤,٩	الكونغو (جمهورية - الشعبية)
٠,٠١	٩٦,٥		٩٦,٥	٠,٠٤	٤٢٢,٢	١٧٤,٠	٢٤٩,٢	الكويت
٠,٧٢	٧ ٨٢٢,٧	١ ٨٧٩,٤	٥ ٩٤٢,٢	٠,٧٤	٧ ٤٢٢,٦	٥٨١,٢	٦ ٨٤٢,٢	كينيا
٠,١٧	١ ٨٥٩,٨	٥٨,٠	١ ٨٠١,٠	٠,١٥	١ ٥٠٢,٠	١٠٠,٠	١ ٤٠٢,٠	لبنان

(يتبع)

٠٠/٠٠



جيم - (تابع)

١٩٩٠				١٩٨٩				البلدان
%	المجموع	خدمات	مجموع	%	المجموع	خدمات	مجموع	
٠,٢٤	٢ ٥٥٢,٥	٢٦,٤	٢ ٥٢٦,٠	٠,١٠	٩٥٩,٧	٦٨٥,٦	٢٧٤,١	لكسمبرغ
٠,٠٢	١٦٩,٢	٢٠,٠	١٤٩,٢	٠,٠٤	٢٧٥,٦	٢٨,٠	٢٢٧,٦	ليبيريا
٠,٠٥	٥٠٩,٤	٢٢٤,٦	٢٨٤,٧	٠,٠٩	٩٠٢,٨		٩٠٢,٨	ليسوتو
٠,٠١	٦١,٢		٦١,٢	٠,٠٢	١٩٩,٤	٦٥,٠	١٢٤,٤	بالطة
٠,٢٢	٢ ٤٦٧,٤	٢٢٦,٥	٢ ١٤٠,٩	٠,٢٢	٢ ٢٨٩,٩	١ ٥٦٤,٢	١ ٧٢٥,٦	بالي
٠,١٢	١ ٢٤٧,٠	١٠٩,٩	١ ٢٢٧,٠	٠,٢٢	٢ ٢٠٧,٢	٤٢,٠	٢ ٢٦٥,٢	باليزيا
٠,٠٩	٩٨٤,٨	٨٦,٠	٩٠٠,٨	٠,١١	١ ١١٢,٦	١٤٥,٨	٩٦٧,٨	مدغشقر
٠,٥٢	٥ ٧١٢,٥	٢ ٦١٥,٠	٢ ٠٩٨,٥	٠,٢٤	٢ ٤٦١,٧	٨٥١,٨	٢ ٦٠٩,٩	مصر
٠,٢٢	٢ ٥٤٠,٦	٤٥,٨	٢ ٤٩٤,٨	٠,٢٥	٢ ٤٨٥,٨	١١,٥	٢ ٤٧٢,٥	المغرب
٠,٢٨	٢ ٩٦٨,٩	٨٧٦,٢	٢ ٠٩٢,٦	٠,٢٠	١ ٩٦٠,٥	١ ٢٥٢,٢	٧٠٨,٢	المكسيك
٠,٢٢	٢ ٥٦٥,٤	٢٠٤,٥	٢ ٢٥٩,٠	٠,٢٠	٢ ٠٢٤,٢	٤٩٢,٢	٢ ٥٤١,٩	ملاوي
٠,٠٢	٢٥٠,٠	٥٠,٩	١٩٩,١	٠,٠٥	٥٠٩,٢		٥٠٩,٢	ملديف
٠,٠١	١٤٤,٤	٢,٢	١٤١,٢	٠,٠٦	٥٢٢,٩	٨٨,٢	٤٧٥,٧	المملكة العربية السعودية
٧,١٥	٧٦ ٩٧٩,٤	٦ ١٠٨,٦	٧٠ ٨٧٠,٨	٧,٤٩	٧٥ ٢٤٥,٢	٥ ٤٩٤,٥	٦٩ ٧٥٠,٨	المملكة المتحدة لبريطانيا العظمى وايرلندا الشمالية
٠,٠٢	٢٢٤,٩	٢٢٠,٩	٤,٠	٠,٠٠	١,٥		١,٥	منغوليا
٠,٠٤	٤٥٢,٢	٦٢,٤	٢٩٠,٨	٠,٠٥	٤٦٨,٢	١٠,١	٤٥٨,١	موريتانيا
٠,٠٤	٢٩٩,٧	١٨٠,٦	٢١٩,١	٠,٠١	١١٠,٥		١١٠,٥	موريشيوس
٠,٢٠	٢ ٠٩٩,٨	١١٠,٦	١ ٩٨٩,٢	٠,١٥	١ ٤٨٧,٥	٢٦,٠	١ ٤٥١,٥	موزامبيق
٠,٠٠	١١,٧		١١,٧					مونتسيرات
٠,٠٢	٢٠٥,٤	٦,٥	١٩٨,٩	٠,٠٩	٨٩٤,٥		٨٩٤,٥	ميانمار
٠,٠٤	٤٠٢,٥	١٢,٠	٢٩٠,٥	٠,٠٢	٢٠٠,٤		٢٠٠,٤	ناميبيا
٠,٨٠	٨ ٦١٥,٧	٦٠٩,٥	٨ ٠٠٦,١	٠,٦٧	٦ ٦٨٩,٨	٩٠,٠	٦ ٥٩٩,٨	النرويج
١,٦٦	١٧ ٨٩٦,٧	٨٠٤,٤	١٧ ٠٩٢,٢	١,٤٩	١٤ ٩٢٦,١	٨٢٢,٢	١٤ ١١٢,٩	النمسا
٠,٢٢	٢ ٤٩٢,٥	١١٨,٥	٢ ٣٧٤,٠	٠,٢٦	٢ ٦١٦,٨	٤٢٨,٧	٢ ١٨٨,١	نيبال
٠,٢٥	٢ ٧٢٧,٠	١ ٠٤٢,٨	١ ٦٩٢,٢	٠,٢٢	٢ ٢٧١,١	٥٥٢,٠	١ ٧١٨,١	النيجر
٠,٢٨	٤ ٠٨١,٠	١٠٢,٠	٢ ٩٧٩,٠	٠,٢١	٢ ١٤٨,٢	١٨٥,٢	١ ٩٦٣,١	نيجييريا
٠,٨٦	٩ ٢١٧,٠	٧ ١٤٢,٦	٢ ٠٧٤,٤	٠,٠٩	٩٥٢,٦	٢٢٠,١	٦٢٢,٥	نيكاراغوا
٠,٠٨	٨٩٨,٢	٥٨١,٢	٢١٧,١	٠,٠٧	٦٦٤,٩	٥١٧,٢	١٤٧,٦	نيوزيلندا
٠,٢٥	٢ ٧٠٠,٢	٦٢٠,٩	٢ ٠٧٩,٢	٠,١٢	١ ٢١٥,٤	٢٩٨,٩	٨١٦,٥	هايتي

(يتبع)

.../...

جيم - (تابع)

١٩٩٠				١٩٨٩				البلدان
X	المجموع	خدمات	ملء	%	المجموع	خدمات	ملء	
٢,٤٥	٢٧ ١١٦,١	١ ٩١٨,٢	٢٥ ١٩٧,٩	٢,٧٢	٢٧ ٤٥١,٧	١ ٥٨٠,٢	٢٥ ٨٧١,٤	الهند
٠,٠٦	٦٢٥,٨	١١,٢	٦٥٢,٨	٠,١٢	١ ٢٦٨,٩	٤٨٦,٢	٧٨٢,٦	هندوراس
٠,٤٢	٤ ٦٥٥,٧	١٦٠,٠	٤ ٤٩٥,٧	٠,٥٧	٥ ٧٠٩,١	١ ٢٥٥,٧	٤ ٤٥٢,٤	هونغارييا
٢,٥٧	٢٧ ٦٥٥,٤	٢ ٧٨٦,١	٢٤ ٨٦٩,٢	٢,١٢	٢١ ٤٨٢,٢	٢ ٢٦٢,١	٢٩ ٢٢٠,٢	هولندا
١١,٢٤	١٢٠ ٩٢٨,٧	٢٠ ٥٥٨,٧	١٠٠ ٢٧٩,٩	١٠,٦٠	١٠٦ ٤٧٨,٦	١٢ ٠٩٥,٦	٩٢ ٢٨٢,٠	الولايات المتحدة الامريكية
٨,٨٧	٩٥ ٤٨٧,٩	١ ٦٥٥,٦	٩٥ ٨٢٢,٤	٨,٦١	٨٦ ٥٤٥,٤	٩٩٢,٢	٨٥ ٥٥٢,٢	اليابان
٠,٠٢	٢٤٧,٥	٢٤,٠	٢٢٢,٥	٠,٠٢	٢٧٠,٢	٢٩,٥	٢٤٠,٨	اليمن
٠,٤٢	٤ ٤٧١,١	٤ ٢٥٢,٩	١١٧,٢	٠,٠٢	٢٠٦,٦	٢١,٠	١٨٧,٦	اليمن الديمقراطية
٠,٢٢	٢ ٦٤٠,٠	٢٥,٠	٢ ٢٥٥,٠	٠,٢٧	٢ ٦٩٧,٢	١٧٩,٠	٢ ٥١٨,٢	يوغوسلافيا
٠,٠٨	٨٥٢,٠	٤٩٨,٠	٢٦٢,٠	٠,٠٨	٨٢٧,٩	٢٦٨,٨	٥٥٩,١	اليونان
٩٠,٧٧	٩٧٦ ٦٦٢,٦	١٦٦ ٤٢٢,٩	٨١٠ ٢٢٩,٧	٩١,٤٧	٩١٩ ٠٤٨,٢	١٤٢ ٤٦٥,٩	٧٧٥ ٥٨٢,٢	المجموع الفرعي
								<u>بلدان أو مناطق اقليمية غير</u>
								<u>اعضاء</u>
								برمودا
٠,٠١	٩٢,٢		٩٢,٢	٠,٠١	٥٤,٨		٥٤,٨	تايوان
٠,٠١	٧٩,٩		٧٩,٩	٠,٠٠	٢١,٢		٢١,٢	تونغا
٠,٢٥	٢ ٧٨٢,٠	٧١,١	٢ ٧١١,٩	٠,٤١	٤ ١٤٤,٤	٢٢,٢	٤ ١٢١,١	جمهورية كوريا
								جمهورية كوريا الديمقراطية
٠,٠٠	٥,٠		٥,٠	٠,٠٠	٤٢,٥		٤٢,٥	الشعبية
٤,٠٩	٤٤ ٠٤٤,٥	٢ ٦١٢,٠	٤٠ ٤٢٢,٥	٥,٤٢	٥٤ ٤٥٦,٠	١٠ ٤٠٦,٨	٤٤ ٠٤٩,٢	سويسرا
٠,٠١	٦٠,٥		٦٠,٥	٠,٠٢	٢١٠,٨		٢١٠,٨	لختنشتاين
١,١٩	١٢ ٨٥٢,٠	٢٢٦,٠	١٢ ٦٢٧,٠	١,٤٦	١٦ ٦٧٢,٧		١٤ ٦٧٢,٧	هونغ كونغ
٢,٥٧	٢٨ ٢٨٥,٤	٦ ٨٢٢,٤	٢١ ٥٥٢,٠	١,٢٠	١٢ ٠٩٧,٧	٤٩,٥	١٢ ٠٤٨,٢	بلدان غير محددة
١٠٠,٠٠	١ ٠٧٥ ٩٦٨,١	١٧٧ ١٧٦,٤	٨٩٨ ٧٩١,٧	١٠٠,٠٠	١ ٠٠٤ ٧٥٩,٤	١٥٢ ٩٤٥,٥	٨٥٠ ٨١٢,٩	المجموع الكلي

(يتبع)

.../...

جيم - (تابع)

١٩٩٠				١٩٨٩				البلدان
%	سـ	خدمات	المجموع	%	سـ	خدمات	المجموع	
٩٠,٧٧	٩٧٦ ٦٦٣,٦	١٦٦ ٤٣٣,٩	٨١٠ ٢٣٩,٧	٩١,٤٧	٩١٩ ٠٤٨,٢	١٤٢ ٤٦٥,٩	٧٧٥ ٥٨٣,٢	البلدان الاعضاء
٥,٦٦	٦٠ ٩١٩,١	٣ ٩٠٩,١	٥٧ ٠١٠,٠	٧,٣٣	٧٢ ٦١٣,٥	١٠ ٤٢٠,١	٦٣ ١٨٣,٤	البلدان غير الاعضاء
٢,٥٧	٢٨ ٢٨٥,٤	٦ ٨٣٣,٤	٢١ ٥٥٣,٠	١,٣٠	١٢ ٠٩٧,٧	٤٩,٥	١٢ ٠٤٨,٢	بلدان غير محددة
١٠٠,٠٠	١ ٠٧٥ ٩٦٨,١	١٧٧ ١٧٦,٤	٨٩٨ ٧٩١,٧	١٠٠,٠٠	١ ٠٠٤ ٧٥٩,٤	١٥٢ ٩٤٥,٥	٨٥٠ ٨١٣,٩	المجموع الكلي
								<u>البلد المتقدمة النمو :</u>
---	٧٥٥ ٧١٣,٢	١٠٧ ٠٣٠,١	٦٤٨ ٦٨٣,٢	---	٧١٥ ٠٠٧,٢	٨٨ ٧٣٥,٩	٦٢٦ ٢٧١,٤	المبلغ
---	% ٧٠,٣٤	% ٦٠,٤١	% ٧٣,١٧	---	% ٧١,١٦	% ٥٧,٦٤	% ٧٣,٦١	النسبة المئوية
								<u>البلدان النامية :</u>
---	٢٨١ ٨٦٩,٢	٦٣ ٢١٣,٩	٢١٨ ٥٥٦,٤	---	٢٧٧ ٦٥٤,٤	٦٥ ١٦٠,١	٢١٢ ٤٩٤,٣	المبلغ
---	% ٢٦,٣٠	% ٣٥,٧٣	% ٢٤,٣٣	---	% ٢٧,٦٣	% ٤٣,٣٣	% ٢٤,٩٨	النسبة المئوية
								<u>بلدان غير محددة :</u>
---	٢٨ ٢٨٥,٤	٦ ٨٣٣,٤	٢١ ٥٥٣,٠	---	١٢ ٠٩٧,٧	٤٩,٥	١٢ ٠٤٨,٢	المبلغ
---	% ٢,٥٧	% ٣,٨٦	% ٢,٥١	---	% ١,٣٠	% ٠,٠٣	% ١,٤٣	النسبة المئوية