

ОБЪЕДИНЕННЫЕ НАЦИИ

**ГЕНЕРАЛЬНАЯ
АССАМБЛЕЯ**



**СОВЕТ
БЕЗОПАСНОСТИ**



Distr.
GENERAL

A/46/124
S/22411
1 April 1991
RUSSIAN

ORIGINAL: ENGLISH/FRENCH

ГЕНЕРАЛЬНАЯ АССАМБЛЕЯ
Сорок шестая сессия
Пункт 60b первоначального перечня*
ВСЕОБЩЕЕ И ПОЛНОЕ РАЗОРУЖЕНИЕ;
МЕЖДУНАРОДНЫЕ ПОСТАВКИ ОРУЖИЯ

СОВЕТ БЕЗОПАСНОСТИ
Сорок шестой год

Письмо Постоянного представителя Канады при Организации
Объединенных Наций от 25 марта 1991 года на имя
Генерального секретаря

Выступая в Генеральной Ассамблее 26 сентября 1990 года, Министр иностранных дел distinguished Джозеф Кларк пообещал Организации Объединенных Наций ежегодно представлять доклад о канадском экспорте военной продукции. Правительство моей страны намерено обеспечить большую транспарентность в поставках оружия путем предоставления достоверной информации относительно общей стоимости поставок военной продукции отдельным странам. В первом докладе (см. приложение) дается также разбивка экспорта военной продукции Канады в страны НАТО, ОЭСР и в другие страны. Военная продукция определяется в товарной Группе 2 (военное снаряжение) канадского Перечня товаров, подлежащих экспортному контролю (ПЭК), как "специально предназначенные или приспособленные для использования в военных целях" товары. Список товаров, содержащийся в ПЭК, аналогичен тому, который включен в Международный торговый перечень военного снаряжения (МПВС), используемый Координационным комитетом по контролю за экспортом (КОКОМ). Как Вы помните, во время нашей предыдущей встречи в текущем месяце я передал Вам неофициальную копию этого важного документа.

Канада строго контролирует экспорт военной продукции и технологии в страны, представляющие угрозу для Канады или ее союзников, в страны, на которые распространяется действие санкций Совета Безопасности, и в страны, где постоянно имеют место случаи серьезного нарушения прав человека.

* A/46/50.

A/46/124
S/22411
Russian
Page 2

Мы надеемся, что наша инициатива по выпуску настоящего доклада найдет поддержку со стороны других стран, которые в ближайшем будущем опубликуют аналогичные доклады. Настоящий доклад является отражением твердой приверженности Канады делу обеспечения региональной безопасности, укрепления доверия, нераспространения и повышения прозрачности в поставках оружия.

В этой связи прошу распространить настоящее письмо и прилагаемый к нему доклад в качестве официального документа сорок шестой сессии Генеральной Ассамблеи по пункту 60b первоначального перечня и в качестве документа Совета Безопасности.

Л. Ив ФОРТБЕ, королевский адвокат,
кавалер ордена Канады
Посол
Постоянный представитель

ПРИЛОЖЕНИЕ

**ПЕРВЫЙ ЕЖЕГОДНЫЙ ДОКЛАД
ЭКСПОРТ ВОЕННОЙ ПРОДУКЦИИ ИЗ КАНАДЫ,
1990 ГОД**

Март 1991 года

**ОТДЕЛ ПО КОНТРОЛЮ ЗА ЭКСПОРТОМ
СПЕЦИАЛЬНОЕ БЮРО ПО ТОРГОВЫМ СВЯЗЯМ
КАНАДСКИЙ СОВЕТ ПО ИНОСТРАННЫМ ДЕЛАМ И
МЕЖДУНАРОДНОЙ ТОРГОВЛЕ**

ВВЕДЕНИЕ

1. Правительство считает, что канадцы серьезно относятся к вопросу о роли их страны на международной арене. Они хотят, чтобы Канада выполняла комплекс обязательств в области обороны, прежде всего в рамках НАТО и НОРАД; они хотят, чтобы Канада участвовала в организации усилий по поддержанию мира; они хотят, чтобы Канада содействовала поддержанию международного порядка и стабильности и решительно выступала против нарушений прав человека. Все эти моменты были учтены в рамках процесса, результатом которого стало утверждение в 1986 году стратегии в области контроля за экспортом, обнародованной министром иностранных дел distinguished Джозефом Кларком.

2. Тогда же г-н Кларк заявил, что Канада будет строго контролировать экспорт военной продукции и технологии в следующие страны:

- a) страны, представляющие угрозу для Канады и ее союзников;
- b) страны, участвующие в боевых действиях или сталкивающиеся с неминуемой опасностью быть вовлеченными в таковые;
- c) страны, на которые распространяются санкции Совета Безопасности;
- d) страны, правительства которых постоянно допускают серьезные нарушения прав человека, за исключением тех случаев, когда можно доказать, что отсутствует реальная опасность использования этой продукции против гражданского населения.

3. Был установлен типовой порядок рассмотрения заявок на экспорт военной техники наступательного характера в любую страну, за исключением стран НАТО и небольшого числа других стран (Австралия, Мексика, Новой Зеландии, Швейцарии, Швеции, Японии). Если речь идет о технических средствах ненаступательного характера, то министерский надзор осуществляется в том случае, если соответствующая страна участвует в боевых действиях, если имеются сведения о нарушении в ней прав человека, если на нее распространяются санкции Организации Объединенных Наций или есть основания считать, что она представляет угрозу для Канады или ее союзников.

4. Независимо от того, носит ли предлагаемая для экспорта продукция наступательный или ненаступательный характер, министерский надзор, если он необходим, осуществляется только после завершения типовой процедуры рассмотрения канадским Советом по вопросам национальной обороны, промышленности, науки и техники и рядом подразделений канадского Совета по иностранным делам и международной торговле, включая Отдел прав человека.

5. В течение долгого времени Канада является одним из решительных сторонников принятия мер по эффективному сдерживанию распространения оружия массового уничтожения и выступает за ограничение и эффективное контролирование экспорта обычных вооружений. Именно в этом контексте 8 февраля 1991 года премьер-министр distinguished Брайан Малруни и министр иностранных дел выступили с предложением о проведении под эгидой Организации Объединенных Наций всемирной встречи на высшем уровне по вопросу о средствах ведения войны и оружия массового уничтожения. Это

предложение предусматривает подписание выражающего всеобщую политическую волю заявления, осуждающего распространение оружия массового уничтожения и наращивание огромных арсеналов обычного оружия, и принятие всеобъемлющей программы действий по решению этих проблем.

6. Канада выражает озабоченность по поводу международных поставок обычных вооружений, и в частности их возможных последствий в районах, где напряженность или конфликтная ситуация угрожают международному или национальному миру и безопасности. Последние три года (1988, 1989 и 1990 годы) Канада входит в число авторов резолюции, принимаемой Генеральной Ассамблеей Организации Объединенных Наций по этому вопросу. Канада представлена в группе правительственных экспертов Организации Объединенных Наций по проблеме транспарентности в поставках оружия, которая в настоящее время проводит исследование, посвященное путям и средствам обеспечения большей транспарентности в международных поставках оружия. Мы тщательно изучим доклад группы, который будет представлен Генеральной Ассамблее осенью 1991 года.

7. Именно это стремление к обеспечению большей транспарентности обусловило то, что distinguished Джозеф Кларк в своем выступлении в Генеральной Ассамблее Организации Объединенных Наций 26 сентября 1990 года особо выделил, в частности, проблемы региональной безопасности, укрепления доверия, распространения и поставок оружия. Что касается последней проблемы, то он подчеркнул важность обеспечения максимальной транспарентности в вопросах поставок и закупок оружия и заявил, что отныне Канада будет на ежегодной основе выпускать доклад об экспорте своей военной продукции.

8. Для целей этого доклада военная продукция определяется так же, как и в Группе 2 (военное снаряжение) Перечня товаров, подлежащих экспортному контролю (ПЭК, август 1990 года), основанного на Международном перечне военного снаряжения. Статистические данные, взятые из сообщений о фактических экспортных поставках, осуществленных на основании разрешений, выданных в соответствии с Законом о разрешениях на экспорт и импорт (ЗРЕИ), отражают общий объем экспорта по странам назначения и позициям ПЭК, за исключением экспорта в Соединенные Штаты. В соответствии с давно установленной политикой, не требуется получения разрешений на экспорт товаров Группы 2 (военное снаряжение) в США. При передаче СИДМТ информация, представленной подателями заявки, включая сведения о наименовании товара и его стоимости и данные об экспортере и грузополучателе, обеспечивается ее конфиденциальность, которая в соответствии с требованиями ЗРЕИ будет сохранена.

9. Некоторые международные источники и Статистическое управление Канады могут включать в свои данные все товары, используемые конечными военными потребителями, а не только "военную продукцию", как она определена в Группе 2 ПЭК. Не исключено, что некоторые источники включают в свои данные такие проданные военным организациям товары, как продовольственные пайки или компьютеры промышленного использования. Это объясняет возможное расхождение между данными, включенными в первый ежегодный доклад, и данными из других источников.

10 В докладе за следующий год будут для сравнения приведены данные за 1990 год.

Пояснения, касающиеся методологии

Статистические данные, содержащиеся в настоящем ежегодном докладе, подготовлены Специальным бюро по торговле связям канадского Совета по иностранным делам и международной торговле. Следует учитывать тот факт, что представляемые статистические данные впервые подготовлены на основе этой методологии. При работе со статистическими таблицами необходимо учитывать следующее:

- Суемы в долларах, указанные в экспортных лицензиях, представляют собой разрешенный предел потенциального экспорта и не всегда отражают фактическую стоимость экспорта. Поэтому для установления фактического объема поставок в соответствии с каждой лицензией по Группе 2 (военное снаряжение) владельцам лицензий было предложено представлять соответствующую информацию на квартальной основе. В основу настоящего ежегодного доклада положена такая информация.
- Для целей экспортного контроля "военная продукция" определяется как товары, специально предназначенные или приспособленные для использования в военных целях и подлежащие контролю по аналогии с товарами Группы 2 (военное снаряжение) Перечня товаров, подлежащих экспортному контролю (ПЭК).
- Для экспорта товаров Группы 2 (военное снаряжение) ПЭК в США разрешения не требуется, в связи с чем статистические данные об экспорте в эту страну в таблицу не включены.
- Показатели основываются на информации, полученной на дату составления настоящего доклада. Более поздние данные найдут отражение в будущих ежегодных докладах.

Таким образом, эти показатели будут отличаться от статистических данных Статистического управления Канады и данных из других международных источников.

ЕЖЕГОДНЫЙ ДОКЛАД ОБ ЭКСПОРТЕ ВОЕННОЙ ПРОДУКЦИИ, 1990 ГОД

СОДЕРЖАНИЕ

| | Стр. |
|--|-------------|
| ТАБЛИЦА 1: Экспорт в 1990 году со следующей разбивкой: страны НАТО (за исключением США), другие страны - члены ОЭСР и прочие страны | 8 |
| ТАБЛИЦА 2: Экспорт военной продукции с разбивкой по странам назначения | 10 |
| ТАБЛИЦА 3: Экспорт военной продукции с разбивкой по позициям Группы 2 (военное снаряжение) Перечня товаров, подлежащих экспортному контролю | 13 |
| ПРИЛОЖЕНИЕ 1: Список стран - членов НАТО и других стран - членов ОЭСР | 19 |
| ПРИЛОЖЕНИЕ 2: Описание товаров Группы 2 (военное снаряжение) Перечня товаров, подлежащих экспортному контролю | 20 |

ТАБЛИЦА 1

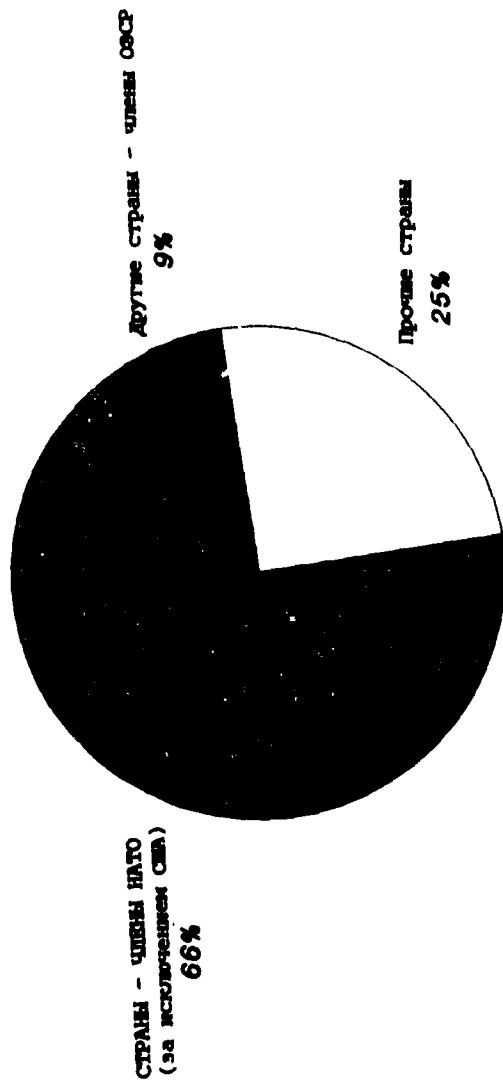
ЭКСПОРТ ВОЕННОЙ ПРОДУКЦИИ В СТРАНЫ - ЧЛЕНЫ НАТО (ЗА ИСКЛЮЧЕНИЕМ США),
В ДРУГИЕ СТРАНЫ - ЧЛЕНЫ ОЭСР, В ПРОЧИЕ СТРАНЫ

ПЕРИОД ОСУЩЕСТВЛЕНИЯ ЭКСПОРТНЫХ ПОСТАВОК: 01.01.90-31.12.90

| МЕСТО НАЗНАЧЕНИЯ ^{1/} | ОБЪЕМ ЭКСПОРТА В 1990 ГОДУ (в канадских долларах) | % |
|---|--|--------------|
| Страны -члены НАТО (за исключением США) | 104 878 424 | 66,0 |
| Другие страны - члены ОЭСР | 14 343 028 | 9,0 |
| Прочие страны | 39 604 419 | 25,0 |
| ВСЬГО | 158 825 871 | 100,0 |

^{1/} Подробный список стран - членов НАТО и других стран - членов ОЭСР содержится в Приложении 1.

**ЭКСПОРТ ВОЕННОЙ ПРОДУКЦИИ В СТРАНЫ - ЧЛЕНЫ НАТО
(ЗА ИСКЛЮЧЕНИЕМ США), В ДРУГИЕ СТРАНЫ - ЧЛЕНЫ
ОЭСР, В ПРОЧИЕ СТРАНЫ**



**ЭКСПОРТ ПО МЕСТУ НАЗНАЧЕНИЯ
1990 ГОД**

Источник: Таблица 1
Подробный список стран - членов НАТО и других
стран - членов ОЭСР содержится в Приложении 1

ТАБЛИЦА 2

ЭКСПОРТ ВОЕННОЙ ПРОДУКЦИИ С РАЗВИВКОЙ ПО СТРАНАМ НАЗНАЧЕНИЯ

ПЕРИОД ОСУЩЕСТВЛЕНИЯ ЭКСПОРТНЫХ ПОСТАВОК: 01.01.90-31.12.90


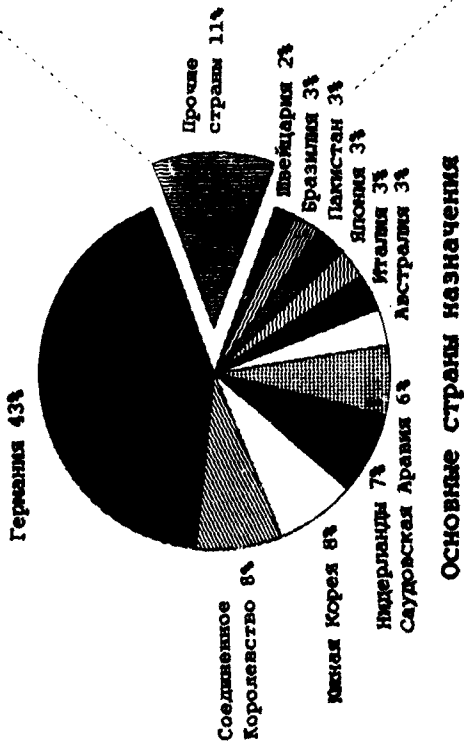
| СТРАНА НАЗНАЧЕНИЯ | СТОИМОСТЬ ЭКСПОРТА (в канадских долларах) |
|-------------------------------|--|
| Алжир | 710 |
| Австралия | 5 268 663 |
| Австрия | 189 591 |
| Бельгия | 676 431 |
| Бразилия | 4 342 918 |
| Камерун | 30 489 |
| Чили | 148 512 |
| Китайская Народная Республика | 6 395 |
| Дания | 1 039 599 |
| Эквадор | 216 938 |
| Египет | 488 748 |
| Финляндия | 50 694 |
| Франция | 697 845 |
| Германия | 67 527 295 |
| Греция | 420 200 |
| Гренландия | 11 587 |
| Гонконг | 42 554 |
| Индия | 561 506 |
| Израиль | 63 959 |
| Италия | 5 191 780 |
| Кот-д'Ивуар | 1 896 |
| Япония | 4 575 552 |
| Кения | 790 907 |
| Корейская Республика | 11 916 129 |
| Кувейт 1/ | 14 740 |
| Люксембург | 194 095 |
| Малайзия | 13 495 |
| Мавритания | 1 940 |
| Мексика | 247 299 |
| Марокко | 162 584 |
| Нидерланды | 11 892 521 |
| Новая Зеландия | 348 167 |
| Норвегия | 461 665 |
| Оман | 102 694 |
| Пакистан | 4 418 081 |
| Перу | 5 875 |
| Филиппины | 115 224 |
| Португалия | 515 652 |
| Саудовская Аравия | 10 069 897 |
| Сингапур | 934 666 |

Таблица 2 (продолжение)

| СТРАНА НАЗНАЧЕНИЯ | СТОИМОСТЬ ЭКСПОРТА (в канадских долларах) |
|-------------------------------|--|
| Испания | 1 774 092 |
| Шри-Ланка | 152 529 |
| Швеция | 979 597 |
| Швейцария | 2 930 764 |
| Танзания | 2 477 517 |
| Тайланд | 1 821 740 |
| Того | 81 470 |
| Турция | 1 880 518 |
| Объединенные Арабские Эмираты | 146 348 |
| Соединенное Королевство | 12 606 749 |
| Уругвай | 60 931 |
| Венесуэла | 8 225 |
| Бославия | 9 165 |
| Замбия | 136 751 |
| ВСЕ СТРАНЫ | 158 825 871 |

1/ Продукция отгружена до введения Организацией Объединенных Наций санкций, которые вступили в силу 6 августа 1990 года.

**ЭКСПОРТ ВОЕННОЙ ПРОДУКЦИИ С РАЗБИВКОЙ
 ПО СТРАНАМ НАЗНАЧЕНИЯ
 1990 год**



Источник: таблица 2

ТАБЛИЦА 3

ЭКСПОРТ ВОЕННОЙ ПРОДУКЦИИ ИЗ КАНАДЫ С РАЗБИВКОЙ ПО СТРАНАМ
НАЗНАЧЕНИЯ И УКАЗАНИЕМ НОМЕРА ПОЗИЦИИ ПЭК

ПЕРИОД ОСУЩЕСТВЛЕНИЯ ЭКСПОРТНЫХ ПОСТАВОК: 01.01.90-31.12.90

| СТРАНА НАЗНАЧЕНИЯ | № ПОЗИЦИИ ПЭК 1/ | ИТОГО (в канадских долларах) | ВСЕГО |
|----------------------------------|------------------|---------------------------------|-----------|
| Алжир | 2014 | 710 | 710 |
| Австралия | 2001 | 35 209 | |
| | 2002 | 925 | |
| | 2003 | 35 464 | |
| | 2005 | 246 474 | |
| | 2007 | 117 221 | |
| | 2009 | 251 514 | |
| | 2010 | 2 653 995 | |
| | 2011 | 1 830 028 | |
| | 2013 | 51 056 | |
| | 2014 | 46 777 | 5 268 663 |
| Австрия | 2001 | 178 091 | |
| | 2003 | 11 500 | 189 591 |
| Бельгия | 2001 | 56 906 | |
| | 2003 | 102 427 | |
| | 2004 | 4 046 | |
| | 2007 | 40 000 | |
| | 2009 | 48 277 | |
| | 2011 | 376 477 | |
| | 2013 | 48 280 | 676 413 |
| Бразилия | 2009 | 50 270 | |
| | 2010 | 4 291 862 | |
| | 2011 | 786 | 4 342 918 |
| Камерун | 2010 | 30 489 | 30 489 |
| Чили | 2010 | 116 061 | |
| | 2011 | 32 451 | 148 512 |
| Китайская Народная Республика | 2011 | 6 395 | 6 395 |

ТАБЛИЦА 3 (продолжение)

| СТРАНА НАЗНАЧЕНИЯ | № ПОЗИЦИИ ЦЭК 1/ | ИТОГО (в канадских долларах) | ВСЕГО |
|----------------------|------------------|---------------------------------|------------|
| Дания | 2001 | 59 002 | |
| | 2003 | 700 125 | |
| | 2006 | 42 200 | |
| | 2007 | 116 282 | |
| | 2011 | 30 000 | |
| | 2013 | 1 990 | 1 039 599 |
| Эквадор | 2010 | 216 938 | 216 938 |
| Египет | 2001 | 2 657 | |
| | 2010 | 478 804 | |
| | 2011 | 7 287 | 488 748 |
| Финляндия | 2001 | 33 736 | |
| | 2003 | 7 668 | |
| | 2014 | 9 290 | 50 694 |
| Франция | 2001 | 125 904 | |
| | 2004 | 161 376 | |
| | 2010 | 85 207 | |
| | 2011 | 209 823 | |
| | 2013 | 26 535 | |
| | 2014 | 30 000 | |
| | 2015 | 59 000 | 697 845 |
| Германия | 2001 | 702 701 | |
| | 2003 | 702 145 | |
| | 2004 | 998 466 | |
| | 2005 | 596 374 | |
| | 2006 | 129 725 | |
| | 2007 | 2 373 382 | |
| | 2009 | 2 927 | |
| | 2010 | 25 035 608 | |
| | 2011 | 9 524 642 | |
| | 2013 | 20 400 | |
| | 2014 | 27 347 853 | |
| | 2015 | 57 000 | |
| | 2017 | 29 756 | |
| | 2019 | 6 316 | 67 527 295 |
| Греция | 2001 | 7 136 | |
| | 2006 | 9 194 | |
| | 2011 | 403 870 | 420 200 |
| Гренландия | 2011 | 11 587 | 11 587 |

ТАБЛИЦА 3 (продолжение)

| СТРАНА НАЗНАЧЕНИЯ | № ПОЗИЦИИ ПЭК 1/ | ИТОГО (в канадских долларах) | ВСЕГО |
|----------------------|------------------|---------------------------------|------------|
| Гонконг | 2001 | 10 947 | |
| | 2003 | 1 000 | |
| | 2011 | 87 | |
| | 2013 | 30 520 | 42 554 |
| Индия | 2011 | 124 972 | |
| | 2013 | 436 534 | 561 506 |
| Израиль | 2005 | 13 831 | |
| | 2006 | 50 128 | 63 959 |
| Италия | 2001 | 135 720 | |
| | 2003 | 9 650 | |
| | 2004 | 29 000 | |
| | 2006 | 1 568 869 | |
| | 2010 | 363 660 | |
| | 2011 | 2 818 888 | |
| | 2013 | 10 952 | |
| | 2014 | 255 041 | 5 191 780 |
| Кот-д'Ивуар | 2011 | 1 896 | 1 896 |
| Япония | 2009 | 2 388 601 | |
| | 2010 | 64 011 | |
| | 2011 | 1 787 489 | |
| | 2013 | 85 451 | |
| | 2017 | 250 000 | 4 575 552 |
| Кения | 2010 | 790 907 | 790 907 |
| Корейская Республика | 2005 | 1 860 836 | |
| | 2006 | 57 572 | |
| | 2010 | 238 263 | |
| | 2011 | 6 555 708 | |
| | 2013 | 3 203 750 | 11 916 129 |
| Кувейт 2/ | 2011 | 600 | |
| | 2013 | 14 140 | 14 740 |
| Люксембург | 2001 | 2 000 | |
| | 2003 | 15 592 | |
| | 2006 | 4 625 | |
| | 2010 | 171 251 | |
| | 2014 | 627 | 194 095 |

ТАБЛИЦА 3 (продолжение)

| СТРАНА НАЗНАЧЕНИЯ | № ПОЗИЦИИ ЦЭК 1/ | ИТОГО (в канадских долларах) | ВСЕГО |
|----------------------|------------------|---------------------------------|------------|
| Малайзия | 2010 | 13 495 | 13 495 |
| Мавритания | 2010 | 1 940 | 1 940 |
| Мексика | 2011 | 72 139 | 247 299 |
| | 2013 | 175 160 | |
| Марокко | 2014 | 162 584 | 162 584 |
| Нидерланды | 2003 | 7 750 | 11 892 521 |
| | 2004 | 1 014 875 | |
| | 2005 | 981 417 | |
| | 2007 | 2 206 527 | |
| | 2009 | 440 325 | |
| | 2010 | 1 095 922 | |
| | 2011 | 5 601 721 | |
| Новая Зеландия | 2014 | 543 984 | |
| | 2001 | 108 877 | 348 167 |
| | 2003 | 22 996 | |
| | 2005 | 516 | |
| | 2010 | 106 643 | |
| | 2011 | 14 551 | |
| | 2013 | 94 584 | |
| Норвегия | 2011 | 45 069 | |
| | 2003 | 5 195 | |
| | 2004 | 62 662 | |
| | 2006 | 3 683 | |
| | 2007 | 210 020 | |
| | 2009 | 24 331 | |
| | 2011 | 110 705 | |
| Оман | 2010 | 102 694 | 102 694 |
| Пакистан | 2011 | 4 410 981 | 4 418 081 |
| | 2013 | 7 100 | |
| Перу | 2011 | 5 875 | 5 875 |
| Филиппины | 2010 | 115 224 | 115 224 |
| Португалия | 2009 | 492 383 | 515 652 |
| | 2011 | 23 269 | |

ТАБЛИЦА 3 (продолжение)

| СТРАНА НАЗНАЧЕНИЯ | № ПОЗИЦИИ ПЭК 1/ | ИТОГО (в канадских долларах) | ВСЕГО |
|----------------------|------------------|---------------------------------|------------|
| Саудовская Аравия | 2002 | 869 231 | |
| | 2007 | 2 475 420 | |
| | 2011 | 6 621 650 | |
| | 2014 | 74 856 | |
| | 2017 | 28 740 | 10 069 897 |
| Сингапур | 2005 | 207 000 | |
| | 2006 | 27 892 | |
| | 2007 | 300 | |
| | 2011 | 454 632 | |
| | 2014 | 207 310 | |
| | 2015 | 14 532 | |
| | 2017 | 23 000 | 934 666 |
| Испания | 2009 | 52 347 | |
| | 2010 | 4 665 | |
| | 2011 | 1 673 872 | |
| | 2013 | 43 208 | 1 774 092 |
| Шри-Ланка | 2011 | 152 529 | 152 529 |
| Швеция | 2002 | 16 464 | |
| | 2003 | 13 825 | |
| | 2009 | 438 880 | |
| | 2011 | 262 568 | |
| | 2013 | 182 360 | |
| | 2017 | 65 500 | 979 597 |
| Швейцария | 2001 | 13 437 | |
| | 2003 | 1 518 | |
| | 2006 | 1 988 474 | |
| | 2007 | 832 288 | |
| | 2011 | 95 047 | 2 930 764 |
| Танзания | 2010 | 2 477 517 | 2 477 517 |
| Тайланд | 2001 | 3 137 | |
| | 2002 | 20 300 | |
| | 2003 | 9 100 | |
| | 2004 | 1 494 826 | |
| | 2006 | 166 558 | |
| | 2010 | 32 721 | |
| | 2011 | 63 105 | |
| | 2014 | 31 993 | 1 821 740 |

ТАБЛИЦА 3 (продолжение)

| СТРАНА НАЗНАЧЕНИЯ | № ПОЗИЦИИ ПЭК 1/ | ИТОГО (в канадских долларах) | ВСЕГО |
|----------------------------------|------------------|---------------------------------|--------------------|
| Того | 2010 | 81 470 | 81 470 |
| Турция | 2010 | 516 184 | |
| | 2011 | 1 208 985 | |
| | 2014 | 155 349 | 1 880 518 |
| Объединенные Арабские Эмираты | 2010 | 146 348 | 146 348 |
| Соединенное Королевство | 2001 | 26 532 | |
| | 2002 | 76 949 | |
| | 2003 | 13 275 | |
| | 2004 | 128 600 | |
| | 2005 | 3 614 541 | |
| | 2006 | 628 003 | |
| | 2007 | 347 320 | |
| | 2009 | 41 179 | |
| | 2010 | 328 486 | |
| | 2011 | 6 925 166 | |
| | 2012 | 60 760 | |
| 2014 | 415 938 | 12 606 749 | |
| Уругвай | 2001 | 5 250 | |
| | 2006 | 55 681 | 60 931 |
| Венесуэла | 2010 | 8 225 | 8 225 |
| Босния | 2006 | 9 165 | 9 165 |
| Замбия | 2010 | 136 751 | 136 751 |
| ВСЕ СТРАНЫ | | | 158 825 871 |

1/ Описание товаров Группы 2 (военное снаряжение) дается в приложении 2.

2/ Продукция отгружена до введения Организацией Объединенных Наций санкций, которые вступили в силу 6 августа 1990 года.

ПРИЛОЖЕНИЕ 1

Список стран - членов НАТО и других стран - членов ОЭСР

***Страны - члены НАТО:**

Бельгия
Германия
Греция
Дания
Исландия
Испания
Италия
Люксембург
Нидерланды
Норвегия
Португалия
Соединенное Королевство
США
Турция
Франция

****Другие страны - члены ОЭСР:**

Австралия
Австрия
Новая Зеландия
Финляндия
Швейцария
Швеция
Япония

* Организация Североатлантического договора.

** Организация экономического сотрудничества и развития.

ПРИЛОЖЕНИЕ 2

Описание товаров Группы 2 (военное снаряжение) Перечня товаров,
подлежащих экспортному контролю (# позиции ПЭК)

| # позиции ПЭК | Описание |
|---------------|--|
| 2001 | Указанное стрелковое оружие, включая пулеметы, и специально разработанные компоненты |
| 2002 | Указанные крупнокалиберное вооружение или оружие и металлические устройства и специально разработанные компоненты и "специально разработанное программное обеспечение" |
| 2003 | Боеприпасы для запрещенных к экспорту видов вооружений, указанных в позициях 2001, 2002 и 2026, а также специально разработанные компоненты и "специально разработанное программное обеспечение" для этих боеприпасов |
| 2004 | Указанные виды авиационных бомб, торпед, неуправляемых и управляемых ракет, специально разработанные компоненты и "специально разработанное программное обеспечение" |
| 2005 | Указанные системы и подсистемы пожаротушения, специально разработанные для военных целей, специально разработанные компоненты и вспомогательные приспособления и "специально разработанное программное обеспечение" |
| 2006 | Указанные транспортные средства, специально разработанные или приспособленные для военных целей, специально разработанные компоненты и "специально разработанное программное обеспечение" |
| 2007 | Указанные токсины, слезоточивый газ, соответствующее оборудование, компоненты, материалы и техника и "специально разработанное программное обеспечение" |
| 2008 | Указанные взрывчатые вещества и огнесмеси военного назначения, "присадки", "исходные элементы" и "стабилизаторы" для них и "специально разработанное программное обеспечение" |
| 2009 | Указанные типы военных кораблей и специального военно-морского оборудования, специально разработанные компоненты и "специально разработанное программное обеспечение" |
| 2010 | Указанные типы самолетов и вертолетов, беспилотных воздушных средств, авиадвигателей и оборудования для самолетов и вертолетов, связанные с этим оборудование и компоненты, специально предназначенные для военных целей, и "специально разработанное программное обеспечение" |

ПРИЛОЖЕНИЕ 2 (продолжение)

| № позиции ПЭК | Описание |
|---------------|--|
| 2011 | Специально предназначенное для военного использования электронное оборудование и специально разработанные компоненты и "специально разработанное программное обеспечение" |
| 2012 | Указанные виды фотографического и электрооптического оборудования для получения видовой информации, специально разработанные компоненты и "специально разработанное программное обеспечение" |
| 2013 | Указанные виды специальной бронированной техники |
| 2014 | Специальное оборудование для проведения военной подготовки или для моделирования сценариев военных действий, специально разработанные компоненты и приспособления и "специально разработанное программное обеспечение" |
| 2015 | ИК аппаратура, тепловизионная аппаратура и усилители изображения, используемые в военных целях, специально разработанные компоненты и "специально разработанное программное обеспечение" |
| 2016 | Поковки, отливки и полуфабрикаты, специально предназначенные для производства продукции, запрещенной к экспорту в соответствии с позициями 2001, 2002, 2003, 2004, 2006 или 2010 |
| 2017 | Указанные различные виды оборудования и материалов, специально разработанные компоненты и "специально разработанное программное обеспечение" |
| 2018 | Указанные виды оборудования и технологии для "производства" изделий, относящихся к Группе 2, и "специально разработанное программное обеспечение" |
| 2020 | Указанные виды криогенного и сверхпроводящего оборудования, специально разработанные компоненты и приспособления и "специально разработанное программное обеспечение" |
| 2022 | Затворы фотохромного или электрооптического типа с электрическим приводом и выдержкой менее 100 микросекунд и предназначенное для них "специально разработанное программное обеспечение", за исключением затворов, являющихся неотъемлемой частью высокоскоростных камер |
| 2023 | Указанные системы оружия направленной передачи энергии (ОНПЭ) и специально разработанные компоненты, а также "специально разработанное программное обеспечение" |

/...

ПРИЛОЖЕНИЕ 2 (продолжение)

| № позиции ПЭК | Описание |
|---------------|---|
| 2024 | Указанные виды "программного обеспечения" |
| 2026 | Указанные системы кинетического оружия и связанные с этим виды оборудования, специально разработанные компоненты и "специально разработанное программное обеспечение" |

"Указанные" означает, что контроль распространяется только на товары, включенные в Перечень товаров, подлежащие экспортному контролю (ПЭК). В этой связи более подробную информацию можно получить в действующем издании Справочника, посвященного ПЭК.
