



Организация Объединенных Наций

Финансовый доклад и проверенные финансовые ведомости

**за двухгодичный период, закончившийся
31 декабря 2011 года,
и**

Доклад Комиссии ревизоров

**Программа развития Организации
Объединенных Наций**

**Генеральная Ассамблея
Официальные отчеты
Шестьдесят седьмая сессия
Дополнение № 5А (A/67/5/Add.1)**



Генеральная Ассамблея
Официальные отчеты
Шестьдесят седьмая сессия
Дополнение № 5А

**Программа развития Организации Объединенных
Наций**

**Финансовый доклад и проверенные
финансовые ведомости**

**за двухгодичный период, закончившийся 31 декабря
2011 года,
и**

Доклад Комиссии ревизоров



Организация Объединенных Наций • Нью-Йорк, 2012

Примечание

Условные обозначения документов Организации Объединенных Наций состоят из прописных букв и цифр. Когда такое обозначение встречается в тексте, оно служит указанием на соответствующий документ Организации Объединенных Наций.

Содержание

<i>Глава</i>	<i>Стр.</i>
Препроводительные и удостоверяющие письма	vii
I. Доклад Комиссии ревизоров Организации Объединенных Наций по финансовым ведомостям Программы развития Организации Объединенных Наций за двухгодичный период, закончившийся 31 декабря 2011 года: заключение ревизоров	1
II. Подробный доклад Комиссии ревизоров	3
Резюме	3
A. Мандат, сфера охвата и методология	12
B. Выводы и рекомендации	13
1. Проверка выполнения ранее вынесенных рекомендаций	13
2. Обзор финансового положения	15
3. Ход работы по переходу на Международные стандарты учета в государственном секторе	15
4. Ведомость поступлений и расходов	17
5. Финансовое управление	20
6. Общие и связанные с ними фонды	22
7. Остатки средств по межфондовым операциям	23
8. Обязательства по выплатам при прекращении службы (включая медицинское страхование после выхода в отставку)	25
9. Расходы по программам и проектам, включая проекты, осуществляемые по линии национального исполнения	27
10. Согласованный подход к переводу наличных средств	32
11. Децентрализация и деятельность страновых отделений	34
12. Управление закупками и контроль за исполнением контрактов	36
13. Управление имуществом длительного пользования	40
14. Процесс учета отпусков	41
15. Информационные технологии	42
16. Функция внутренней ревизии	44
17. Фонд капитального развития Организации Объединенных Наций	45

18. Деятельность Фонда Организации Объединенных Наций для развития в интересах женщин	47
C. Информация, сообщаемая руководством	48
1. Списание недостающей денежной наличности, дебиторской задолженности и имущества	48
2. Платежи ex gratia	48
3. Случаи мошенничества или предполагаемого мошенничества	48
D. Выражение признательности	48
Приложения	
I. Ход осуществления рекомендаций за двухгодичный период, закончившийся 31 декабря 2009 года	49
II. Случаи мошенничества и предполагаемого мошенничества: информация, представленная руководством ПРООН	57
III. Финансовый доклад за двухгодичный период, закончившийся 31 декабря 2011 года	60
Представление данных по счетам	60
Принципы учета	61
Расходы по программам	61
Программа развития Организации Объединенных Наций в целом	62
Инвестиции	63
Фонды, находящиеся в доверительном управлении	64
Оказание услуг структурам Организации Объединенных Наций	64
Регулярные ресурсы	68
Поступления	68
Расходы	68
Двухгодичный бюджет вспомогательных расходов	69
Неизрасходованные ресурсы	69
Медицинское страхование после выхода на пенсию	69
Виды деятельности, финансируемые за счет прочих ресурсов	70
Совместное финансирование	73
Целевые фонды, учрежденные Программой развития Организации Объединенных Наций	75
Соглашения об управленческом обслуживании	76
Программа добровольцев Организации Объединенных Наций	77
Программа для младших сотрудников-специалистов	79

Фонды, учрежденные Генеральной Ассамблеей и управляемые Программой развития Организации Объединенных Наций	79
Фонд капитального развития Организации Объединенных Наций.	79
Фонд Организации Объединенных Наций для развития в интересах женщин.	80
IV. Финансовые ведомости за двухгодичный период, закончившийся 31 декабря 2011 года	81
Сокращения, используемые в финансовых ведомостях	82
Общий обзор	86
Поступления, расходы и остатки средств	86
Активы, пассивы, резервы и остатки средств	88
Изменение остатков средств	92
Ведомость движения денежной наличности	93
Ведомость I. Поступления, расходы и остатки средств	95
I.1 Деятельность, финансируемая из регулярных ресурсов	95
I.2 Деятельность, финансируемая из прочих ресурсов	97
Ведомость II. Активы, пассивы, резервы и остатки средств	99
II.1 Деятельность, финансируемая из регулярных ресурсов	99
II.2 Деятельность, финансируемая из прочих ресурсов	103
Ведомость III. Ведомость движения денежной наличности	107
III.1 Деятельность, финансируемая из регулярных ресурсов	107
III.2 Деятельность, финансируемая из прочих ресурсов	109
Ведомость IV. Изменение остатков средств	112
IV.1 Деятельность, финансируемая из регулярных ресурсов	112
IV.2 Деятельность, финансируемая из прочих ресурсов	113
Таблица 1. Регулярные ресурсы: прочие поступления и расходы	114
Таблица 2. Расходы по программам с разбивкой по учреждениям-исполнителям и источникам средств	115
2.1 Расходы по программам с разбивкой по учреждениям-исполнителям и источникам средств	117
Таблица 3. Двухгодичный бюджет вспомогательных расходов	119
3.1 Расходы с разбивкой по категориям пересмотренной классификации расходов (решение 2009/22 Исполнительного совета)	120
Таблица 4. Регулярные ресурсы: двухгодичный бюджет вспомогательных расходов (брутто) и расходы из двухгодичного бюджета вспомогательных расходов (брутто, в разбивке по основным категориям)	121

Таблица 5. Целевые фонды, учрежденные ПРООН: таблица поступлений, расходов и остатков средств	122
5.1 Отдельные целевые фонды, учрежденные ПРООН: отчет о состоянии счетов	230
Таблица 6. Вспомогательное обслуживание на основе возмещения расходов и разные мероприятия: поступления и расходы и остатки средств	242
6.1 Программа для младших сотрудников-специалистов: отчет о состоянии средств	247
6.2 Резерв средств для размещения на местах: поступления, расходы и остатки средств	249
6.3 Вспомогательное обслуживание на основе возмещения расходов: поступления, расходы и остатки средств	252
6.4 Специальные виды деятельности: поступления, расходы и остатки средств	254
6.5 Программа добровольцев Организации Объединенных Наций: отчет о состоянии счетов	256
6.6 Состояние целевых субфондов, учрежденных ПРООН: таблица поступлений, расходов и остатков средств	260
6.7 Программа добровольцев Организации Объединенных Наций: сводная информация о проектах, финансируемых правительствами и учреждениями-донорами в соответствии с механизмами полного финансирования	267
Таблица 7. Фонды, учрежденные Генеральной Ассамблеей и управляемые ПРООН: отчет о состоянии счетов	269
7.1 Состояние целевых субфондов и фондов, учрежденных Генеральной Ассамблеей и управляемых ПРООН: таблица поступлений, расходов и остатков средств	273
7.2 Фонды, учрежденные Генеральной Ассамблеей и управляемые ПРООН: двухгодичный бюджет вспомогательных расходов на шестимесячный период, закончившийся 30 июня 2010 года	285
Таблица 8. Инвестиции по состоянию на 31 декабря 2011 года	286
Примечания к финансовым ведомостям	290

Препроводительные и удостоверяющие письма

[30 апреля 2012 года]

В соответствии с положением 26.01 Финансовых положений имеем честь представить финансовые ведомости Программы развития Организации Объединенных Наций (ПРООН) за двухгодичный период, закончившийся 31 декабря 2011 года, которые мы настоящим утверждаем.

Копии этих финансовых ведомостей препровождаются также Консультативному комитету по административным и бюджетным вопросам.

Мы, нижеподписавшиеся, подтверждаем, что:

ответственность за достоверность и объективность финансовой информации, включенной в эти финансовые ведомости, несет руководство;

финансовые ведомости подготовлены в соответствии со стандартами учета системы Организации Объединенных Наций и включают некоторые суммы, рассчитанные и оцененные руководством с учетом всей имеющейся информации;

процедуры бухгалтерского учета и соответствующие системы внутреннего контроля обеспечивают разумную гарантию того, что активы находятся в сохранности, в бухгалтерских книгах и учетных записях, надлежащим образом отражаются все операции и в целом директивы и процедуры применяются при надлежащем разделении обязанностей. Внутренние ревизоры ПРООН регулярно проводят обзоры систем учета и контроля. В конкретных областях вносятся дальнейшие улучшения;

руководство представило Комиссии ревизоров Организации Объединенных Наций и внутренним ревизорам ПРООН полный и беспрепятственный доступ ко всем учетным и финансовым записям;

рекомендации Комиссии ревизоров Организации Объединенных Наций и внутренних ревизоров ПРООН анализируются руководством. Во исполнение этих рекомендаций процедуры контроля были при необходимости пересмотрены или находятся в процессе пересмотра.

Председателю Комиссии ревизоров
Организации Объединенных Наций
Нью-Йорк

Все мы без исключения, исходя из имеющихся у нас сведений и информации и своего убеждения, удостоверяем, что существенные операции были надлежащим образом зафиксированы в учетных документах и должным образом отражены в прилагаемых финансовых ведомостях.

(Подпись) Элен **Кларк**
Администратор

(Подпись) Енс **Вандел**
Помощник Администратора
и Директор Бюро Управления

(Подпись) Даршак **Шах**
Главный сотрудник
по финансовым вопросам/
Контролер Бюро Управления

[30 июня 2012 года]

Имею честь препроводить Вам доклад Комиссии ревизоров по финансовым ведомостям Программы развития Организации Объединенных Наций за двухгодичный период, закончившийся 31 декабря 2011 года.

(Подпись) Лю Цзяи
Генеральный ревизор Китая
и Председатель Комиссии ревизоров
Организации Объединенных Наций

Председателю Генеральной Ассамблеи
Организации Объединенных Наций
Нью-Йорк

Глава I

Доклад Комиссии ревизоров Организации Объединенных Наций по финансовым ведомостям Программы развития Организации Объединенных Наций за двухгодичный период, закончившийся 31 декабря 2011 года: заключение ревизоров

Доклад о финансовых ведомостях

Мы провели ревизию прилагаемых финансовых ведомостей Программы развития Организации Объединенных Наций (ПРООН), которые включают ведомость активов, пассивов, резервов и остатков средств (ведомость II) по состоянию на 31 декабря 2011 года и ведомость поступлений, расходов и изменений в резервах и остатках средств (ведомость I) и ведомость движения денежной наличности (ведомость III) за закончившийся на эту дату двухгодичный период, и подтверждающих ведомостей, таблиц и пояснительных примечаний.

Ответственность руководства за эти финансовые ведомости

Ответственность за составление и достоверность этих финансовых ведомостей в соответствии со стандартами учета системы Организации Объединенных Наций и за принятие таких мер внутреннего контроля, которые руководство считает необходимыми для составления финансовых ведомостей, которые не содержат неправильных данных, существенным образом искажающих реальное положение, включенных либо умышленно, либо по ошибке, несет Администратор.

Ответственность ревизоров

Наша обязанность заключается в вынесении заключения по этим финансовым ведомостям на основе результатов нашей ревизии. Мы провели свою ревизию в соответствии с международными стандартами ревизии. Согласно этим стандартам мы должны соблюдать этические нормы и планировать и проводить ревизию таким образом, чтобы ее результаты являлись убедительным доказательством наличия или отсутствия в финансовых ведомостях неправильных данных, существенным образом искажающих реальное положение.

Ревизия включает выполнение процедур в целях получения в ходе проверки информации, подтверждающей суммы и данные, указанные в финансовых ведомостях. Выбор процедур производится ревизором, исходя из обоснованной оценки, включая оценку рисков наличия в финансовых ведомостях неправильных данных, существенным образом искажающих реальное положение, будь то по причине мошенничества или по ошибке. При вынесении таких оценок рисков ревизор анализирует систему внутреннего контроля, имеющую отношение к подготовке соответствующей структуры финансовых ведомостей и обеспечению их достоверности, в целях разработки надлежащих в данных обстоятельствах процедур проверки, но не в целях вынесения заключения об эффективности системы внутреннего контроля данной структуры. Ревизия также включает оценку уместности использовавшихся принципов бухгалтер-

ского учета и обоснованности финансовых смет, составленных руководством, а также анализ общего формата финансовых ведомостей.

Мы считаем, что полученная нами в ходе проверки подтверждающая информация является достаточной и уместной основой для вынесения заключения ревизоров.

Заключение

Мы считаем, что финансовые ведомости во всех существенных отношениях точно отражают финансовое положение ПРООН по состоянию на 31 декабря 2011 года и финансовые результаты ее операций и движения ее денежной наличности в течение закончившегося на указанную дату двухгодичного периода в соответствии со стандартами учета системы Организации Объединенных Наций.

Доклад о соответствии решениям директивных органов и другим нормативным требованиям

Кроме того, мы считаем, что операции ПРООН, на которые мы обратили внимание или которые мы проверили в рамках ревизии, во всех существенных отношениях соответствуют Финансовым положениям и правилам Программы развития Организации Объединенных Наций и решениям директивных органов.

В соответствии со статьей VII Финансовых положений и правил Организации Объединенных Наций и приложения к ним мы подготовили также подробный доклад о проведенной нами ревизии ПРООН.

(Подпись) Лю Цзяи
Генеральный ревизор Китая
Председатель Комиссии ревизоров
Организации Объединенных Наций

(Подпись) Торенс Номбембе
Генеральный ревизор
Южно-Африканской Республики
(Главный ревизор)

(Подпись) Амьяс Морзе
Контролер и Генеральный ревизор
Соединенного Королевства Великобритании
и Северной Ирландии

30 июня 2012 года

Глава II

Подробный доклад Комиссии ревизоров

Резюме

Комиссия ревизоров провела ревизию финансовых ведомостей и проверила операции Программы развития Организации Объединенных Наций (ПРООН) за двухгодичный период, закончившийся 31 декабря 2011 года. Ревизия проводилась посредством выезда на места в страновые отделения ПРООН в Демократической Республике Конго, Сомали, Венесуэле (Боливарианская Республика), Ямайке, Мьянме, Украине, Чаде, Непале, Индонезии и Турции, а также посредством проверки финансовых и иных операций в штаб-квартире в Нью-Йорке. Кроме того, Комиссия проверила общие информационно-технические механизмы контроля финансовой системы («Атлас») в штаб-квартире в Нью-Йорке.

Заключение ревизоров

По мнению Комиссии, финансовые ведомости во всех существенных отношениях точно отражают финансовое положение ПРООН по состоянию на 31 декабря 2011 года и финансовые результаты ее операций и движения ее денежной наличности в течение закончившегося на указанную дату двухгодичного периода в соответствии со стандартами учета системы Организации Объединенных Наций. Заключение Комиссии изложено в главе I настоящего доклада.

Общий вывод

Система внутреннего контроля ПРООН разрабатывает для руководителей отделений ПРООН руководящие принципы, касающиеся внедрения эффективных механизмов внутреннего контроля на национальном и региональном уровнях и на уровне штаб-квартиры. В этих руководящих принципах уточняются полномочия, обязанности и подотчетность различных подразделений, входящих в состав того или иного отделения ПРООН (децентрализация функций). Хотя Комиссия не выявила наличие серьезных недостатков, по мнению Комиссии, в периферийных отделениях не удалось добиться последовательного применения процедур внутреннего контроля. Статистические данные, содержащиеся в докладах о внутренней ревизии Управления по ревизии и расследованиям свидетельствуют о том, что, как правило, система контроля является эффективной. Приблизительно 78 процентов его докладов получили ревизорскую оценку «удовлетворительно» или «частично удовлетворительно»; 9 процентов докладов — оценку «неудовлетворительно»; а остальные 13 процентов (включая доклады о специальных или повторных проверках и сводные доклады) не получили какой-либо общей оценки.

Для обеспечения подотчетности в рамках организации с высоким уровнем децентрализации ПРООН необходимо рассмотреть вопрос о дальнейшем укреплении механизмов надзора и контроля за осуществляемой на местах деятельностью, связанной с закупками, целевыми фондами, применением согласованного подхода к переводу денежных средств, руководством деятельностью по проектам, управлением активами и управлением отпусками для обеспечения соответствия с установленными ПРООН правилами и процедурами.

Проверка выполнения ранее вынесенных рекомендаций

Из 89 рекомендаций, вынесенных в отношении двухгодичного периода 2008–2009 годов, 64 рекомендации (72 процента) были выполнены полностью; 22 рекомендации (25 процентов) находились в процессе выполнения; а 3 рекомендации (3 процента) утратили свою актуальность. Комиссия, как правило, удовлетворена тем, как выполняются вынесенные рекомендации, и считает, что в настоящее время приняты надлежащие административные решения по проверке выполнения нереализованных рекомендаций.

Обзор финансового положения

Общая сумма поступлений за отчетный период составила 11,36 млрд. долл. США, что на 4 процента меньше суммы поступлений за предыдущий двухгодичный период, составлявшей 11,8 млрд. долл. США. Общий объем расходов составил 11,43 млрд. долл. США по сравнению с 10,9 млрд. долл. США за предыдущий двухгодичный период, что означает увеличение на 5 процентов. Таким образом расходы превысили поступления на 70 млн. долл. США по сравнению с соответствующим показателем, составлявшим 906 млн. долл. США за предыдущий период. Расходы ПРООН превысили объем совокупных поступлений в результате использования неизрасходованных остатков средств.

Ход работы по переходу на Международные стандарты учета в государственном секторе

Комиссия отметила, что ПРООН соблюдает план перехода на Международные стандарты учета в государственном секторе (МСУГС) и с 1 января 2012 года ПРООН стала вести учетную документацию по текущим операциям с использованием МСУГС. Однако Комиссия выражает озабоченность в связи с недостатками, унаследованными в области управления активами и отпусками, которые могут сказаться на точности данных о начальном балансе, полученных с применением МСУГС.

ПРООН создала Единый глобальный центр обслуживания, который в настоящее время полностью функционирует, для оказания помощи страновым отделениям в оформлении сложных операций с применением МСУГС, в том числе операций по учету поступлений по линии соглашений о взносах и управления активами

Общие и связанные с ними фонды

В течение двухгодичного периода ПРООН закрыла 347 целевых фондов, определив для целей закрытия лишь те целевые фонды, из которых производились минимальные выплаты или вообще не производилось никаких выплат, и обратившись к соответствующим страновым отделениям и подразделениям с просьбой проанализировать деятельность таких целевых фондов и по возможности закрыть все бездействующие фонды. Однако Комиссия отметила, что процесс закрытия остальных 46 бездействующих целевых фондов, имеющих остаток средств в размере 4 606 121 долл. США, и 103 целевых фондов с нулевым балансом по состоянию на конец двухгодичного периода завершен не был. ПРООН информировала Комиссию о том, что Программа, активно сотрудничая со своими партнерами, проводит работу по закрытию остальных бездействующих целевых фондов.

Остатки средств по межфондовым операциям

Несмотря на предпринимаемые в течение двухгодичного периода усилия и меры по улучшению положения, Управление Организации Объединенных Наций по обслуживанию проектов (ЮНОПС) и ПРООН не в полной мере урегулировали все расхождения в данных по счетам межфондовых операций, наблюдавшиеся в предыдущий двухгодичный период и составлявшие по состоянию на 31 декабря 2011 года 18 млн. долл. США. ПРООН и ЮНОПС разрабатывают механизм урегулирования расхождений с участием независимых экспертов.

Хотя ПРООН и ЮНОПС провели выверку данных об остатках средств по межфондовым операциям, этот процесс не содействовал устранению расхождений в данных об остатках средств на сумму в 49,01 млн. долл. США в рамках соглашений об управленческом обслуживании, которые первоначально были неправильно проведены по счетам ПРООН по состоянию на 31 декабря 2011 года.

Хотя в соответствии с меморандумом о договоренности, подписанном между ПРООН и ЮНОПС, предусматривается представление полугодовых отчетов, Комиссия выражает озабоченность в связи с тем, что ЮНОПС и ПРООН занимались учетом операций по линии соглашений об управленческом обслуживании лишь раз в год. ЮНОПС представляло ПРООН данные об операциях по линии соглашений об управленческом обслуживании в электронных таблицах, которые не проверялись ПРООН, в результате чего обе организации подвергались риску совершения ошибок.

Обязательства по выплатам при прекращении службы, включая медицинское страхование после выхода в отставку

Стандарты учета системы Организации Объединенных Наций в настоящее время допускают применение различных методов бухгалтерского учета обязательств, связанных с выплатами при прекращении службы, в ведомости активов и пассивов или в дополнительных примечаниях к финансовым ведомостям и в соответствии с политикой организации.

Поэтому в примечаниях к финансовым ведомостям ПРООН раскрывала данные об общем объеме обязательств по выплатам при прекращении службы, включая медицинское страхование после выхода в отставку, которые по состоянию на 31 декабря 2011 года составили 826,5 млн. долл. США (в 2009 году — 430 млн. долл. США). Ученный объем подлежащих покрытию обязательств ограничивался суммой, составлявшей 453,2 млн. долл. США (в 2009 году — 373 млн. долл. США), в связи с чем ПРООН не удалось полностью покрыть обязательства по выплатам при прекращении службы в размере 531,4 млн. долл. США, включая обязательства по выплате пособий на репатриацию в размере 82,3 млн. долл. США, пособий при прекращении службы в размере 12,7 млн. долл. США и обязательств по выплате компенсации за неиспользованные дни накопленного ежегодного отпуска в размере 63,1 млн. долл. США. Однако данные об этих выплатах были полностью раскрыты в примечаниях к финансовым ведомостям. Существенное расширение сферы актуарной оценки обязательств по плану медицинского страхования после выхода в отставку и обязательств по выплате пособий на репатриацию по состоянию на 31 декабря 2011 года объясняется главным образом актуарным допущением относительно снижения ставки дисконтирования с 6 до 4,5 процента.

Управление программами и проектами, включая проекты по линии национального исполнения

Общий объем расходов ПРООН, не подтвержденных документацией, составляет 44 млн. долл. США. Из этой суммы расходы в размере 27 млн. долл. США приходятся на долю странового отделения в Египте, в котором, как указала ПРООН, бухгалтерские записи и документация, подтверждающая расходы по проектам, были уничтожены или утеряны во время произошедшей в этой стране революции. Комиссия подчеркивает необходимость рассмотреть вопрос о применении альтернативных процедур обеспечения соответствующих гарантий надлежащего расходования таких средств.

Как установила Комиссия, низкое качество данных о ходе завершения работы по проектам в системе «Атлас» частично обусловило задержки со своевременным закрытием проектов. Комиссия также установила отсутствие должного контроля за получением сводных отчетов о результатах осуществления проектов, в результате чего не подтверждались расходы, понесенные партнерами-исполнителями, что мешало ПРООН проанализировать степень исполнения программ.

ПРООН не в полной мере проанализировала степень осуществления своих проектов, предусматривающих деятельность по микрокредитованию. ПРООН надлежит проанализировать все проекты, предусматривающие деятельность по микрокредитованию, и провести оценку ее стратегий для обеспечения последовательного учета такой деятельности.

Согласованный подход к переводу наличных средств

Комиссия установила, что, как правило, не удавалось добиться прогресса в применении согласованного подхода к переводу наличных средств в страновых отделениях ПРООН, а также в рамках системы Организации Объединенных Наций.

Консультативный комитет по вопросу согласованного подхода к переводу наличных средств Группы Организации Объединенных Наций по вопросам развития, являющейся межучрежденческим органом, провел межучрежденческую оценку, в ходе которой были документально подтверждены проблемы, с которыми сталкивается система Организации Объединенных Наций и которые касаются внедрения согласованного подхода. По мнению Комиссии, необходимо расширить концептуальные рамки согласованного подхода, которые применимы ко всем учреждениям.

Управление закупками и контрактной деятельностью

По мнению Комиссии, для ПРООН характерна недостаточная актуализация закупочной деятельности, несмотря на ее важное значение для осуществления программ ПРООН. На эффективность работы подразделений ПРООН, занимающихся закупками, влиял децентрализованный характер закупочной деятельности в страновых отделениях. Комиссия также отметила отсутствие высококачественных данных о закупках.

Комиссия также выявила ряд проблем в области закупочной деятельности, в том числе случаи отказа от проведения конкурентных торгов без видимых оснований, а также проблемы в процессе подготовки предложений. Проблемы, возникающие в области закупочной деятельности, подрывают принципы добросовестности и транспарентности в процессе закупок и могут привести к тому, что ПРООН не сможет добиться максимальной рентабельности затрат.

Управление имуществом длительного пользования

Комиссия выявила недостатки в области проверки/сертификации имущества и его регистрации, а также подготовки учетной документации о закупаемом имуществе, регистрации активов по проектам и их учета, а также в процессе передачи активов. В этой области можно добиться улучшений или устранения имеющихся недостатков путем проведения анализа работы на основе недавно разработанных руководящих принципов, касающихся перехода на МСУГС, или организации профессиональной подготовки в целях создания надлежащего потенциала в этой области.

Информационные технологии

В течение двухгодичного периода ПРООН добилась определенных улучшений в плане выполнения ранее вынесенных Комиссией рекомендаций, касающихся информационных технологий. Однако в области управления процессом преобразований по-прежнему возникают проблемы. Поскольку ПРООН в связи с переходом на МСУГС вносит соответствующие изменения в систему «Атлас», соблюдение процедур контроля за вносимыми изменениями будет иметь важное значение для обеспечения целостности системы.

Функции внутренней ревизии

При рассмотрении вопроса о сфере охвата проводимых ревизий и во избежание дублирования ревизорских усилий Комиссия координировала свою деятельность с Управлением по ревизии и расследованиям в процессе отбора страновых отделений, в которые в двухгодичном периоде были организованы инспекционные поездки. Аналогичным образом Комиссия проанализировала объем проведения своей запланированной ревизии, опираясь на конкретные результаты работы Управления по ревизии и расследованиям.

Управление по ревизии и расследованиям провело последующую самостоятельную оценку работы по проведению внутренней ревизии. Результаты проведенной оценки подтвердили, что, хотя имеются потенциальные возможности добиться определенных улучшений, Управление в целом соблюдает стандарты, установленные Институтом внутренних ревизоров.

Фонд капитального развития Организации Объединенных Наций

Фонд капитального развития Организации Объединенных Наций (ФКРООН) является самостоятельной организацией с участием многих доноров, которая находится под управлением ПРООН и имеет общий с ПРООН Исполнительный совет.

Как установила Комиссия, Фонд капитального развития Организации Объединенных Наций не проводит надлежащей проверки остатков средств на своих счетах. Последний раз Фонд проводил проверку своего оперативного резерва в 2009 году, и его резерв превышал минимальный уровень, утвержденный Исполнительным советом, на 9,2 млн. долл. США.

ФКРООН не выделил соответствующих средств и не разработал стратегию финансирования для покрытия своих обязательств в размере 15,9 млн. долл. США по выплатам при прекращении службы.

Фонд Организации Объединенных Наций для развития в интересах женщин

В соответствии с резолюцией 64/289 Генеральной Ассамблеи было принято решение о создании Структуры Организации Объединенных Наций по обеспечению гендерного равенства и расширению прав и возможностей женщин («ООН-женщины»). Этой резолюцией также предусматривалась передача существующих мандатов, функций, активов, включая помещения и объекты инфраструктуры и финансовых обязательств, включая обязательства по контрактам, четырех объединенных в рамках единой структуры организаций после принятия резолюции 2 июля 2010 года. В соответствии с этой резолюцией с даты ее принятия был также упразднен Фонд Организации Объединенных Наций для развития в интересах женщин (ЮНИФЕМ), который соответственно перестал функционировать с этой даты.

ПРООН включала данные о деятельности ЮНИФЕМ в свои финансовые ведомости до 1 июля 2010 года. ЮНИФЕМ передал свои активы структуре «ООН-женщины» 2 июля 2010 года. Структура «ООН-женщины» официально начала функционировать с 1 января 2011 года. Ее руководство подготовило финансовые ведомости за шестимесячный период работы ЮНИФЕМ в рамках структуры «ООН-женщины» для учета результатов работы, проделанной в переходный период с июля по декабрь 2010 года.

Рекомендации

По итогам проведенной ревизии Комиссия вынесла ряд рекомендаций. Основные рекомендации заключаются в том, чтобы ПРООН:

- а) разработала план реализации преимуществ перехода на МСУГС; завершила работу по очистке данных о сохраняющихся в течение длительного времени остатках средств по межучрежденческим операциям; и следила за соблюдением сроков подготовки начальных балансов и финансовых ведомостей с использованием реальных учетных данных;**
- б) проанализировала стратегии для установления того, каким образом новые данные, получаемые с применением МСУГС, будут содействовать принятию решений в организации;**
- в) проводила в сотрудничестве с установленными страновыми отделениями проверку в целях обеспечения более эффективной выверки банковских счетов; и рассмотрела вопрос о проведении с учетом возникающих рисков углубленного анализа банковских счетов страновых отделений в случае выявления конкретных рисков;**

d) сотрудничала с другими учреждениями системы Организации Объединенных Наций для обеспечения представления своевременной и полной информации и выверки данных об остатках средств по межучрежденческим операциям;

e) получала подтверждения от ЮНОПС в отношении остатков средств до закрытия своих счетов и проводила выверку данных об остатках средств по межфондовым операциям; получала полугодовые доклады и акты ревизии от ЮНОПС; и разработала надлежащую процедуру проверки сумм, выделенных ЮНОПС до оформления сделок в рамках соглашений об управленческом обслуживании;

f) добивалась полного покрытия обязательств по выплатам при прекращении службы в рамках проводимой работы по переходу на МСУГС;

g) разрабатывала планы покрытия обязательств по выплатам при прекращении службы в части, касающейся накопленного отпуска, выходных пособий и пособий на репатриацию;

h) проанализировала результаты процесса ревизии проектов по линии национального исполнения и сотрудничала с партнерами-исполнителями для решения проблем, выявленных в процессе ревизии проектов по линии национального исполнения. При этом основное внимание необходимо уделять тем партнерам-исполнителям, по которым периодически представлялись отчеты с неудовлетворительной оценкой;

i) рассмотрела другие процедуры, обеспечивающие гарантии того, что в страновом отделении в Египте средства расходовались по назначению;

j) установила приоритетность закрытия счетов всех проектов, по которым прекращена оперативная деятельность, и рассмотрела причины задержек в процессе окончательного закрытия проектов;

k) добивалась повышения качества данных по проектам путем проведения регулярного анализа данных по проектам в системе «Атлас»;

l) проводила анализ всех проектов, предусматривающих деятельность по микрофинансированию, и оценку системы организации работы по проектам для обеспечения последовательного учета результатов такой деятельности; и внедрила надлежащие механизмы контроля за осуществлением проектов в сфере микрокредитования в соответствии с соглашениями по проектам;

m) рассмотрела вопрос о повышении роли надзора и контроля за применением основанного на оценке риска согласованного подхода в страновых отделениях; рассмотрела вопрос о механизмах, содействующих обеспечению более глубокого понимания и более широкого применения странавыми отделениями этого подхода в рамках межучрежденческого процесса;

n) обеспечивала более эффективное ведение и применение информационной панели по закупкам; и добивалась повышения эффективности работы по оказанию поддержки региональным бюро, связанной с обеспечением контроля в сфере закупочной деятельности в страновых отделениях;

о) принимала меры по повышению эффективности контроля и надзора за заключением и исполнением прямых контрактов и применением других методов закупочной деятельности, осуществляемой на неконкурентной основе; осуществляла своевременное планирование закупок для обеспечения проведения конкурсных торгов и соблюдения применимых правил закупочной деятельности, в частности путем заблаговременного (за шесть месяцев) извещения всех подателей заявок о необходимости начать планирование процесса закупок;

р) рассмотрела вопрос о выполнении своих надзорных функций для обеспечения того, чтобы страновые отделения придерживались разработанных ПРООН правил и процедур закупочной деятельности;

q) добивалась повышения эффективности механизмов контроля за управлением активами на местах путем проведения анализа рекомендаций, выносимых страновым отделением; или организации профессиональной подготовки по вопросам управления активами. В рамках предпринимаемых ПРООН инициатив основное внимание необходимо уделять процедурам проверки активов, идентификации имущества, учета данных о закупках, а также оприходования имущества и процедурам передачи активов;

г) проводила углубленный анализ по вопросам, касающимся полноты данных о находящихся в собственности ПРООН земельных участках, зданиях и сооружениях;

s) добивалась повышения эффективности всех механизмов контроля за предоставлением отпусков для обеспечения точности данных о неиспользованных отпусках; и определяла приоритетные направления работы по устранению недостатков в системе управления отпусками;

t) обновила руководство по контролю за изменениями в системе «Атлас» с учетом методов практической работы, применимых в процессе преобразований; внедряла процедуры, позволяющие обеспечить согласование оперативными руководителями всех видов изменений; завершила работу по подготовке проекта стратегического плана тестирования и претворила его в жизнь; вела вспомогательную документацию для проведения приемочного тестирования для соответствующих подразделений и пользователей; и регулярно анализировала результаты работы администраторов баз данных, обеспечивала доступ к рабочим базам данных и документально подтверждала результаты таких обзоров;

u) проанализировала критерии корректировки данных; обновила руководство по контролю за изменениями в системе «Атлас» для четкого определения различных видов изменений и механизмов контроля, которые будут применяться в случае тех или иных изменений;

v) Фонду капитального развития Организации Объединенных Наций рекомендуется проводить регулярный обзор и выверку данных общей бухгалтерской книги для выявления допущенных ошибок; проводить проверку своих счетов и анализ возникающих проблем в процессе подготовки финансовых ведомостей для обеспечения представления точной и полной финансовой информации, отражающей результаты проделанной работы; и проанализировать объем средств по линии оперативного резерва для бес-

печения выделения максимального объема средств на цели осуществления программной деятельности;

w) Фонду капитального развития Организации Объединенных Наций рекомендуется обеспечить покрытие в полном объеме обязательств по выплатам по плану медицинского страхования после выхода в отставку и обязательств по выплатам при прекращении службы; разработать стратегию покрытия таких обязательств; и применять методы точной калькуляции и начисления обязательств по ежегодному отпуску.

Прочие рекомендации, вынесенные Комиссией, излагаются в пунктах 33, 37, 79, 81, 103, 104 и 111 настоящего доклада.

А. Мандат, сфера охвата и методология

1. Комиссия ревизоров провела ревизию финансовых ведомостей и проверила операции Программы развития Организации Объединенных Наций (ПРООН) за двухгодичный период, закончившийся 31 декабря 2011 года, в соответствии с положениями резолюции 74(I) Генеральной Ассамблеи от 1946 года. Ревизия проводилась в соответствии с положениями статьи VII Финансовых положений и правил Организации Объединенных Наций и приложения к ним, а также Международными стандартами ревизии. В соответствии с этими стандартами Комиссия должна соблюдать этические нормы и планировать и проводить ревизию таким образом, чтобы ее результаты являлись убедительным доказательством наличия или отсутствия в финансовых ведомостях неправильных данных, существенным образом искажающих реальное положение.

2. Ревизия проводилась прежде всего для того, чтобы позволить Комиссии прийти к заключению о том, точно ли финансовые ведомости отражают финансовое положение ПРООН по состоянию на 31 декабря 2011 года и результаты осуществляемых ею операций, а также движение денежной наличности за закончившийся на эту дату финансовый двухгодичный период в соответствии со стандартами учета системы Организации Объединенных Наций. Ревизия также включала оценку того, были ли расходы, учтенные в финансовых ведомостях, произведены для целей, одобренных руководящими органами, и были ли поступления и расходы надлежащим образом классифицированы и учтены в соответствии с Финансовыми положениями и правилами ПРООН. Проверка включала в себя общий анализ финансовых систем и механизмов внутреннего контроля, а также анализ учетной и другой подтверждающей документации в той мере, в какой Комиссия считала это необходимым для вынесения заключения в отношении финансовых ведомостей.

3. Помимо ревизии отчетности и финансовых операций Комиссия провела проверку операций ПРООН в соответствии с финансовым положением 7.5 Финансовых положений и правил Организации Объединенных Наций. Такая проверка позволила Комиссии высказать замечания относительно эффективности финансовых процедур, системы учета, механизмов внутреннего финансового контроля и в целом относительно руководства и управления операциями, осуществляемыми ПРООН. Генеральная Ассамблея также просила Комиссию следить за выполнением ранее вынесенных рекомендаций и в установленном порядке докладывать Ассамблее об этом. Данные вопросы рассматриваются в соответствующих разделах настоящего доклада, а краткая информация о достигнутых результатах приводится в приложении к докладу.

4. Комиссия проводит ежегодную ревизию целевого фонда ПРООН-Глобального экологического фонда. В течение двухгодичного периода Комиссия вынесла заключение по итогам ревизии без замечаний за период, закончившийся 31 декабря 2010 и 2011 года.

5. Комиссия продолжает информировать руководство ПРООН о результатах проверок посредством направляемых руководству писем, содержащих подробные замечания и рекомендации. Эта практика позволяет вести постоянный диалог с руководством ПРООН. В этой связи за отчетный период в адрес руководства было направлено 10 писем.

6. Комиссия координирует свою работу с Управлением по ревизии и расследованиям в процессе планирования своих ревизий во избежание дублирования усилий и определения, в какой мере можно полагаться на проводимую им работу.

7. Когда приведенные в настоящем докладе замечания касаются конкретных мест службы, это означает, что такие замечания относятся только к указанному месту службы. Эти замечания не следует понимать таким образом, будто они применимы к другим местам службы. Хотя Комиссия выявила определенные недоработки только в отдельных местах службы, некоторые рекомендации адресованы всему учреждению, так как сделанные выводы позволяют предположить, что такие недостатки могут иметь место и в других подразделениях ПРООН и что поэтому всеобщие меры по улучшению положения пойдут на пользу всей организации.

8. В настоящем докладе рассматриваются вопросы, которые, по мнению Комиссии, должны быть доведены до сведения Генеральной Ассамблеи, в том числе конкретные просьбы со стороны Генеральной Ассамблеи и Консультативного комитета по административным и бюджетным вопросам. В частности, в своем соответствующем докладе (A/65/498) Консультативный комитет просил Комиссию:

а) докладывать Генеральной Ассамблее о прогрессе в деле перехода на МСУГС на ежегодной основе;

б) оказывать в ответ на соответствующие просьбы консультационную и методологическую помощь по вопросам, касающимся толкования МСУГС.

9. Замечания и выводы Комиссии были обсуждены с администрацией ПРООН, мнения которой были надлежащим образом отражены в настоящем докладе.

10. В рекомендациях, содержащихся в настоящем докладе, не рассматриваются меры, которые ПРООН, возможно, пожелает рассмотреть, в отношении должностных лиц в случаях несоблюдения ее финансовых положений и правил, административных инструкций и других аналогичных предписаний.

В. Выводы и рекомендации

1. Проверка выполнения ранее вынесенных рекомендаций

11. Из 89 рекомендаций, вынесенных за двухгодичный период 2008–2009 годов, по оценке Комиссии, 64 рекомендации (72 процента) были полностью выполнены; 22 рекомендации (25 процентов) находятся в процессе выполнения; а 3 рекомендации (3 процента) утратили свою актуальность. Подробная информация о ходе выполнения этих рекомендаций приводится в приложении I к докладу. Комиссия в целом удовлетворена положением дел с выполнением вынесенных ею рекомендаций, и, по мнению Комиссии, принимаются надлежащие меры по проверке выполнения всех неосуществленных рекомендаций.

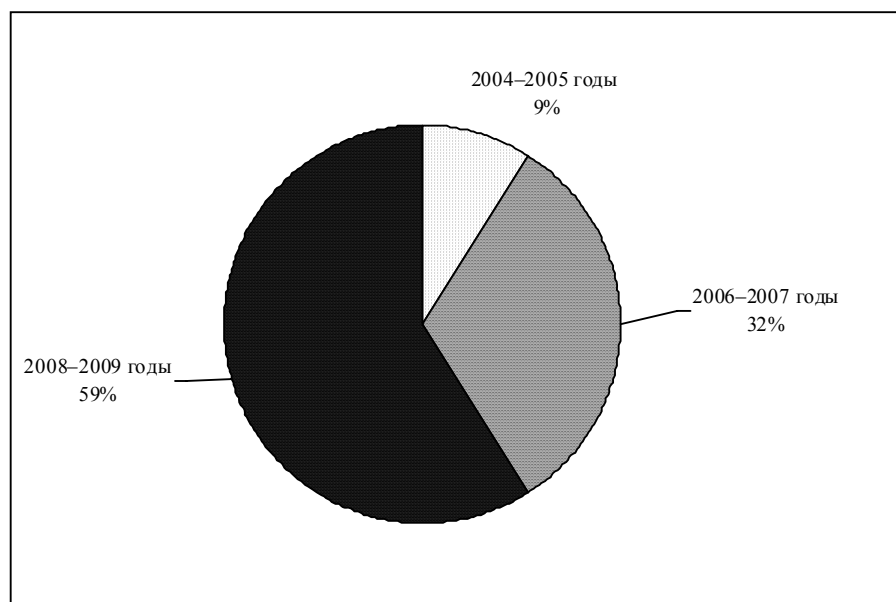
12. Комиссия отметила, что некоторые находящиеся в процессе выполнения рекомендации будут выполняться в рамках проводимой работы по переходу на Международные стандарты учета в государственном секторе. Как установила Комиссия, хотя некоторые рекомендации в полной мере выполнены не были, был достигнут определенный прогресс в расчистке сохраняющихся в течение продолжительного времени остатков средств и совершенствовании механизмов управления.

13. Три рекомендации, вынесенные в последний двухгодичный период, касающиеся ЮНИФЕМ, утратили свою актуальность. С 2 июля 2010 года ЮНИФЕМ был распущен и была создана новая структура «ООН-женщины», которая приняла на себя функции ЮНИФЕМ.

14. Во исполнение просьбы Консультативного комитета по административным и бюджетным вопросам (A/59/736, пункт 8) Комиссия проанализировала 22 рекомендации, которые не были полностью осуществлены, и отметила, что, как показано на диаграмме II.1, 2 рекомендации (9 процентов) относятся к периоду 2004–2005 годов, 7 рекомендаций (32 процента) относятся к периоду 2006–2007 годов, а 13 рекомендаций (59 процентов) относятся к периоду 2008–2009 годов.

Диаграмма II.1

Анализ ранее вынесенных рекомендаций, которые находятся в процессе выполнения или которые не были выполнены, с учетом сроков их вынесения



2. Обзор финансового положения

15. В финансовых ведомостях ПРООН указан объем регулярных ресурсов (основные средства), прочих ресурсов (неосновные средства) и средств созданных Генеральной Ассамблеей фондов, находящихся под управлением ПРООН, ФКРООН и ЮНИФЕМ за шестимесячный период, закончившийся 2 июля 2010 года.

16. За отчетный период общий объем поступлений составил 11,36 млрд. долл. США по сравнению с 11,8 млрд. долл. США за предыдущий двухгодичный период, что свидетельствует о сокращении объема поступлений на 4 процента. Общий объем расходов составил 11,43 млрд. долл. США по сравнению с 10,9 млрд. долл. США за предыдущий двухгодичный период, что свидетельствует о сокращении объема расходов на 5 процентов. Таким образом, расходы превысили поступления на 70 млн. долл. США по сравнению с суммой превышения, составлявшей 906 млн. долл. США за предыдущий двухгодичный период. ПРООН задействовала резервные средства, накопленные за предыдущие годы, для покрытия такого превышения.

17. В целом по состоянию на 31 декабря 2011 года ПРООН располагала денежной наличностью и инвестиционными активами на общую сумму в 6,2 млрд. долл. США (2009 год: 7,5 млрд. долл. США). Средства, необходимые для покрытия чистых обязательств организации, составляют 1,2 млрд. долл. США. В соответствии с Финансовыми положениями и правилами ПРООН, утвержденными Советом управляющих ПРООН, объем резервных средств ПРООН составляет 0,374 млрд. долл. США, а объем авансовых выплат партнерам по осуществлению запланированной программной деятельности ПРООН — 4,6 млрд. долл. США, в результате чего ПРООН понесет расходы в последующие годы.

3. Ход работы по переходу на Международные стандарты учета в государственном секторе

18. В ходе своего анализа подготовленных Комиссией докладов за двухгодичный период 2008–2009 годов Консультативный комитет по административным и бюджетным вопросам рекомендовал Комиссии в своем докладе (A/65/498, пункт 19) готовить ежегодные доклады о ходе перехода на МСУГС. Эта рекомендация была одобрена Генеральной Ассамблеей в ее резолюции 65/243.

19. Во исполнение просьбы Консультативного комитета в августе 2011 года Комиссия в координации с Управлением внутренней ревизии ПРООН провела оценку готовности ПРООН к переходу на Международные стандарты учета в государственном секторе, после которой в мае 2012 года был проведен еще один обзор для анализа состояния дел на эту дату и хода выполнения ранее вынесенных рекомендаций.

20. В течение двухгодичного периода Комиссия отметила прогресс, достигнутый ПРООН в следующих областях:

а) ПРООН продолжает работу в соответствии с планом перехода на Международные стандарты учета в государственном секторе, и по состоянию на 1 января 2012 года ПРООН приступила к активному переходу на МСУГС;

b) до начала работы по переходу на МСУГС ПРООН организовала специализированную учебную подготовку для пользователей МСУГС в штаб-квартире и при содействии всех региональных бюро;

c) ПРООН создала глобальный центр общего обслуживания, который в настоящее время является полностью функционирующим, для оказания помощи страновым отделениям в обработке сложных операций в режиме МСУГС, включая подготовку отчетности о поступлениях в рамках соглашений о взносах и управление активами. Такая работа включает подготовку отчетности об активах и их корректировку, обеспечение поддержки и активизацию деятельности по организации штаб-квартирой и региональными бюро профессиональной подготовки в страновых отделениях;

d) Комиссия отметила, что ПРООН разработала всеобъемлющий план подготовки пробных финансовых ведомостей и соответствующих МСУГС предварительных данных об остатках средств на начало периода. Однако на момент проведения ревизии процесс анализа данных близился к завершению;

e) ПРООН завершила работу по адаптации систем, необходимых для перехода на МСУГС, включая подготовку соответствующих докладов по вопросам управления для оказания поддержки осуществляемым операциям.

21. Хотя в настоящее время ПРООН проводит работу по переходу на МСУГС, Комиссия отметила, что существуют области, в которых необходимо обеспечивать строгий контроль в целях успешного перехода на МСУГС:

a) ПРООН не разработала плана использования преимуществ перехода на МСУГС и планирует сосредоточить первоочередное внимание на вопросах его реализации. ПРООН информировала Комиссию о том, что она сосредоточила свое внимание на вопросах реализации такого плана и завершит анализ затрат и выгод к декабрю 2012 года;

b) Комиссия указала на недостатки, присущие унаследованной системе управления активами и регулирования отпусков, а также на необходимость решения вопросов, касающихся урегулирования нерешенных унаследованных проблем и остатков средств по межучрежденческим операциям, что может отразиться на отвечающих требованиям МСУГС данных об остатках средств на начало периода.

22. Переход на Международные стандарты учета в государственном секторе позволит добиться эффективного управления информацией в поддержку принимаемых общеорганизационных решений. ПРООН проводит работу по закрытию на квартальной основе своих счетов и подготавливает годовую отчетность. По мнению Комиссии, в ПРООН имеются возможности, позволяющие использовать новую информацию для проведения более частых проверок системы управленческого учета и представления руководству информации в поддержку процесса принятия решений.

23. ПРООН согласилась с вынесенной Комиссией рекомендацией относительно: a) разработки плана реализации выгод от перехода на МСУГС; b) завершения работы по очистке данных об унаследованных остатках средств по межучрежденческим операциям; и c) обеспечения контроля за своевременным составлением начального баланса подготовки пробных финансовых ведомостей.

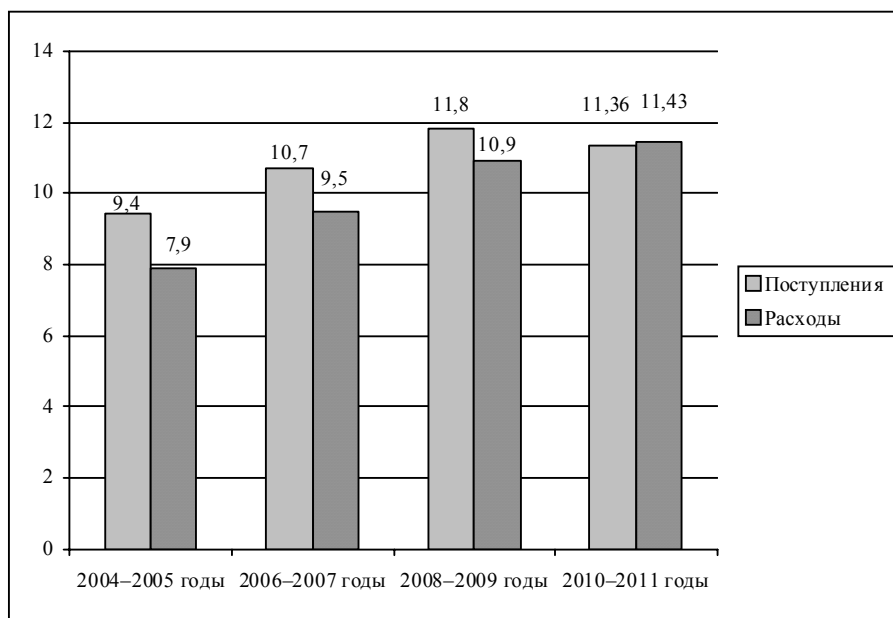
24. ПРООН согласилась с вынесенной Комиссией рекомендацией проанализировать методы использования новой информации, полученной в результате перехода на МСУГС, для содействия выработке общеорганизационных решений.

4. Ведомость поступлений и расходов

25. Общий объем поступления за рассматриваемый период составил 11,36 млрд. долл. США, а общий объем расходов — 11,43 млрд. долл. США, в результате чего расходы превысили поступления на 70 млн. долл. США. ПРООН использовала резервы, накопленные в предыдущие годы для покрытия такого превышения. В диаграмме П.2 показано сравнительное распределение поступлений и расходов за финансовые периоды 2004–2005, 2006–2007, 2008–2009 и 2010–2011 годов.

Диаграмма П.2

Сравнительные данные о поступлениях и расходах
(В млрд. долл. США)

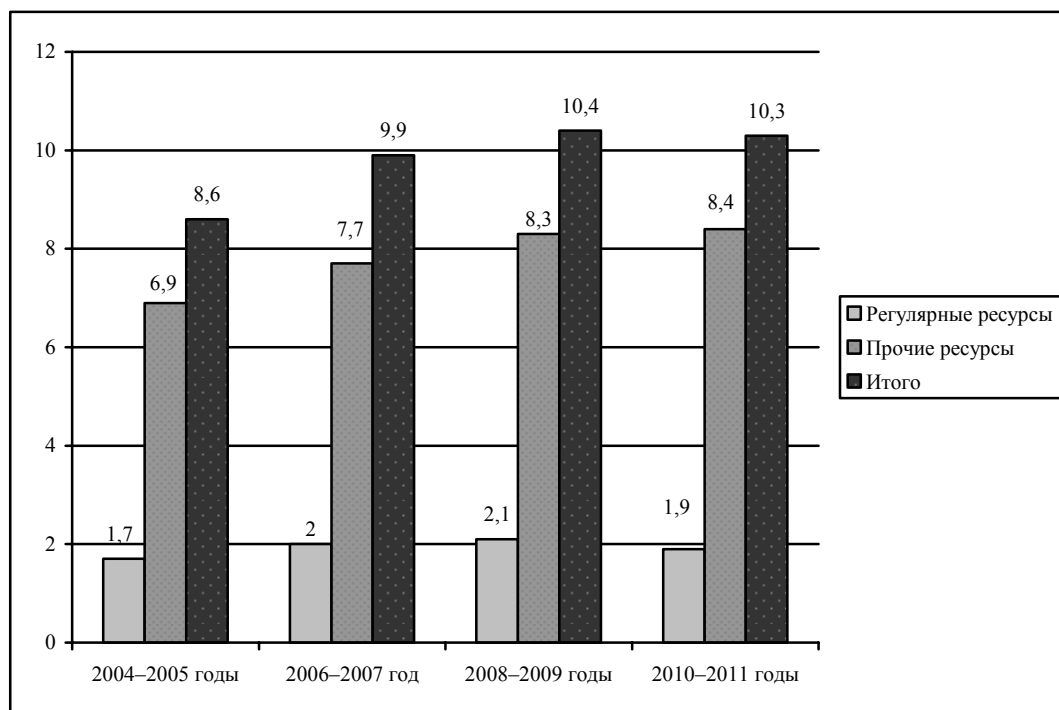


Источник: Результаты проведенного Комиссией анализа финансовых ведомостей ПРООН за двухгодичный период, закончившийся 31 декабря 2011 года.

26. Чистое увеличение расходов приблизительно на 530 млн. долл. США, или на 5 процентов, обусловлено главным образом увеличением объема расходов по программам и объема двухгодичного бюджета вспомогательных расходов по линии прочих ресурсов.

Диаграмма II.3

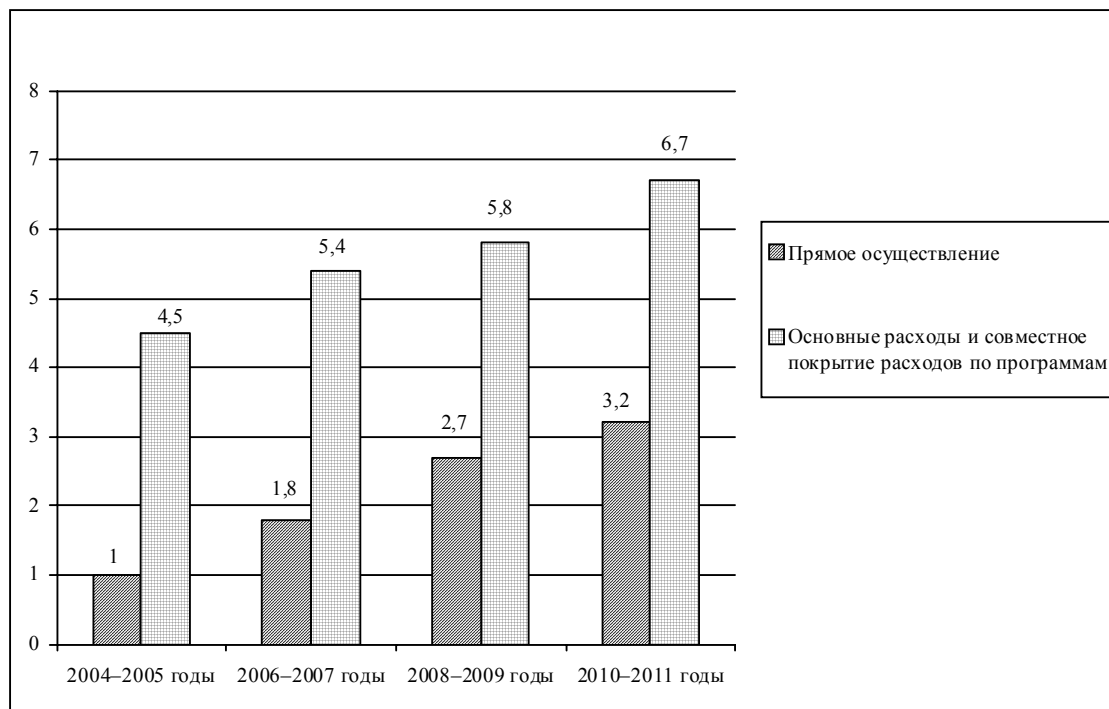
Сравнительные данные о взносах по линии регулярных и прочих ресурсов
(В млрд. долл. США)



Источник: Результаты проведенного Комиссией анализа финансовых ведомостей ПРООН за двухгодичный период, закончившийся 31 декабря 2011 года.

27. На долю прочих целевых ресурсов приходилось приблизительно 82 процента от общей суммы взносов в 2011 году, и с 2004–2005 годов наблюдается растущая тенденция к повышению доли взносов по линии прочих ресурсов, как это показано в диаграмме II.3. Увеличение процентной доли неосновных ресурсов свидетельствует о том, что ресурсы ПРООН выделяются главным образом для целевого финансирования осуществляемой деятельности. В диаграмме II.4 приводятся данные о прямом осуществлении программ с указанием расходов по программам.

Диаграмма II.4
Сравнительные данные о прямом осуществлении программ и расходах по программам^a
(В млрд. долл. США)



Источник: Таблица 2 финансовых ведомостей ПРООН.

^a За исключением расходов по программам, понесенных целевыми фондами.

28. В соответствии с положениями пункта 8(g) решения 98/2 Исполнительного совета ПРООН может рассматривать вопрос о прямом осуществлении проектов лишь в странах, находящихся в особой ситуации, и только в тех случаях, когда можно убедительно доказать, что прямое осуществление проектов имеет важное значение для сохранения полной ответственности и подотчетности Администратора за эффективное осуществление программной деятельности и проектов.

29. Комиссия отметила, что доля основных и совместно покрываемых расходов по линии прямого осуществления проектов возросла в период 2004–2005 годов с 22 процентов до 32 процентов от общего объема расходов по программам в двухгодичный период 2010–2011 годов, как это показано на диаграмме II.4 по сравнению с использованием других механизмов, в частности механизма национального исполнения. ПРООН указала, что прямое осуществление проектов в отделениях ПРООН в странах, находящихся в особых условиях или переживающих кризис, таких как Судан, Сомали, Афганистан и Демократическая Республика Конго, в большинстве случаев являлось причиной увеличения таких расходов. Генеральная Ассамблея выступила в поддержку национального исполнения в качестве наиболее предпочтительного метода осуществления проектов.

30. Процентная доля двухгодичного бюджета вспомогательных расходов от общего объема расходов (как показано в таблице II.1) была довольно постоянной по сравнению с предыдущими двухгодичными периодами, однако в номинальном выражении объем двухгодичного бюджета вспомогательных расходов увеличился приблизительно на 21 процент в предыдущие два двухгодичных периода, а в 2011 году он увеличился приблизительно на 10 процентов. ПРООН информировала Комиссию о том, что номинальный рост, главным образом объясняющийся использованием других ресурсов, обусловлен более широким применением в организации 7-процентной расчетной ставки возмещения косвенных расходов для новых финансируемых третьими сторонами программ (одобренным Исполнительным советом ПРООН в его решении 2007/18).

Таблица II.1

Сравнительные данные о двухгодичном бюджете вспомогательных расходов и общем объеме расходов
(В тыс. долл. США)

	2004–2005 годы	2006–2007 годы	2008–2009 годы	2010–2011 годы
Общий объем расходов (включая двухгодичный бюджет вспомогательных расходов)	7 792 938	9 359 917	10 580 392	11 266 392
Процентное изменение общего объема расходов		20	13	6
Двухгодичный бюджет вспомогательных расходов (нетто)	1 086 712	1 311 881	1 576 979	1 750 068
Процентное изменение объема двухгодичного бюджета вспомогательных расходов	14	14	15	16
Изменение объема двухгодичного бюджета вспомогательных расходов		20,80	21,60	10,98

5. Финансовое управление

31. В соответствии с Финансовыми положениями и правилами ПРООН на Администратора возложена ответственность за подготовку точных финансовых ведомостей в соответствии с принципами учета.

32. Как установила Комиссия, ПРООН применяла надлежащие процедуры подготовки своих финансовых ведомостей. В ходе проведенного Комиссией анализа финансовых ведомостей ПРООН за двухгодичный период, закончившийся 31 декабря 2011 года, были выявлены области деятельности, требующие улучшения, которые рассматриваются ниже. Хотя, по мнению Комиссии, области, требующие улучшения, рассматриваемые отдельно или в совокупности, не имеют существенного значения и не влияют на заключение Комиссии, они сказываются на подготовке точных финансовых ведомостей:

а) *непогашенные обязательства.* По состоянию на 31 декабря 2011 года объем непогашенных обязательств составлял 169,8 млн. долл. США, т.е. 1,5 процента от общего объема расходов, что свидетельствует о сокращении объема непогашенных обязательств на 123 млн. долл. США, или 42 процента, по сравнению с соответствующим показателем (293 млн. долл. США) в период 2008–2009 годов. Непогашенные обязательства на сумму 2 млн. долл. США (2009 год: 38 млн. долл. США) не были удостоверены, как этого требуют инструкции, касающиеся закрытия счетов на конец периода; доля таких обязательств составила 7 процентов по сравнению с 13 процентами в предыдущий двухгодичный период. Комиссия также отметила, что перечень непогашенных обязательств включает положительные (отрицательные) остатки средств в размере 0,7 млн. долл. США, что свидетельствует о том, что эти суммы были неправильно проведены по статье непогашенных обязательств;

б) *суммы, подлежащие возврату донорам.* Суммы, подлежащие возврату донорам, сократились на 64 процента — с 34 млн. долл. США в 2009 году до 12,4 млн. долл. США в 2011 году. Однако эти остатки средств включали дебетовые (положительное сальдо) остатки средств в размере 1,1 млн. долл. США, которые вычитались из сумм, подлежащих возврату донорам. Кроме того, классификации остатков кредиторской задолженности по срокам возникновения, применяемые ПРООН, являются широкими и не облегчают выполнение задачи по обеспечению контроля за соблюдением требования ПРООН относительно выплаты остатков средств в течение 30 дней после наступления срока платежа.

33. ПРООН согласилась с вынесенной Комиссией рекомендацией, согласно которой ПРООН следует добиваться дальнейшего развития сотрудничества со своими партнерами в управлении деятельностью по возмещению средств и совершенствовать соответствующие механизмы контроля.

Неучтенные и не внесенные своевременно авансовые платежи

34. По состоянию на 31 декабря 2011 года объем нераспределенных авансовых платежей ПРООН составлял 39,8 млн. долл. США. Остаток средств по линии неучтенных авансовых платежей включал сумму в размере 36,9 млн. долл. США, полученную от одного донора, а также сумму в 16,1 млн. долл. США, полученную в 2009 году. Комиссия отметила, что ПРООН не могла распределить авансовые платежи или взносы по причине отсутствия соглашения с вышеупомянутым донором. Неполное освоение средств может создать впечатление, что ПРООН не проявляет должной осмотрительности в использовании средств в ходе осуществления программ.

35. ПРООН информировала Комиссию о том, что Программа принимает меры по установлению назначения таких средств. Комиссия будет продолжать заниматься этим вопросом.

Выверка банковских счетов страновых отделений

36. С учетом выраженной Комиссией озабоченности по поводу результатов выверки банковских счетов в предыдущие периоды ПРООН укрепила свои механизмы выверки банковских счетов, а также внедрила систему финансовых показателей для отслеживания этого процесса и результатов выверки банковских ведомостей. Хотя, как установила Комиссия, применяются весьма эффек-

тивные механизмы контроля за банковскими счетами, Комиссия по-прежнему выявляет недостатки, свидетельствующие о необходимости укрепления таких механизмов. Так, например, в Чаде выверка банковских ведомостей не была проведена надлежащим образом и документально оформлена. В Ямайке и Боливарианской Республике Венесуэла банковские ведомости содержали давно не выверявшиеся позиции.

37. ПРООН согласилась с вынесенной Комиссией рекомендацией, согласно которой ПРООН надлежит: а) продолжать в сотрудничестве с установленными страновыми подразделениями работу по выверке банковских ведомостей; б) рассмотреть вопрос с учетом возникающих рисков о проведении углубленного анализа банковских счетов страновых отделений, в которых Программа выявляет конкретные факторы риска.

38. ПРООН информировала Комиссию о том, что особое внимание будет уделяться страновым отделениям, сталкивающимся с конкретными проблемами, обусловленными их возможностями.

6. Общие и связанные с ними фонды

Недействующие целевые фонды

39. В пункте 86 доклада Комиссии за двухгодичный период, закончившийся 31 декабря 2009 года (A/65/5/Add.1), ПРООН согласилась с рекомендацией Комиссии провести анализ целевых фондов с минимальной динамикой и изучить все причины задержек с осуществлением проектов в целях продолжения усилий по закрытию всех недействующих целевых фондов.

40. По состоянию на 31 декабря 2011 года остаток средств на счетах целевых фондов ПРООН составлял 914,8 млн. долл. США. Из этих целевых фондов 307 целевых фондов, имевших остатки средств в размере 881,8 млн. долл. США, были недействующими целевыми фондами. ПРООН закрыла в течение двухгодичного периода 347 фондов, определив целевые фонды с минимальной динамикой или фонды, не несущие никаких расходов, и просила соответствующие страновые отделения и подразделения проанализировать деятельность таких фондов и при возможности закрыть их. Однако Комиссия отметила, что процесс закрытия оставшихся 46 недействующих целевых фондов, имеющих остатки средств в размере 4,6 млн. долл. США, и 103 целевых фондов с нулевыми остатками средств по состоянию на конец двухгодичного периода завершен не был. Комиссия отметила, что принятие последующих мер и процесс закрытия недействующих целевых фондов был оставлен на усмотрение Финансово-административного управления, а не соответствующих страновых отделений и региональных бюро, что свидетельствует о необходимости укрепления механизмов надзора и контроля на общеорганизационном уровне. В связи с задержками с закрытием недействующих целевых фондов возникает риск того, что возмещение расходов донорам возможно не будет произведено в срок, а любые оставшиеся средства будут выделены на цели осуществления деятельности по программам.

41. ПРООН информировала Комиссию о том, что процесс закрытия целевых фондов осуществляется после закрытия счетов на конец года и что проводится работа по анализу деятельности остальных целевых фондов, установленных в процессе закрытия счетов на конец 2011 года.

7. Остатки средств по межфондовым операциям

Выверка данных о межучрежденческих операциях

42. В пункте 136 своего предыдущего доклада (A/65/5/Add.1) Комиссия сообщила о расхождениях между суммами, учтенными ПРООН, и суммами, подтвержденными другими учреждениями системы Организации Объединенных Наций, по счетам расчетов за услуги и по счетам расчетов по проектам на основе подтвержденных и выверенных данных, полученных ПРООН. ПРООН согласилась с рекомендацией Комиссии, согласно которой ПРООН следует продолжать предпринимать усилия по выверке данных об остатках средств по межучрежденческим операциям в сотрудничестве с другими учреждениями системы Организации Объединенных Наций.

43. Комиссия получила 18 подтверждений (23-процентный показатель удовлетворения просьб, направленных Комиссии о представлении подтверждений) от других учреждений Организации Объединенных Наций и отметила, что совокупный показатель расхождений между суммой, учтенной ПРООН, и суммой, подтвержденной другими учреждениями Организации Объединенных Наций, составляет 4,6 млн. долл. США (79 процентов) по счетам расчетов за услуги и 1,2 млн. долл. США по счетам расчетов по проектам. Показатель расхождений по счетам расчетов по проектам составляет 4 600 000 долл. США, при этом расхождения на сумму в 4 100 000 долл. США обусловлены разными сроками учета операций, а расхождения на сумму в 454 000 долл. США ПРООН стремится устранить путем принятия соответствующих мер в сотрудничестве с учреждениями-партнерами.

44. Комиссия отметила, что некоторые учреждения не представили ПРООН данные о расходах на завершение проекта по выверке счетов (таблица 12А), но при этом представили Комиссии подтвержденные данные об остатках средств по межучрежденческим операциям. ПРООН не получила в общей сложности 16 выверок от других учреждений системы Организации Объединенных Наций до закрытия своих счетов 30 апреля 2012 года. По причине расхождений между суммами, учтенными ПРООН, и суммами, подтвержденными другими учреждениями, возникает опасность искажений в финансовой отчетности об остатках средств по межучрежденческим операциям, учтенных ПРООН в ее финансовых ведомостях.

45. ПРООН согласилась с вынесенной Комиссией рекомендацией, согласно которой ПРООН следует сотрудничать с другими учреждениями Организации Объединенных Наций для обеспечения своевременного представления полной информации и выверки данных об остатках средств по межучрежденческим операциям.

Остатки средств по межучрежденческим операциям ПРООН и ЮНОПС

46. По состоянию на 31 декабря 2011 года общий объем расходов на деятельность ЮНОПС, финансируемую ПРООН, составил 842,6 млн. долл. США (2009 год: 976,3 млн. долл. США), а доходы ЮНОПС в виде оплаты за оказанные услуги составили 41,5 млн. долл. США. Операции между ЮНОПС и ПРООН осуществляются путем использования общей системы общеорганизационного планирования ресурсов (Атлас), при которой ЮНОПС осуществляет деятельность по проектам по поручению ПРООН. ПРООН, с другой стороны,

оказывает разнообразные административные услуги ЮНОПС, в том числе в области управления казначейской деятельностью, информационных технологий и другие административные услуги, главным образом на местном уровне.

47. В своем предыдущем докладе о ревизии ЮНОПС (A/65/5/Add.10, пункт 79) Комиссия отметила, что ЮНОПС и ПРООН по-прежнему не урегулировали расхождения в отношении части остатка средств по межфондовым операциям. В течение двухгодичного периода Комиссия провела выверку данных, раскрытых в финансовых ведомостях ЮНОПС и ПРООН, и выявила существующие расхождения. ПРООН и ЮНОПС ежеквартально проводят выверку остатков средств по счетам межфондовых операций. Комиссия отметила, что были выявлены расхождения на сумму в 49,01 млн. долл. США между данными, первоначально учтенными ПРООН, и суммами, учтенными ЮНОПС, в результате неправильной корректирующей проводки в случае соглашения об управленческом обслуживании (СУО). Однако ПРООН впоследствии исправила эту ошибку в своих финансовых ведомостях.

48. Комиссия отметила, что процесс выверки за второй и третий кварталы 2011 года завершен, и учреждения взаимодействовали между собой в процессе закрытия счетов. Однако работа по подготовке официальных подтверждений, которые позволяют своевременно устранять расхождения в данных, была завершена только после закрытия счетов двух учреждений, в результате чего сохранились выявленные расхождения, которые были устранены лишь в ходе ревизии.

Остаточные расхождения, не устраненные в предыдущем году

49. Комиссия отметила, что по-прежнему существуют неустраненные расхождения на сумму 18 млн. долл. США, возникшие в предыдущие годы, причем ни ЮНОПС, ни ПРООН в настоящее время не располагают документацией, подтверждающей достоверность таких данных и последующую ликвидацию каждой из организаций обусловленных такими расхождениями последствий. Однако Комиссия отмечает, что ПРООН и ЮНОПС разработали механизм устранения возникающих расхождений с участием независимых экспертов.

Расхождения, возникшие в ходе операций в рамках соглашений об управленческом обслуживании

50. Несмотря на то, что ПРООН и ЮНОПС вывели данные об остатках средств по межфондовым операциям, ЮНОПС представило ПРООН неправильные данные об операциях на сумму в 65,3 млн. долл. США, осуществляемых в соответствии с соглашениями об управленческом обслуживании. Такая выверка также не помешала избежать расхождений на сумму в 49,01 млн. долл. США по сравнению со скорректированными данными об операциях в соответствии с соглашениями об управленческом обслуживании, которые изначально по состоянию на 31 декабря 2011 года были неправильно проведены ПРООН.

51. Комиссия выражает озабоченность в связи с тем, что ЮНОПС и ПРООН отчитываются за операции в соответствии с соглашениями об управленческом обслуживании раз в год, в то время как положениями меморандума, подписанного между ПРООН и ЮНОПС, предусматривается представление полугодовых отчетов. Направляемые ПРООН отчеты представляются в виде электрон-

ных таблиц данных, не подтвержденных ПРООН, в результате чего две организации подвержены рискам совершения ошибок.

52. ПРООН согласилась с повторно вынесенной Комиссией рекомендацией о необходимости урегулирования в сотрудничестве с ЮНОПС споров, касающихся расхождений в данных по межфондовым остаткам средств на ее счетах.

53. ПРООН согласилась с вынесенной Комиссией рекомендацией: а) получать подтверждения остатков средств от ЮНОПС до закрытия своих счетов и проводить выверку остатков средств по межфондовым операциям; б) получать полугодовые отчеты и подтверждающую документацию от ЮНОПС; и с) разработать процедуры надлежащей проверки данных, представляемых ЮНОПС, до обработки операций в рамках соглашений об управленческом обслуживании.

8. Обязательства по выплатам при прекращении службы (включая медицинское страхование после выхода в отставку)

54. Финансовые ведомости за отчетный период отражают обязательства по выплатам при прекращении службы в размере 984,6 млн. долл. США (2009 год: 554,1 млн. долл. США). Из этой суммы 826,5 млн. долл. США приходится на обязательства по плану медицинского страхования после выхода в отставку, 63,1 млн. долл. США (2009 год: 46,8 млн. долл. США) — на компенсацию за неиспользованные дни накопленного ежегодного отпуска, 82,3 млн. долл. США (2009 год: 67,1 млн. долл. США) — на пособия на репатриацию и 12,7 млн. долл. США (2009 год: 10,2 млн. долл. США) — на пособия в связи с выходом в отставку. Существенное увеличение объема обязательств по выплатам по плану медицинского страхования после выхода в отставку, имевшее место по состоянию на 31 декабря 2011 года, как было установлено в ходе актуарной оценки, результаты которой были представлены ПРООН в апреле 2012 года, обусловлено главным образом понижением актуарием ставки дисконтирования с 6 процентов до 4,5 процента.

Раскрытие в финансовых ведомостях данных об обязательствах по выплатам по плану медицинского страхования после выхода в отставку

55. В своем предыдущем докладе (A/65/5/Add.1, пункт 149) Комиссия неоднократно отмечала, что ПРООН не полностью выполнила обязательства по выплатам по плану медицинского страхования после выхода в отставку. Комиссия рекомендовала ПРООН отражать все обязательства по выплатам при прекращении службы в полном объеме (там же, пункт 151) и рассмотреть вопрос о стратегии покрытия всех обязательств по выплатам при прекращении службы (там же, пункт 152).

56. Комиссия отметила, что по состоянию на 31 декабря 2011 года ПРООН покрыла лишь часть своих обязательств по выплатам по плану медицинского страхования после выхода в отставку в объеме 453,2 млн. долл. США (2009 год: 373 млн. долл. США), что на 373,3 млн. долл. США меньше соответствующего показателя на уровне 826,5 млн. долл. США согласно результатам последней актуарной оценки. В соответствии со Стандартами учета системы Организации Объединенных Наций ПРООН не выделила совокупную сумму в размере 158,1 млн. долл. США на выплату пособий на репатриацию, компенса-

ции за неиспользованные дни накопленного ежегодного отпуска и пособий в связи с выходом в отставку.

57. В настоящее время в соответствии со Стандартами учета системы Организации Объединенных Наций и политикой организации допускается различный порядок учета обязательств по выплатам при прекращении службы, предусматривающий раскрытие соответствующей информации в ведомости активов и пассивов или в примечаниях к финансовым ведомостям. Однако Комиссия отмечает, что учреждения последовательно не применяют такой порядок и для него характерно отсутствие транспарентности.

58. ПРООН информировала Комиссию, что она в полной мере будет учитывать обязательства по выплатам по плану медицинского страхования после прекращения службы в процессе перехода на МСУГС в 2012 году.

Обязательства по выплатам при прекращении службы

59. Как ранее отмечала Комиссия, ПРООН необходимо разработать план покрытия обязательств по выплатам при прекращении службы. Хотя работа по покрытию этих обязательств будет по-прежнему проводиться на постоянной основе, организациям системы Организации Объединенных Наций необходимо разработать надлежащие стратегии покрытия таких обязательств. Добровольный характер финансирования, осуществляемого ПРООН, предполагает отсутствие гарантий такого финансирования в будущем. В этой связи ПРООН необходимо добиваться покрытия расходов на финансирование своей деятельности.

60. ПРООН заявила, что она уже разработала план покрытия обязательств по выплатам по плану медицинского страхования после выхода в отставку и работает над планом покрытия оставшихся обязательств: обязательств по выплате компенсации за неиспользованные дни накопленного ежегодного отпуска, обязательств по выплате пособий в связи с выходом в отставку и обязательств по выплате пособий на репатриацию.

61. ПРООН согласилась с повторно вынесенной Комиссией рекомендацией, согласно которой ПРООН необходимо покрыть все обязательства по выплатам при прекращении службы в полном объеме в рамках процесса перехода на МСУГС.

62. ПРООН согласилась с вынесенной Комиссией рекомендацией, согласно которой ПРООН необходимо разработать планы покрытия обязательств по выплатам при прекращении службы, обязательств по выплатам компенсации за неиспользованные дни накопленного отпуска, а также по выплатам в связи с прекращением службы и выплате пособий на репатриацию.

9. Расходы по программам и проектам, включая проекты, осуществляемые по линии национального исполнения

Процесс проведения ревизий проектов, осуществляемых по линии национального исполнения

63. ПРООН при поддержке своего Управления по ревизии и расследованиям применяет четко сформулированные и документально подтвержденные процедуры контроля и отслеживания результатов деятельности в рамках проектов, осуществляемых по линии механизма национального исполнения. Комиссия отметила определенные улучшения в управлении этим процессом и достигнутые с его помощью результаты; в настоящее время в этом процессе участвуют региональные бюро, поддерживающие контакты со страновыми отделениями по вопросам, касающимся процесса ревизии проектов, осуществляемых по линии национального исполнения. Общий объем расходов, понесенных в рамках механизма ревизии проектов, осуществляемых по линии национального исполнения, составил 3,2 млрд. долл. США.

64. В 2010 году в ходе проведенной ревизии проектов, осуществляемых по линии национального исполнения, были выявлены неподтвержденные расходы на общую сумму 40 млн. долл. США. Из этой суммы 27 млн. долл. США приходится на страновое отделение в Египте, которое получило скорректированные отчеты о своих расходах по проектам; при этом ПРООН указала, что отчетная и подтверждающая документация о расходах по проектам была уничтожена или утрачена во время произошедшей в этой стране революции. Что касается других страновых отделений, то соответствующие данные корректировались главным образом по причине отсутствия подтверждающей документации или расхождений между данными о расходах, включенными в сводные отчеты об освоении средств, и расходами, указанными в документации по проектам.

65. Хотя Комиссия признает, что неподтвержденные расходы в Египте были обусловлены чрезвычайными обстоятельствами, по мнению Комиссии, ПРООН надлежит принять другие меры, с тем чтобы Программа была уверена в том, что выделяемые средства расходуются по назначению, в частности организовать поездки с целью проверки исполнения проектов. ПРООН информировала Комиссию, что после пожара в одном из отделений по проектам были извлечены определенные уроки и были разработаны процедуры по обеспечению сохранности документации по проектам.

66. ПРООН информировала Комиссию о том, что партнер по исполнению из государственного министерства заявил о том, что он согласен с данными о расходах, включенными в отчет о расходах по проектам, подтвердив тем самым, что денежные средства, авансированные правительству, утрачены не были. Кроме того, в ходе самой последней ревизии проектов, осуществляемых по линии национального исполнения, по трем из четырех проектов были вынесены заключения ревизоров без оговорок, а деятельность по четвертому проекту в оперативном отношении была завершена.

67. ПРООН далее информировала Комиссию о том, что региональные бюро поддерживают контакты со страновыми отделениями, которым постоянно выносятся ревизорские заключения с замечаниями для обеспечения того, чтобы правительства стран осуществления программ и партнеры-исполнители дости-

гали договоренности в тех случаях, когда возникает необходимость в корректировке механизмов управления денежной наличностью.

Прочие недостатки механизмов осуществления проектов по линии национального исполнения

68. Отметив постепенные улучшения в рамках принятия последующих мер и обзора, проведенного Управлением по ревизиям и расследованиям, Комиссия в ходе анализа проектов, осуществляемых по линии национального исполнения, с использованием предоставленных Управлением по ревизии и расследованиям данных, выявила следующие недостатки:

а) некоторые страновые отделения по-прежнему предоставляют планы проведения ревизий и отчеты о ревизии после истечения установленных сроков;

б) некоторые страновые отделения не разработали планов действий по выполнению рекомендаций, вынесенных в предыдущий период и касающихся проектов, осуществляемых по линии национального исполнения;

с) в Чаде Комиссия выявила проекты, совокупный объем расходов которых составляет 1 834 795 долл. США, которые удовлетворяют требованиям о включении, но не были включены в перечень расходов по проектам 2011 года, который будет предметом проверки. Впоследствии ПРООН информировала Комиссию о том, что определенные проекты были включены в план проведения ревизии в 2012 году.

69. По мнению Комиссии, участие региональных бюро в процессе осуществления последующей деятельности по реализации проектов по линии национального исполнения — это важное изменение, которое будет содействовать укреплению механизмов контроля и налаживанию более эффективного взаимодействия с партнерами по осуществлению в целях укрепления их потенциала. В этой связи результаты деятельности, связанной с реализацией проектов по линии национального осуществления, представляют собой важный вклад в определение тех областей деятельности, в которых партнеры по осуществлению нуждаются в поддержке.

70. ПРООН согласилась с вынесенной Комиссией рекомендацией о том, что региональным бюро ПРООН надлежит рассмотреть результаты процесса проведения ревизий проектов, осуществляемых по линии национального исполнения, и сотрудничать с партнерами-исполнителями в целях устранения недостатков, выявленных в процессе ревизий проектов, которые осуществляются по линии национального исполнения. Основное внимание следует уделять тем партнерам-исполнителям, работа которых в отчетах о проведенной ревизии проектов по линии национального исполнения периодически оценивается как неудовлетворительная.

71. ПРООН заявила, что результаты проведенной ревизии проектов, осуществляемых по линии национального исполнения, и вопросы проведения ревизий по-прежнему занимают важное место в повестке дня всех совещаний по анализу финансовых вопросов, проводимых всеми региональными бюро в сотрудничестве с Бюро по вопросам управления. Кроме того, страновые отделения обязаны анализировать свои механизмы передачи наличных средств с партнерами-исполнителями в тех случаях, когда по итогам проведенной ревизии проектов,

осуществляемых по линии национального исполнения, постоянно выносятся отрицательная оценка.

72. ПРООН согласилась с вынесенной Комиссией рекомендацией о необходимости рассмотрения других процедур, обеспечивающих гарантии того, что средства в страновом отделении в Египте расходовались по назначению.

73. ПРООН информировала Комиссию о том, что страновое отделение в Египте подтвердило, что все банковские ведомости в 2011 году были приведены в соответствие с бухгалтерскими книгами и что все виды недавно приобретенного имущества были учтены и надлежащим образом была оформлена вся подтверждающая расчеты документация. Кроме того, уже функционирует эффективная система контроля и оценки, которая применяется в отношении всех проектов ПРООН.

Управление проектами на местах

74. Комиссия в течение нескольких двухгодичных периодов затрагивала ряд проблем, влияющих на руководство деятельностью по проектам на местах. В ходе своих поездок в страновые отделения, организованных в двухгодичный период, Комиссия отметила следующие до сих пор не урегулированные проблемы, влияющие на эффективность управления проектами на местах:

а) *включение данных о ходе осуществления проектов в систему «Атлас»*. В системе «Атлас» содержатся данные о ходе осуществления проектов по состоянию на тот или иной конкретный момент времени, и содержащиеся в ней данные имеют полезное значение для принятия решений по вопросу об эффективности механизмов контроля за управлением проектами и других административных решений. По мнению Комиссии, существуют возможности для повышения качества данных, размещаемых в системе «Атлас» и касающихся хода осуществления проектов. Так, например, в отчете по проектам странового отделения в Сомали перечисляются проекты, которые фигурировали в качестве закрытых в финансовом отношении проектов, хотя деятельность по этим проектам по-прежнему продолжалась; а в отчете странового отделения в Ямайке были перечислены проекты, унаследованные от системы ПРООН, которые не были закрыты в оперативном отношении;

б) *финансовое закрытие проектов*. Как установила Комиссия, группа по финансовым вопросам в штаб-квартире ПРООН часто занимается вопросами, связанными с закрытием проектов, а также обеспечением контроля за управлением проектами. Однако Комиссии известно о том, что такие вопросы передаются на более высокий уровень — региональным бюро, — которые будут рассматривать их в рамках обсуждения вопроса о повышении эффективности механизмов контроля за управлением деятельностью по проектам;

в) *сводные отчеты об освоении средств*. Сводные отчеты об освоении средств представляются партнерами-исполнителями на квартальной основе, а окончательные сводные отчеты об освоении средств подготавливаются ежегодно. Партнеры-исполнители обязаны заверять свои сводные отчеты об освоении средств и возвращать их страновым отделениям. В некоторых страновых отделениях отсутствовала процедура надлежащего контроля за получением сводных отчетов об освоении средств;

d) *контроль за деятельностью по проектам.* Комиссия установила, что в страновом отделении в Чаде в течение отчетного двухгодичного периода не организовывались поездки для осуществления контроля за деятельностью по проектам и не проводился окончательный анализ достигнутых в рамках проектов результатов. Если страновые отделения не организуют поездки на места, то это ограничивает их возможности в плане подтверждения использования выделяемых ПРООН средств на осуществление деятельности по проектам.

75. ПРООН согласилась с повторно вынесенной Комиссией рекомендацией о том, что при содействии региональных бюро ПРООН надлежит:
а) установить порядок очередности прекращения финансирования всех закрытых в оперативном отношении проектов; и б) проанализировать причины задержек с завершением работы по закрытию проектов.

76. ПРООН информировала Комиссию о том, что она будет по-прежнему уделять важное внимание строгому контролю за осуществлением проектов в сотрудничестве со страновыми отделениями и что в рамках проекта по совершенствованию системы «Атлас» будут проанализированы соответствующие рабочие механизмы этой системы в целях повышения качества источников данных и эффективности работы по контролю за осуществлением проектов для целей отчетности, ориентированной на конечные результаты.

77. ПРООН согласилась с вынесенной Комиссией рекомендацией, согласно которой необходимо добиваться повышения качества информации по проектам на основе проведения регулярного анализа информации по проектам в системе «Атлас».

78. ПРООН информировала Комиссию о том, что в настоящее время в рамках учебных практикумов повышенное внимание уделяется практике проведения регулярных обзоров и обновлению данных о ходе осуществления проектов. Кроме того, усовершенствованная финансовая информационная панель, которую планируется внедрить, позволит руководителям проектов внимательно отслеживать случаи прекращения финансирования закрытых в оперативном отношении проектов.

79. ПРООН согласилась с вынесенной Комиссией рекомендацией о том, чтобы страновые отделения ПРООН отслеживали получение ежеквартальных сводных отчетов об освоении средств.

80. ПРООН информировала Комиссию о том, что представление донорами качественной и своевременной информации (включая сводные отчеты об освоении средств) на уровне страновых подразделений в настоящее время является предметом рассмотрения руководством ПРООН в рамках применяемой стратегии, направленной на дальнейшее укрепление общеорганизационных внутренних механизмов подотчетности ПРООН с учетом потребностей ее партнеров.

81. ПРООН согласилась с вынесенной Комиссией рекомендацией о том, что страновым отделениям надлежит организовывать поездки на места и проводить окончательную проверку по проектам в целях оценки эффективности осуществления проектов и достигнутых успехов, а также в целях более эффективного применения накопленного опыта.

82. ПРООН заявила, что ее нынешние правила, детализированные в Руководстве ПРООН по планированию проектов, контролю за их осуществлением и их оценке, включают конкретные руководящие принципы, касающиеся анализа деятельности по проектам и применения накопленного опыта.

Деятельность ПРООН в области микрофинансирования

83. В некоторых случаях ПРООН оказывает поддержку проектам в области микрокредитования, примером чего, по мнению Комиссии, являются страновые отделения в Мьянме и Грузии. В соответствии с Финансовыми положениями и правилами ПРООН такая деятельность должна осуществляться через посредников. Как установила Комиссия:

а) в ПРООН не разработаны конкретные правила отражения на своих счетах учетных данных о результатах работы в области микрокредитования;

б) как установила Комиссия, ПРООН еще не проводила систематического обзора в целях определения всех направлений своей деятельности в области микрокредитования (Фонд оборотных средств) для определения последствий отражения такой информации на своих счетах. В некоторых случаях, в частности в случае Фонда капитального развития Организации Объединенных Наций, находящегося под управлением ПРООН, данные о котором проводятся по текущим счетам ПРООН, речь идет о том, что в рамках соглашений по проектам могут сложиться условия, которые обусловят для ПРООН необходимость проводить расходы на деятельность по микрокредитованию по статье займов, а не расходов.

84. ПРООН информировала Комиссию о том, что в рамках Фонда оборотных средств финансовые средства выделяются в виде ссуд членам общинной группы, самостоятельно избирающей своих членов и осуществляющей проекты, которая погашает задолженность по займам, выплачивая в том числе проценты Фонду оборотных средств. Впоследствии возвращенные средства ссужаются другим заемщикам-членам общинной группы, которые занимаются осуществлением проектов. Этот механизм содействует обеспечению постоянного оборота средств среди членов общинной группы в интересах общин, охваченных конкретным проектом. В этой связи практически отпадает необходимость в проводке данных по этим проектам по своим счетам.

85. По мнению Комиссии, разноплановый характер деятельности по микрофинансированию свидетельствует о необходимости проведения ПРООН обзора и оценки своей деятельности в области микрофинансирования в целом для обеспечения ее соответствия установленным стандартам и процедурам учета таких операций.

86. ПРООН согласилась с вынесенной Комиссией рекомендацией, согласно которой ПРООН надлежит: а) проанализировать все проекты в области микрофинансирования и оценить приемлемость своих правил для обеспечения последовательного учета результатов такой деятельности; и б) внедрить механизмы обеспечения надлежащего контроля за осуществлением проектов в области микрофинансирования в соответствии с соглашениями по проектам.

10. **Согласованный подход к переводу наличных средств**

87. Согласованный подход к переводу наличных средств (СППНС) партнерам-исполнителям определяется как подход в вопросах управления рисками в процессе перевода наличных средств партнерам-исполнителям. Цель этого подхода состоит в следующем: а) сокращении операционных издержек страновых программ учреждений — членов Исполнительного комитета путем упрощения и согласования применяемых правил и процедур; б) расширении возможностей партнеров-исполнителей, связанных с эффективным управлением ресурсами; и с) оказании содействия в управлении рисками, возникающими в области финансового управления, и повышении эффективности деятельности в целом.

88. Согласованный подход к переводу наличных средств применяется не по инициативе того или иного конкретного учреждения, а в рамках совместных усилий, предпринимаемых учреждениями, входящими в состав Исполнительного комитета, и Страновой группы Организации Объединенных Наций. В этой связи проблемы, возникающие в этой области, необходимо надлежащим образом решать с позиции системы Организации Объединенных Наций.

Применение согласованного подхода к передаче наличных средств страновыми отделениями ПРООН

89. В ходе проведенного в двухгодичный период обзора деятельности страновых отделений Комиссия выявила следующие серьезные проблемы, связанные с применением согласованного подхода к передаче наличных средств:

а) хотя 61 страновое отделение ПРООН заявило о соблюдении принципов применения согласованного подхода к передаче наличных средств, лишь 6 из них предпочли использовать механизм обеспечения соответствующих гарантий в рамках согласованного подхода;

б) хотя в случае ПРООН Группа регионального директора несет ответственность за обеспечение надзора, контроля и поддержки в процессе применения согласованного подхода, Комиссия отметила, что работа по надзору и контролю за применением принципов согласованного подхода не проводилась так, как планировалось;

с) по итогам проведенного анализа хода работы страновых отделений по внедрению согласованного подхода Комиссия отметила, что: i) для некоторых страновых отделений неясно, приведет ли применение согласованного подхода к сокращению расходов; ii) некоторые страновые отделения не в полной мере понимают задачи, поставленные в рамках процесса макрооценки; iii) наблюдались нестыковки с точки зрения методологии проведения страновыми отделениями микрооценок и применения полученных в ходе таких оценок результатов; и iv) как установила Комиссия, в некоторых страновых отделениях, несмотря на то, что по итогам проведенной микрооценки некоторые партнеры-исполнители были отнесены к категории высокого риска, и по итогам их деятельности по линии национального исполнения ревизоры вынесли заключения с отходом от стандартной формы по причине неподтвержденных расходов, страновые отделения продолжают переводить денежные средства партнерам-исполнителям без проведения надлежащего анализа степени риска. Страновые отделения информировали Комиссию о том, что принципы, регули-

рующие применение согласованного подхода, должны быть более императивными по своему характеру с точки зрения механизмов передачи наличных средств, которые необходимо применять в тех случаях, когда результаты проведенной микрооценки свидетельствуют о существовании серьезного риска, поскольку степень риска — это не единственный фактор, определяющий выбор механизма прямого перевода наличных средств; при этом признается тот факт, что существуют другие процедуры, обеспечивающие соответствующие гарантии в условиях повышенного риска.

90. Выводы Комиссии не расходятся с выводами, сделанными в ходе глобальной оценки по вопросам СППНС, проведенной Консультативным комитетом по вопросам СППНС Группы Организации Объединенных Наций по вопросам развития.

Глобальная оценка по вопросам СППНС, проведенная Консультативным комитетом по вопросам СППНС Группы Организации Объединенных Наций по вопросам развития

91. В ходе глобальной оценки по вопросам СППНС, проведенной Консультативным комитетом по вопросам СППНС, ГООНВР был отмечен ряд проблем и трудностей, связанных с применением согласованного подхода к передаче наличных средств, включая следующие:

а) во многих странах осуществления программ работа по внедрению согласованного подхода к передаче наличных средств не выходила за рамки проводившейся на начальном этапе работы по оценке возможностей применения согласованного подхода;

б) не были достаточно четко изложены меры по стимулированию правительств к тому, чтобы они согласовали и полностью поддержали СППНС;

в) для многих правительств применение согласованного подхода к передаче наличных средств сопряжено с весьма высокими начальными расходами, связанными с полным раскрытием финансовой и общеорганизационной информации на уровне управлений и департаментов. Многие правительства выступали против применения согласованного подхода, поскольку применение в ходе проводимых оценок и работы по обеспечению соответствующих гарантий на общеорганизационном уровне системного подхода квалифицируется как посягательство на национальный суверенитет, а оценка факторов риска, проводимая аудиторскими/консультационными фирмами третьих сторон, помогала выявить пробелы с точки зрения имеющихся возможностей и организационные недостатки, которые могут негативным образом сказаться на передаче наличных средств через других партнеров по деятельности в целях развития;

г) правительства считают, что положения и условия, предусмотренные принципами СППНС, влекут за собой принятие излишних обязательств по обеспечению учета и представлению отчетности;

е) принципы СППНС не выходят за рамки описания технических методов проведения оценок или запросов на осуществление затрат и представления отчетности о расходовании средств;

f) страны, применяющие согласованный подход к передаче наличных средств, сталкиваются с особыми проблемами при разработке планов обеспечения соответствующих гарантий и проведения ревизий. Некоторым странам, осуществлявшим планы проверки на соответствие стандартам СППНС и проведения ревизии, не удавалось систематически отслеживать фактические результаты работы по обеспечению соответствующих гарантий. Основная причина этого заключается в том, что на страновом уровне кадровые ресурсы и финансовые возможности Организации Объединенных Наций являются ограниченными.

92. Комиссия поддерживает выводы и рекомендации Консультативного комитета ГООНВР и подчеркивает необходимость рассмотрения путей, позволяющих добиться более эффективного применения этих принципов.

93. ПРООН информировала Комиссию о том, что после проведения глобальной оценки результатов применения СППНС Консультативный комитет по СППНС при поддержке Управления по координации оперативной деятельности в области развития планирует в ближайшее время пересмотреть принципы СППНС. Ожидается, что работа действующего механизма надзора за применением СППНС и вопросы управления будут проанализированы в ходе пересмотра принципов СППНС; при этом будут также рассмотрены вопросы разработки/укрепления принципов обеспечения подотчетности, в которых уточняется порядок распределения соответствующих функций и обязанностей, связанных с применением согласованного подхода к передаче наличных средств. Кроме того, планируется включить в пересмотренные принципы СППНС дополнительные подробные инструкции и методологию по этому вопросу; принципы обеспечения соответствующих гарантий и проведения ревизий, учитывающие основанный на определении риска подход и требования, предъявляемые учреждениями в плане обеспечения соответствующих гарантий; руководящие принципы разработки совместно применяемых процедур обеспечения соответствующих гарантий и планы проведения ревизий; а также руководящие принципы обеспечения соответствующих гарантий и соблюдения периодичности ведения работы по обеспечению соответствующих гарантий.

94. ПРООН согласилась с вынесенной Комиссией рекомендацией, согласно которой ПРООН надлежит: а) рассмотреть вопрос о повышении роли механизмов надзора и контроля в процессе применения принципов СППНС в страновых отделениях; б) проанализировать такие механизмы для содействия более глубокому общему пониманию и применению принципов СППНС страновыми отделениями в рамках межучрежденческого процесса.

11. Децентрализация и деятельность страновых отделений

95. ПРООН обеспечивает функционирование децентрализованной структуры в целях поддержки деятельности ПРООН на местах, в работе которой участвуют приблизительно 160 стран во всем мире. В этой связи директора региональных бюро отчитываются перед Администратором за работу страновых отделений в регионе по обеспечению надзора и контроля, а центральные бюро отчитываются перед Администратором за обеспечение необходимой регулятивной основы деятельности и оказания поддержки региональным бюро. К числу других функционирующих механизмов контроля относятся проводимые

региональными бюро квартальные страновые обзоры и квартальные финансовые обзоры, проводимые Бюро по вопросам управления.

96. Несмотря на функционирующие механизмы, выводы, сделанные Комиссией в двухгодичный период, подробно рассматриваемые в настоящем докладе, свидетельствуют о необходимости укрепления ПРООН своих механизмов по надзору и контролю за работой страновых отделений для недопущения ослабления контроля за деятельностью организации.

97. Комиссии известны следующие примеры, которые рассматриваются в настоящем докладе:

- хотя, по мнению Комиссии, установлен действенный режим контроля за выверкой банковских счетов, Комиссия по-прежнему выявляет соответствующие пробелы в работе, свидетельствующие о необходимости укрепления ПРООН механизмов контроля за выверкой банковских счетов отделений на местах;
- что касается управления деятельностью по проектам, Комиссия отметила, что имеются возможности для повышения качества данных в системе «Атлас» и, как установила Комиссия, в различных отделениях на местах в систему «Атлас» включались неточные данные о ходе осуществления проектов. Кроме того, работа по обеспечению контроля и закрытию проектов и недействующих целевых фондов выполнялась Финансово-административным управлением в штаб-квартире, а не соответствующими подразделениями и региональными бюро, несущими ответственность за деятельность по проектам;
- что касается СППНС, хотя на группы Регионального директора возложена ответственность за осуществление надзора, контроля и оказание поддержки в деле применения согласованного подхода к передаче наличных средств, Комиссия отметила, что запланированная работа по обеспечению надзора и контроля за применением согласованного подхода к передаче наличных средств не проводилась;
- что касается управления закупками, как отметила Комиссия, возникает необходимость в дальнейшем укреплении созданных механизмов контроля для обеспечения соблюдения установленных ПРООН правил и процедур. Контрольный механизм — управленческая информационная панель — не нашел широкого применения по причине низкого качества данных. Комиссия также отметила недостатки в механизмах, применяемых отделениями на местах при присуждении контрактов. В этой области можно обеспечить определенную отдачу от усиления надзора;
- хотя в штаб-квартире ПРООН внедрены механизмы контроля за управлением активами, отмеченные в страновых отделениях недостатки в области управления активами свидетельствуют о необходимости дальнейшего укрепления механизмов контроля за управлением активами, таких как анализ сводного общеорганизационного реестра учета активов и проведения более активной работы по сертификации активов и процедур подтверждения достоверности данных;

- в ходе поездок на места, организованных Комиссией в двухгодичный период, Комиссия выявила недостатки в системе учета отпусков, свидетельствующие о постоянной проблеме, с которой сталкивается ПРООН, требующей укрепления надзорных и контрольных механизмов.

98. Комиссия рекомендует ПРООН рассмотреть вопрос о дальнейшем укреплении механизмов надзора и контроля за осуществляемой на местах деятельностью, связанной с закупками, целевыми фондами, проектами, управлением активами, применением согласованного подхода к передаче наличных средств и людскими ресурсами для обеспечения подотчетности в рамках сильно децентрализованной структуры и обеспечения соблюдения правил и процедур, установленных ПРООН.

12. Управление закупками и контроль за исполнением контрактов

99. Эффективное с точки зрения затрат управление закупками и контроль за исполнением контрактов имеют исключительно важное значение для осуществления ПРООН своих глобальных операций. Закупочная деятельность предусматривает принятие всех мер, необходимых для приобретения путем закупки или аренды имущества, товаров и услуг. Закупочная деятельность включает определение потребностей и расходов, связанных с удовлетворением этих потребностей, определение круга потенциальных поставщиков, затребование конкурсных предложений и их анализ, заключение контрактов и выставление заказ-нарядов, отслеживание осуществляемых операций по закупкам, обеспечение соблюдения поставщиками установленных требований, приемку и проверку поставленных предметов снабжения, расчеты с поставщиками и управление приобретенным имуществом или подрядными услугами.

100. В ходе анализа закупочной деятельности, проведенного Комиссией, были выявлены следующие проблемы, требующие эффективного решения в штаб-квартире и страновых отделениях на местах:

а) *планирование в сфере закупочной деятельности.* Комиссия ранее подчеркивала необходимость разработки в страновых отделениях и в штаб-квартире индивидуальных и единых планов закупок. Как установила Комиссия, не удалось добиться прогресса в решении этой проблемы, в результате чего была упущена возможность добиться максимальной рентабельности закупочной деятельности путем комплексного удовлетворения потребностей в области закупок;

б) *контроль за процессом закупок и качество данных в системе «Атлас».* ПРООН разработала соответствующие модули в системе «Атлас» в качестве механизмов контроля за оказанием содействия пользователям системы «Атлас» в отслеживании решений о закупках, а также сборе информации о закупочной деятельности. Однако эти модули не нашли широкого применения по причине низкого качества данных и не могут эффективным образом использоваться для целей контроля за процессом закупок и принятия управленческих решений;

в) *укрепление механизмов надзора за закупками.* Хотя ПРООН применяет четкие механизмы надзора за закупками, разработанные на уровне страновых отделений для анализа закупочной деятельности и рассмотрения контрактов, Комиссия отмечает, что ПРООН могла бы укрепить свои механизмы

контроля и надзора для обеспечения того, чтобы страновые отделения соблюдали установленные ПРООН правила и процедуры;

d) *сертификация специалистов по закупкам.* Из числа сертифицированных специалистов по закупкам, зарегистрированных в системе «Атлас», 62 процента (2010 год: 34 процента) прошли сертификацию уровня I.

101. ПРООН, имеющая разветвленную сеть страновых отделений и несущая значительные расходы, должна быть в состоянии готовности использовать возможности, существующие в области закупочной деятельности, и добиться эффекта масштаба путем проведения анализа своих потребностей в сфере закупок и обеспечения надлежащего планирования. Выявленные Комиссией проблемы, взятые в совокупности, ограничивают возможности ПРООН добиться рентабельности своей закупочной деятельности.

102. ПРООН согласилась с повторно вынесенной Комиссией рекомендацией, согласно которой ПРООН необходимо проанализировать ход реализации индивидуальных и сводных планов закупок в страновых отделениях и в штаб-квартире на основе проведения анализа потребностей в области закупочной деятельности.

103. ПРООН согласилась с повторно вынесенной Комиссией рекомендацией а) добиваться более эффективного ведения и использования информационной панели по закупкам; и б) оказывать более активную поддержку в области мониторинга региональным бюро, занимающимся вопросами закупочной деятельности в страновых отделениях.

104. ПРООН согласилась с повторно вынесенной Комиссией рекомендацией а) проводить регулярный анализ учетных данных о сотрудниках по закупкам, зарегистрированных в системе «Атлас» для обеспечения того, чтобы только сертифицированные сотрудники по закупкам регистрировались в качестве таковых, и исключить из системы «Атлас» непригодные для использования устные данные; и б) проанализировать механизмы, направленные на повышение уровня сертификации сотрудников, выполняющих функции по закупке.

105. ПРООН заявила, что руководящие принципы рамочной системы оценки возможностей в сфере закупочной деятельности, недавно утвержденные Группой по вопросам эффективности деятельности организации, являются неотъемлемым элементом стратегии обеспечения более тесной увязки делегируемых в ПРООН сотруднику по закупкам дополнительных полномочий на закупки с возможностями, имеющимися в этой области. В соответствии с этой стратегией будет также представляться информация о требованиях, касающихся сертификации специалистов по закупкам, в целях устранения пробелов в области потенциала в целевых отделениях; это будет также содействовать повышению степени подотчетности руководителей и более эффективному планированию закупок в отделениях ПРООН.

Использование исключений

106. Комиссия отметила случаи, когда страновые отделения (в Боливарианской Республике Венесуэла, Чаде, Индонезии и Мьянме) закупали товары и услуги на основе прямых контрактов без надлежащего обоснования необходимости таких закупок. Кроме того, исключения, сделанные в трех страновых отде-

ниях, либо вообще не доводились до сведения Консультативного комитета по закупкам, либо доводились до сведения Комитета на более позднем этапе, когда требовалось произвести второй платеж. Комиссия отметила, что в большинстве случаев можно было бы избежать отказа от участия в конкурсных торгах, если бы страновые отделения планировали закупки своевременно и надлежащим образом. Несоблюдение надлежащих процедур закупочной деятельности повышает риск экономически нерационального расходования средств и мошенничества.

107. ПРООН согласилась с вынесенной Комиссией рекомендацией а) принять меры для обеспечения более эффективного контроля и надзора за заключением прямых контрактов и другими методами закупок на неконкурентной основе; б) своевременно планировать закупочную деятельность для обеспечения проведения конкурентных торгов и соблюдения применимых правил закупок, в частности путем заблаговременного уведомления за шесть месяцев всех подателей заявок о необходимости начать процесс планирования закупочной деятельности.

Заключение контрактов страновыми отделениями

108. Комиссия проанализировала процесс закупок в страновых отделениях и отметила следующие недостатки и случаи несоблюдения установленных ПРООН принципов, правил и процедур закупочной деятельности:

- а) в некоторых случаях контракты не всегда присуждались участникам торгов, набравшим самый высокий балл и назначившим самые низкие цены за проведение технической и финансовой оценки;
- б) не всегда применялись необходимые методы рекламы при направлении предложений продавцам, что приводило к сужению круга заинтересованных поставщиков;
- в) в страновом отделении в Чаде одно туристическое агентство получило контракт на сумму 1,19 млн. долл. США без проведения конкурсных торгов;
- г) в процессе закупок не всегда обеспечивалось надлежащее распределение функций; сотрудники тех подразделений, которые передавали заявки на рассмотрение Комитету по закупкам, также участвовали в работе Комитета, и в результате этого ПРООН была подвержена рискам возникновения конфликта интересов;
- д) заключаемые с поставщиками контракты не всегда удостоверялись страновыми отделениями;
- е) страновые отделения не всегда проводили оценку результатов работы поставщиков;
- ж) в страновых отделениях в Украине и Чаде, как отметила Комиссия, база данных о поставщиках содержала дублирующие данные о поставщиках и не участвующих в торгах поставщиках, что свидетельствует о том, что база данных о поставщиках содержит неточные данные, имеющие ограниченную ценность.

109. Присущие системе управления закупками и исполнения контрактов недостатки подрывают принципы беспристрастности и транспарентности в процессе закупочной деятельности и могут привести к тому, что ПРООН в процессе своей закупочной деятельности не сможет добиться максимальной рентабельности затрат.

110. Комиссия рекомендует страновым отделениям ПРООН: а) обеспечивать надлежащее разделение обязанностей в процессе закупочной деятельности и во избежание конфликта интересов; б) регулярно проводить оценку работы поставщиков; и с) соблюдать правила запроса ofert и заключения контрактов.

111. ПРООН согласилась с вынесенной Комиссией рекомендацией о том, что штаб-квартира ПРООН надлежит рассмотреть вопрос о своей надзорной роли для обеспечения соблюдения страновыми отделениями мер, принимаемых ПРООН в области закупок в рамках установленных Консультативным комитетом правил и процедур.

112. ПРООН информировала Комиссию о том, что одна из мер, в настоящее время осуществляемых Консультативным комитетом по закупкам, заключается в запланированном внедрении новой онлайн-системы этого комитета, в которую будут заноситься все данные, касающиеся операций по закупкам, даже на уровне Комитета по контрактам, активам и закупкам, что означает, данные о результатах работы более чем 160 таких децентрализованных комитетов в организационных структурах и страновых отделениях будут в будущем также заноситься в систему в дополнение к данным, представляемым на уровне Регионального консультативного комитета по закупкам и Консультативного комитета по закупкам в штаб-квартире для обеспечения централизованного сбора и хранения всех данных, касающихся надзора за закупочной деятельностью.

Проведенная Управлением по ревизии и расследованиям оценка общеорганизационной закупочной деятельности

113. В течение отчетного двухгодичного периода Управление по ревизии и расследованиям провело оценку результатов работы в области общеорганизационной закупочной деятельности и оценила ее как «частично удовлетворительную». Как правило, создавались механизмы внутреннего контроля и управления рисками, которые функционировали, но нуждались в усовершенствовании.

114. Управление по ревизии и расследованиям сделало вывод о том, что такая оценка учитывает тот факт, что некоторые элементы не входили в сферу полномочий Управления снабженческого обслуживания, и объясняется главным образом: а) необходимостью добиться четкого разделения вспомогательных функций в области закупочной деятельности между ПРООН и ЮНОПС в масштабах организаций в соответствии с разработанными процедурами планирования закупочной деятельности и б) некоторыми недостатками системы оперативной закупочной деятельности и закупок в кризисных ситуациях.

115. Комиссия одобряет выводы и рекомендации, содержащиеся в докладе Управления по ревизии и расследованиям, и подчеркивает необходимость рассмотрения ПРООН вопросов, выделенных в общеорганизационном докладе о результатах ревизии закупочной деятельности.

13. Управление имуществом длительного пользования

116. Имущество длительного пользования — это имущество или оборудование с единичной стоимостью 1000 долл. США или более на время покупки и с трехлетним или более продолжительным сроком эксплуатации. Согласно примечанию 3(b) к финансовым ведомостям стоимость имущества длительного пользования по состоянию на 31 декабря 2011 года составляла 84,6 млн. долл. США, что на 5 процентов меньше балансовой стоимости, составлявшей в предыдущий период 88,9 млн. долл. США.

Недостатки системы управления имуществом

117. Комиссия в своих предыдущих докладах подчеркивала необходимость совершенствования системы управления имуществом в ПРООН. В ходе своих посещений страновых отделений в течение двухгодичного периода Комиссия по-прежнему отмечала недостатки, присущие системе управления имуществом. По мнению Комиссии, главными причинами существующих недостатков являются следующие:

а) не во всех случаях после закупки производился учет имущества в модуле системы учета активов «Атлас». Учет некоторых предметов имущества производился через год после даты закупки;

б) отсутствовали надлежащие учетные данные и обновляемые данные о перемещении имущества, в результате чего места хранения имущества зачастую не соответствовали учетным данным, а передача имущества осуществлялась в условиях отсутствия подтверждающей документации;

с) хотя установленные ПРООН правила были четко сформулированы в том, что касается учета имущества по проектам, на местах не проводилась постоянная работа по учету имущества;

д) процедуры сертификации и проверки имущества применялись непоследовательно и неэффективно; это также касается выявления неиспользуемого или поврежденного имущества.

118. Хотя ПРООН в штаб-квартире внедрила механизмы контроля, подготовив сводный общеорганизационный реестр активов и проведя работу по очистке данных, по мнению Комиссии существуют возможности для укрепления механизмов контроля за управлением имуществом на местах. Эффективное управление имуществом, а также переход на Международные стандарты учета в государственном секторе обуславливают необходимость того, чтобы ПРООН вела базу точных данных об имуществе в целях более точного отражения таких данных в бухгалтерской отчетности.

119. ПРООН согласилась с вынесенной Комиссией рекомендацией относительно необходимости укрепления механизмов управления имуществом на местах путем а) проведения углубленного анализа рекомендаций, вынесенных страновым отделениям; или б) организации профессиональной подготовки по вопросам управления имуществом. В рамках предпринятых ПРООН инициатив необходимо уделять особое внимание процедурам проверки имущества, его идентификации, отражения данных о закупках и имуществе в бухгалтерской отчетности и процедурам передачи имущества.

120. ПРООН информировала Комиссию о том, что 1 января 2012 года были изданы новые руководящие принципы в поддержку перехода на МСУГС и что в настоящее время процесс учета имущества полностью автоматизирован и контролируется в системе «Атлас». Кроме того, информация о перемещении имущества обрабатывается в недавно созданном едином глобальном центре обслуживания, который продолжает оказывать услуги по организации профессиональной подготовки в страновых отделениях, в том числе по процедурам проверки.

Земельные участки, здания и сооружения

121. В страновых отделениях в Непале и Боливарианской Республике Венесуэла, как отметила Комиссия, имеются служебные помещения, принадлежащие ПРООН, общей стоимостью 2,8 млн. долл. США, данные о которых не раскрывались в финансовых ведомостях за предыдущий двухгодичный период. ПРООН обновила свой реестр активов и раскрываемые в финансовых ведомостях данные для учета стоимости установленных служебных помещений; соответствующая оценка будет проведена в ходе работы по переходу на МСУГС.

122. Хотя Комиссия отметила только это имущество во время проведения ревизии в отчетном двухгодичном периоде, по мнению Комиссии, важно, чтобы ПРООН проанализировала адекватность своих процедур установления своих активов (земельные участки, здания и сооружения) для обеспечения полноты своих учетных данных о земельных участках, зданиях и сооружениях.

123. ПРООН согласилась с вынесенной Комиссией рекомендацией, согласно которой ПРООН надлежит проводить углубленный обзор полноты и точности учетных данных о земельных участках, зданиях и сооружениях.

124. ПРООН информировала Комиссию о том, что в рамках подготовки соответствующих МСУГС предварительных данных об остатках на начало периода были проведены всеобъемлющий анализ учетных данных о земельных участках, зданиях и сооружениях и независимая оценка.

14. Процесс учета отпусков

125. Хотя вопрос об учете отпусков поднимался Комиссией в ее предыдущем докладе (A/65/5/Add.1, пункт 309), учет отпусков — это постоянная проблема ПРООН; как отметила Комиссия, для всех страновых отделений, в которые были совершены поездки в течение нынешнего двухгодичного периода, характерны сохраняющиеся проблемы. Возникающие в процессе учета отпусков проблемы обусловлены следующим:

а) ПРООН не использует в страновых отделениях модуль системы «Атлас», обеспечивающий учет отсутствия на рабочем месте. Страновые отделения по-прежнему используют неавтоматизированную систему учета отпусков для занесения соответствующих данных в систему «Атлас» и их обновления на ежемесячной основе, что приводит к расхождениям в данных. Не всегда проводилась сверка данных неавтоматизированной системы учета с данными, содержащимися в системе «Атлас»;

б) недостаточный контроль приводит к тому, что операции по оформлению отпусков не всегда подкрепляются соответствующей документацией и надлежащим образом анализируются и санкционируются.

126. Хотя ПРООН ранее не представляла данные о выплате компенсации за неиспользованный отпуск, переход на МСУГС обусловит необходимость ведения базы точных данных о сальдо по отпуску для определения сальдо на начало периода, а также разработки надлежащих механизмов подтверждения данных о начисленных отпусках, включаемых в финансовые ведомости. Отсутствие точной информации, касающейся неиспользованных отпусков, может привести к искажению данных об объеме обязательств по выплатам в связи с ежегодными отпусками, которые в настоящее время исчисляются в размере 63,1 млн. долл. США.

127. ПРООН согласилась с повторной вынесенной Комиссией рекомендацией, согласно которой ПРООН необходимо: а) добиваться повышения эффективности всех механизмов контроля за оформлением отпусков в целях получения точных данных о сальдо по отпускам; и б) определить первоочередность устранения недостатков системы управления отпусками.

15. Информационные технологии

128. ПРООН является главным органом, отвечающим за обеспечение функционирования общеорганизационной системы планирования ресурсов «Атлас», которую совместно используют ПРООН, ЮНФПА и ЮНОПС. С помощью системы «Атлас» ПРООН оказывает ряду организаций системы Организации Объединенных Наций на местах услуги по выполнению финансовых функций и бухгалтерскому учету. Система ПРООН также обеспечивает управление деятельностью более 150 отделений на местах во всем мире.

129. Комиссия проанализировала общие механизмы контроля в области информационных технологий, имеющие отношение к системе «Атлас», в штаб-квартире ПРООН в Нью-Йорке. В своем предыдущем докладе (A/65/5/Add.1) Комиссия отметила недостатки в области информационных технологий, связанные с обеспечением информационной безопасности, процедурами контроля за осуществляемыми преобразованиями, обслуживанием пользовательских счетов и обеспечением бесперебойного функционирования. В течение отчетного двухгодичного периода ПРООН внесла улучшения и устранила некоторые недостатки, выявленные Комиссией. Однако Комиссия отмечает следующие сохраняющиеся неурегулированные проблемы:

а) просьбы о внесении изменений не предусматривали обновления документации, что необходимо для обеспечения хранения в системе самых последних данных;

б) по-прежнему имели место случаи, когда рассмотренные изменения не предусматривали подготовку планов тестирования или проверку приемлемости для пользователей;

с) хотя ПРООН указала, что индивидуальное тестирование проводилось в рамках системы проверки, организация не смогла представить подтверждающую результаты проверки документацию;

d) Комиссия отметила, что в ПРООН не разработан механизм контроля за процессом преобразований/изменений для обеспечения эффективного отслеживания всех изменений;

e) как отметила ПРООН, проверка результатов работы администраторов баз данных проводилась регулярно, но на неофициальной основе, однако при этом не представлялась подтверждающая документация.

130. В связи с переходом на Международные стандарты учета в государственном секторе потребуются внести дополнительные изменения в эту систему для обеспечения ее функционирования. В этой связи ПРООН важно добиваться применения передовых методов работы в процессе преобразований для сохранения целостности системы во время и после внесения соответствующих изменений.

131. ПРООН согласилась с вынесенной Комиссией рекомендацией, согласно которой ПРООН надлежит: а) обновить руководство по вопросам контроля за внесением изменений в систему «Атлас» с учетом практических методов работы, применяемых в процессе внесения изменений; б) внедрить процедуры, позволяющие добиться утверждения оперативными руководителями всех видов изменений; с) завершить работу по разработке и внедрению проекта стратегического плана проверок; d) вести вспомогательную документацию для проверки приемлемости изменений для подразделений и пользователей; и e) проводить регулярный анализ результатов работы администраторов данных и обеспечивать доступ к производственной базе данных и вести документацию, касающуюся результатов таких проверок.

Корректировка данных

132. Комиссия ранее выражала озабоченность по поводу ограниченного применения четко определенных процедур корректировки данных¹ в системе «Атлас». Хотя число таких корректировок данных сократилось с 2115 по сравнению с 3080 в предыдущий двухгодичный период, по мнению Комиссии, общее число корректировок по-прежнему является значительным, особенно в условиях отсутствия глубоко продуманных процедур, предусмотренных в обновленном руководстве по вопросам контроля за внесением изменений в систему «Атлас». В этой связи возникает риск внесения в систему несанкционированных изменений.

133. Большинство изменений связано с корректировкой методов технического обслуживания системы, а не фактической корректировкой данных; при этом в руководстве по вопросам контроля за внесением изменений не указаны основные процедуры контроля, которых необходимо придерживаться в процессе внесения изменений в базу данных SQL-типа, в результате чего возникает потенциальный риск подрыва принципа целостности данных.

¹ Применяются для обновления массива данных, будь то для целей преобразования данных или выполнения сервисных функций, включая ведение/обновление соответствующих таблиц (включение дополнительной информации в кодовые таблицы и т.д.).

134. ПРООН признала, что имя ресурса в сети может вводить в заблуждение, и обязалась обновить руководство и скорректировать рабочие процессы для более точного описания результатов корректировки данных и создания дополнительных механизмов контроля.

135. ПРООН согласилась с вынесенной Комиссией рекомендацией, согласно которой ПРООН надлежит: а) провести оценку критериев корректировки данных; б) обновить руководство по вопросам контроля за внесением изменений в систему «Атлас» для четкого определения различных видов корректировок и контрольных механизмов, которые должны применяться в каждом случае внесения изменений.

16. Функции внутренней ревизии

136. Для расширения сферы охвата ревизией и во избежание ненужного дублирования усилий, связанных с проведением ревизии, Комиссия координировала свою работу с Управлением по ревизии и расследованиям в процессе планирования и проведения своих ревизий в течение двухгодичного периода. Комиссия проанализировала планы Управления по ревизии и расследованиям, связанные с проведением ревизий в целях определения сферы охвата ревизией и организации поездок в страновые отделения, которые совершат члены Управления в течение двухгодичного периода.

Оценка качества внутренних ревизий

137. В пункте 438 своего предыдущего доклада (A/65/5/Add.1) Комиссия рекомендовала Управлению по ревизии и расследованиям продолжать в рамках оценки качества внутренних ревизий работу по улучшению показателей по шести остающимся стандартам внутренней ревизии.

138. В 2011 году Управление по ревизии и расследованиям провело последующую самооценку, результаты которой свидетельствовали о том, что, хотя работа по проведению внутренней ревизии, как правило, проводилась в соответствии с международными стандартами внутренней ревизии, определенные недостатки в работе по проведению ревизии, выявленные в ходе самооценки, проведенной в 2009 году, тем не менее устранены не были. К их числу относятся следующие: а) уделение недостаточного внимания практическим методам управления рисками; б) неспособность проводить анализ или утверждать меморандумы о планировании ревизий; и с) недостатки аудиторской работы на местах (отсутствие ясности в отношении применения положений меморандумов о методах планирования ревизии на местах, вынесения решений по дополнительным процедурам аудиторской проверки и методах выборки данных, документирования и анализа достигнутых результатов).

139. Первопричинами таких сделанных выводов являются: совокупность факторов, обусловленных нехваткой времени для проведения ревизий, нечеткими указаниями в отношении ревизии и ограниченным использованием программного обеспечения в ходе проведения ревизий. Комиссия отметила, что Управление по ревизии и расследованиям уже приняло соответствующие меры по устранению выявленных проблем путем разработки плана действий, предусматривающего: а) пересмотр руководящих принципов, разработанных для страновых отделений в целях содействия применению последовательного подхода с учетом возникающих рисков на этапах планирования и проведения ре-

визии на местах; b) пересмотр применения нынешних средств программного обеспечения в ходе проведения ревизий; и c) установление более строгого режима в целях обеспечения соблюдения установленных стандартов проверки качества. По мнению Комиссии, такие упреждающие меры будут содействовать повышению качества услуг, оказываемых Управлением по ревизии и расследованиям в выполнении функций, связанных с проведением ревизий.

Краткая информация о докладах, подготовленных Управлением по ревизии и расследованиям

140. В двухгодичный период Управление по ревизии и расследованиям опубликовало 161 доклад. В этих докладах рассматривалась деятельность подразделений штаб-квартиры, страновых отделений, проекты, осуществляемые по линии прямого исполнения, деятельность Глобального фонда для борьбы со СПИДом, туберкулезом и малярией, закупочная и межучрежденческая деятельность. По итогам проведенной ревизии в 124 (78 процентов) из 158 докладов, опубликованных в течение двухгодичного периода, была вынесена оценка «удовлетворительно» или «частично удовлетворительно»; в результате этого был сделан вывод о том, что механизмы внутреннего контроля и управления рисками были в целом созданы и нормально функционировали, хотя и нуждались в улучшении в некоторых областях (см. таблицу II.2).

141. Представленные статистические данные свидетельствуют о том, что в целом система контроля является эффективной. В общей сложности в 20 докладах о ревизии не была вынесена совокупная оценка, поскольку эти ревизии относились к таким категориям, как специальные обзоры или повторные проверки.

Таблица II.2

Количество докладов о внутренней ревизии

<i>Оценка</i>	<i>Количество докладов, 2010–2011 годы</i>	<i>Процентная доля докладов, 2010–2011 годы</i>	<i>Количество докладов, 2008–2009 годы</i>	<i>Процентная доля докладов, 2008–2009 годы</i>
Удовлетворительно	48	30	39	30
Частично удовлетворительно	76	48	56	43
Неудовлетворительно	14	9	15	12
Оценка отсутствует	20	13	20	15
Итого	158	100	130	100

17. Фонд капитального развития Организации Объединенных Наций

Финансовый анализ счетов

142. Фонд капитального развития Организации Объединенных Наций (ФКРООН) является самостоятельной организацией с участием многих доноров, находящейся под управлением ПРООН и имеющей совместный с ПРООН Исполнительный совет. По состоянию на 31 декабря 2011 года ФКРООН имел общие активы на сумму 83,8 млн. долл. США, из которых на наличные средства и инвестиции приходилось 77 млн. долл. США. Общая сумма резервов Фон-

да по состоянию на эту дату составляла 49,35 млн. долл. США, из которых 24,6 млн. долл. США приходилось на обязательные резервы.

143. Комиссия ранее отмечала необходимость представления точных данных о счетах ФКРООН, особенно данных об унаследованных остатках средств. В ходе анализа деятельности ФКРООН Комиссия отметила следующее:

а) расхождения в приведенных в финансовых ведомостях данных об общем объеме поступлений ФКРООН, составлявшем 87,8 млн. долл. США, и данных об объеме поступлений в размере 88,7 млн. долл. США, отраженных в общей бухгалтерской книге, составляют 0,9 млн. долл. США. Эта разница обусловлена непокрытыми курсовыми убытками, которые были установлены по окончании года и скорректированы в финансовых ведомостях, а не в общей бухгалтерской книге. Корректирующая проводка вне главной бухгалтерской книги повышает риск искажения данных, поскольку выверенные данные впоследствии могут не корректироваться в общей бухгалтерской книге;

б) оперативный резерв ФКРООН в размере 24,6 млн. долл. США по состоянию на 31 декабря 2011 года последний раз пересматривался в 2009 году. С учетом минимального необходимого 20-процентного объема обязательств по проектам и резерва для покрытия условных обязательств, по оценке Комиссии, минимальный объем обязательных резервов ФКРООН составляет 9,2 млн. долл. США по сравнению с объемом обязательных резервов в размере 22,6 млн. долл. США, отраженных на счетах ФКРООН. Имея большой объем средств по линии оперативного резерва, ФКРООН ограничивал объем ресурсов, предусмотренных для осуществления деятельности по программам и для возможного покрытия обязательств по выплатам сотрудникам соответствующих пособий.

144. Сделанные Комиссией выводы свидетельствуют о том, что углубленный анализ данных о результатах работы ФКРООН, отраженных на его счетах, проведен не был.

145. ФКРООН согласился с вынесенной Комиссией рекомендацией, согласно которой Фонду надлежит: а) проводить регулярный анализ и осуществлять выверку счетов общей бухгалтерской книги для выявления допущенных ошибок; б) проводить анализ своих счетов и возникающих проблем в ходе процесса подготовки финансовых ведомостей для обеспечения того, чтобы финансовая информация точно и в полной мере отражала результаты выполненной работы; и с) провести анализ объема оперативного резерва для обеспечения выделения максимального объема средств на цели осуществления программной деятельности.

146. ФКРООН информировал Комиссию о том, что Фонд проанализирует надлежащий объем основных ресурсов с учетом давно установленного 20-процентного показателя. Опираясь на результаты такого анализа, ФКРООН обратится к Исполнительному совету с просьбой рассмотреть формулу установления объема резервных средств.

Обязательства по выплатам при прекращении службы

147. В пункте 175 своего предыдущего доклада (A/65/5/Add.1) Комиссия рекомендовала ФКРООН создать резерв для финансирования в полном объеме обязательств по плану медицинского страхования после выхода в отставку и обязательств по выплатам при прекращении службы и разработать стратегию финансирования обязательств, а также точно рассчитать и начислять обязательства по ежегодному отпуску.

148. Комиссия отметила, что ФКРООН не начислил обязательств по выплатам в связи с медицинским страхованием после выхода в отставку на общую сумму 13,8 млн. долл. США и обязательств по выплате субсидии на репатриацию на сумму 2,1 млн. долл. США и точно не исчислил объем обязательств по ежегодному отпуску. Кроме того, ФКРООН не рассматривал вопрос о финансировании таких обязательств. Комиссия отмечает, что покрытие таких обязательств имеет важное значение для осуществляемой ФКРООН деятельности, и в этой связи требует определенного внимания в процессе рассмотрения ФКРООН своих финансовых ведомостей.

149. ПРООН согласилась с ранее вынесенной Комиссией рекомендацией, согласно которой ФКРООН надлежит: а) обеспечить полное покрытие обязательств по выплатам по плану медицинского страхования после выхода в отставку и обязательств по выплатам при прекращении службы; б) разработать стратегию финансирования обязательств; и с) внедрить механизмы, позволяющие точно рассчитывать и начислять обязательства по ежегодному отпуску.

18. Деятельность Фонда Организации Объединенных Наций для развития в интересах женщин

150. В соответствии с резолюцией 64/289 Генеральной Ассамблеи, которой была учреждена структура «ООН-женщины», также предусматривалась передача существующих мандатов, функций, активов, включая помещения и объекты инфраструктуры, и финансовых обязательств, включая обязательства по контрактам, четырех объединенных в рамках единой структуры организаций после принятия резолюции 2 июля 2010 года. В соответствии с этой резолюцией был также распущен Фонд Организации Объединенных Наций для развития в интересах женщин, который прекратил свою деятельность с этой даты.

151. До роспуска Фонда Организации Объединенных Наций для развития в интересах женщин этот Фонд был одним из фондов, находящихся под управлением Администратора ПРООН. По состоянию на 2 июля 2010 года ЮНИФЕМ передал все свои активы и обязательства структуре «ООН-женщины». Однако ПРООН продолжала оказывать услуги по поддержке структуре «ООН-женщины» на основе применения оперативных механизмов, предусмотренных этой резолюцией. В октябре 2010 года был также назначен Директор-исполнитель структуры «ООН-женщины».

152. Поскольку структура «ООН-женщины» официально начала функционировать с 1 января 2011 года, руководство структуры «ООН-женщины» подготовило финансовые ведомости за шестимесячный период работы ЮНИФЕМ в рамках структуры «ООН-женщины» для учета результатов работы, проделанной в переходный период с июля по декабрь 2010 года.

С. Информация, сообщаемая руководством

1. Списание недостающей денежной наличности, дебиторской задолженности и имущества

153. Администрация проинформировала Комиссию о том, что в соответствии с финансовым правилом 126.77 ПРООН были списаны убытки на сумму в размере 23 075 442 долл. США (2008–2009 годы: 50 319 долл. США). Увеличение списываемых сумм объясняется списанием унаследованных от прошлой системы остатков средств, в отношении которых не представляется возможным определить или установить обязательства или права ПРООН после проведения оценки и анализа управленческой деятельности в течение двухгодичного периода.

2. Платежи ex gratia

154. В соответствии с положениями правила 123.01 Администрация сообщила о том, что в отчетном периоде выплаты ex gratia составили 459 613 долл. США.

3. Случаи мошенничества или предполагаемого мошенничества

155. В двухгодичный период 2010–2011 годов в соответствии с положениями пункта 6(с) приложения к Финансовым положениям и правилам Организации Объединенных Наций ПРООН информировала Комиссию о 16 случаях мошенничества или предполагаемого мошенничества. После взыскания соответствующих сумм сумма ущерба по 12 делам составила приблизительно 3,27 млн. долл. США. По одному делу причиненный ущерб не удалось определить, а по трем делам ущерб составил приблизительно 440 940 долл. США (после взыскания), и по этим трем делам по-прежнему проводится расследование. Подробная информация приводится в приложении II к настоящему докладу.

Д. Выражение признательности

156. Комиссия хотела бы выразить признательность за содействие и помощь, оказанные ее сотрудникам Администратором Программы развития Организации Объединенных Наций и ее персоналом.

(Подпись) Лю Цзяи
Генеральный ревизор Китая
Председатель Комиссии ревизоров
Организации Объединенных Наций

(Подпись) Торенс Номбембе
Генеральный ревизор
Южно-Африканской Республики
(Главный ревизор)

(Подпись) Амьяс Морзе
Контролер и Генеральный ревизор
Соединенного Королевства Великобритании
и Северной Ирландии

30 июня 2012 года

Приложение I

Ход осуществления рекомендаций за двухгодичный период, закончившийся 31 декабря 2009 года

Краткое изложение рекомендации		Пункт, в котором содержится рекомендация (документ A/65/5/Add.1)	Финансовый период, в котором впервые был поставлен этот вопрос	Выполнено	В процессе выполнения	Утратило актуальность
1	Осуществлять управление проектными рисками	23	2006–2007 годы	X		
2	Пересмотреть отдельные обязательства двухгодичного бюджета вспомогательных расходов, с тем чтобы обеспечить сохранение на конец двухгодичного периода лишь действительных обязательств	36	2008–2009 годы	X		
3	Проводить обзор прав пользователей системы «Атлас» в целях обеспечения совместимости данных и утверждения бухгалтерских проводок	40	2008–2009 годы	X		
4	Повышать эффективность работы по проведению сертификации и списанию остатков непогашенных обязательств	46	2008–2009 годы	X		
5	Проводить проверку давно просроченных остатков дебиторской задолженности и оценить перспективы ее взыскания	58	2006–2007 годы	X		
6	Урегулировать все проблемы в связи с остатками, перенесенными из прежней системы	59	2008–2009 годы	X		
7	Реклассифицировать причитающиеся донорам процентные поступления, отдельно указывать их в своих финансовых ведомостях и производить выверку данных по этому счету	65	2006–2007 годы	X		
8	Принимать последующие меры по обеспечению возврата или перераспределению по программам начисленных процентов по взносам	66	2008–2009 годы	X		
9	Проводить анализ и проверку счетов, по которым проводятся суммы, подлежащие возврату донорам	71	2006–2007 годы		X	
10	Продолжать проводить расчеты по остаткам прочей кредиторской задолженности	75	2006–2007 годы	X		
11	Улучшить формат примечаний к финансовым ведомостям	78	2008–2009 годы	X		

<i>Краткое изложение рекомендации</i>		<i>Пункт, в котором содержится рекомендация (документ A/65/5/Add.1)</i>	<i>Финансовый период, в котором впервые был поставлен этот вопрос</i>	<i>Выполнено</i>	<i>В процессе выполнения</i>	<i>Утратило актуальность</i>
12	Закрыть все недействующие целевые фонды	85	2006–2007 годы	X		
13	Проводить анализ целевых фондов с минимальной динамикой	86	2008–2009 годы	X		
14	Продолжать отслеживать все целевые фонды, имеющие отрицательное сальдо	91	2004–2005 годы	X		
15	Пересмотреть свою позицию по резерву на размещение на местах	97	2006–2007 годы	X		
16	Рассмотреть директивные указания Управления целевых фондов ПРООН с участием многих доноров	108	2008–2009 годы	X		
17	Внедрить дополнительные механизмы контроля для обеспечения представления участвующим организациям докладов о ходе работы в сроки, позволяющие своевременно представлять отчетность донорам	112	2008–2009 годы	X		
18	Провести обзор своих принципов учета поступлений в Управлении целевых фондов ПРООН с участием многих доноров	119	2008–2009 годы	X		
19	Провести анализ в целях выявления страновых отделений, работа которых неэффективна	125	2008–2009 годы	X		
20	Провести обзор управленческой практики целевых фондов с участием многих доноров	132	2008–2009 годы	X		
21	Провести выверку данных об остатках средств по межучрежденческим операциям	139	2008–2009 годы		X	
22	Устранить в сотрудничестве с ЮНОПС давно существующие расхождения	145	2008–2009 годы		X	
23	Отразить все обязательства по выплатам в полном объеме в связи с прекращением службы	151	2006–2007 годы		X	
24	Рассмотреть вопрос о принятии политики финансирования всех обязательств по выплатам при прекращении службы	152	2008–2009 годы		X	

<i>Краткое изложение рекомендации</i>	<i>Пункт, в котором содержится рекомендация (документ A/65/5/Add.1)</i>	<i>Финансовый период, в котором впервые был поставлен этот вопрос</i>	<i>Выполнено</i>	<i>В процессе выполнения</i>	<i>Утратило актуальность</i>
25 Пересмотреть инвестиционную стратегию в отношении портфеля соответствующих активов, предназначенных для покрытия обязательств по выплатам по плану медицинского страхования после выхода в отставку	168	2008–2009 годы		X	
26 Рассчитывать и указывать в финансовых ведомостях фактический объем обязательств по оплате начисленного ежегодного отпуска и по выплате субсидии на репатриацию	173	2006–2007 годы		X	
27 Обеспечить финансирование обязательств ФКРООН по выплатам при прекращении службы	175	2008–2009 годы		X	
28 Обеспечить своевременное представление планов работы по вопросам управления	183	2008–2009 годы	X		
29 Проанализировать все показатели достижения результатов и добиваться того, чтобы они были конкретными, поддающимися оценке, достижимыми, актуальными и ограниченными конкретными сроками	187	2008–2009 годы	X		
30 Обеспечить разделение обязанностей при подготовке выверки банковских ведомостей и осуществлять последующий контроль за статьями, остающимися невыверенными в течение длительного времени	196	2008–2009 годы	X		
31 Продолжать усилия в целях принятия последующих мер в отношении отрицательных сальдо, которые представляют собой сальдо, возникшие до 2004 года и перенесенные в систему «Атлас»	200	2008–2009 годы	X		
32 Обеспечить контроль за всеми непредставленными отчетами о ревизии проектов по линии национального исполнения	206	2006–2007 годы	X		
33 Обновить информацию, касающуюся круга полномочий ревизоров, занимающихся проверкой проектов по линии национального исполнения в целях предоставления указаний относительно вынесения заключений с оговорками	209	2008–2009 годы	X		

Краткое изложение рекомендации	Пункт, в котором содержится рекомендация (документ A/65/5/Add.1)	Финансовый период, в котором впервые был поставлен этот вопрос	Выполнено	В процессе выполнения	Утратило актуальность
34 Обеспечить отражение точной информации в базе данных о результатах проведенных ревизий проектов по линии национального исполнения	215	2008–2009 годы	X		
35 Обеспечить отражение точной информации в базе данных по проектам по линии национального исполнения	216	2008–2009 годы	X		
36 Проводить анализ и обеспечивать контроль за осуществлением планов ревизии проектов по линии национального исполнения	221	2008–2009 годы	X		
37 Добиваться того, чтобы все планы страновых отделений в отношении проектов по линии национального исполнения были полными	222	2008–2009 годы	X		
38 При прекращении операций по проектам отдавать предпочтение их финансовому закрытию	229	2006–2007 годы		X	
39 Использовать механизмы контроля за осуществлением проектов в системе «Атлас»	234	2008–2009 годы	X		
40 Обновить общеорганизационный надзор за применением согласованного подхода к переводу наличных средств	241	2008–2009 годы		X	
41 Применять опыт, накопленный в ходе проведения совместных проверок в других страновых отделениях	245	2008–2009 годы		X	
42 Осуществлять план закупочной деятельности в штаб-квартире и страновых отделениях	251	2004–2005 годы		X	
43 Внедрить программное обеспечение для планирования закупок	252	2006–2007 годы		X	
44 Следить за соблюдением положений резолюций Совета Безопасности Организации Объединенных Наций на уровне страновых отделений	259	2008–2009 годы	X		
45 Внедрить разработанный механизм проверки в рамках системы «Атлас» списка запрещенных поставщиков	260	2008–2009 годы	X		

Краткое изложение рекомендации	Пункт, в котором содержится рекомендация (документ A/65/5/Add.1)	Финансовый период, в котором впервые был поставлен этот вопрос	Выполнено	В процессе выполнения	Утратило актуальность
46 Проводить регулярный анализ информации о сотрудниках по закупкам, зарегистрированным в системе «Атлас», и уровня сертификации	264	2006–2007 годы		X	
47 Осуществлять более строгий контроль за подготовкой платежных кавитаций, оформленных при отсутствии заказ-нарядов	272	2008–2009 годы		X	
48 Внедрить конкретный механизм контроля в целях отслеживания длительных задержек с обработкой платежей для оплаты услуг поставщиков	276	2008–2009 годы	X		
49 Совершенствовать механизмы проверки наличия имущества, включая выявление устаревшего имущества	283	2006–2007 годы	X		
50 Усовершенствовать процедуры регулирования корректировок, вносимых в центральную базу данных об имуществе в системе «Атлас»	288	2008–2009 годы	X		
51 Устранить выявленные расхождения в базе данных об имуществе в системе «Атлас»	295	2008–2009 годы	X		
52 Рассмотреть вопрос о классификации имущества по проектам в системе «Атлас»	302	2008–2009 годы	X		
53 Внедрить процедуры контроля за активами по линии прямых расходов	306	2008–2009 годы	X		
54 Совершенствовать механизмы оформления отпусков	312	2004–2005 годы		X	
55 Провести проверку данных о неиспользованных отпусках	314	2008–2009 годы	X		
56 Устранить недостатки в практике учета и оформления отпусков и учета отсутствия на рабочем месте	316	2008–2009 годы		X	
57 Внедрять методы планирования людских ресурсов, такие как планирование преемственности и прогнозирование спроса, для подразделений, нанимающих большое число сотрудников	321	2006–2007 годы	X		

<i>Краткое изложение рекомендации</i>		<i>Пункт, в котором содержится рекомендация (документ A/65/5/Add.1)</i>	<i>Финансовый период, в котором впервые был поставлен этот вопрос</i>	<i>Выполнено</i>	<i>В процессе выполнения</i>	<i>Утратило актуальность</i>
58	Рассмотреть вопрос о разработке механизма, с помощью которого можно будет отслеживать показатели вакантных должностей и сроки заполнения вакансий	323	2008–2009 годы		X	
59	Соблюдать Руководящие положения в отношении оценки в ходе среднесрочного обзора результатов работы и уровня компетентности	329	2008–2009 годы	X		
60	Следить за выполнением рекомендаций, вынесенных Управлением по ревизии и расследованиям в ходе ревизии глобальной функции начисления заработной платы, пособий и льгот	336	2008–2009 годы	X		
61	Внедрить механизмы контроля для обеспечения своевременного проведения оценки результатов деятельности, связанной со специальными соглашениями об услугах	340	2006–2007 годы	X		
62	Вести соответствующие реестры в рамках специальных соглашений об обслуживании	341	2006–2007 годы	X		
63	Разработать и принять процедуры выверки авансов на покрытие путевых расходов и данных отчетов о поездках по форме F-10	349	2008–2009 годы	X		
64	Внедрить компенсационные механизмы контроля в связи с отсутствием в страновых отделениях модуля учета данных о поездках	355	2008–2009 годы	X		
65	Утвердить стратегию обеспечения безопасности в области информационных технологий	362	2008–2009 годы	X		
66	Проводить оценку рисков, связанных с обеспечением безопасности информационно-коммуникационных технологий	363	2008–2009 годы	X		
67	Совершенствовать методы управления процессом внесения изменений в данные системы «Атлас», осуществлять контроль с помощью системы «Тим Трек» и контролировать доступ к базе данных	368	2008–2009 годы		X	

<i>Краткое изложение рекомендации</i>	<i>Пункт, в котором содержится рекомендация (документ A/65/5/Add.1)</i>	<i>Финансовый период, в котором впервые был поставлен этот вопрос</i>	<i>Выполнено</i>	<i>В процессе выполнения</i>	<i>Утратило актуальность</i>
68 Проводить периодический обзор по вопросам контроля за доступом к базам данных пользователей, имеющих несколько профильных файлов, и администраторов системы защиты	373	2008–2009 годы	X		
69 Запросить у Международного вычислительного центра Организации Объединенных Наций отчет категории II, составленный в соответствии со Сборником стандартов ревизии № 70	376	2008–2009 годы	X		
70 Разработать механизмы контроля для обеспечения бесперебойного функционирования и планы послеаварийного восстановления данных	379	2006–2007 годы	X		
71 Провести проверку реализации планов обеспечения бесперебойного функционирования и аварийного восстановления для всех страновых отделений	380	2008–2009 годы	X		
72 Содействовать расширению физического доступа и совершенствованию механизмов контроля в страновых отделениях	382	2008–2009 годы	X		
73 Обеспечивать контроль за выполнением рекомендаций Управления по ревизии и расследованиям, вынесенных по итогам внутренних ревизий в области управления информационными технологиями	386	2008–2009 годы	X		
74 Обеспечивать контроль за выполнением всех рекомендаций, вынесенных Управлением по ревизии и расследованиям по итогам ревизии механизмов контроля в системе «Атлас»	391	2008–2009 годы	X		
75 Соблюдать стандарты обеспечения безопасности на уровне страновых отделений	395	2008–2009 годы		X	
76 Завершить подготовку на страновом уровне стандартных меморандумов о взаимопонимании по всем соглашениям о создании общих служб	399	2006–2007 годы		X	
77 Заключить с региональными центрами обслуживания долгосрочные общеорганизационные соглашения	404	2008–2009 годы	X		

<i>Краткое изложение рекомендации</i>		<i>Пункт, в котором содержится рекомендация (документ A/65/5/Add.1)</i>	<i>Финансовый период, в котором впервые был поставлен этот вопрос</i>	<i>Выполнено</i>	<i>В процессе выполнения</i>	<i>Утратило актуальность</i>
78	Обеспечить согласование планов работы региональных центров обслуживания и создание Консультативного совета региональных центров обслуживания	410	2008–2009 годы	X		
79	Проводить соответствующую оценку результатов работы и уровня компетенции директоров региональных центров обслуживания	413	2008–2009 годы	X		
80	Обеспечивать контроль за выполнением рекомендаций, вынесенных Управлением по ревизии и расследованиям по итогам ревизии региональных бюро	417	2008–2009 годы	X		
81	Осуществлять своевременное авансирование денежных средств	420	2008–2009 годы	X		
82	Закрыть утратившие силу заказ-наряды в ФКРООН	423	2008–2009 годы	X		
83	Обеспечить оприходование в системе всех унаследованных остатков средств ФКРООН	425	2008–2009 годы	X		
84	Урегулировать проблему расхождения данных о наличных средствах на счетах ЮНИФЕМ	427	2008–2009 годы			X
85	Обеспечить оприходование в системе всех унаследованных остатков средств ЮНИФЕМ	429	2008–2009 годы			X
86	Закрыть в ЮНИФЕМ заказ-наряды, утратившие силу	431	2008–2009 годы			X
87	Добиваться улучшений в работе по остающимся стандартам внутренней ревизии	438	2008–2009 годы		X	
88	Заполнить вакантные должности в Управлении по ревизии и расследованиям	441	2008–2009 годы	X		
89	Контроль за выполнением рекомендаций, вынесенных Управлением по ревизии и расследованиям	454	2008–2009 годы	X		
Итого		89		64	22	3
В процентах		100		72	25	3

Приложение II

Случаи мошенничества и предполагаемого мошенничества: информация, представленная руководством ПРООН

Описание	Меры по исправлению положения
В страновом отделении в Азиатско-Тихоокеанском регионе один сотрудник, с которым был заключен контракт на обслуживание, выписал чеки на свое имя на сумму в 69 400 долл. США.	Действие контракта на обслуживание было прекращено после соответствующего расследования, проведенного Управлением по ревизии и расследованиям. Специальная проверка по проекту запланирована на конец 2012 года.
В Африке сотрудники представили подложные документы в обоснование несанкционированных выплат на сумму в 2,3 млн. долл. США, которые были переведены на банковские счета, открытые сотрудниками или выплаченные организациям, не уполномоченным получать такие выплаты.	Три сотрудника, уличенные в мошенничестве, вышли в отставку. Отчеты о результатах проведенного расследования представлены Управлению правовой поддержки вместе с рекомендацией относительно передачи этих дел на рассмотрение национальных властей. Управление по ревизии и расследованиям также подготавливает служебное письмо, в котором анализируются недостатки в системе управления и внутреннего контроля, способствовавшие совершению таких мошеннических действий.
В Азиатско-Тихоокеанском регионе сотрудник, работавший по контракту на обслуживание, подделал документы с целью перевода средств в размере 570 000 долл. США на свой личный банковский счет (эта сумма была возмещена).	Действие контракта на обслуживание было прекращено после проведения соответствующего расследования Управлением по ревизии и расследованиям. Управление по ревизии и расследованиям рекомендовало передать это дело на рассмотрение национальных властей. Эта сумма была полностью взыскана.
В Африке партнер-исполнитель, входивший в состав неправительственной организации, незаконно присвоил средства по проектам в размере 47 579 долл. США.	Управление по ревизии и расследованиям рекомендовало передать это дело национальным властям. Управление правовой поддержки проводит консультации с Управлением по правовым вопросам Организации Объединенных Наций по вопросу о передаче этого дела национальным властям.
В Африке один внешний участник подделал документы для облегчения перевода средств в размере 97 714 долл. США на его личный счет (эта сумма была взыскана).	По заявлению национальных властей, лицо, виновное в совершении этого противоправного деяния, покинуло страну и его точное местонахождение не известно. Страновое отделение скорректировало свои процедуры банковских переводов. Эта сумма была полностью взыскана.
В регионе арабских государств один сотрудник, как предполагается, представил поддельное заявление на получение субсидии на образование в размере 30 577 долл. США.	Соответствующий отчет о результатах расследования был представлен Управлению правовой поддержки. Действие контракта этого сотрудника истекло и сотрудник уволился с действительной службы.

Описание	Меры по исправлению положения
В Африке один сотрудник предположительно перевела средства по проекту в размере 89 000 долл. США на свой личный счет (сумма ущерба взыскана).	Страновое отделение возбудило иск против этого сотрудника, который впоследствии уволился с действительной службы и возместил все похищенные средства. Управление по ревизии и расследованиям не нашло никаких улик в связи с предполагаемым преступлением; такие улики были обнаружены два года спустя в ходе проведения ревизии. С учетом срока давности совершения этого преступления проведение расследования не представлялось практически возможным.
В Африке со склада Организации Объединенных Наций было похищено приблизительно 42 портативных компьютера стоимостью приблизительно 103 000 долл. США, которые предназначались для одного проекта.	Это дело не передавалось на рассмотрение Управлению по ревизии и расследованиям. С учетом срока давности проведения по этому делу расследования не представлялось практически возможным.
В регионе Латинской Америки и Карибского бассейна один сотрудник по финансовым вопросам предположительно неправомерно использовал денежные средства по проекту на сумму 25 251 долл. США.	Управление по ревизии и расследованиям не проводило по этому делу расследования с учетом срока давности (мошеннические действия были совершены в 2005–2007 году) и того факта, что этот сотрудник уволился с действительной службы в ПРООН. Управление по ревизии и расследованиям приняло решение не рекомендовать передачу этого дела на рассмотрение национальных властей с учетом срока давности и отсутствия прогресса, достигнутого национальными властями в этой стране в рассмотрении ранее переданного им дела.
В Африке субполучатель средств для осуществления финансируемого Глобальным фондом проекта, в рамках которого ПРООН является главным получателем, представил поддельные документы для обоснования расходов на сумму 1 560 000 долл. США (из этой суммы было взыскано 1 060 000 долл. США).	В ходе проведенного расследования не было получено никаких доказательств мошеннических действий со стороны персонала ПРООН. Однако поскольку в соответствии с соглашением о субсидиях, заключенным между ПРООН и Глобальным фондом, ПРООН несет ответственность за неправомерное использование субсидируемых средств, ПРООН в настоящее время проводит переговоры с Глобальным фондом по вопросу о сумме возмещения. Из суммы предполагаемой растраты было взыскано 1 060 000 долл. США.
Общие потери от мошенничества в сфере медицинского страхования составили 135 909 долл. США.	В большинстве случаев во время проведения расследований не было отмечено случаев увольнения с действительной службы, прекращения действия контрактов на обслуживание или выхода в отставку ответственных за совершение мошеннических действий лиц. В некоторых случаях дела передавались на рассмотрение национальных властей. В апреле 2012 года помощник Администратора направил сообщение, в котором уведомил всех сотрудников о последствиях мошеннических действий в сфере медицинского страхования.

Описание	Меры по исправлению положения
Общие убытки от мелких краж в различных страновых отделениях составили 60 000 долл. США.	Информация о некоторых случаях мелких краж своевременно не представлялась в связи с тем, что причиненный ущерб был незначительным и расследование по делам, связанным с мелкими кражами, не проводилось. В тех случаях, когда проводились расследования и когда лица, ответственные за совершение таких краж, являлись кадровыми сотрудниками, к ним применялись дисциплинарные меры, в результате чего соответствующие сотрудники увольнялись и при окончательном расчете с них взыскивались суммы нанесенного ущерба. Когда тот или иной сотрудник увольнялся с действительной службы до завершения процесса принятия дисциплинарных мер общепринятой практикой было включение в личное дело бывшего сотрудника письма с указанием потенциальных обвинений в нарушении правил поведения.
ПРООН понесла неустановленные убытки в результате неразглашения информации о конфликте интересов, взяточничестве и мошенничестве в сфере закупочной деятельности.	В тех случаях, когда такие сообщения подтверждались, обычной практикой было принятие дисциплинарных мер или прекращение действия контракта на оказание услуг. Когда тот или иной сотрудник увольнялся с действительной службы до завершения процесса принятия дисциплинарных мер, в личное дело сотрудника включалось письмо с указанием потенциальных обвинений в нарушении правил поведения.
Дела, находящиеся в производстве	
В Африке поддельные документы использовались для получения разрешения на перевод средств со счета в местном банке на сумму в 636 002 долл. США.	По этому делу проводится расследование. Похищенные средства впоследствии были взысканы.
В Африке один сотрудник, предположительно, присвоил средства, используя поддельные платежные ордера и вспомогательную документацию и подделал подписи правительственных партнеров на соответствующих разрешениях и чеках на сумму как минимум 40 940 долл. США.	В настоящее время по этому делу проводится расследование.
В Африке партнер-исполнитель, отвечающий за распределение средств в рамках крупного проекта, осуществляемого по линии национального исполнения, в размере приблизительно 400 000 долл. США представил документацию с поддельными подписями.	В настоящее время по этому делу проводится расследование.

Глава III

Финансовый доклад за двухгодичный период, закончившийся 31 декабря 2011 года

Представление данных по счетам

1. Администратор имеет честь представить финансовый доклад за двухгодичный период, закончившийся 31 декабря 2011 года, а также проверенные финансовые ведомости Программы развития Организации Объединенных Наций (ПРООН) за двухгодичный период, закончившийся 31 декабря 2011 года, и доклад Комиссии ревизоров. Эти документы представляются в соответствии с Финансовыми положениями Программы развития Организации Объединенных Наций. Финансовые ведомости включают ведомости и таблицы, сопровождаемые примечаниями, которые являются составной частью финансовых ведомостей, и охватывают все целевые фонды, учрежденные Администратором, а также все фонды, учрежденные Генеральной Ассамблеей и управляемые ПРООН.
2. Финансовые ведомости ПРООН составлены в формате, соответствующем стандартам учета системы Организации Объединенных Наций, в целях обеспечения того, чтобы учет и финансовая отчетность в системе Организации Объединенных Наций строились на основе общепризнанных принципов бухгалтерского учета, но при этом учитывались конкретные особенности и потребности системы.
3. В соответствии с решением 97/6 Исполнительного совета о введении единообразного формата представления бюджетов для ПРООН, ЮНИСЕФ и ЮНФПА, в данном формате финансовых ведомостей проводится различие между регулярными ресурсами ПРООН и ее прочими ресурсами (средствами по линии совместного финансирования, параллельными взносами правительств наличными, целевыми фондами, учрежденными ПРООН, суммами возмещения расходов на вспомогательное обслуживание и средствами на другие различные виды деятельности), а также средствами на деятельность фондов, учрежденных Генеральной Ассамблеей и управляемых ПРООН: Фонда капитального развития Организации Объединенных Наций (ФКРООН) и Фонда Организации Объединенных Наций для развития в интересах женщин (ЮНИФЕМ). Генеральная Ассамблея упразднила ЮНИФЕМ со 2 июля 2010 года. С этой даты действующие мандаты и функции и имеющиеся активы и пассивы были переданы новой Структуре Организации Объединенных Наций по вопросам гендерного равенства и расширения прав и возможностей женщин, называемой структурой «ООН-женщины». По этой причине в указанные финансовые ведомости ПРООН включены данные по ЮНИФЕМ как фонду, управляемому ПРООН, за первые шесть месяцев 2010 года.
4. С тем чтобы можно было сопоставить фактические расходы и бюджетные суммы, в соответствии с решением 2009/22 Исполнительного совета таблица 3.1 составлена с учетом пересмотра категорий классификации расходов. В соответствии со стандартами учета системы Организации Объединенных Наций представление этой информации является факультативным.

Принципы учета

5. Основные принципы ведения бухгалтерского учета, которые применялись при подготовке финансовых ведомостей, кратко излагаются в примечании 2 к финансовым ведомостям. Эти принципы соответствуют тем, которые применялись при подготовке финансовых ведомостей за двухгодичный период 2008–2009 годов. С 2012 года ПРООН перешла на Международные стандарты учета в государственном секторе (МСУГС).

Расходы по программам

6. Финансовые ведомости ПРООН содержат данные о расходах, полученные от учреждений-исполнителей. По возможности, эти данные взяты из проверенных ведомостей учреждений или, если такие ведомости отсутствуют на момент закрытия бухгалтерских счетов ПРООН на конец года, из ведомостей учреждений, представленных для проверки, либо из непроверенных ведомостей учреждений.

7. Как указано в подпункте (d) примечания 2 к финансовым ведомостям, когда ПРООН переводит денежные средства учреждениям-исполнителям, этот перевод учитывается как аванс, а расходы по программе учитываются ПРООН по получении удостоверенных отчетов о расходовании средств, подготовленных учреждениями-исполнителями.

8. ПРООН осуществляет контроль за расходами по программам, с тем чтобы установить, были ли они произведены в соответствии с проектной документацией и планами работы. Деятельность по контролю включает выезды на места, сопоставление отчетов о расходах с описательными отчетами и годовыми планами работы, контроль за ходом достижения конкретных и общих результатов и проведение предписанных проверок (проекты НПО/национального исполнения/на основе согласованного подхода к переводу наличных средств/прямого исполнения). Кроме того, ПРООН следит за непогашенным остатком средств, авансированных правительствам и НПО, для обеспечения своевременного поступления финансовых отчетов.

9. В тех случаях, когда в результате осуществляемого ПРООН контроля выявляются проблемы, ПРООН может: ужесточить свой контроль, перейти на другую форму исполнения, приостановить осуществление проекта, а в некоторых случаях потребовать возмещения средств, потраченных ненадлежащим образом.

10. Управление по ревизии и расследованиям анализирует отчеты ревизоров о проверке проектов, осуществляемых национальными учреждениями или НПО (проекты НПО/национального исполнения). Такой анализ охватывает четыре аспекта: а) чистые финансовые последствия, определяемые в случаях вынесения ревизорами заключений с замечаниями; b) характер замечаний ревизоров; c) достаточность сферы охвата ревизии; и d) эффективность процесса проведения ревизии.

11. Проведенный ПРООН анализ результатов проверки расходов по проектам НПО/национального исполнения, понесенных в 2010 году, показал, что ревизоры выразили определенную озабоченность по поводу расходов по присужденным контрактам на общую сумму 100 млн. долл. США. Было установлено, что из этой общей суммы расходы в размере 40,5 млн. долл. США, или приблизи-

тельно 2 процента от общего объема проверенных расходов по проектам НПО/национального исполнения, представляя собой чистые финансовые последствия. В 2009 финансовом году соответствующая сумма составила 27,9 млн. долл. США, или 1,6 процента от общего объема расходов.

12. Чистые финансовые последствия в размере 40,5 млн. долл. США обусловлены в основном утратой подтверждающей документации (что является экстраординарным событием) в одном страновом отделении, в котором из-за уничтожения и утраты документации после того, как в стране разразился политический кризис, невозможно было произвести проверку расходов по проектам на сумму 27,3 млн. долл. США. Если бы не это экстраординарное событие, то чистые финансовые последствия, выявленные в результате проверки расходов по проектам НПО/национального исполнения, составили бы 13,3 млн. долл. США, или 0,7 процента от общего объема проверенных расходов.

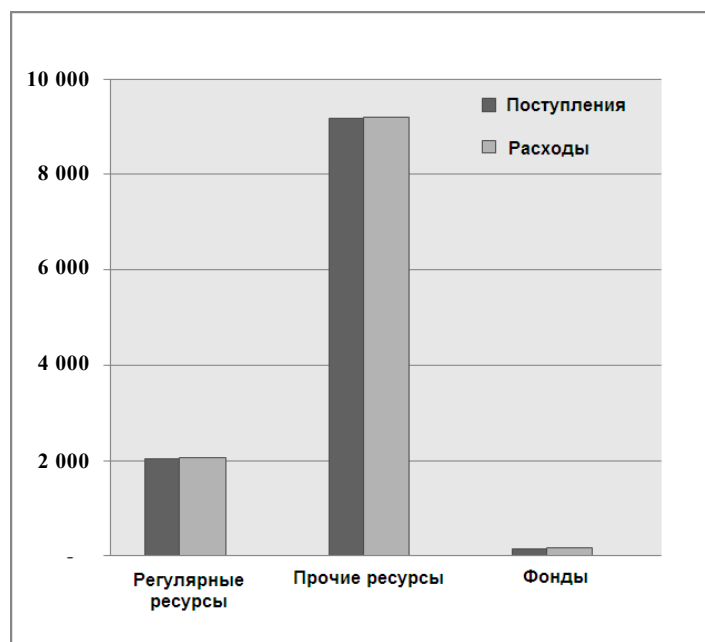
13. Проверка расходов по проектам НПО/национального исполнения, понесенных в 2011 году, была проведена в первом квартале 2012 года с последующим анализом полученных результатов.

Программа развития Организации Объединенных Наций в целом

14. Поступления в отчетном двухгодичном периоде составили 2 млрд. долл. США по линии регулярных ресурсов, 9,2 млрд. долл. США по линии прочих ресурсов и 0,14 млрд. долл. США по линии фондов, управляемых ПРООН. Расходы за тот же двухгодичный период составили 2,1 млрд. долл. США по линии регулярных ресурсов, 9,2 млрд. долл. США по линии прочих ресурсов и 0,17 млрд. долл. США по линии фондов, управляемых ПРООН. На рисунке III.1 приведено сопоставление поступлений и расходов.

Рисунок III.1

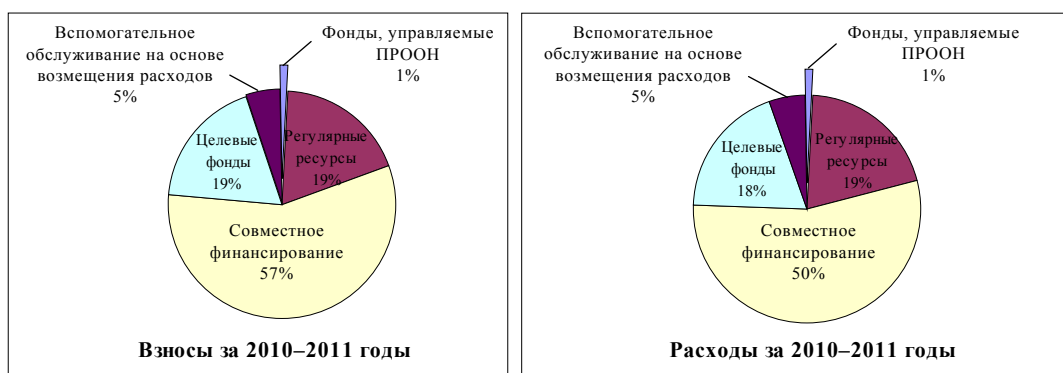
Совокупные поступления и расходы за двухгодичный период, закончившийся 31 декабря 2011 года
(В млн. долл. США)



15. В 2010–2011 годах поступления ПРООН в виде взносов составили в общей сложности 10,5 млрд. долл. США, а общий объем расходов за этот двухгодичный период — 11,4 млрд. долл. США. Взносы были получены для пополнения: а) регулярных ресурсов; б) прочих ресурсов (в том числе взносы на совместное финансирование и в целевые фонды, учрежденные ПРООН, суммы возмещения расходов на вспомогательное обслуживание и взносы на различные виды деятельности); и с) фондов, управляемых ПРООН. Расходы включают главным образом расходы по программам и суммы по двухгодичному бюджету вспомогательных расходов. Распределение соответствующих сумм показано на рисунке III.2.

Рисунок III.2

Распределение взносов и расходов за двухгодичный период, закончившийся 31 декабря 2011 года



Инвестиции

16. По состоянию на 31 декабря 2011 года ПРООН располагала инвестициями, денежной наличностью и государственными аккредитивами на общую сумму 6,3 млрд. долл. США (по состоянию на 31 декабря 2009 года — 7,8 млрд. долл. США); из этой суммы 0,7 млрд. долл. США (в 2009 году — 1,3 млрд. долл. США) приходились на предоставленные донорами средства, переданные в доверительное управление от имени системы Организации Объединенных Наций и относящиеся главным образом к целевым фондам, финансируемым несколькими донорами. Помимо управления собственными средствами ПРООН осуществляет управление отдельными портфелями инвестиций от имени ряда организаций.

17. В двухгодичном периоде 2010–2011 годов ПРООН продолжала внимательно следить за кредитными рисками в свете сохраняющейся неопределенности в мировой финансовой сфере, особенно в зоне евро. ПРООН диверсифицировала инвестиции по географическому признаку, и по состоянию на 31 декабря 2011 года 36 процентов активов было размещено в высоко котирующихся наднациональных финансовых учреждениях, в то время как по состоянию на 31 декабря 2009 года этот показатель составлял 21 процент.

18. Среднегодовая ставка дохода на инвестиции средств ПРООН составила в 2010–2011 годах 1,71 процента, тогда как в 2008–2009 годах эта ставка составила 2,94 процента. Снижение доходности было обусловлено тем, что центральные банки по всему миру продолжали проводить либеральную денежно-кредитную политику, направленную на нормализацию функционирования кредитных рынков.

Фонды, находящиеся в доверительном управлении

19. Помимо поступлений и расходов, указываемых в финансовых ведомостях ПРООН, в них отражаются суммы, связанные с оказанием ПРООН услуг по управлению средствами целевых фондов с участием нескольких доноров и совместных программ в тех случаях, когда она назначается административным агентом. В этом качестве ПРООН отвечает за получение взносов от доноров и осуществление выплаты таких средств участвующим в деятельности организациям системы Организации Объединенных Наций и представляет донорам сводную отчетность. Соответствующие суммы отражаются в финансовых ведомостях ПРООН как средства, находящиеся в доверительном управлении.

20. В финансовых ведомостях ПРООН показала денежные средства, поступившие в связи с целевыми фондами с участием нескольких доноров и совместными программами, как наличность и инвестиции, а также указала соответствующие обязательства в подпункте (d) примечания 8 и подпункте (d) примечания 11, соответственно.

21. В объеме средств, находящихся в доверительном управлении, наибольшая доля приходится на целевые фонды с участием нескольких доноров. В 2010–2011 годах вложения всех доноров в такие целевые фонды, управляемые ПРООН, составили 1,4 млрд. долл. США, что на 0,7 млрд. долл. США меньше их объема в 2008–2009 годах, который составлял 2,1 млрд. долл. США; переводы средств участвующим в деятельности организациям в 2010–2011 годах составили 2 млрд. долл. США, что на 0,6 млрд. долл. США больше их объема в 2008–2009 годах, который составлял 1,4 млрд. долл. США. По состоянию на 31 декабря 2011 года объем средств, переданных в целевые фонды с участием нескольких доноров, составлял 0,6 млрд. долл. США.

Оказание услуг структурам Организации Объединенных Наций

22. ПРООН по-прежнему находится в центре реформы Организации Объединенных Наций, осуществляя сотрудничество с другими структурами в деле продвижения вперед реализации инициатив, нацеленных на унификацию процедур. Оказание услуг учреждениям, региональным комиссиям и миротворческим миссиям Организации Объединенных Наций и связанным с ними учреждениям является неотъемлемой частью такой деятельности. Для авторитета ПРООН важно, чтобы оказание ею услуг другим учреждениям осуществлялось в манере, подобающей современной и профессиональной организации, и помогало продемонстрировать, что ПРООН по-прежнему занимает одно из ведущих мест в деле упрочения и повышения эффективности системы Организации Объединенных Наций.

23. ПРООН оказывает услуги учреждениям на основе принципа возмещения затрат, связанных с оказанием предоставляемых услуг. Общая стоимость услуг, предоставленных ПРООН другим учреждениям в течение двухгодичного периода, закончившийся 31 декабря 2011 года, составила 1,1 млрд. долл. США, в то время как в 2008–2009 годах этот показатель составил 1 млрд. долл. США. В 2010–2011 годах услуги были оказаны 75 учреждениям.

Таблица III.1

Совокупные поступления и расходы за двухгодичный период, закончившийся 31 декабря 2011 года

(В млн. долл. США)

	Регулярные ресурсы		Прочие ресурсы		Фонды		Всего ^a	
	2011 год	2009 год	2011 год	2009 год	2011 год	2009 год	2011 год	2009 год
Поступления								
Взносы	1 942	2 111	8 395	8 285	132	448	10 469	10 844
Минус: перевод средств в двухгодичный бюджет вспомогательных расходов	(19)	(18)	—	—	—	—	(19)	(18)
Взносы — чистая сумма	1 923	2 092	8 395	8 285	132	448	10 450	10 826
Процентные поступления	32	35	167	241	1	8	200	284
Прочие поступления	86	135	620	546	7	29	713	710
Общая сумма поступлений	2 041	2 263	9 182	9 072	140	485	11 363	11 820
Расходы								
Расходы по программам	1 075	1 196	8 096	7 427	148	299	9 319	8 922
Вспомогательные расходы по программам	—	—	32	27	—	—	32	27
Поддержка по программам, оказываемая координаторам-резидентам	30	32	55	54	—	—	85	86
Услуги по поддержке развития	14	13	13	12	—	—	27	25
Целевая деятельность — деятельность, предписанная Генеральной Ассамблеей, и капиталовложения	56	—	—	—	—	—	56	—
Программа экономистов ПРООН	12	11	—	—	—	—	12	11
Двухгодичный бюджет вспомогательных расходов — чистая сумма	738	737	1 012	840	19	35	1 769	1 612
Прочие расходы	133	229	—	1	—	—	133	230
Общая сумма расходов	2 058	2 219	9 208	8 361	167	334	11 433	10 915
Положительное (отрицательное) сальдо поступлений и расходов	(17)	44	(26)	711	(27)	151	(70)	906
Экономия по обязательствам, относящимся к предыдущим двухгодичным периодам	1	16	—	—	—	—	1	16
Переводы (в резервы)/из резервов	(4)	(30)	(9)	(12)	—	(8)	(13)	(50)

	<i>Регулярные ресурсы</i>		<i>Прочие ресурсы</i>		<i>Фонды</i>		<i>Всего^a</i>	
	<i>2011 год</i>	<i>2009 год</i>	<i>2011 год</i>	<i>2009 год</i>	<i>2011 год</i>	<i>2009 год</i>	<i>2011 год</i>	<i>2009 год</i>
Возмещение донорам и переводы (в другие фонды)/из других фондов	–	(52)	(215)	(155)	–	(4)	(166)	(211)
Остатки средств по состоянию на 1 января	354	377	4 550	4 006	281	141	5 185	4 524
Корректировки резервов и остатков средств	–	–	–	–	(201)	2	(201)	2
Остатки средств по состоянию на 31 декабря	333	354	4 300	4 550	53	281	4 736	5 185
	Ведомость I.1		Ведомость I.2		Таблица 7			

^a Только общие агрегированные суммы, неконсолидированные.

Регулярные ресурсы

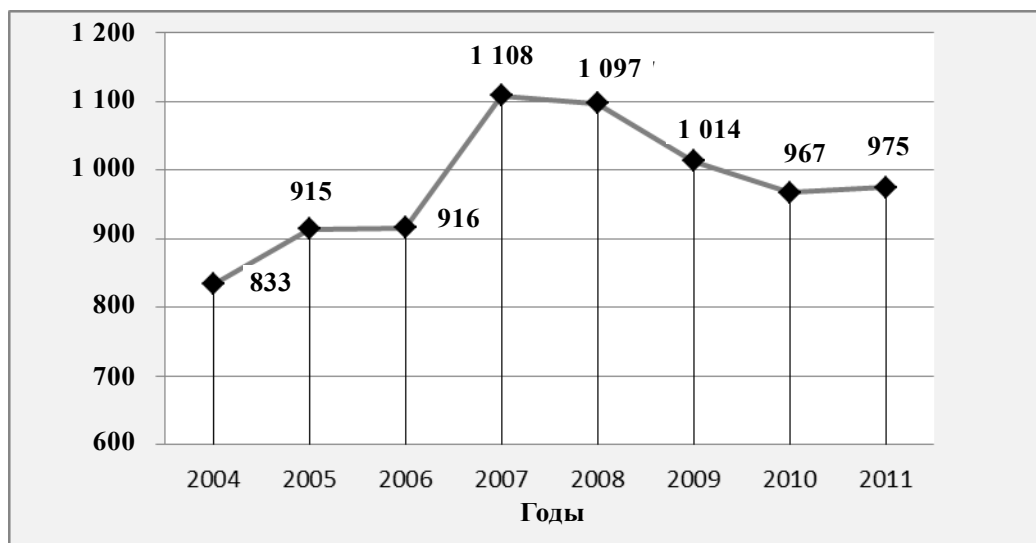
Поступления

24. В 2010–2011 годах объем добровольных взносов составил 1,94 млрд. долл. США, что на 8 процентов меньше соответствующего показателя в 2008–2009 годах, который составлял 2,11 млрд. долл. США (см. таблицу III.1); это обусловлено сокращением объема взносов некоторых крупных доноров в абсолютном выражении.

Рисунок III.3

Годовые взносы на деятельность, финансируемую за счет регулярных ресурсов

(В млн. долл. США)



Расходы

25. В 2010–2011 годах расходы по программам составили 1,075 млрд. долл. США, что на 10 процентов меньше соответствующего показателя в 2008–2009 годах, который составлял 1,196 млрд. долл. США. В соответствии с политикой ПРООН ведущим методом осуществления проектов оставался метод национального исполнения. В 2010–2011 годах страны осуществления программ выполнили проекты на сумму 468 млн. долл. США, что составило 44 процента от объема расходов по программам, осуществляемым за счет регулярных ресурсов, тогда как в двухгодичном периоде 2008–2009 годов были освоены средства на сумму 496 млн. долл. США, или 41 процент от объема расходов по программам, осуществляемым за счет регулярных ресурсов.

Двухгодичный бюджет вспомогательных расходов

26. Валовая сумма расходов по двухгодичному бюджету вспомогательных расходов за двухгодичный период 2010–2011 годов составила 806 млн. долл. США, что на 1,4 млн. долл. США меньше суммы расходов в 2008–2009 годах, составившей 807,4 млн. долл. США. Чистый объем расходов (за вычетом поступлений) по двухгодичному бюджету вспомогательных расходов в 2010–2011 годах составил 738 млн. долл. США, что на 0,8 млн. долл. США превышает соответствующий показатель в 2008–2009 годы, который составлял 737,2 млн. долл. США. Что касается распределения по видам ассигнований, то 65 процентов средств было затрачено на управленческую деятельность, 11 процентов — на повышение эффективности процесса развития, 19 процентов — на координацию деятельности системы Организации Объединенных Наций в области развития и 5 процентов — на целевую деятельность.

Неизрасходованные ресурсы

27. По состоянию на 31 декабря 2011 года объем неизрасходованных регулярных ресурсов составил 333 млн. долл. США, в то время как по состоянию на 31 декабря 2009 года он составлял 354 млн. долл. США. Сокращение суммы остатка ресурсов на 21 млн. долл. США является результатом уменьшения в отчетном двухгодичном периоде объема взносов в регулярные ресурсы на 8 процентов, а также сокращения объема процентных поступлений по линии регулярных ресурсов на 9 процентов — с 35,1 млн. долл. США до 31,8 млн. долл. США — и объема прочих поступлений по линии регулярных ресурсов на 37 процентов — с 135,4 млн. долл. США до 85,5 млн. долл. США. Объем оперативного резерва по линии регулярных ресурсов увеличился на 4 млн. долл. США — до 226 млн. долл. США.

Медицинское страхование после выхода на пенсию

28. ПРООН участвует в проводимом Организацией Объединенных Наций общесистемном пересмотре экономических и демографических предположений для оценки размера выплат в связи с пособиями и льготами после выхода на пенсию, уже заработанными персоналом ПРООН и добровольцами Организации Объединенных Наций. Последняя оценка была проведена новым независимым актуарием-консультантом при координации со стороны Группы Организации Объединенных Наций по вопросам страхования по состоянию на 31 декабря 2011 года. Объем финансовых обязательств в связи с медицинским страхованием после выхода на пенсию увеличился с 430 млн. долл. США в 2009 году до 827 млн. долл. США по состоянию на 31 декабря 2011 года. Сроки для выполнения финансовых обязательств организации в связи с выплатами после выхода на пенсию являются весьма продолжительными, и базовые предположения в отношении таких показателей, как темпы инфляции, процентные ставки и темпы увеличения расходов на медицинское обслуживание, обуславливают заметные различия в суммах финансовых обязательств, определяемых при каждой оценке. Сумма увеличения, определенная в результате последнего анализа, объясняется главным образом изменением предположений в отношении процентной ставки с учетом существующих экономических условий.

29. С 2000 года ПРООН резервирует средства на покрытие обязательств, связанных с медицинским страхованием после выхода на пенсию. Объем резерва на покрытие обязательств в связи с медицинским страхованием после выхода на пенсию по состоянию на 31 декабря 2011 года составлял 453 млн. долл. США.

Виды деятельности, финансируемые за счет прочих ресурсов

30. В двухгодичном периоде 2010–2011 годов объем поступлений по линии прочих ресурсов составил 9,2 млрд. долл. США, что на 1 процент превышает объем таких поступлений в 2008–2009 годах. Поступления по линии прочих ресурсов (см. таблицу III.2) включают поступления в объеме 6,05 млрд. долл. США по линии совместного финансирования, 1,99 млрд. долл. США по линии целевых фондов, 848 млн. долл. США по линии вспомогательного обслуживания на основе возмещения расходов, 295 млн. долл. США по линии специальных видов деятельности, 224 млн. долл. США по линии соглашений об управленческом обслуживании и 102 млн. долл. США на финансирование программы для младших сотрудников-специалистов. На рисунке III.4 приведено сопоставление поступлений и расходов по линии прочих ресурсов по указанным категориям. Прочие поступления, связанные с добровольцами Организации Объединенных Наций не указаны.

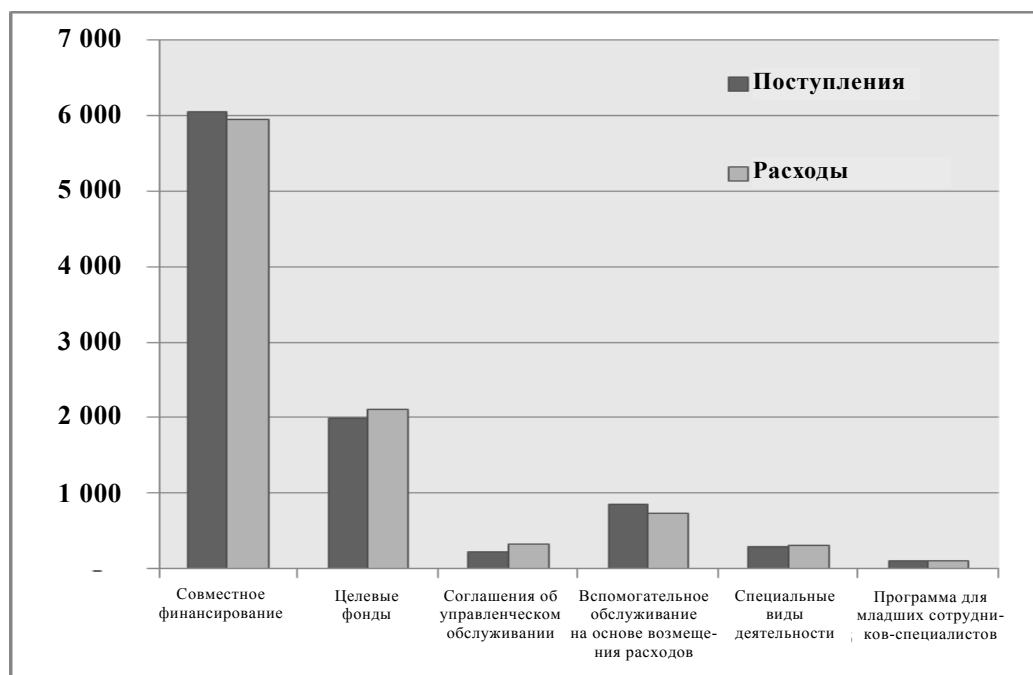
Таблица III.2

Виды деятельности, финансируемой за счет прочих ресурсов: ведомость поступлений и расходов за двухгодичный период, закончившийся 31 декабря*(В млн. долл. США)*

	<i>Совместное финансирование ПРООН</i>		<i>Параллельные взносы правительства наличными</i>		<i>Целевые фонды, учрежденные ПРООН</i>		<i>Соглашения об управленческом обслуживании</i>		<i>Программа для младших сотрудников-специалистов</i>		<i>Резерв средств для размещения на местах</i>		<i>Вспомогательное обслуживание на основе возмещения расходов</i>		<i>Специальные виды деятельности</i>		<i>Программа добровольцев Организации Объединенных Наций</i>	
	<i>2011 год</i>	<i>2009 год</i>	<i>2011 год</i>	<i>2009 год</i>	<i>2011 год</i>	<i>2009 год</i>	<i>2011 год</i>	<i>2009 год</i>	<i>2011 год</i>	<i>2009 год</i>	<i>2011 год</i>	<i>2009 год</i>	<i>2011 год</i>	<i>2009 год</i>	<i>2011 год</i>	<i>2009 год</i>	<i>2011 год</i>	<i>2009 год</i>
Поступления																		
Взносы	5 934	5 248	—	—	1 960	2 026	218	732	102	100	—	—	—	—	114	116	68	63
Процентные поступления	110	136	1	1	31	56	6	21	—	—	—	—	16	23	1	1	2	3
Прочие поступления	6	5	—	—	4	2	—	—	—	—	—	2	832	710	181	145	29	25
Общая сумма поступлений	6 050	5 389	1	1	1 995	2 085	224	753	102	100	—	2	848	733	296	262	99	91
Расходы																		
Расходы по программам	5 628	4 618	—	—	1 963	2 035	332	624	94	75	—	—	—	—	23	25	56	50
Двухгодичный бюджет вспомогательных расходов — чистая сумма	323	235	—	—	147	139	—	—	—	—	1	1	730	610	220	179	24	19
Прочие расходы	—	—	—	—	—	1	—	—	11	10	—	—	—	—	67	66	20	17
Общая сумма расходов	5 951	4 853	—	—	2 110	2 174	332	624	105	85	1	1	730	610	310	270	100	87
Положительное (отрицательное) сальдо поступлений и расходов	99	536	1	1	(115)	(90)	(108)	129	(4)	15	(1)	1	118	123	(14)	(8)	(1)	4
Экономия по обязательствам, относящимся к предыдущим двухгодичным периодам	—	—	—	—	—	—	—	—	—	—	—	—	—	—	—	—	—	—

	Совместное финансирование ПРООН		Параллельные взносы прави- тельств налич- ными		Целевые фонды, учрежденные ПРООН		Соглашения об управленческом обслуживании		Программа для младших сотрудников- специалистов		Резерв средств для размещения на местах		Вспомогатель- ное обслужива- ние на основе возмещения рас- ходов		Специальные виды деятель- ности		Программа доб- ровольцев Орга- низации Объе- диненных Наций	
	2011 год	2009 год	2011 год	2009 год	2011 год	2009 год	2011 год	2009 год	2011 год	2009 год	2011 год	2009 год	2011 год	2009 год	2011 год	2009 год	2011 год	2009 год
Переводы (в резервы)/ из резервов	–	–	–	–	–	–	–	–	–	–	–	–	(9)	(12)	–	–	–	–
Возмещение до- норам и переводы	(188)	(61)	(1)	–	(25)	(96)	(33)	(5)	–	–	–	–	22	6	11	1	(2)	(1)
Остатки средств по состоянию на 1 января	2 479	2 004	17	16	1 192	1 378	344	221	38	23	1	–	345	228	58	65	76	73
Остатки средств по состоянию на 31 декабря	2 390	2 479	17	17	1 052	1 192	203	344	34	38	–	1	476	345	55	58	73	76

Рисунок III.4
Поступления с разбивкой по видам деятельности, финансируемым за счет прочих ресурсов, за двухгодичный период, закончившийся 31 декабря 2011 года
(В млн. долл. США)

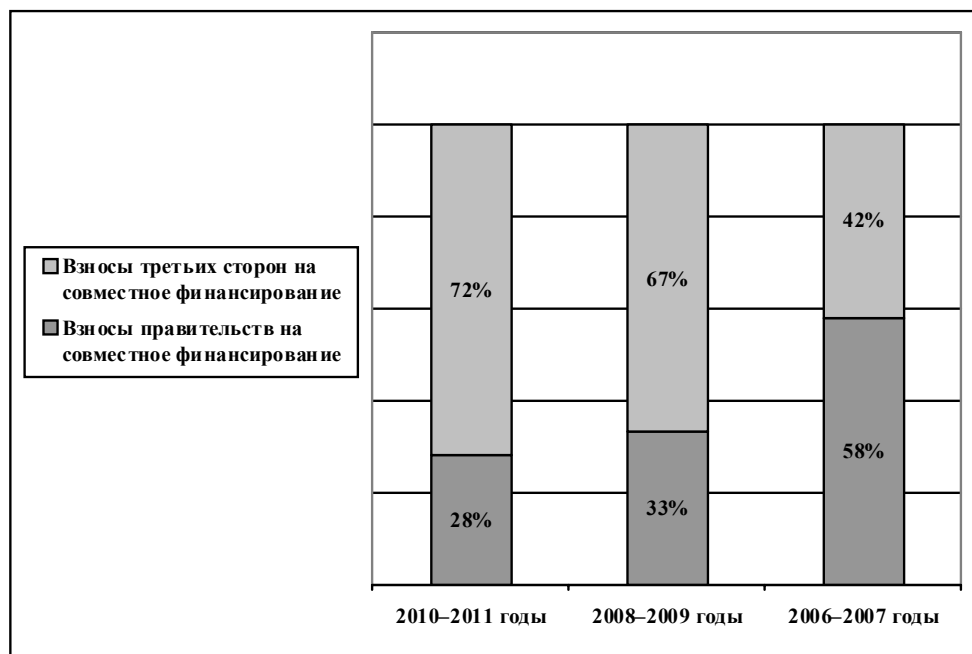


Совместное финансирование

31. Предоставление средств через механизм совместного финансирования оставалось крупнейшим источником поступлений для ПРООН. Общий объем поступлений по линии совместного финансирования составил 6,05 млрд. долл. США. Сумма в размере 4,32 млрд. долл. США приходилась на взносы третьих сторон на совместное финансирование (3,53 млрд. долл. США в 2008–2009 годах), а сумма в размере 1,73 млрд. долл. США — на взносы правительств стран осуществления программ (1,86 млрд. долл. США в 2008–2009 годах). На рисунке III.5 показано процентное распределение взносов.

Рисунок III.5

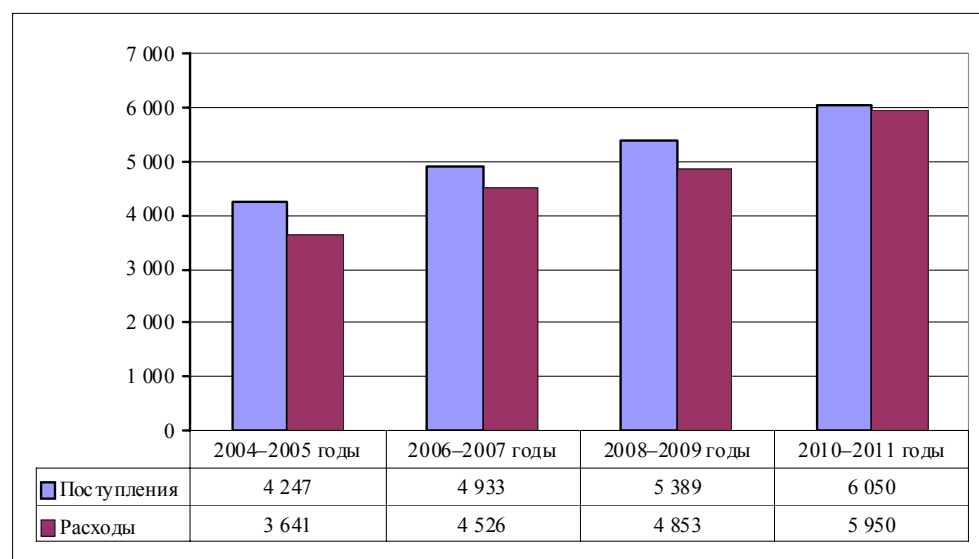
Распределение взносов третьих сторон и правительств стран осуществления программ на совместное финансирование



32. В 2010–2011 годах объем расходов по программам, возмещенных учреждениям-исполнителям, составил 5,64 млрд. долл. США, что на 22 процента превышает объем таких расходов в 2008–2009 годах, который составлял 4,62 млрд. долл. США.

Рисунок III.6

Совокупные поступления и расходы по линии совместного финансирования
(В млн. долл. США)

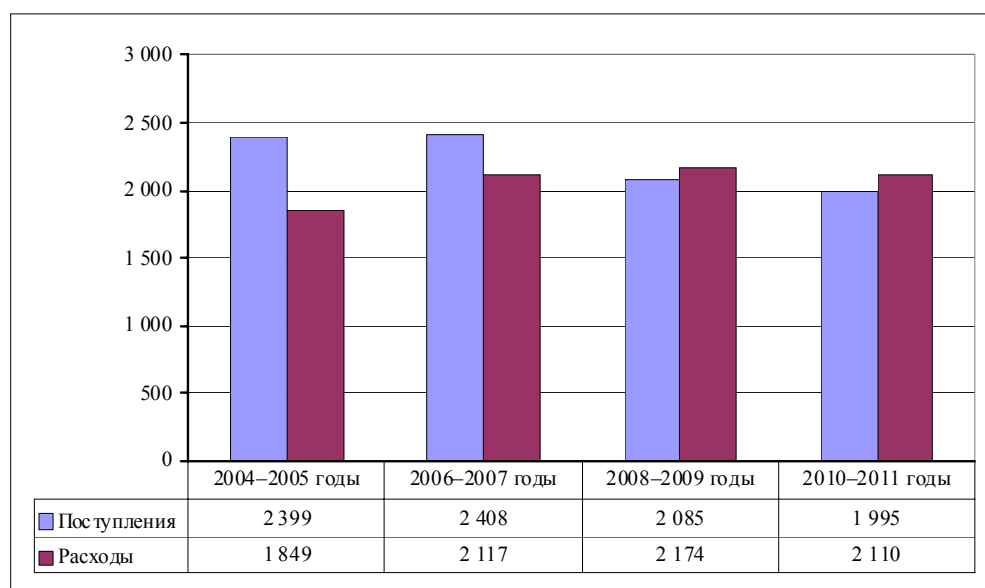


Целевые фонды, учрежденные Программой развития Организации Объединенных Наций

33. Подробная информация о финансовых результатах деятельности целевых фондов с разбивкой по поступлениям и расходам приведена в таблице 5 финансовых ведомостей, а соответствующая информация по 10 крупнейшим целевым фондам — в таблице 5.1. По состоянию на 1 января 2010 года насчитывалось в общей сложности 459 потенциально недействующих целевых фондов, из которых 293 были закрыты. ПРООН ведет активную работу по закрытию остальных 166 целевых фондов.

Рисунок III.7

Совокупные поступления и расходы по всем целевым фондам, учрежденным ПРООН
(В млн. долл. США)



34. На десять крупнейших целевых фондов приходится 88 процентов поступлений целевых фондов и 83 процента расходов целевых фондов. Финансовая информация по десяти крупнейшим целевым фондам представлена в таблице III.3.

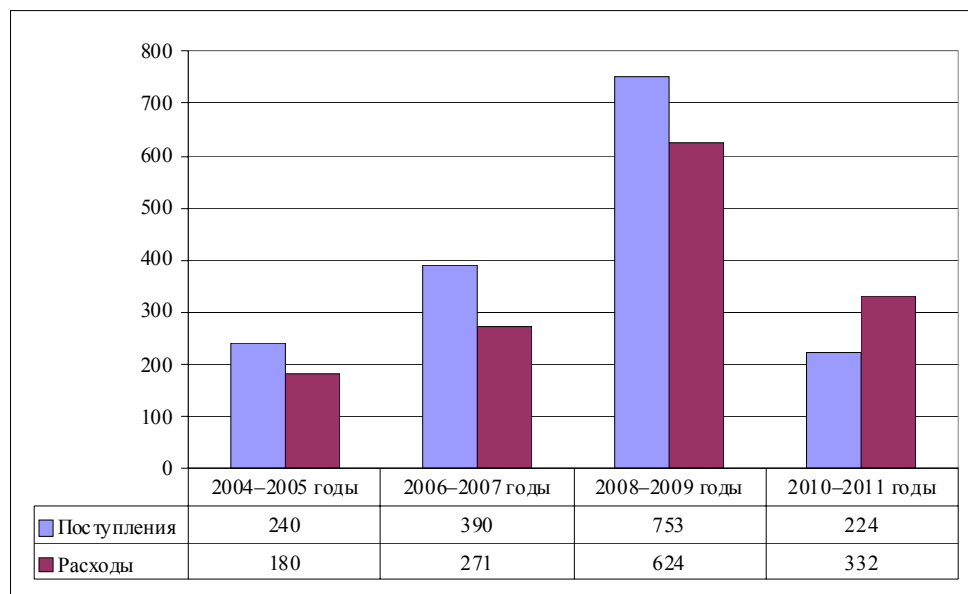
Таблица III.3
Десять крупнейших целевых фондов в двухгодичном периоде 2010–2011 годов
(В долл. США)

Целевые фонды, учрежденные ПРООН	Поступления в 2010–2011 годах	Доля в общем объ- еме поступлений (в процентах)	Расходы 2010– 2011 годов	Доля в общем объеме расходов (в процентах)
Тематические целевые фонды				
Тематический целевой фонд ПРООН для предотвращения кризисов и восстановления	203 229	10	239 048	11
Тематический целевой фонд ПРООН в поддержку демократических форм правления	41 930	2	57 103	3
Другие целевые фонды				
Целевой фонд для Глобального экологического фонда	497 084	25	512 138	24
Целевой фонд в поддержку правопорядка в Афганистане	735 399	37	609 699	29
Целевой фонд ПРООН/СИДА в поддержку конкретных видов деятельности ПРООН	32 280	2	64 253	3
Фонд ПРООН для Программы помощи палестинскому народу	68 267	3	91 514	4
Помощь в восстановлении Ирака	26 713	1	47 362	2
Целевой фонд ПРООН для новаторских партнерских связей с национальными правительствами, местными органами власти и частным сектором	14 173	1	37 312	2
Многосторонний фонд для осуществления Монреальского протокола	99 262	5	66 907	3
Международная комиссия по борьбе с безнаказанностью в Гватемале	30 204	2	31 779	2
Всего	1 748 541	88	1 757 115	83

Соглашения об управленческом обслуживании

35. Соглашения об управленческом обслуживании подписываются ПРООН с различными донорами (подробная информация приводится в таблице 6). Общий объем поступлений сократился на 70 процентов: с 752,9 млн. долл. США в 2008–2009 годах до 224 млн. долл. США в 2010–2011 годах. Общий объем расходов сократился на 47 процентов: с 624,3 млн. долл. США в 2008–2009 годах до 332,5 млн. долл. США в 2010–2011 годах (см. рисунок III.8).

Рисунок III.8
**Совокупные поступления и расходы по линии соглашений
 об управленческом обслуживании**
(В млн. долл. США)



Программа добровольцев Организации Объединенных Наций

36. Программа добровольцев Организации Объединенных Наций (ДООН) сотрудничает непосредственно с ПРООН и другими учреждениями Организации Объединенных Наций и вносит вклад в их работу в целях оказания влияния в трех областях, к которым относятся: а) повсеместное признание добровольческой деятельности в интересах мира и развития; б) интеграция добровольческой деятельности в программы мира и развития; и с) мобилизация добровольцев для внесения вклада в дело мира и развития.

37. Двухгодичный период 2010–2011 годов был ознаменован для ДООН: а) изданием первого Доклада о состоянии добровольческой деятельности в мире и б) успешным празднованием десятой годовщины Международного года добровольцев. По просьбе Генеральной Ассамблеи Программа ДООН осуществляла координацию проведения мероприятий в рамках празднования этой годовщины и привлекала к участию в них различные заинтересованные стороны.

38. В 2010 и 2011 годах около 7500 добровольцев Организации Объединенных Наций внесли вклад в достижение стратегических целей 23 структур Организации Объединенных Наций и ее 18 миссий, причем во многих случаях им поручалось выполнение работы в удаленных местах с трудными условиями или на постконфликтном этапе.

39. Результатами осуществления ДООН в период с 2009 по 2011 год процесса управления преобразованиями, получившего название «Меняемся все вместе», стали новая организационная структура и новые методы ведения работы. Эти преобразования позволили ДООН более эффективно заниматься работой по

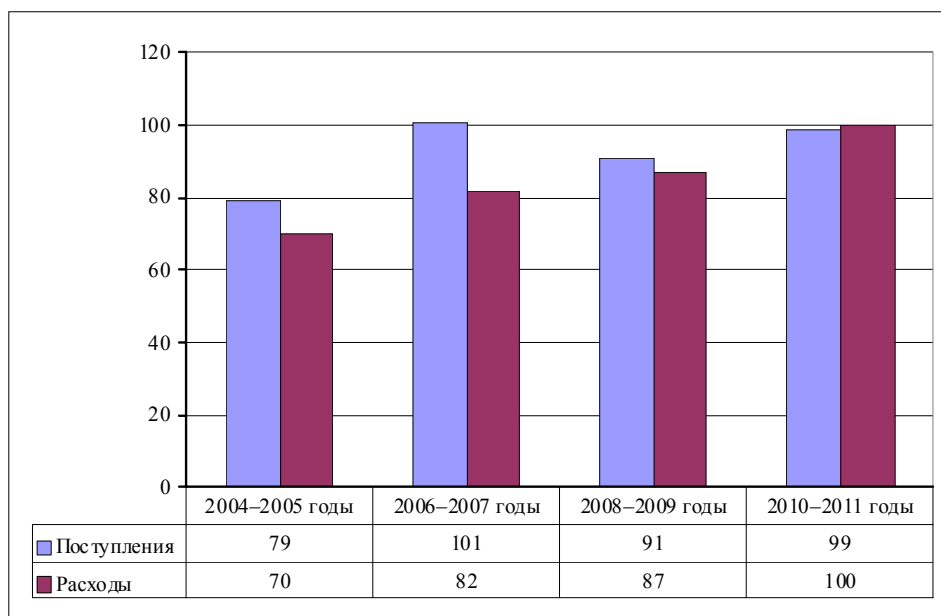
удовлетворению программных потребностей на страновом уровне — напрямую и через учреждения Организации Объединенных Наций.

40. После резкого падения общего объема прямых взносов доноров на финансирование ДООН в 2008–2009 годах в результате общемирового финансового кризиса этот показатель увеличился на 12 процентов: с 34,7 млн. долл. США в 2008–2009 годах до 38,8 млн. долл. США в 2010–2011 годах. Тем не менее взносы доноров в Специальный фонд добровольных взносов, имеющие крайне важное значения для дальнейшего поощрения добровольческого движения, внедрения новаторских форм добровольческой деятельности и подготовки нормативных информационно-образовательных материалов, в двухгодичном периоде 2010–2011 годов сократились на 14 процентов. В 2008–2009 годах произошло аналогичное снижение объема таких взносов, и сейчас средства Специального фонда добровольных взносов составляют лишь 3 процента в объеме ресурсов ДООН.

41. Расходы в 2010–2011 годах составили в общей сложности 100,3 млн. долл. США, что на 13,4 млн. долл. США (15 процентов) превышает их объем в предыдущем двухгодичном периоде. Стоимостной объем работ, выполненных добровольцами, составил 376 млн. долл. США (340,8 млн. долл. США в 2008–2009 годах), и эта сумма была покрыта непосредственно Организацией Объединенных Наций и другими учреждениями, фондами и программами, включая ПРООН. Увеличение стоимостного объема работ, выполненных добровольцами, на 10 процентов свидетельствует о сохранении высокого спроса услуги добровольцев Организации Объединенных Наций.

Рисунок III.9

**Совокупные поступления и расходы по Программе добровольцев
Организации Объединенных Наций**
(В млн. долл. США)



Программа для младших сотрудников-специалистов

42. Действующие соглашения с ПРООН о предоставлении младших сотрудников-специалистов заключены правительствами в общей сложности 23 стран, а действующие соглашения с ПРООН о предоставлении специальных помощников координаторов-резидентов заключены правительствами 4 стран. По состоянию на 31 декабря 2011 года ПРООН курировала 343 младших сотрудника-специалиста и 39 специальных помощников координаторов-резидентов. Совокупное число младших сотрудников-специалистов и специальных помощников координаторов-резидентов, работавших в ПРООН и связанных с ней фондах и программах, по состоянию на 31 декабря 2011 года составляло 199 человек. Из них 62 (т.е. 31 процент) работали в Нью-Йорке и других местах расположения штаб-квартир. ПРООН курировала еще 163 младших сотрудника-специалиста от имени других учреждений и партнеров Организации Объединенных Наций.

43. В двухгодичном периоде 2010–2011 годов ПРООН получила взносы на финансирование программы для младших сотрудников-специалистов на сумму 101,9 млн. долл. США, в то время как в 2008–2009 годах объем таких взносов составил 100 млн. долл. США. Общая сумма расходов увеличилась с 84,6 млн. долл. США в 2008–2009 годах до 105,4 млн. долл. США в 2010–2011 годах.

Фонды, учрежденные Генеральной Ассамблеей и управляемые Программой развития Организации Объединенных Наций

44. К фондам, учрежденным Генеральной Ассамблеей и управляемым ПРООН, относятся ФКРООН и ЮНИФЕМ. Подробная информация о результатах их финансовой деятельности приводится в таблицах 7 и 7.1 финансовых ведомостей.

Фонд капитального развития Организации Объединенных Наций

45. Фонд капитального развития Организации Объединенных Наций (ФКРООН) является учреждением Организации Объединенных Наций, занимающимся капитальными вложениями в интересах наименее развитых стран мира. Он занимается решением задачи сокращения масштабов нищеты и достижения целей в области развития, сформулированных в Декларации тысячелетия, используя те модели расширения доступа к микрофинансированию и укрепления местных услуг, которые обеспечивают сбалансированность и могут быть взяты на вооружение частным сектором, правительствами стран и партнерами по процессу развития. Работа Фонда капитального развития помогает расширить возможности людей. ФКРООН уделяет особое внимание странам, пострадавшим от кризиса, и женщинам. Его деятельность в области микрофинансирования и обеспечения развития на местном уровне также помогает наименее развитым странам решать проблемы, связанные с продовольственной безопасностью и изменением климата, и другие глобальные проблемы.

46. В 2010–2011 годах общий объем взносов составил 87,9 млн. долл. США, что на 10 процентов превышает их объем в 2008–2009 годах, который составлял 79,4 млн. долл. США. Объем добровольных взносов составил 30,2 млн. долл. США, что на 16 процентов меньше их объема в 2008–2009 годах, объем взносов по линии совместного финансирования составил 42,8 млн. долл. США, что на 75 процентов превышает их объем в 2008–2009 годах, а объем взносов в целевые субфонды составил 14,9 млн. долл. США, что на 24 процента меньше

их объема в 2008–2009 годах. Общий объем расходов по программам в двухгодичном периоде 2010–2011 годов увеличился на 22 процента с 71,4 млн. долл. США до 91,3 млн. долл. США. По состоянию на 31 декабря 2011 года ФКРООН располагал сверх его оперативного резерва в объеме 24,6 млн. долл. США остатком регулярных ресурсов в размере 11,9 млн. долл. США.

Фонд Организации Объединенных Наций для развития в интересах женщин

47. Фонд Организации Объединенных Наций для развития в интересах женщин (ЮНИФЕМ) был учрежден Генеральной Ассамблеей в 1984 году для того, чтобы играть роль новатора и катализатора в деятельности, направленной на расширение прав и возможностей женщин и обеспечение гендерного равенства. Он оказывал финансовую и техническую поддержку новаторским программам и стратегиям, направленным на содействие расширению прав и возможностей женщин и обеспечению гендерного равенства. Поскольку вся деятельность ЮНИФЕМ подчинена задаче поощрения прав человека женщин, он сосредоточивал свои усилия на четырех стратегических областях: а) сокращении масштабов бедности среди женщин; б) искоренении насилия в отношении женщин; в) обращении вспять тенденции к распространению ВИЧ/СПИДа среди женщин и девочек; и д) обеспечении гендерного равенства в условиях демократического управления как в мирное, так и в военное время.

48. В шестимесячном периоде (с 1 января по 30 июня 2010 года), за который в эти финансовые ведомости включены данные по ЮНИФЕМ как фонду, управляемому ПРООН, общий объем взносов составил 44,2 млн. долл. США, включая добровольные взносы на сумму 16,1 млн. долл. США, взносы по линии совместного финансирования на сумму 25,6 млн. долл. США и взносы в целевые субфонды на сумму 2,5 млн. долл. США. Расходы по программам составили на 56,9 млн. долл. США, в том числе расходы за счет регулярных ресурсов — 21,1 млн. долл. США, расходы по линии совместного финансирования — 27 млн. долл. США и расходы по линии целевых субфондов — 8,8 млн. долл. США.

49. Генеральная Ассамблея упразднила ЮНИФЕМ со 2 июля 2010 года. С этой даты действующие мандаты и функции и имеющиеся активы и пассивы были переданы новой Структуре Организации Объединенных Наций по вопросам гендерного равенства и расширения прав и возможностей женщин, называемой структурой «ООН-женщины». По этой причине в указанные финансовые ведомости ПРООН включены данные по ЮНИФЕМ как фонду, управляемому ПРООН, только за первые шесть месяцев 2010 года.

Глава IV

Финансовые ведомости за двухгодичный период, закончившийся 31 декабря 2011 года

Сокращения, используемые в финансовых ведомостях

АБПР	Австралийское бюро помощи в целях развития
АКТ	страны Африки, Карибского бассейна и Тихого океана
АРТ	организация территориальных и тематических сетей в целях развития человека
БВ	балансовая ведомость
БВУ	Бюро по вопросам управления
БОМКА	Программа содействия пограничному контролю в Центральной Азии
БП	Бюро по партнерским связям
БПКВ	Бюро по предотвращению кризисных ситуаций и восстановлению
БППП	болезни, передаваемые половым путем
БПР	Бюро по вопросам политики в области развития
БРСП	Бюро по ресурсам и стратегическому партнерству
БУМАД	Белорусско-украинско-молдавская программа по борьбе с наркотиками
БФВ	Бельгийский фонд за выживание
ВВСР	Всемирная встреча на высшем уровне в интересах социального развития
ВВУР	Всемирная встреча на высшем уровне по устойчивому развитию
ВИЧ	вирус иммунодефицита человека
ВМО	Всемирная метеорологическая организация
ВОЗ	Всемирная организация здравоохранения
ВП	ведомость поступлений
ВПЧ	Вирус папилломы человека
ГДНГ	Группа долгосрочного наблюдения в Гайане
ГООНВР	Группа Организации Объединенных Наций по вопросам развития
ГЭФ	Глобальный экологический фонд
ДЕВНЕТ	Информационная сеть по вопросам развития
ДООН	Программа добровольцев Организации Объединенных Наций
ЕК	Европейская комиссия
ЕС	Европейский союз
ЕЭК	Европейская экономическая комиссия
ИКАО	Международная организация гражданской авиации

ИКТ	Информационно-коммуникационные технологии
ИМИС	Комплексная система управленческой информации
ИМО	Международная морская организация
КАВР	Комиссия по приему беженцев, установлению истины и примирению
КАМР	Канадское агентство международного развития
КОИКА	Корейское агентство по международному сотрудничеству
ЛАЙФ	местные инициативы по охране окружающей среды в городах
ЛОТФА	Целевой фонд в поддержку правопорядка в Афганистане
МАР	Международная ассоциация развития
МБРР	Международный банк реконструкции и развития
МВФ	Международный валютный фонд
МЕССП	Миссия Европейского союза по содействию пограничному контролю в Республике Молдова и Украине
МИД	Министерство иностранных дел
МОТ	Международная организация труда
МОСТРАГ	малое островное развивающееся государство
МСС	младшие сотрудники-специалисты
МСС	младшие сотрудники-специалисты
МСУОБ	Международная стратегия уменьшения опасности бедствий
МФК	Международная финансовая корпорация
МФСР	Международный фонд сельскохозяйственного развития
НЕПАД	«Новое партнерство в интересах развития Африки»
НМКРП	Национальная межсекторальная комиссия по разминированию и гуманитарной помощи
НОР	Нидерландская организация развития
НПО	неправительственная организация
НПО	неправительственная организация
НУАР	Национальное управление Анголы по разминированию
ОПРК	Отдел по планированию ресурсов и координации
ОР	основные ресурсы
ОСТПА	Организация по согласованию торгового права в Африке
ОЭСР	Организация экономического сотрудничества и развития
ПППН	Программа помощи палестинскому народу
ПРООН	Программа развития Организации Объединенных Наций

ПСМГАУ	Программа специальных мероприятий в области государственного администрирования и управления
РКООНИК	Рамочная конвенция Организации Объединенных Наций об изменении климата
СВОДООН	Фонд для Программы сокращения выбросов, обусловленных обезлесением и деградацией лесов в развивающихся странах, Организации Объединенных Наций
СГТСРС	Специальная группа по техническому сотрудничеству между развивающимися странами
СИДА	Шведское агентство по сотрудничеству в области международного развития
СКАД	Программа борьбы с наркотиками в Закавказье
СНГ	Содружество Независимых Государств
СПИД	синдром приобретенного иммунодефицита
СППРС	Программа Сообщества по оказанию помощи в целях восстановления, развития и стабилизации
Структура «ООН-женщины»	Структура Организации Объединенных Наций по вопросам гендерного равенства и расширения прав и возможностей женщин
УГЕС	Управление Европейского сообщества по гуманитарным вопросам
УДРЧ	Управление по составлению «Доклада о развитии человека»
УКООНВБ	Управление Координатора Организации Объединенных Наций по вопросам безопасности
УКОР	Управление по координации оперативной деятельности в целях развития
ФАО	Продовольственная и сельскохозяйственная организация Объединенных Наций
ФКРООН	Фонд капитального развития Организации Объединенных Наций
ФМПООН	Фонд международного партнерства Организации Объединенных Наций
ФНОМ	Фронт национального освобождения моро
ЦМТ	Центр ЮНКТАД/ВТО по международной торговле
ЦНПООН	Центр Организации Объединенных Наций по населенным пунктам
ЦРДТ	цели в области развития, сформулированные в Декларации тысячелетия
ЦФКП	Целевой фонд Комплексной платформы
ЦФНД	Целевой(ые) фонд(ы) с участием нескольких доноров

ЭКЛАК	Экономическая комиссия для Латинской Америки и Карибского бассейна
ЭКОВАС	Экономическое сообщество западноафриканских государств
ЭСКАТО	Экономическая и социальная комиссия для Азии и Тихого океана
ЮЕМОА	Западноафриканский экономический и валютный союз
ЮНВТО	Всемирная туристская организация
ЮНЕП	Программа Организации Объединенных Наций по окружающей среде
ЮНЕСКО	Организация Объединенных Наций по вопросам образования, науки и культуры
ЮНЕТПСА	Программа Организации Объединенных Наций по образованию и профессиональной подготовке для южной части Африки
ЮНИАП	Межучрежденческий проект Организации Объединенных Наций
ЮНИДО	Организация Объединенных Наций по промышленному развитию
ЮНИСЕФ	Детский фонд Организации Объединенных Наций
ЮНИСТАР	Международная краткосрочная консультативная служба Организации Объединенных Наций
ЮНИТАР	Учебный и научно-исследовательский институт Организации Объединенных Наций
ЮНИФЕМ	Фонд Организации Объединенных Наций для развития в интересах женщин
ЮНКТАД	Конференция Организации Объединенных Наций по торговле и развитию
ЮНОДК	Управление Организации Объединенных Наций по наркотикам и преступности
ЮНОПС	Управление Организации Объединенных Наций по обслуживанию проектов
ЮНСО	Управление Организации Объединенных Наций по борьбе с опустыниванием и засухой
ЮНФПА	Фонд Организации Объединенных Наций в области народонаселения
ЮНЭЙДС	Объединенная программа Организации Объединенных Наций по ВИЧ/СПИДу
ЮФМР	Южно-филиппинский совет по вопросам мира и развития

Общий обзор

Программа развития Организации Объединенных Наций, двухгодичный период 2010–2011 годов

Поступления, расходы и остатки средств за двухгодичный период, закончившийся 31 декабря 2011 года

(В тыс. долл. США)

	Деятельность, финансируемая из регулярных ресурсов		Деятельность, финансируемая из прочих ресурсов		Фонды, управляемые ПРООН	
	2010–2011 годы	2008–2009 годы	2010–2011 годы	2008–2009 годы	2010–2011 годы*	2008–2009 годы
Поступления						
Взносы	1 941 936	2 110 706	8 395 291	8 284 872	132 109	448 172
Минус: переводы в двухгодичный бюджет вспомогательных расходов	(18 720)	(18 208)	–	–	–	–
Чистая сумма взносов	1 923 216	2 092 498	8 395 291	8 284 872	132 109	448 172
Процентные поступления	31 828	35 101	166 941	241 415	1 356	7 522
Прочие поступления	85 543	135 439	619 527	545 659	7 108	29 383
Общая сумма поступлений	2 040 587	2 263 038	9 181 759	9 071 946	140 573	485 077
Расходы						
Расходы по программам	1 075 104	1 196 159	8 096 186	7 426 947	148 143	298 942
Вспомогательные расходы по программам	–	–	32 041	27 234	–	–
Поддержка по программам, оказываемая координаторам-резидентам	30 372	32 119	54 509	54 272	–	–
Услуги по поддержке развития	13 673	13 074	13 154	12 215	–	–
Целевая деятельность — деятельность, предписанная Генеральной Ассамблеей, и капиталовложения	56 338	–	–	–	–	–
Программа экономистов ПРООН	12 278	11 167	–	–	–	–
Двухгодичный бюджет вспомогательных расходов — нетто	738 080	737 240	1 011 988	839 739	19 342	35 139
Прочие расходы	132 535	229 395	134	831	6	223
Общая сумма расходов	2 058 380	2 219 154	9 208 012	8 361 238	167 491	334 304
Положительное (отрицательное) сальдо поступлений и расходов	(17 793)	43 884	(26 253)	710 708	(26 918)	150 773
Экономия по обязательствам, относящимся к предыдущим двухгодичным периодам	596	15 735	–	–	–	–
Перевод (в резервы)/из резервов	(4 000)	(30 000)	(9 000)	(12 000)	–	(7 510)
Возмещение донорам и переводы (в другие фонды)/из других фондов	10	(52 216)	(215 257)	(155 141)	(215)	(3 583)

	<i>Деятельность, финансируемая из регулярных ресурсов</i>		<i>Деятельность, финансируемая из прочих ресурсов</i>		<i>Фонды, управляемые ПРООН</i>	
	<i>2010–2011 годы</i>	<i>2008–2009 годы</i>	<i>2010–2011 годы</i>	<i>2008–2009 годы</i>	<i>2010–2011 годы*</i>	<i>2008–2009 годы</i>
Остатки средств по состоянию на 1 января 2010 года	354 412	377 009	4 550 006	4 006 439	280 690	139 028
Корректировки резервов и остатков средств	–	–	–	–	(201 031)	1 982
Остатки средств по состоянию на 31 декабря 2011 года	333 225	354 412	4 299 496	4 550 006	52 526	280 690
	Ведомость I.1		Ведомость I.2		Таблица 7	

Сопроводительные примечания являются составной частью финансовых ведомостей.

Общий обзор

Программа развития Организации Объединенных Наций, двухгодичный период 2010–2011 годов

Активы, пассивы, резервы и остатки средств по состоянию на 31 декабря 2011 года

(В тыс. долл. США)

	Деятельность, финансируемая из регулярных ресурсов		Деятельность, финансируемая из прочих ресурсов		Фонды, управляемые ПРООН	
	2011 год	2009 год	2011 год	2009 год	2011 год	2009 год
Активы						
Наличность	63 535	25 929	41	34	1 822	6 404
Наличность и инвестиции — в доверительном управлении	655 049	1 324 804	—	—	—	—
Государственные аккредитивы и векселя	—	—	52 706	108 460	—	—
Инвестированные средства, относящиеся к:						
оперативному резерву	226 000	222 000	—	—	—	—
регулярным ресурсам	163 784	602 527	6 998	492 446	75 162	343 405
резерву на медицинское страхование после выхода на пенсию	453 224	373 276	—	—	—	—
совместному финансированию	2 400 845	2 500 257	—	—	—	—
параллельным взносам правительств наличными	16 618	16 591	—	—	—	—
фондам, управляемым ПРООН, и целевым фондам, учрежденным ПРООН	1 123 198	798 946	—	—	—	—
обслуживанию на основе возмещения расходов и разным мероприятиям	987 804	950 499	—	—	—	—
плану медицинского страхования	52 659	45 073	—	—	—	—
Итого, инвестиции	5 424 132	5 509 169	6 998	492 446	75 162	343 405
Общая сумма наличности, аккредитивов, векселей и инвестиций	6 142 716	6 859 902	59 745	600 940	76 984	349 809
Авансовые платежи						
Оперативные средства, выделенные правительствам	9 278	14 263	128 789	98 430	—	51
Оперативные средства, выделенные учреждениям-распорядителям	1 415	8 006	26 875	27 022	789	617
Дебиторская задолженность и отсроченные платежи						
Средства к получению от основных видов деятельности	—	—	4 536 808	4 378 995	—	4 810
Средства, причитающиеся из резерва средств для размещения на местах	—	1 144	—	—	—	—
Средства, причитающиеся от Программы добровольцев Организации Объединенных Наций	—	—	—	—	—	—

	<i>Деятельность, финансируемая из регулярных ресурсов</i>		<i>Деятельность, финансируемая из прочих ресурсов</i>		<i>Фонды, управляемые ПРООН</i>	
	<i>2011 год</i>	<i>2009 год</i>	<i>2011 год</i>	<i>2009 год</i>	<i>2011 год</i>	<i>2009 год</i>
Средства, причитающиеся из целевых фондов, учрежденных ПРООН	5 298	92 043	—	—	—	—
Средства, причитающиеся из фондов, управляемых ПРООН	3 046	25 457	—	—	—	—
Средства, причитающиеся от структуры «ООН-женщины»	25 244					
Средства, причитающиеся от ЮНОПС	95 383	—	—	—	—	—
Средства, причитающиеся от ЮНФПА	75 309	—	—	—	—	—
Средства, причитающиеся от Организации Объединенных Наций — текущий счет	—	—	—	—	—	—
Прочая дебиторская задолженность и отсроченные платежи	9 040	29 017	21 294	24 167	831	1 286
Начисленные проценты	23 226	34 360	21 347	21 742	408	2 394
Специальные капитализированные активы	3 000	1 570	—	—	—	—
Займы	—	—	—	—	4 816	5 168
Резерв средств для размещения на местах						
Долгосрочная дебиторская задолженность	—	—	—	169	—	—
Кредиты правительствам	—	—	806	806	—	—
Расходы на строительство	—	—	38 873	42 918	—	—
Капитализация расходов на восстановление	—	—	302	578	—	—
Резерв для списания активов	—	—	(9 627)	(9 627)	—	—
Общая сумма активов	6 392 955	7 065 762	4 825 212	5 186 140	83 828	364 135
	Ведомость II.1		Ведомость II.2		Таблица 7	

Общий обзор

Программа развития Организации Объединенных Наций, двухгодичный период 2010–2011 годов

Активы, пассивы, резервы и остатки средств по состоянию на 31 декабря 2011 года

(В тыс. долл. США)

	Деятельность, финансируемая из регулярных ресурсов		Деятельность, финансируемая из прочих ресурсов		Фонды, управляемые ПРООН	
	2011 год	2009 год	2011 год	2009 год	2011 год	2009 год
Пассивы						
Оперативные средства, причитающиеся правительствам	—	—	232	1 341	—	131
Оперативные средства, причитающиеся учреждениям-исполнителям	505	2 267	12 801	14 746	718	719
Непогашенные обязательства	27 516	53 313	142 327	239 539	21	6 734
Кредиторская задолженность	106 396	127 217	203 882	135 242	2 886	5 634
Средства, подлежащие перечислению на основные виды деятельности из:						
резерва средств для размещения на местах	—	—	—	1 144	—	—
программы для младших сотрудников-специалистов	—	—	—	—	—	—
целевых фондов, учрежденных ПРООН	—	—	5 298	92 043	—	—
фондов, управляемых ПРООН	—	—	—	—	3 046	25 457
Средства, подлежащие перечислению в прочие ресурсы и фонды, управляемые ПРООН						
Совместное финансирование	2 400 845	2 500 257	—	—	—	—
Параллельные взносы правительств наличными	16 618	16 591	—	—	—	—
Целевые фонды, учрежденные ПРООН	1 131 542	911 636	—	—	—	—
Фонды, управляемые ПРООН	—	4 810	—	—	—	—
Резерв средств для размещения на местах	1 681	—	—	—	—	—
Программа добровольцев Организации Объединенных Наций	88 444	1 920	—	—	—	—
Программа для младших сотрудников-специалистов	35 186	38 632	—	—	—	—
Обслуживание на основе возмещения расходов и разные мероприятия	862 493	909 960	—	—	—	—
Итого, средства, подлежащие перечислению в прочие ресурсы и фонды, управляемые ПРООН	4 536 809	4 383 806	—	—	—	—

	Деятельность, финансируемая из регулярных ресурсов		Деятельность, финансируемая из прочих ресурсов		Фонды, управляемые ПРООН	
	2011 год	2009 год	2011 год	2009 год	2011 год	2009 год
Средства, подлежащие перечислению в Фонд специальных мероприятий	—	—	—	—	—	—
Средства, подлежащие перечислению на Специальный счет Организации Объединенных Наций	13 187	502	—	—	—	—
Средства, причитающиеся ЮНОПС	—	157 100	—	—	—	—
Средства, причитающиеся ЮНФПА	—	5 900	—	—	—	—
Отсроченные обязательства — средства, находящиеся в доверительном управлении	691 494	1 383 254	—	—	—	—
Наличность и инвестиции — в доверительном управлении	—	—	—	—	—	—
Резерв средств для размещения на местах — возмещение учреждениям расходов на строительство	—	—	7 547	7 935	—	—
Отсроченные поступления	930	504	26	—	31	561
Резерв для осуществления специальных инициатив	669	641	—	—	—	—
Резерв на медицинское страхование после выхода на пенсию	453 224	373 276	—	—	—	—
Резерв Программы добровольцев Организации Объединенных Наций на медицинскую эвакуацию	—	—	—	(2)	—	—
Чрезвычайный резервный фонд СИДА	—	—	8 635	8 146	—	—
Общая сумма пассивов	5 830 730	6 487 780	380 748	500 134	6 702	39 236
Оперативные резервы	226 000	222 000	116 968	108 000	24 600	44 209
Дарственный фонд	—	—	3 000	3 000	—	—
Остаток средств — утвержденная сумма	—	—	25 000	25 000	—	—
Специальные капитальные ресурсы	3 000	1 570	—	—	—	—
Неизрасходованные ресурсы	333 225	354 412	4 299 496	4 550 006	52 526	280 690
Общая сумма неизрасходованных ресурсов и специальных капитальных ресурсов	336 225	355 982	4 299 496	4 550 006	52 526	280 690
Общая сумма резервов и остатков средств	562 225	577 982	4 444 464	4 686 006	77 126	324 899
Общая сумма пассивов и резервов и остатков средств	6 392 955	7 065 762	4 825 212	5 186 140	83 828	364 135
	Ведомость II.1		Ведомость II.2		Таблица 7	

Сопроводительные примечания являются составной частью финансовых ведомостей.

Общий обзор

Программа развития Организации Объединенных Наций, двухгодичный период 2010–2011 годов

Изменение остатков средств за двухгодичный период, закончившийся 31 декабря 2011 года

(В тыс. долл. США)

	Деятельность, финансируемая из регулярных ресурсов	Деятельность, финансируемая из прочих ресурсов	Фонды, управляемые ПРООН
Остатки средств по состоянию на 1 января 2010 года	354 412	4 550 006	280 690
Корректировки резервов и остатков средств	—	—	(201 031)
Чистое положительное (отрицательное) сальдо поступлений и расходов	(17 793)	(26 253)	(26 918)
Изменение — экономия по обязательствам, относящимся к предыдущим двухгодичным периодам	596	—	—
Изменение — перевод (в резервы)/из резервов	(4 000)	(9 000)	—
Изменение — возмещение донорам и переводы (в другие фонды)/ из других фондов	10	(215 257)	(215)
Остаток средств по состоянию на 31 декабря 2011 года	333 225	4 299 496	52 526
	Общий обзор ВП	Общий обзор ВП	Общий обзор ВП

Сопроводительные примечания являются составной частью финансовых ведомостей.

Общий обзор

Программа развития Организации Объединенных Наций, двухгодичный период 2010–2011 годов

Ведомость движения денежной наличности за двухгодичный период, закончившийся 31 декабря 2011 года

(В тыс. долл. США)

	Деятельность, финансируемая из регулярных ресурсов		Деятельность, финансируемая из прочих ресурсов		Фонды, управляемые ПРООН	
	2011 год	2009 год	2011 год	2009 год	2011 год	2009 год
Движение денежной наличности в связи с оперативной деятельностью						
Положительное (отрицательное) сальдо поступлений и расходов	(17 793)	43 884	(26 253)	710 708	(26 918)	150 773
Плюс: приток средств (минус: отток средств)						
(Увеличение) уменьшение объема прочей дебиторской задолженности и отсроченных платежей	31 111	13 163	3 268	39 139	2 441	1 894
(Увеличение) уменьшение объема средств, подлежащих перечислению из других программ	110 300	(32 795)	(157 813)	(568 024)	4 810	(1 619)
(Увеличение) уменьшение объема средств, причитающихся от ЮНФПА	(75 309)	57 936	—	—	—	—
(Увеличение) уменьшение объема средств, причитающихся от Организации Объединенных Наций	—	12 516	—	—	—	—
(Увеличение) уменьшение объема средств, причитающихся от структуры «ООН-женщины»	(25 244)	—	—	—	—	—
(Увеличение) уменьшение объема средств, причитающихся от ЮНОПС	(95 383)	—	—	—	—	—
(Увеличение) уменьшение объема оперативных средств, выделенных учреждениям-исполнителям	6 591	6 663	147	31 623	(172)	151
(Увеличение) уменьшение объема оперативных средств, выделенных правительствам	4 985	695	(30 359)	(7 566)	51	—
Увеличение (уменьшение) объема кредиторской задолженности и прочих пассивов	(20 821)	4 122	68 640	(14 825)	(2 748)	(2 031)
Увеличение (уменьшение) объема отсроченных поступлений	426	(24 243)	26	(20)	(530)	561
Увеличение (уменьшение) объема отсроченных обязательств — средства, находящиеся в доверительном управлении	(691 760)	103 210	—	—	—	—
Увеличение (уменьшение) объема непогашенных обязательств	(25 797)	2 080	(97 212)	(7 959)	(6 713)	2 484
Увеличение (уменьшение) объема средств, подлежащих перечислению в другие программы	153 003	569 598	(86 745)	24 081	(22 411)	10 140
Увеличение (уменьшение) объема средств, причитающихся ЮНФПА	(5 900)	5 900	—	—	—	—
Увеличение (уменьшение) объема средств, причитающихся Организации Объединенных Наций	12 685	502	—	—	—	—
Увеличение (уменьшение) объема средств, причитающихся ЮНОПС	(157 100)	11 952	—	—	—	—

	Деятельность, финансируемая из регулярных ресурсов		Деятельность, финансируемая из прочих ресурсов		Фонды, управляемые ПРООН	
	2011 год	2009 год	2011 год	2009 год	2011 год	2009 год
Увеличение (уменьшение) объема оперативных средств, предоставленных учреждениями-исполнителями	(1 762)	519	(1 945)	(15 189)	(1)	1
Увеличение (уменьшение) объема оперативных средств, предоставленных правительствами	—	—	(1 109)	(1 740)	(131)	—
Минус: процентные поступления	(42 962)	(47 029)	(167 336)	(266 540)	(3 342)	(7 426)
Сальдо движения денежной наличности в связи с оперативной деятельностью	(840 730)	728 673	(496 691)	(76 312)	(55 664)	154 928
Движение денежной наличности в связи с инвестиционной деятельностью						
Плюс: приток средств (минус: отток средств)						
(Увеличение) уменьшение объема кредитов правительствам	—	—	—	—	352	(5 168)
(Увеличение) уменьшение объема резерва средств для размещения на местах	—	—	2 958	(1 089)	—	—
(Увеличение) уменьшение объема специальных капитализированных активов	(1 430)	—	—	—	—	—
Плюс: процентные поступления	42 962	47 029	167 336	266 540	3 342	7 426
Сальдо движения денежной наличности в связи с инвестиционной деятельностью	41 532	47 029	170 294	265 451	3 694	2 258
Движение денежной наличности в связи с финансированием						
Прочие корректировки резервов и остатков средств	4 000	30 000	8 970	11 576	(19 609)	9 491
Возмещение донорам и переводы (в другие фонды)/из других фондов — чистая сумма	77 416	23 463	(223 768)	(171 371)	(201 246)	(11 093)
Экономия по обязательствам, относящимся к предыдущим двухгодичным периодам	596	15 735	—	—	—	—
Сальдо движения денежной наличности в связи с финансированием	82 012	69 198	(214 798)	(159 795)	(220 855)	(1 602)
Чистое увеличение (уменьшение) объема денежной наличности, аккредитивов и инвестиций	(717 186)	844 900	(541 195)	29 344	(272 825)	155 584
Наличность, аккредитивы и инвестиции по состоянию на 1 января 2010 года	6 859 902	6 015 002	600 940	571 596	349 809	194 225
Наличность, аккредитивы и инвестиции по состоянию на 31 декабря 2011 года	6 142 716	6 859 902	59 745	600 940	76 984	349 809
	Ведомость III.1		Ведомость III.2			

Сопроводительные примечания являются составной частью финансовых ведомостей.

Ведомость I

Программа развития Организации Объединенных Наций, двухгодичный период 2010–2011 годов

Поступления, расходы и остатки средств за двухгодичный период, закончившийся 31 декабря 2011 года

I.1. Деятельность, финансируемая из регулярных ресурсов

(В тыс. долл. США)

		Основные виды деятельности		Фонд специальных мероприятий для наименее развитых стран		Вся деятельность, финансируемая из регулярных ресурсов	
		2010–2011 годы	2008–2009 годы	2010–2011 годы	2008–2009 годы	2010–2011 годы	2008–2009 годы
Поступления							
Взносы		1 941 936	2 110 696	–	10	1 941 936	2 110 706
Минус: переводы в двухгодичный бюджет вспомогательных расходов	примечание 4	(18 720)	(18 208)	–	–	(18 720)	(18 208)
Чистая сумма взносов		1 923 216	2 092 488	–	10	1 923 216	2 092 498
Процентные поступления	примечание 5	31 828	35 101	–	–	31 828	35 101
Прочие поступления	таблица 1	85 543	135 439	–	–	85 543	135 439
Общая сумма поступлений		2 040 587	2 263 028	–	10	2 040 587	2 263 038
Расходы							
Расходы по программам	таблица 2.1	1 075 098	1 196 183	6	(24)	1 075 104	1 196 159
Вспомогательные расходы по программам		–	–	–	–	–	–
Поддержка по программам, оказываемая ко- ординаторам-резидентам	примечание 18(a)	30 372	32 119	–	–	30 372	32 119
Услуги по поддержке развития		13 673	13 074	–	–	13 673	13 074
Целевая деятельность — деятельность, пред- писанная Генеральной Ассамблеей, и капита- ловложения		56 338	–	–	–	56 338	–
Программа экономистов ПРООН		12 278	11 167	–	–	12 278	11 167
Двухгодичный бюджет вспомогательных рас- ходов — нетто	таблица 3	738 080	737 240	–	–	738 080	737 240
Прочие расходы	таблица 1	132 535	229 395	–	–	132 535	229 395
Общая сумма расходов		2 058 374	2 219 178	6	(24)	2 058 380	2 219 154
Положительное (отрицательное) сальдо поступлений и расходов		(17 787)	43 850	(6)	34	(17 793)	43 884

	<i>Основные виды деятельности</i>		<i>Фонд специальных мероприятий для наименее развитых стран</i>		<i>Вся деятельность, финансируемая из регулярных ресурсов</i>	
	<i>2010–2011 годы</i>	<i>2008–2009 годы</i>	<i>2010–2011 годы</i>	<i>2008–2009 годы</i>	<i>2010–2011 годы</i>	<i>2008–2009 годы</i>
Экономия по обязательствам, относящимся к предыдущим двухгодичным периодам	596	15 735	–	–	596	15 735
Возмещение донорам и переводы (в другие фонды)/из других фондов	(4 000)	(30 000)	–	–	(4 000)	(30 000)
Перевод (в резервы)/из резервов	10	(52 216)	–	–	10	(52 216)
Остатки средств по состоянию на 1 января 2010 года	353 535	376 166	877	843	354 412	377 009
Остатки средств по состоянию на 31 декабря 2011 года	332 354	353 535	871	877	333 225	354 412
	Ведомость IV.1		Ведомость IV.1		Общий обзор	

Сопроводительные примечания являются составной частью финансовых ведомостей.

Ведомость I

Программа развития Организации Объединенных Наций, двухгодичный период 2010–2011 годов

Поступления, расходы и остатки средств за двухгодичный период, закончившийся 31 декабря 2011 года

I.2. Деятельность, финансируемая из прочих ресурсов

(В тыс. долл. США)

	Совместное финансирование ПРООН		Параллельные взносы правительств наличными		Целевые фонды, учреж- денные ПРООН		Вспомогательное обслуживание на основе возмещения расходов и разные мероприятия		Взаимозачет		Вся деятельность, финансируемая из прочих ресурсов	
	2010– 2011 гг.	2008– 2009 гг.	2010– 2011 гг.	2008– 2009 гг.	2010– 2011 гг.	2008– 2009 гг.	2010– 2011 гг.	2008– 2009 гг.	2010– 2011 гг.	2008– 2009 гг.	2010– 2011 гг.	2008– 2009 гг.
Поступления												
Взносы	5 933 904	5 247 621	–	–	1 960 547	2 026 395	500 840	1 010 856	–	–	8 395 291	8 284 872
Процентные поступления	110 043	136 019	608	961	30 926	56 395	25 364	48 040	–	–	166 941	241 415
Прочие поступления примечание 6	5 701	5 237	–	–	3 475	2 173	1 042 457	881 801	(432 106)	(343 552)	619 527	545 659
Общая сумма поступлений	6 049 648	5 388 877	608	961	1 994 948	2 084 963	1 568 661	1 940 697	(432 106)	(343 552)	9 181 759	9 071 946
Расходы												–
Расходы по программам таблица 2.1	5 627 751	4 617 619	–	–	1 196 065	2 035 226	505 370	774 101	–	–	8 096 186	7 426 947
Вспомогательные расходы по программам	–	–	–	–	–	–	32 041	27 234	–	–	32 041	27 234
Поддержка по программам, оказываемая координато- рам-резидентам примечание 18(a)	–	–	–	–	–	–	54 509	54 272	–	–	54 509	54 272
Консультационные услуги по вопросам развития	–	–	–	–	–	–	13 154	12 215	–	–	13 154	12 215
Двухгодичный бюджет вспомогательных расхо- дов — нетто	322 718	235 167	–	–	147 288	138 693	974 088	809 431	(432 106)	(343 552)	1 011 988	839 739
Прочие расходы	15	257	–	–	119	572	–	2	–	–	134	831
Общая сумма расходов	5 950 484	4 853 043	–	–	1 211 042	2 174 491	1 579 162	1 677 255	(432 106)	(343 552)	9 208 012	8 361 238
Положительное (отрицательное) сальдо поступлений и расходов	99 164	535 834	608	960	(115 524)	(89 528)	(10 501)	263 442	–	–	(26 253)	710 708

	Совместное финансирование ПРООН		Параллельные взносы правительств наличными		Целевые фонды, учреж- денные ПРООН		Вспомогательное обслуживание на основе возмещения расходов и разные мероприятия		Взаимозачет		Вся деятельность, финансируемая из прочих ресурсов	
	2010– 2011 гг.	2008– 2009 гг.	2010– 2011 гг.	2008– 2009 гг.	2010– 2011 гг.	2008– 2009 гг.	2010– 2011 гг.	2008– 2009 гг.	2010– 2011 гг.	2008– 2009 гг.	2010– 2011 гг.	2008– 2009 гг.
Экономия по обязательст- вам, относящимся к преды- дущим двухгодичным пе- риодам	–	–	–	–	–	–	–	–	–	–	–	–
Перевод (в резервы)/из ре- зервов	–	–	–	–	–	–	(9 000)	(12 000)	–	–	(9 000)	(12 000)
Возмещение донорам и пе- реводы (в другие фонды)/из других фондов	(188 017)	(60 634)	(584)	–	(25 099)	(95 881)	(1 557)	1 374	–	–	(215 257)	(155 141)
Остатки средств по состоя- нию на 1 января 2010 года	2 479 201	2 004 001	16 597	15 637	1 192 280	1 377 689	861 928	609 112	–	–	4 550 006	4 006 439
Остатки средств по состоянию на 31 декабря 2011 года	2 390 348	2 479 201	16 621	16 597	1 051 657	1 192 280	840 870	861 928	–	–	4 299 496	4 550 006
	Таблица 5				Таблица 6				Общий обзор БВ			

Сопроводительные примечания являются составной частью финансовых ведомостей.

Ведомость II

Программа развития Организации Объединенных Наций, двухгодичный период 2010–2011 годов

Активы, пассивы, резервы и остатки средств по состоянию на 31 декабря 2011 года

II.1. Деятельность, финансируемая из регулярных ресурсов

(В тыс. долл. США)

		Основные виды деятельности		Фонд специальных мероприятий для наименее развитых стран		Взаимозачет (примечание 2(j))		Вся деятельность, финансируемая из регулярных ресурсов	
		2011 год	2009 год	2011 год	2009 год	2011 год	2009 год	2011 год	2009 год
Активы									
Наличность	примечание 7	63 535	25 929	—	—	—	—	63 535	25 929
Наличность и инвестиции — в доверительном управлении	примечание 8	655 049	1 324 804	—	—	—	—	655 049	1 324 804
Государственные аккредитивы		—	—	—	—	—	—	—	—
Инвестированные средства, относящиеся к:									
оперативным резервам	примечание 2(h)	226 000	222 000	—	—	—	—	226 000	222 000
регулярным ресурсам		163 784	602 527	—	—	—	—	163 784	602 527
резерву на медицинское страхование после выхода на пенсию		453 224	373 276	—	—	—	—	453 224	373 276
совместному финансированию		2 400 845	2 500 257	—	—	—	—	2 400 845	2 500 257
параллельным взносам правительств наличными		16 618	16 591	—	—	—	—	16 618	16 591
фондам, управляемым ПРООН, и целевым фондам, учрежденным ПРООН		1 123 198	798 946	—	—	—	—	1 123 198	798 946
обслуживанию на основе возмещения расходов и разным мероприятиям		987 804	950 499	—	—	—	—	987 804	950 499
плану медицинского страхования		52 659	45 073	—	—	—	—	52 659	45 073
Итого, инвестиции	таблица 8	5 424 132	5 509 169	—	—	—	—	5 424 132	5 509 169
Общая сумма наличности, аккредитивов, векселей и инвестиций		6 142 716	6 859 902	—	—	—	—	6 142 716	6 859 902
Авансовые платежи									
Оперативные средства, выделенные правительствам		9 278	14 263	—	—	—	—	9 278	14 263

	Основные виды деятельности		Фонд специальных мероприятий для наименее развитых стран		Взаимозачет (примечание 2(j))		Вся деятельность, финансируемая из регулярных ресурсов	
	2011 год	2009 год	2011 год	2009 год	2011 год	2009 год	2011 год	2009 год
Оперативные средства, выделенные учреждениям-исполнителям	1 415	8 006	—	—	—	—	1 415	8 006
Дебиторская задолженность и отсроченные платежи								
Средства к получению от основных видов деятельности		—	906	906	(906)	(906)	—	—
Средства, причитающиеся из резерва средств для размещения на местах	—	1 144	—	—	—	—	—	1 144
Средства, причитающиеся от ДООН	—	—	—	—	—	—	—	—
Средства, причитающиеся из целевых фондов, учрежденных ПРООН	5 298	92 043	—	—	—	—	5 298	92 043
Средства, причитающиеся из фондов, управляемых ПРООН	3 046	25 457	—	—	—	—	3 046	25 457
Средства, причитающиеся от структуры «ООН-женщины»	25 244						25 244	
Средства, причитающиеся от ЮНОПС	95 383	—	—	—	—	—	95 383	—
Средства, причитающиеся от ЮНФПА	75 309	—	—	—	—	—	75 309	—
Средства, причитающиеся от Организации Объединенных Наций — текущий счет	—	—	—	—	—	—	—	—
Прочая дебиторская задолженность и отсроченные платежи примечание 11(a)	9 037	29 014	3	3	—	—	9 040	29 017
Начисленные проценты	23 226	34 360	—	—	—	—	23 226	34 360
Специальные капитализированные активы примечание 13	3 000	1 570	—	—	—	—	3 000	1 570
Общая сумма активов	6 392 952	7 065 759	909	909	(906)	(906)	6 392 955	7 065 762
Общий обзор БВ								

Ведомость II

Программа развития Организации Объединенных Наций, двухгодичный период 2010–2011 годов

Активы, пассивы, резервы и остатки средств по состоянию на 31 декабря 2011 года

II.1. Деятельность, финансируемая из регулярных ресурсов

(В тыс. долл. США)

		Основные виды деятельности		Фонд специальных мероприятий для наименее развитых стран		Взаимозачет (примечание 2(j))		Вся деятельность, финансируемая из регулярных ресурсов	
		2011 год	2009 год	2011 год	2009 год	2011 год	2009 год	2011 год	2009 год
Пассивы									
Оперативные средства, причитающиеся правительствам		—	—	—	—	—	—	—	—
Оперативные средства, причитающиеся учреждениям-исполнителям		505	2 267	—	—	—	—	505	2 267
Непогашенные обязательства	примечание 17	27 516	53 313	—	—	—	—	27 516	53 313
Кредиторская задолженность	примечание 11(b)	106 358	127 185	38	32	—	—	106 396	127 217
Средства, подлежащие перечислению в прочие ресурсы и фонды, управляемые ПРООН									
Совместное финансирование		2 400 845	2 500 257	—	—	—	—	2 400 845	2 500 257
Параллельные взносы правительств наличными		16 618	16 591	—	—	—	—	16 618	16 591
Целевые фонды, учрежденные ПРООН		1 131 542	911 636	—	—	—	—	1 131 542	911 636
Фонды, управляемые ПРООН		—	4 810	—	—	—	—	—	4 810
Резерв средств для размещения на местах		1 681	—	—	—	—	—	1 681	—
Программа добровольцев Организации Объединенных Наций		88 444	1 920	—	—	—	—	88 444	1 920
Программа для младших сотрудников-специалистов		35 186	38 632	—	—	—	—	35 186	38 632
Обслуживание на основе возмещения расходов и разные мероприятия		862 493	909 960	—	—	—	—	862 493	909 960
Итого, средства, подлежащие перечислению в прочие ресурсы и фонды, управляемые ПРООН		4 536 809	4 383 806	—	—	—	—	4 536 809	4 383 806

		Основные виды деятельности		Фонд специальных мероприятий для наименее развитых стран		Взаимозачет (примечание 2(j))		Вся деятельность, финансируемая из регулярных ресурсов	
		2011 год	2009 год	2011 год	2009 год	2011 год	2009 год	2011 год	2009 год
Средства, подлежащие перечислению в Фонд специальных мероприятий		906	906	—	—	(906)	(906)	—	—
Средства, подлежащие перечислению на Специальный счет Организации Объединенных Наций		13 187	502	—	—	—	—	13 187	502
Средства, причитающиеся ЮНОПС		—	157 100	—	—	—	—	—	157 100
Средства, причитающиеся ЮНФПА		—	5 900	—	—	—	—	—	5 900
Отсроченные обязательства — средства, находящиеся в доверительном управлении	примечание 11(d)	691 494	1 383 254	—	—	—	—	691 494	1 383 254
Отсроченные поступления		930	504	—	—	—	—	930	504
Резерв для осуществления специальных инициатив	примечание 14	669	641	—	—	—	—	669	641
Резерв на медицинское страхование после выхода на пенсию	примечание 16(d)	453 224	373 276	—	—	—	—	453 224	373 276
Общая сумма пассивов		5 831 598	6 488 654	38	32	(906)	(906)	5 830 730	6 487 780
Резервы и остатки средств									
Оперативный резерв	примечание 2(h)	226 000	222 000	—	—	—	—	226 000	222 000
Специальные капитальные ресурсы		3 000	1 570	—	—	—	—	3 000	1 570
Неизрасходованные ресурсы	примечание 15(a)	332 354	353 535	871	877	—	—	333 225	354 412
Общая сумма неизрасходованных ресурсов и специальных капитальных ресурсов		335 354	355 105	871	877	—	—	336 225	355 982
Общая сумма резервов и остатков средств		561 354	577 105	871	877	—	—	562 225	577 982
Общая сумма пассивов и резервов и остатков средств		6 392 952	7 065 759	909	909	(906)	(906)	6 392 955	7 065 762
Общий обзор БВ									

Сопроводительные примечания являются составной частью финансовых ведомостей.

Ведомость II

Программа развития Организации Объединенных Наций, двухгодичный период 2010–2011 годов

Активы, пассивы, резервы и остатки средств по состоянию на 31 декабря 2011 года

II.2. Деятельность, финансируемая из прочих ресурсов

(В тыс. долл. США)

		Совместное финансирование ПРООН		Параллельные взносы правительств наличными		Целевые фонды, учрежденные ПРООН		Вспомогательное обслуживание на основе возмещения расходов и разные мероприятия		Вся деятельность, финансируемая из прочих ресурсов	
		2011 год	2009 год	2011 год	2009 год	2011 год	2009 год	2011 год	2009 год	2011 год	2009 год
Активы											
Наличность		–	28	–	–	1	4	40	2	41	34
Государственные аккреди- тивы и векселя	примечание 9	50 767	99 432	–	–	–	7 369	1 939	1 659	52 706	108 460
Инвестированные средства, относящиеся к регулярным ресурсам		–	–	–	–	6 998	407 189	–	85 257	6 998	492 446
Итого, инвестиции	таблица 8	–	–	–	–	6 998	407 189	–	85 257	6 998	492 446
Общая сумма налич- ности, аккредитивов, векселей и инвести- ций											
		50 767	99 460	–	–	6 999	414 562	1 979	86 918	59 745	600 940
Авансовые платежи											
Оперативные средства, выделенные правитель- ствам		109 062	56 679	–	–	19 619	41 606	108	145	128 789	98 430
Оперативные средства, выделенные учрежде- ниям-исполнителям		19 117	19 286	–	–	7 734	7 240	24	496	26 875	27 022
Дебиторская задолжен- ность и отсроченные пла- тежи											
Средства к получению от основных видов дея- тельности		2 400 845	2 500 257	16 618	16 591	1 131 542	911 636	987 803	950 511	4 536 808	4 378 995

		<i>Совместное финансирование ПРООН</i>		<i>Параллельные взносы правительств наличными</i>		<i>Целевые фонды, учрежденные ПРООН</i>		<i>Вспомогательное обслуживание на основе возмещения расходов и разные мероприятия</i>		<i>Вся деятельность, финансируемая из прочих ресурсов</i>	
		<i>2011 год</i>	<i>2009 год</i>	<i>2011 год</i>	<i>2009 год</i>	<i>2011 год</i>	<i>2009 год</i>	<i>2011 год</i>	<i>2009 год</i>	<i>2011 год</i>	<i>2009 год</i>
Прочая дебиторская за- долженность и отсро- ченные платежи	примечание 11(a)	20 755	21 414	3	6	401	2 099	135	648	21 294	24 167
Начисленные проценты		21 233	20 578	—	—	114	660	—	504	21 347	21 742
Резерв средств для разме- щения на местах											
Долгосрочная дебитор- ская задолженность	примечание 12	—	—	—	—	—	—	—	169	—	169
Прочие капитальные активы		—	—	—	—	—	—	—	—	—	—
Кредиты правительст- вам		—	—	—	—	—	—	806	806	806	806
Расходы на строитель- ство		—	—	—	—	—	—	38 873	42 918	38 873	42 918
Капитализация расхо- дов на восстановление		—	—	—	—	—	—	302	578	302	578
Резерв для списания		—	—	—	—	—	—	(9 627)	(9 627)	(9 627)	(9 627)
Общая сумма активов		2 621 779	2 717 674	16 621	16 597	1 166 409	1 377 803	1 020 403	1 074 066	4 825 212	5 186 140

Ведомость II
Программа развития Организации Объединенных Наций, двухгодичный период 2010–2011 годов
Активы, пассивы, резервы и остатки средств по состоянию на 31 декабря 2011 года

II.2. Деятельность, финансируемая из прочих ресурсов
(В тыс. долл. США)

	Совместное финансирование ПРООН		Параллельные взносы правительств наличными		Целевые фонды, учрежденные ПРООН		Вспомогательное обслуживание на основе возмещения расходов и разные мероприятия		Вся деятельность, финансируемая из прочих ресурсов	
	2011 год	2009 год	2011 год	2009 год	2011 год	2009 год	2011 год	2009 год	2011 год	2009 год
Пассивы										
Оперативные средства, причитающиеся прави- тельствам	—	—	—	—	208	1 300	24	41	232	1 341
Оперативные средства, причитающиеся учрежде- ниям-исполнителям	6 843	5 491	—	—	5 866	9 209	92	46	12 801	14 746
Непогашенные обязатель- ства примечание 17	101 163	120 059	—	—	30 299	66 227	10 865	53 253	142 327	239 539
Кредиторская задолжен- ность примечание 11(b)	123 425	112 923	—	—	61 446	5 598	19 011	16 721	203 882	135 242
Средства, подлежащие перечислению на основ- ные виды деятельности из:										
резерва средств для размещения на местах	—	—	—	—	—	—	—	1 144	—	1 144
программы для млад- ших сотрудников- специалистов	—	—	—	—	—	—	—	—	—	—
целевых фондов, уч- режденных ПРООН	—	—	—	—	5 298	92 043	—	—	5 298	92 043
Возмещение учреждениям расходов на строительство	—	—	—	—	—	—	7 547	7 935	7 547	7 935
Отсроченные поступления	—	—	—	—	—	—	26	—	26	—

	Совместное финансирование ПРООН		Параллельные взносы правительств наличными		Целевые фонды, учрежденные ПРООН		Вспомогательное обслуживание на основе возмещения расходов и разные мероприятия		Вся деятельность, финансируемая из прочих ресурсов	
	2011 год	2009 год	2011 год	2009 год	2011 год	2009 год	2011 год	2009 год	2011 год	2009 год
Резерв на медицинскую эвакуацию	—	—	—	—	—	—	—	(2)	—	(2)
Чрезвычайный резервный фонд	—	—	—	—	8 635	8 146	—	—	8 635	8 146
Общая сумма пассивов	231 431	238 473	—	—	111 752	182 523	37 565	79 138	380 748	500 134
Резервы и остатки средств										
Остаток средств — ут- вержденная сумма	—	—	—	—	—	—	25 000	25 000	25 000	25 000
Оперативный резерв	—	—	—	—	—	—	116 968	108 000	116 968	108 000
Дарственный фонд	—	—	—	—	3 000	3 000	—	—	3 000	3 000
Специальные капита- льные ресурсы	—	—	—	—	—	—	—	—	—	—
Неизрасходованные ре- сурсы	2 390 348	2 479 201	16 621	16 597	1 051 657	1 192 280	840 870	861 928	4 299 496	4 550 006
Общая сумма неиз- расходованных ре- сурсов и специаль- ных капитальных ресурсов	2 390 348	2 479 201	16 621	16 597	1 051 657	1 192 280	840 870	861 928	4 299 496	4 550 006
Общая сумма резер- вов и остатков средств	2 390 348	2 479 201	16 621	16 597	1 054 657	1 195 280	982 838	994 928	4 444 464	4 686 006
Общая сумма пассивов и резервов и ос- татков средств	2 621 779	2 717 674	16 621	16 597	1 166 409	1 377 803	1 020 403	1 074 066	4 825 212	5 186 140
	Таблица 5			Таблица 6			Общий обзор БВ			

Ведомость III

Программа развития Организации Объединенных Наций, двухгодичный период 2010–2011 годов

Ведомость движения денежной наличности за двухгодичный период, закончившийся 31 декабря 2011 года

III.1. Деятельность, финансируемая из регулярных ресурсов

(В тыс. долл. США)

	Основные виды деятельности	Фонд специальных мероприятий для наименее развитых стран	Взаимозачет (примечание 2(j))	Вся деятельность, финансируемая из регулярных ресурсов	
				2011 год	2009 год
Движение денежной наличности в связи с оперативной деятельностью					
Превышение поступлений над расходами/(отрицательное сальдо)	(17 787)	(6)	–	(17 793)	43 884
Плюс: приток средств (минус: отток средств)					
(Увеличение) уменьшение объема прочей дебиторской задолженности	31 111	–	–	31 111	13 163
(Увеличение) уменьшение объема средств, подлежащих перечислению из других программ	110 300	–	–	110 300	(32 795)
(Увеличение) уменьшение объема средств, причитающихся от ЮНФПА	(75 309)	–	–	(75 309)	57 936
(Увеличение) уменьшение объема средств, причитающихся от Организации Объединенных Наций	–	–	–	–	12 516
(Увеличение) уменьшение объема средств, причитающихся от структуры «ООН-женщины»	(25 244)	–	–	(25 244)	–
Увеличение (уменьшение) объема средств, причитающихся от ЮНОПС	(95 383)	–	–	(95 383)	–
(Увеличение) уменьшение объема оперативных средств, выделенных учредениям-исполнителям	6 591	–	–	6 591	6 663
(Увеличение) уменьшение объема оперативных средств, выделенных правительствам	4 985	–	–	4 985	695
Увеличение (уменьшение) объема кредиторской задолженности и прочих пассивов	(20 827)	6	–	(20 821)	4 122
Увеличение (уменьшение) объема отсроченных поступлений	426	–	–	426	(24 243)
Увеличение (уменьшение) объема отсроченных обязательств — средств, находящиеся в доверительном управлении	(691 760)	–	–	(691 760)	103 210
Увеличение (уменьшение) объема непогашенных обязательств	(25 797)	–	–	(25 797)	2 080
Увеличение (уменьшение) объема средств, подлежащих перечислению в другие программы	153 003	–	–	153 003	569 598
(Увеличение) уменьшение объема средств, причитающихся ЮНФПА	(5 900)	–	–	(5 900)	5 900
(Увеличение) уменьшение объема средств, причитающихся Организации Объединенных Наций	12 685	–	–	12 685	502
Увеличение (уменьшение) объема средств, причитающихся ЮНОПС	(157 100)	–	–	(157 100)	11 952

	Основные виды деятельности	Фонд специальных мероприятий для наименее развитых стран	Взаимозачет (примечание 2(j))	Вся деятельность, финансируемая из регулярных ресурсов	
				2011 год	2009 год
Увеличение (уменьшение) объема оперативных средств, предоставленных учреждениями-исполнителями	(1 762)	—	—	(1 762)	519
Увеличение (уменьшение) объема оперативных средств, предоставленных правительствами	—	—	—	—	—
Минус: процентные поступления	(42 962)	—	—	(42 962)	(47 029)
Сальдо движения денежной наличности в связи с оперативной деятельностью	(840 730)	—	—	(840 730)	728 673
Движение денежной наличности в связи с инвестиционной деятельностью					
Плюс: приток средств (минус: отток средств)					
(Увеличение) уменьшение объема кредитов правительствам	—	—	—	—	—
Увеличение (уменьшение) объема резерва средств для размещения на местах	—	—	—	—	—
Увеличение (уменьшение) объема специальных капитализированных активов	(1 430)	—	—	(1 430)	—
Плюс: процентные поступления	42 962	—	—	42 962	47 029
Сальдо движения денежной наличности в связи с инвестиционной деятельностью	41 532	—	—	41 532	47 029
Движение денежной наличности в связи с финансированием					
Прочие корректировки резервов и остатков средств	4 000	—	—	4 000	30 000
Возмещение донорам и переводы (в другие фонды)/из других фондов — чистая сумма	77 416	—	—	77 416	23 463
Экономия по обязательствам, относящимся к предыдущим двухгодовым периодам	596	—	—	596	15 735
Сальдо движения денежной наличности в связи с финансированием	82 012	—	—	82 012	69 198
Чистое увеличение (уменьшение) объема денежной наличности, аккредитивов и инвестиций	(717 186)	—	—	(717 186)	844 900
Наличность, аккредитивы и инвестиции по состоянию на 1 января 2010 года	6 859 902	—	—	6 859 902	6 015 002
Наличность, аккредитивы и инвестиции по состоянию на 31 декабря 2011 года	6 142 716	—	—	6 142 716	6 859 902
Общий обзор ОР					

Сопроводительные примечания являются составной частью финансовых ведомостей.

Ведомость III

Программа развития Организации Объединенных Наций, двухгодичный период 2010–2011 годов

Ведомость движения денежной наличности за двухгодичный период, закончившийся 31 декабря 2011 года

III.2. Деятельность, финансируемая из прочих ресурсов

(В тыс. долл. США)

	Совместное финансирование	Параллельные взно- сы правительств наличными	Целевые фонды, учрежденные ПРООН	Вспомогательное обслу- живание на основе возме- щения расходов и разные мероприятия	Вся деятельность, финансируе- мая из прочих ресурсов	
					2011 год	2009 год
Движение денежной наличности в связи с опера- тивной деятельностью						
Положительное (отрицательное) сальдо поступлений и расходов	99 164	608	(115 524)	(10 501)	(26 253)	710 708
Плюс: приток средств (минус: отток средств)						
(Увеличение) уменьшение объема прочей дебитор- ской задолженности	4	3	2 244	1 186	3 437	39 139
(Увеличение) уменьшение объема средств, подле- жащих перечислению из других программ	99 412	(27)	(219 906)	(37 292)	(157 813)	(568 024)
(Увеличение) уменьшение объема средств, причи- тающихся от ЮНФПА	—	—	—	—	—	—
(Увеличение) уменьшение объема средств, причи- тающихся от Организации Объединенных Наций	—	—	—	—	—	—
Увеличение (уменьшение) объема средств, причи- тающихся от ЮНОПС	—	—	—	—	—	—
(Увеличение) уменьшение объема оперативных средств, выделенных учреждениям-исполнителям	169	—	(494)	472	147	31 623
(Увеличение) уменьшение объема оперативных средств, выделенных правительствам	(52 383)	—	21 987	37	(30 359)	(7 566)
Увеличение (уменьшение) объема кредиторской задолженности и прочих пассивов	10 502	—	55 848	2 290	68 640	(14 825)
Увеличение (уменьшение) объема отсроченных поступлений	—	—	—	26	26	(20)
Увеличение (уменьшение) объема отсроченных обязательств — средства, находящиеся в довери- тельном управлении	—	—	—	—	—	—
Увеличение (уменьшение) объема непогашенных обязательств	(18 896)	—	(35 928)	(42 388)	(97 212)	(7 959)
Увеличение (уменьшение) объема средств, подле- жащих перечислению в другие программы	—	—	(86 745)	(1 144)	(87 889)	24 081

	Совместное финансирование	Параллельные взно- сы правительств наличными	Целевые фонды, учрежденные ПРООН	Вспомогательное обслу- живание на основе возме- щения расходов и разные мероприятия	Вся деятельность, финансируе- мая из прочих ресурсов	
					2011 год	2009 год
(Увеличение) уменьшение объема средств, причи- тающихся ЮНФПА	—	—	—	—	—	—
(Увеличение) уменьшение объема средств, причи- тающихся Организации Объединенных Наций	—	—	—	—	—	—
Увеличение (уменьшение) объема средств, причи- тающихся ЮНОПС	—	—	—	—	—	—
Увеличение (уменьшение) объема оперативных средств, предоставленных учреждениями- исполнителями	1 352	—	(3 343)	46	(1 945)	(15 189)
Увеличение (уменьшение) объема оперативных средств, предоставленных правительствами	—	—	(1 092)	(17)	(1 109)	(1 740)
Минус: процентные поступления	(109 388)	(608)	(31 472)	(25 868)	(167 336)	(266 540)
Сальдо движения денежной наличности в связи с оперативной деятельностью	29 936	(24)	(414 425)	(113 153)	(497 666)	(76 312)
Движение денежной наличности в связи с инвести- ционной деятельностью						
Плюс: приток средств (минус: отток средств)						
(Увеличение) уменьшение объема кредитов прави- тельствам	—	—	—	—	—	—
Увеличение (уменьшение) объема резерва средств для размещения на местах	—	—	—	3 933	3 933	(1 089)
Увеличение (уменьшение) объема специальных капитализированных активов	—	—	—	—	—	—
Плюс: процентные поступления	109 388	608	31 472	25 868	167 336	266 540
Сальдо движения денежной наличности в связи с инвестиционной деятельностью	109 388	608	31 472	29 801	171 269	265 451
Движение денежной наличности в связи с финан- сированием						
Прочие корректировки резервов и остатков средств	—	—	—	8 970	8 970	11 576
Возмещение донорам и переводы (в другие фонды)/ из других фондов — чистая сумма	(188 017)	(584)	(24 610)	(10 557)	(223 768)	(171 371)

	Совместное финансирование	Параллельные взно- сы правительств наличными	Целевые фонды, учрежденные ПРООН	Вспомогательное обслу- живание на основе возме- щения расходов и разные мероприятия	Вся деятельность, финансируе- мая из прочих ресурсов	
					2011 год	2009 год
Экономия по обязательствам, относящимся к преды- дущим двухгодичным периодам	—	—	—	—	—	—
Сальдо движения денежной наличности в связи с финансированием	(188 017)	(584)	(24 610)	(1 587)	(214 798)	(159 795)
Чистое увеличение (уменьшение) объема де- нежной наличности, аккредитивов и инвести- ций	(48 693)	—	(407 563)	(84 939)	(541 195)	29 344
Наличность, аккредитивы и инвестиции по состоянию на 1 января 2010 года	99 460	—	414 562	86 918	600 940	571 596
Наличность, аккредитивы и инвестиции по состоянию на 31 декабря 2011 года	50 767	—	6 999	1 979	59 745	600 940
Общий обзор ОР						

Сопроводительные примечания являются составной частью финансовых ведомостей.

Ведомость IV

Программа развития Организации Объединенных Наций, двухгодичный период 2010–2011 годов

Изменение остатков средств за двухгодичный период, закончившийся 31 декабря 2011 года

IV.1. Деятельность, финансируемая из регулярных ресурсов

(В тыс. долл. США)

	Основные виды деятельности	Фонд специальных мероприятий для наименее развитых стран	Вся деятельность, финансируемая из регулярных ресурсов
Остаток средств по состоянию на 1 января 2010 года	353 535	877	354 412
Чистое превышение поступлений над расходами/(отрицательное сальдо)	(17 787)	(6)	(17 793)
Экономия по обязательствам, относящимся к предыдущим двухгодичным периодам	596	–	596
Перевод (в резервы)/из резервов	(4 000)	–	(4 000)
Возмещение донорам и переводы (в другие фонды)/из других фондов	10	–	10
Остаток средств по состоянию на 31 декабря 2011 года	332 354	871	333 225
	Ведомость I.1	Ведомость I.1	Ведомость I.1

Сопроводительные примечания являются составной частью финансовых ведомостей.

Ведомость IV

Программа развития Организации Объединенных Наций, двухгодичный период 2010–2011 годов

Изменение остатков средств за двухгодичный период, закончившийся 31 декабря 2011 года

IV.2. Деятельность, финансируемая из прочих ресурсов

(В тыс. долл. США)

	Совместное финан- сирование ПРООН	Параллельные взносы правительств наличными	Целевые фонды, учрежденные ПРООН	Вспомогательные услуги, расходы на которые подлежат возмещению, и разные мероприятия	Всего, деятельность, финансируемая из прочих ресурсов
Остаток средств по состоянию на 1 января 2010 года	2 479 201	16 597	1 192 280	861 928	4 550 006
Чистое положительное (отрицательное) сальдо по- ступлений и расходов	99 164	608	(115 524)	(10 501)	(26 253)
Экономия по обязательствам, относящимся к преды- дущим двухгодичным периодам	—	—	—	—	—
Перевод (в резервы)/из резервов	—	—	—	(9 000)	(9 000)
Возмещение донорам и переводы (в другие фонды)/ из других фондов	(188 017)	(584)	(25 099)	(1 557)	(215 257)
Остаток средств по состоянию на 31 декабря 2011 года	2 390 348	16 621	1 051 657	840 870	4 299 496
	Ведомость I.2	Ведомость I.2	Ведомость I.2	Ведомость I.2	Ведомость I.2

Сопроводительные примечания являются составной частью финансовых ведомостей.

Таблица 1

Программа развития Организации Объединенных Наций, двухгодичный период 2010–2011 годов

Регулярные ресурсы: прочие поступления и расходы за двухгодичный период, закончившийся 31 декабря 2011года
(В тыс. долл. США)

	2010–2011 годы	2008–2009 годы
Прочие поступления		
Разные поступления и корректировки на изменение валютных курсов по счетам учреждений-исполнителей	1 306	1 955
Скидки, полученные от предпочтительных перевозчиков	3	2
Пожертвования	11 838	3 554
Разные поступления	1	—
Чистые корректировки в связи с пересмотром курсов валют и курсовая прибыль	69 244	127 303
Разные поступления в связи с деятельностью по валютному регулированию	3 151	2 625
Итого	85 543	135 439
Ведомость I.1		
Прочие расходы		
Чистые корректировки в связи с пересмотром курсов валют и курсовые убытки	64 485	135 773
Корректировки на изменение валютных курсов по счетам учреждений-исполнителей	732	513
Банковские сборы	8 402	7 917
Финансирование непредвиденных расходов в связи с привлечением экспертов — расходы в связи с длительными от- пусками по болезни и компенсационные выплаты	(3)	40
Разные расходы в связи с деятельностью по валютному регулированию	—	739
Разные выплаты со счетов учреждений-исполнителей	675	1 415
Разные расходы	6 228	2 690
Списания и разные резервы	17 016	10 308
Итого	97 535	159 395
Резерв на медицинское страхование после выхода на пенсию	35 000	70 000
Всего	132 535	229 395
Ведомость I.1		

Сопроводительные примечания являются составной частью финансовых ведомостей.

Таблица 2

Программа развития Организации Объединенных Наций, двухгодичный период, закончившийся 31 декабря 2011 года

Расходы по программам с разбивкой по учреждениям-исполнителям и источникам средств за двухгодичный период, закончившийся 31 декабря 2011 года

(В тыс. долл. США)

Учреждения	Целевой показатель распределения ресурсов из основных фондов			Оценка (позиция 1.4)	Техническое сотрудничество между развивающимися странами (позиция 1.5)	Специальные ресурсы на ЦРДТ и смежные инициативы	Прочее	Итого	Суммы, взимаемые по линии совместного финансирования	Всего
	Страновые и региональные показатели (позиции 1.1.1/1.1.2/1.2)	Страны в особом положении (позиция 1.1.3)	Глобальные, межрегиональные и специальные мероприятия (позиция 1.3)							
Департамент по экономическим и социальным вопросам	1 009	—	—	—	—	—	—	1 009	—	1 009
ЮНИДО	—	—	—	—	—	—	—	—	19	19
ФАО	285	—	76	—	—	—	—	361	210	571
ЮНЕСКО	—	—	—	—	—	—	—	—	128	128
МОТ	31	—	—	—	—	—	—	31	2 001	2 032
ЭКЛАК	27	—	—	—	—	—	—	27	—	27
ЮНКТАД	(1)	—	—	—	—	—	—	(1)	(1)	(2)
ИКАО	—	—	—	—	—	—	—	—	11 631	11 631
ВОЗ	—	—	—	—	—	—	—	—	19	19
МСЭ	—	—	—	—	—	—	—	—	1 600	1 600
ВМО	—	—	—	—	—	—	—	—	13	13
МВФ	3	—	—	—	—	—	—	3	12 417	12 420
ДООН	195	—	—	—	—	—	—	195	—	195
Национальное исполнение	467 216	—	1 257	—	—	—	—	468 473	2 762 068	3 230 541
ЮНОДК	17 301	—	—	—	—	—	—	17 301	—	17 301
ФКРООН	66	—	—	—	—	—	—	66	—	66
ЮНОПС	3 130	520	—	—	1 565	—	2 792	8 007	29 813	37 820
ПРООН	472 587	37 159	5 112	—	7 027	(4)	43 896	565 777	2 679 052	3 244 829

Учреждения	Целевой показатель распределения ресурсов из основных фондов			Оценка (пози- ция 1.4)	Техническое со- трудничество между разви- вающимися странами (позиция 1.5)	Специаль- ные ресурсы на ЦРДТ и смежные инициативы	Прочее	Итого	Суммы, взимае- мые по линии совместного финансирования	Всего
	Страновые и ре- гиональные пока- затели (пози- ция 1.1.1/1.1.2/1.2)	Страны в осо- бом положе- нии (пози- ция 1.1.3)	Глобальные, межрегиональ- ные и специаль- ные мероприятия (позиция 1.3)							
НПО, международные	2 527	—	—	—	—	—	—	2 527	19 065	21 592
НПО, национальные	11 326	—	3	—	—	—	—	11 329	109 716	121 045
Всего	975 702	37 679	6 448	—	8 592	(4)	46 688	1 075 104	5 627 751	6 702 855
Ведомость I.1 Ведомость I.2										

Сопроводительные примечания являются составной частью финансовых ведомостей.

Примечание:

В колонку «Прочее» включены расходы УДРЧ (11 млн. долл. США), Управления по исследованиям в области развития (1,9 млн. долл. США) и ПППН (5,9 млн. долл. США).

Таблица 2.1

Программа развития Организации Объединенных Наций, двухгодичный период 2010–2011 годов**Расходы по программам с разбивкой по учреждениям-исполнителям и источникам средств за двухгодичный период, закончившийся 31 декабря 2011 года***(В тыс. долл. США)*

Учреждения	Целевой показатель распределения ресурсов из основных фондов			Техническое сотрудничество между развивающимися странами		Специальные ресурсы на ЦРДТ и смежные инициативы	Прочее	Итого	Суммы, взимаемые по линии совместного финансирования	Всего
	Страновые и региональные показатели (позиции 1.1.1/1.1.2/1.2)	Страны в особом положении (позиция 1.1.3)	Глобальные, межрегиональные и специальные мероприятия (позиция 1.3)	Оценка (позиция 1.4)	(позиция 1.5)					
Департамент по экономическим и социальным вопросам	2 734	—	—	—	—	—	—	2 734	2 728	5 462
ЮНИДО	174	—	—	—	—	—	—	174	1 867	2 041
ФАО	3 793	—	77	—	—	—	—	3 870	9 699	13 569
ЮНЕСКО	—	—	—	—	—	—	—	—	205	205
МОТ	30	—	—	—	—	—	—	30	2 032	2 062
ЭСКАТО	247	—	—	—	—	—	—	247	—	247
ЭКЛАК	78	—	—	—	—	—	—	78	86	164
ЮНКТАД	200	—	—	—	79	—	—	279	242	521
ЮНИТАР	982	—	—	—	—	—	—	982	96	1 078
ЦНПООН	517	—	—	—	—	—	—	517	17 902	18 419
ИКАО	—	—	—	—	—	—	—	—	11 634	11 634
МБРР	109	—	—	—	—	—	—	109	—	109
МФК	90	—	—	—	—	—	—	90	—	90
МСЭ	—	—	—	—	—	—	—	—	1 595	1 595
ИМО	665	—	—	—	—	—	—	665	36 373	37 038
ВОЗ	—	—	—	—	—	—	—	—	766	766
ВМО	—	—	—	—	—	—	—	—	13	13
ЦМТ	950	—	—	—	—	—	—	950	82	1 032
ЮНВТО	—	—	—	—	—	—	—	—	51	51
МВФ	3	—	—	—	—	—	—	3	12 417	12 420
ДООН	133	—	—	—	—	—	—	133	113	246

Учреждения	Целевой показатель распределения ресурсов из основных фондов			Оценка (пози- ция 1.4)	Техническое со- трудничество между разви- вающимися странами (позиция 1.5)	Специаль- ные ресурсы на ЦРДТ и смежные инициативы	Прочее	Суммы, взимае- мые по линии совместного финансирования		Всего
	Страновые и ре- гиональные пока- затели (пози- ция 1.1.1/1.1.2/1.2)	Страны в осо- бом положе- нии (пози- ция 1.1.3)	Глобальные, межрегиональ- ные и специаль- ные мероприятия (позиция 1.3)					Итого		
Национальное исполнение	496 490	—	774	—	284	—	—	497 548	2 910 597	3 408 145
ЮНЕП	109	—	—	—	—	—	—	109	—	109
ФКРООН	6 006	—	—	—	—	—	—	6 006	—	6 006
ЮНИФЕМ	—	—	—	—	—	—	—	—	4 793	4 793
ЮНОПС	22 638	520	—	—	7 776	—	3 420	34 354	90 493	124 847
ПРООН	436 193	37 158	5 597	—	453	(4)	43 268	522 665	2 509 610	3 032 275
НПО, международные	807	1	—	—	—	—	—	808	5 998	6 806
НПО, национальные	2 753	—	—	—	—	—	—	2 753	8 359	11 112
Всего	975 701	37 679	6 448	—	8 592	(4)	46 688	1 075 104	5 627 751	6 702 855
Ведомость I.1 Ведомость I.2										

Сопроводительные примечания являются составной частью финансовых ведомостей.

Примечание:

В колонку «Прочее» включены расходы УДРЧ (11 млн. долл. США), Управления по исследованиям в области развития (1,9 млн. долл. США) и ПППН (5,9 млн. долл. США).

Таблица 3

Программа развития Организации Объединенных Наций, двухгодичный период 2010–2011 годов**Двухгодичный бюджет вспомогательных расходов на период, закончившийся 31 декабря 2011 года***(В тыс. долл. США)*

	<i>Ассигнования на 2010–2011 годы</i>	<i>Расходы за 2010–2011 годы</i>		<i>Всего</i>	<i>Остаток средств</i>
		<i>Выплаты</i>	<i>Обязательства</i>		
Управленческая деятельность	566 900	514 144	4 763	518 907	47 993
Деятельность по обеспечению эффективности процесса развития	119 300	89 296	665	89 961	29 339
Координация деятельности Организации Объединенных Наций в области развития					
Страновые отделения	162 900	150 802	1 124	151 926	10 974
Управление по координации деятельности в целях развития	3 900	3 023	–	3 023	877
Итого	166 800	153 825	1 124	154 949	11 851
Целевая деятельность					
Программа добровольцев Организации Объединенных Наций	40 900	33 817	135	33 952	6 948
Фонд капитального развития Организации Объединенных Наций	9 500	8 216	8	8 224	1 276
Итого	50 400	42 033	143	42 176	8 224
Весь двухгодичный бюджет вспомогательных расходов — брутто	903 400	799 298	6 695	805 993	97 407
Минус: поступления	(75 100)	(67 913)	–	(67 913)	(7 187)
Весь двухгодичный бюджет вспомогательных расходов — нетто	828 300	731 385	6 695	738 080	90 220

Ведомость I.1

Сопроводительные примечания являются составной частью финансовых ведомостей.

Таблица 3.1

Программа развития Организации Объединенных Наций, двухгодичный период 2010–2011 годов

Расходы за двухгодичный период, закончившийся 31 декабря 2011 года, с разбивкой по категориям пересмотренной классификации расходов (решение 2009/22 Исполнительного совета)

(В тыс. долл. США)

	Деятельность, финансируемая из регулярных ресурсов	Деятельность, финансируемая из прочих ресурсов
	2010–2011 годы	2010–2011 годы
Деятельность в целях развития	1 191 017	8 178 358
Координация деятельности Организации Объединенных Наций в области развития	185 087	130 845
Управленческая деятельность	456 635	351 470
Целевая деятельность	93 106	91 712
Прочие расходы	132 535	455 627
Всего	2 058 380	9 208 012
	Общий обзор ВП	Общий обзор ВП

Сопроводительные примечания являются составной частью финансовых ведомостей.

Таблица 4

Программа развития Организации Объединенных Наций, двухгодичный период 2010–2011 годов

Регулярные ресурсы: двухгодичный бюджет вспомогательных расходов (брутто) и расходы из двухгодичного бюджета вспомогательных расходов (брутто, в разбивке по основным категориям) за двухгодичный период, закончившийся 31 декабря 2011 года
(В тыс. долл. США)

	Ассигнования на 2010–2011 годы	Расходы за 2010–2011 годы			Остаток средств
		Выплаты	Обязательства	Итого	
Должности	642 100	571 483	171	571 654	70 446
Прочие расходы по персоналу	2 500	2 118	-	2 118	382
Консультанты	11 300	17 873	1 289	19 162	(7 862)
Поездки	31 100	28 922	115	29 037	2 063
Оперативные расходы	157 200	123 586	2 979	126 565	30 635
Мебель и оборудование	19 200	16 869	1 745	18 614	586
Возмещение расходов/взносы	40 000	38 447	396	38 843	1 157
Всего	903 400	799 298	6 695	805 993	97 407
Таблица 3		Таблица 3			

Сопроводительные примечания являются составной частью финансовых ведомостей.

Таблица 5

Программа развития Организации Объединенных Наций, двухгодичный период 2010–2011 годов

Целевые фонды, учрежденные ПРООН

Таблица поступлений, расходов и остатков средств за двухгодичный период, закончившийся 31 декабря 2011 года
(В тыс. долл. США)

Название целевого фонда	Годы	Остатки средств по состоянию на 1 января ^a	Поступления				Расходы				Возмещение донорам и переводы (в другие фонды)/ из других фондов — чистые суммы	Остатки средств по состоянию на 31 декабря ^a
			Целевые фонды		Прочие поступления	Целевые субфонды	Общая сумма	Целевые фонды		Общая сумма		
			Взносы					Расходы по проектам	Прочие			
Управляющий фондом — БПР												
Глобальный фонд развития потенциала (ФРП)	2010–2011	—	—	5	—	5	(25)	—	—	(25)	558	588
	2008–2009	—	—	—	—	—	—	—	—	—	—	—
Целевой фонд для борьбы с опустыниванием и засухой (ЮНСО)	2010–2011	10 064	1 860	281	17	2 158	3 551	164	(1)	3 714	53	8 561
	2008–2009	10 773	2 576	552	102	3 230	3 695	185	(16)	3 864	(75)	10 064
Целевой фонд для Глобального экологического фонда (ГЭФ)	2010–2011	240 969	456 564	7 678	32 842	497 084	434 606	52 736	24 796	512 138	(3 362)	222 553
	2008–2009	248 086	473 356	9 350	8 326	491 032	430 541	43 923	5 683	480 147	(18 002)	240 969
Многосторонний фонд для осуществления Монреальского протокола	2010–2011	64 665	91 739	1 152	6 371	99 262	54 978	9 303	2 626	66 907	(40)	96 980
	2008–2009	93 178	40 212	3 208	1 451	44 871	62 799	8 321	2 087	73 207	(177)	64 665
Целевой фонд «Потенциал-XXI»	2010–2011	87	—	1	—	1	(32)	—	(19)	(51)	(85)	54
	2008–2009	92	—	2	—	2	14	19	10	43	36	87
Целевой фонд «Потенциал-2015»	2010–2011	939	—	9	228	237	(1)	—	506	505	(473)	198
	2008–2009	2 820	—	72	1 836	1 908	1 343	—	2 410	3 753	(36)	939
Энергетический счет ПРООН	2010–2011	1 238	775	33	—	808	1 007	243	—	1 250	8	804
	2008–2009	1 522	275	85	—	360	613	31	—	644	—	1 238
Целевой фонд правительства Франции для Программы оценки управления энергетическим сектором ПРООН/ Всемирного банка	2010–2011	26	—	—	—	—	26	—	—	26	—	—
	2008–2009	20	—	6	—	6	—	—	—	—	—	26

Название целевого фонда	Годы	Остатки средств по состоянию на 1 января ^a	Поступления				Расходы				Возмещение донорам и переводы (в другие фонды)/ из других фондов — чистые суммы	Остатки средств по состоянию на 31 декабря ^a
			Целевые фонды			Общая сумма	Целевые фонды			Общая сумма		
			Взносы	Прочие поступления	Целевые субфонды		Расходы по проектам	Прочие	Целевые субфонды ^b			
Целевой фонд Всемирного морского университета	2010–2011	4	—	—	—	—	—	3	—	3	—	1
	2008–2009	4	—	—	—	—	—	—	—	—	—	4
Целевой фонд правительства Германии для Программы оказания помощи в управлении энергетическим сектором ПРООН/Всемирного банка	2010–2011	8	—	—	—	—	8	—	—	8	—	—
	2008–2009	15	—	1	—	1	8	—	—	8	—	8
Целевой фонд ПРООН для помощи Всемирной комиссии по лесам и устойчивому развитию	2010–2011	—	—	—	—	—	—	—	—	—	—	—
	2008–2009	(1)	—	—	—	—	—	—	—	—	1	—
Целевой фонд ПРООН для Всемирной встречи в интересах социального развития	2010–2011	136	—	2	—	2	106	—	—	106	—	32
	2008–2009	1 834	8	84	—	92	1 764	26	—	1 790	—	136
Целевой фонд ПРООН для партнерских отношений между государственным и частным секторами в интересах охраны городской среды	2010–2011	1 495	675	16	41	732	1 639	27	192	1 858	—	369
	2008–2009	1 428	1 782	67	20	1 869	1 779	23	—	1 802	—	1 495
Целевой фонд ПРООН/Дании для Фонда местных инициатив по охране окружающей среды в городах (ЛАЙФ) в городских районах с низким доходом в Таиланде	2010–2011	—	—	—	—	—	—	—	—	—	—	—
	2008–2009	2	—	—	—	—	—	—	—	—	(2)	

Название целевого фонда	Годы	Остатки средств по состоя- нию на 1 января ^a	Поступления				Расходы				Возмещение донорам и переводы (в другие фонды)/ из других фондов — чистые суммы	Остатки средств по состоя- нию на 31 декабря ^a		
			Целевые фонды		Прочие поступ- ления	Целевые субфонды	Общая сумма	Целевые фонды		Прочие			Целевые субфонды ^b	Общая сумма
			Взносы					Расходы по проектам						
Целевой фонд ПРООН/ Дании для глобальной и региональной под- держки инициативы по контролю за распреде- лением помощи	2010–2011	—	—	—	—	—	—	—	—	—	—	—	—	
	2008–2009	1	—	—	—	—	—	—	—	—	—	(1)	—	
Нидерландский целе- вой фонд для Про- граммы специальных мероприятий в области государственного ад- министрирования и управления (ПСМГАУ)	2010–2011	59	28	5	—	33	3	—	—	3	51	140		
	2008–2009	823	—	17	—	17	702	79	—	781	—	59		
Целевой фонд для по- следующей деятельно- сти по итогам Всемир- ной встречи на выс- шем уровне в интере- сах социального разви- тия (ВВСР), этап II	2010–2011	20	—	76	3	79	(4)	—	12	8	—	91		
	2008–2009	237	—	9	4	13	161	—	69	230	—	20		
Целевой фонд ПРООН для содействия мик- рофинансированию и развитию предприни- мательства	2010–2011	14	—	—	—	—	—	—	—	—	(13)	1		
	2008–2009	13	—	1	—	1	—	—	—	—	—	14		
Целевой фонд Между- народного исследова- тельского центра по проблемам развития для подготовки кадров по управлению инфор- мацией	2010–2011	—	—	—	—	—	—	—	—	—	—	—		
	2008–2009	(17)	—	—	—	—	(17)	—	—	(17)	—	—		

Название целевого фонда	Годы	Остатки средств по состоянию на 1 января ^a	Поступления				Расходы				Возмещение донорам и переводы (в другие фонды)/ из других фондов — чистые суммы	Остатки средств по состоянию на 31 декабря ^a
			Целевые фонды		Целевые субфонды	Общая сумма	Целевые фонды		Целевые субфонды ^b	Общая сумма		
			Взносы	Прочие поступления			Расходы по проектам	Прочие				
Целевой фонд ЕЭК для рационального использования лесных ресурсов в поддержку устойчивой среды обитания в Гайане, Каме-руне и Малави	2010–2011	164	—	—	—	—	164	19	—	183	17	(2)
	2008–2009	164	—	—	—	—	—	—	—	—	—	164
Целевой фонд ПРООН в поддержку Органи-зации Варшавской кон-ференции	2010–2011	87	—	3	—	3	2	—	—	2	(85)	3
	2008–2009	80	—	5	—	5	(2)	—	—	(2)	—	87
Экологический целе-вой фонд ПРООН/Соединенных Штатов	2010–2011	848	—	26	—	26	248	—	—	248	—	626
	2008–2009	1 037	—	54	—	54	243	—	—	243	—	848
Целевой фонд Герма-нии для Программы ПРООН по вопросам отчетности и транспа-рентности (ПАКТ)	2010–2011	252	—	27	—	27	—	36	—	36	—	243
	2008–2009	219	—	27	—	27	(7)	1	—	(6)	—	252
Целевой фонд ПРООН для оказания поддерж-ки правительству Ма-рокко в организации седьмого совещания Конференции сторон Рамочной конвенции Организации Объеди-ненных Наций (РКООНИК)	2010–2011	1	—	—	—	—	—	—	—	—	—	1
	2008–2009	75	—	1	—	1	74	—	—	74	(1)	1
Целевой фонд Ком-плексной платформы (ЦФКП) для оказания технической помощи в вопросах торговли	2010–2011	4 960	—	87	—	87	877	44	—	921	(3 801)	325
наименее развитым странам — механизм 1	2008–2009	15 588	132	463	—	595	1 107	192	—	1 299	(9 924)	4 960

Название целевого фонда	Годы	Остатки средств по состоянию на 1 января ^a	Поступления				Расходы				Возмещение донорам и переводы (в другие фонды)/ из других фондов — чистые суммы	Остатки средств по состоянию на 31 декабря ^a
			Целевые фонды		Целевые субфонды	Общая сумма	Целевые фонды		Целевые субфонды ^b	Общая сумма		
			Взносы	Прочие поступления			Расходы по проектам	Прочие				
Целевой фонд ПРООН/Германии в области децентрализации и местного управления в целях сокращения масштабов нищеты	2010–2011	163	—	4	—	4	131	—	—	131	—	36
	2008–2009	203	—	22	—	22	62	—	—	62	—	163
Тематические целевые фонды ПРООН по борьбе с ВИЧ/СПИДом	2010–2011	2 730	—	70	—	70	1 467	98	—	1 565	530	1 765
	2008–2009	3 370	1 482	235	—	1 717	2 215	185	—	2 400	43	2 730
Тематический целевой фонд ПРООН по информационным и коммуникационным технологиям	2010–2011	7 804	—	303	—	303	2 523	167	—	2 690	—	5 417
	2008–2009	8 869	—	527	—	527	1 532	62	—	1 594	2	7 804
Тематический целевой фонд ПРООН в поддержку демократических форм правления	2010–2011	61 276	40 066	1 864	—	41 930	53 056	4 047	—	57 103	(1 503)	44 600
	2008–2009	37 126	60 229	2 301	—	62 530	37 145	2 177	—	39 322	942	61 276
Тематический целевой фонд ПРООН в области энергетики в целях устойчивого развития	2010–2011	2 918	—	26	—	26	480	75	—	555	(99)	2 290
	2008–2009	4 837	—	214	—	214	2 003	130	—	2 133	—	2 918
Тематический целевой фонд ПРООН в области сокращения масштабов нищеты в целях устойчивого развития	2010–2011	13 355	9 938	229	—	10 167	13 133	938	—	14 071	4	9 455
	2008–2009	9 737	16 936	629	—	17 565	13 110	837	—	13 947	—	13 355
Тематический целевой фонд ПРООН по гендерным вопросам	2010–2011	1 313	4 075	59	—	4 134	3 742	261	—	4 003	11	1 455
	2008–2009	3 113	2 658	142	—	2 800	4 321	279	—	4 600	—	1 313
Тематический целевой фонд ПРООН по вопросам окружающей среды	2010–2011	14 920	20 809	423	—	21 232	15 639	1 051	—	16 690	546	20 008
	2008–2009	21 596	12 398	1 137	—	13 535	19 501	1 207	—	20 708	497	14 920

Название целевого фонда	Годы	Остатки средств по состоянию на 1 января ^a	Поступления				Расходы				Возмещение донорам и переводы (в другие фонды)/ из других фондов — чистые суммы	Остатки средств по состоянию на 31 декабря ^a
			Целевые фонды			Общая сумма	Целевые фонды			Общая сумма		
			Взносы	Прочие поступления	Целевые субфонды		Расходы по проектам	Прочие	Целевые субфонды ^b			
Целевой фонд Комплексной платформы ЕЭК для оказания технической помощи в вопросах торговли наименее развитым странам	2010–2011	—	—	—	—	—	—	—	—	—	—	—
	2008–2009	15	—	—	—	—	—	—	—	—	(15)	—
Целевой фонд ЕЭК для поддержки инициативы по вопросам нищеты и окружающей среды — этап II	2010–2011	309	—	—	—	—	309	—	—	309	—	—
	2008–2009	6	309	—	—	309	6	—	—	6	—	309
Целевой фонд Комплексной платформы для оказания технической помощи в вопросах торговли наименее развитым странам — механизм 2	2010–2011	6 961	—	—	(162)	(162)	—	—	3 037	3 037	(3 003)	759
	2008–2009	32 334	—	1	992	993	—	—	11 243	11 243	(15 123)	6 961
Целевой фонд Комплексной платформы (ЦФКП) для оказания технической помощи в вопросах торговли наименее развитым странам — холдинговый счет	2010–2011	(1)	—	—	—	—	—	—	—	—	—	(1)
	2008–2009	5 929	669	—	—	669	—	—	—	—	(6 599)	(1)
Инициатива создания электронного парламента	2010–2011	—	—	—	—	—	—	1	—	1	—	(1)
	2008–2009	33	—	—	—	—	30	1	—	31	(2)	—
Целевой фонд ЕЭК для расширения доступа на рынки для продукции из засушливых районов	2010–2011	108	—	—	—	—	21	1	—	22	(84)	2
	2008–2009	43	386	2	—	388	302	21	—	323	—	108

Название целевого фонда	Годы	Остатки средств по состоя- нию на 1 января ^a	Поступления				Расходы				Возмещение донорам и переводы (в другие фонды)/ из других фондов — чистые суммы	Остатки средств по состоя- нию на 31 декабря ^a
			Целевые фонды			Общая сумма	Целевые фонды			Общая сумма		
			Взносы	Прочие поступ- ления	Целевые субфонды		Расходы по проектам	Прочие	Целевые субфонды ^b			
Целевой фонд ЕЭК для БПР-ЕЭК — создание потенциала в области комплексного водо- пользования в Африке и Карибском бассейне	2010–2011	96	—	8	—	8	(118)	(6)	—	(124)	—	228
	2008–2009	50	1 155	6	—	1 161	1 062	53	—	1 115	—	96
Целевой фонд ЕЭК для финансирования Со- вместной инициативы по вопросам миграции и развития	2010–2011	3 865	—	(13)	—	(13)	1 560	993	—	2 553	—	1 299
	2008–2009	—	20 446	13	—	20 459	16 446	57	—	16 503	(91)	3 865
Целевой фонд ЕЭК для сети специалистов- практиков ACE	2010–2011	108	—	—	—	—	98	9	—	107	—	1
	2008–2009	88	736	—	—	736	675	41	—	716	—	108
Целевой фонд ЕЭК для обеспечения продо- вольственной безопас- ности посредством расширения юридиче- ских прав малоимущих слоев населения	2010–2011	54	—	—	—	—	—	—	—	—	(54)	—
	2008–2009	—	959	—	—	959	846	59	—	905	—	54
Целевой фонд ЕЭК для финансирования ис- следования, посвя- щенного разработке показателей государст- венного управления в развивающихся стра- нах	2010–2011	23	124	—	—	124	141	10	—	151	—	(4)
	2008–2009	—	138	—	—	138	107	8	—	115	—	23
Итого, управ- ляющий фон- дом — БПР	2010–2011	442 038	626 653	12 374	39 340	678 367	589 335	70 220	31 149	690 704	(10 824)	418 877
	2008–2009	505 342	636 842	19 233	12 731	668 806	604 180	57 917	21 486	683 583	(48 527)	442 038

Название целевого фонда	Годы	Остатки средств по состоянию на 1 января ^a	Поступления				Расходы				Возмещение донорам и переводы (в другие фонды)/из других фондов — чистые суммы	Остатки средств по состоянию на 31 декабря ^a	
			Целевые фонды		Прочие поступления	Целевые субфонды	Общая сумма	Целевые фонды		Целевые субфонды ^b			Общая сумма
			Взносы					Расходы по проектам	Прочие				
Управляющий фондом — ПРООН (Африка)													
Целевой фонд для укрепления секторов правосудия и безопасности в Либерии	2010–2011	—	5 867	50	—	5 917	3 842	315	—	4 157	—	1 760	
	2008–2009	—	—	—	—	—	—	—	—	—	—	—	
Целевой фонд ПРООН для Анголы	2010–2011	2 570	618	11	1 999	2 628	487	78	1 934	2 499	(2 569)	130	
	2008–2009	2 446	—	35	89	124	—	—	—	—	—	2 570	
Целевой фонд ПРООН/Дании для проекта помощи при проведении выборов в Бурунди	2010–2011	—	—	—	—	—	—	—	—	—	—	—	
	2008–2009	89	—	3	—	3	—	—	—	—	(92)	—	
Целевой фонд ПРООН/Швеции для поддержки деятельности по восстановлению и примирению в Бурунди	2010–2011	—	—	—	—	—	—	—	—	—	—	—	
	2008–2009	(9)	—	9	—	9	—	—	—	—	—	—	
Целевой фонд ЕЭК для поддержки действий по разоружению, демобилизации и воссоединению в регионе Пула, Конго-Браззавиль	2010–2011	44	—	—	—	—	—	—	—	—	(44)	—	
	2008–2009	(21)	—	46	—	46	—	—	—	—	19	44	
Целевой фонд ПРООН для Руанды	2010–2011	1 357	—	1	78	79	77	3	753	833	16	619	
	2008–2009	1 284	—	1	74	75	2	—	—	2	—	1 357	
Целевой фонд ПРООН/Норвегии для помощи при проведении выборов в Мозамбике	2010–2011	803	—	1	2	3	—	—	—	—	—	806	
	2008–2009	854	—	3	6	9	—	—	—	—	(60)	803	

Название целевого фонда	Годы	Остатки средств по состоянию на 1 января ^a	Поступления				Расходы				Возмещение донорам и переводы (в другие фонды)/ из других фондов — чистые суммы	Остатки средств по состоянию на 31 декабря ^a
			Целевые фонды			Общая сумма	Целевые фонды			Общая сумма		
			Взносы	Прочие поступления	Целевые субфонды		Расходы по проектам	Прочие	Целевые субфонды ^b			
Целевой фонд ПРООН/МАР для содействия Национальной программе охраны окружающей среды в Мозамбике	2010–2011	22	—	—	—	—	—	—	—	—	—	22
	2008–2009	21	—	1	—	1	—	—	—	—	—	22
Целевой фонд ПРООН для Программы разминирования в Мозамбике	2010–2011	2 781	—	175	—	175	2 485	117	—	2 602	—	354
	2008–2009	2 761	(4)	170	—	166	146	—	—	146	—	2 781
Целевой фонд для помощи в демократизации выборов в Гвинее-Бисау	2010–2011	—	—	—	—	—	—	—	—	—	—	—
	2008–2009	34	—	—	—	—	—	—	—	—	(34)	—
Целевой фонд ПРООН для демобилизации, реинтеграции, реабилитации и восстановления в Сьерра-Леоне	2010–2011	3	—	—	—	—	—	—	—	—	(3)	—
	2008–2009	247	—	12	—	12	—	—	—	—	(256)	3
Целевой фонд КАМР/ПРООН для поддержки проекта «Всеобщая перепись населения и жилого фонда» в Сенегале	2010–2011	796	—	14	—	14	743	32	—	775	—	35
	2008–2009	750	—	46	—	46	—	—	—	—	—	796
Целевой фонд ПРООН в поддержку мирного процесса в Северном Мали	2010–2011	779	(328)	7	(420)	(741)	—	—	—	—	—	38
	2008–2009	555	363	(8)	24	379	—	—	—	—	(155)	779
Целевой фонд ПРООН для Намибии	2010–2011	30	—	1	—	1	—	—	—	—	—	31
	2008–2009	28	—	2	—	2	—	—	—	—	—	30

Название целевого фонда	Годы	Остатки средств по состоянию на 1 января ^a	Поступления				Расходы				Возмещение донорам и переводы (в другие фонды)/ из других фондов — чистые суммы	Остатки средств по состоянию на 31 декабря ^a
			Целевые фонды			Общая сумма	Целевые фонды			Общая сумма		
			Взносы	Прочие поступления	Целевые субфонды		Расходы по проектам	Прочие	Целевые субфонды ^b			
Целевой фонд ПРООН для Программы Организации Объединенных Наций по образованию и профессиональной подготовке для южной части Африки (ЮНЕТПСА)	2010–2011	6 253	—	155	45	200	1 636	94	296	2 026	—	4 427
	2008–2009	5 891	—	284	78	362	—	—	—	—	—	6 253
Совместный с Норвегией Целевой фонд в поддержку органов управления в Африке	2010–2011	3 907	—	114	—	114	1 434	57	—	1 491	—	2 530
	2008–2009	3 685	—	226	—	226	4	—	—	4	—	3 907
Проект оказания услуг по профессиональной подготовке и управлению в Африке (УПУА)	2010–2011	2	—	—	—	—	—	—	—	—	—	2
	2008–2009	212	—	10	—	10	—	—	—	—	(220)	2
Целевой фонд ПРООН/ Программы «Деятели культуры в поддержку Африки»	2010–2011	—	—	—	—	—	—	—	—	—	—	—
	2008–2009	108	—	4	—	4	—	—	—	—	(112)	—
Целевой фонд ПРООН для содействия проектам в области развития в интересах беженцев в Африке	2010–2011	820	—	27	—	27	187	2	—	189	—	658
	2008–2009	772	—	48	—	48	—	—	—	—	—	820
Целевой фонд ПРООН для борьбы с нищетой и голодом в Африке	2010–2011	1 645	—	—	56	56	—	—	—	—	—	1 701
	2008–2009	1 550	—	—	95	95	—	—	—	—	—	1 645
Целевой фонд Финляндии для национальной оценки технического сотрудничества и деятельности по программам	2010–2011	869	—	30	—	30	—	—	—	—	—	899
	2008–2009	819	—	50	—	50	—	—	—	—	—	869
Целевой фонд ПРООН для получения платежей пользователями Фонда разработки проектов в Африке	2010–2011	—	—	—	—	—	—	—	—	—	—	—
	2008–2009	48	—	2	—	2	—	—	—	—	(50)	—

Название целевого фонда	Годы	Остатки средств по состоя- нию на 1 января ^a	Поступления				Расходы				Возмещение донорам и переводы (в другие фонды)/ из других фондов — чистые суммы	Остатки средств по состоя- нию на 31 декабря ^a
			Целевые фонды		Целевые субфонды	Общая сумма	Целевые фонды		Целевые субфонды ^b	Общая сумма		
			Взносы	Прочие поступ- ления			Расходы по проектам	Прочие				
Целевой фонд для спе- циального взноса Ни- дерландов для наиме- нее развитых стран	2010–2011	880	—	13	—	13	—	—	—	—	(881)	12
	2008–2009	829	—	51	—	51	—	—	—	—	—	880
Целевой фонд ПРООН для ОСТПА	2010–2011	2 180	—	69	—	69	454	(37)	—	417	—	1 832
	2008–2009	2 125	—	70	—	70	—	15	—	15	—	2 180
Целевой фонд ПРООН в поддержку органов управления в Африке	2010–2011	—	—	—	—	—	—	—	—	—	—	—
	2008–2009	215	—	8	—	8	—	—	—	—	(223)	—
Соглашение о созда- нии целевого фонда ПРООН/ЕЭК для Про- граммы развития сети «Африка-2000»: суб- сидии для Буркина- Фасо, Камеруна и Уганды	2010–2011	1	—	—	—	—	—	—	—	—	—	1
	2008–2009	1	—	—	—	—	—	—	—	—	—	1
Целевой фонд ПРООН для сети «Африка- 2000»	2010–2011	3	—	—	—	—	—	—	—	—	—	3
	2008–2009	831	—	33	—	33	—	—	—	—	(861)	3
Целевой фонд Бельгии для Программы коор- динации и оказания помощи в интересах безопасности и развития (ПКПБР)	2010–2011	—	—	—	—	—	—	—	—	—	—	—
	2008–2009	7	—	—	—	—	—	—	—	—	(7)	—
Целевой фонд ПРООН для Гвинеи-Бисау	2010–2011	13	—	—	—	—	—	—	—	—	(13)	—
	2008–2009	13	—	—	—	—	—	—	—	—	—	13
Целевой фонд ПРООН/ Бельгии для поддерж- ки избирательного процесса в Южной Африке	2010–2011	44	—	1	—	1	—	—	—	—	—	45
	2008–2009	231	—	13	—	13	200	—	—	200	—	44
Целевой фонд ЕЭК для разработки базы дан- ных по основным по- лезным ископаемым	2010–2011	10	—	—	—	—	—	—	—	—	(8)	2
	2008–2009	10	—	—	—	—	—	—	—	—	—	10

Название целевого фонда	Годы	Остатки средств по состоянию на 1 января ^a	Поступления				Расходы				Возмещение донорам и переводы (в другие фонды)/ из других фондов — чистые суммы	Остатки средств по состоянию на 31 декабря ^a
			Целевые фонды		Целевые субфонды	Общая сумма	Целевые фонды		Целевые субфонды ^b	Общая сумма		
			Взносы	Прочие поступления			Расходы по проектам	Прочие				
Целевой фонд ЕЭК для поддержки второго Африканского форума по вопросам управления	2010–2011	—	—	—	—	—	—	—	—	—	—	—
	2008–2009	(200)	—	—	—	—	—	(200)	—	(200)	—	—
Целевой фонд ЕЭК для поддержки избирательного процесса в Кот-д’Ивуаре	2010–2011	(36)	—	37	—	37	237	12	—	249	—	(248)
	2008–2009	(36)	—	—	—	—	—	—	—	—	—	(36)
Целевой фонд ПРООН для поддержки избирательного процесса в Гане	2010–2011	17	—	—	—	—	—	—	—	—	(15)	2
	2008–2009	508	—	(52)	—	(52)	—	402	—	402	(37)	17
Целевой фонд ЕЭК для помощи в наблюдении за проведением выборов в Объединенной Республике Танзания	2010–2011	1	—	—	—	—	—	—	—	—	—	1
	2008–2009	1	—	—	—	—	—	—	—	—	—	1
Целевой фонд ПРООН для конкретных проектов и программ по линии ОСТПА	2010–2011	4	—	—	—	—	—	—	—	—	—	4
	2008–2009	308	—	—	16	16	—	—	(15)	(15)	(335)	4
Целевой фонд ЕЭК для помощи в наблюдении за избирательным процессом в Кот-д’Ивуаре	2010–2011	650	—	—	—	—	—	—	—	—	—	650
	2008–2009	548	—	102	—	102	—	—	—	—	—	650
Целевой фонд ПРООН для Сьерра-Леоне	2010–2011	—	—	—	—	—	—	—	—	—	—	—
	2008–2009	71	—	—	—	—	—	—	—	—	(71)	—
Целевой фонд ЕЭК для поддержки избирательного процесса в Чаде	2010–2011	549	—	—	—	—	—	—	—	—	(549)	—
	2008–2009	549	—	—	—	—	—	—	—	—	—	549
Целевой фонд ЕЭК для чрезвычайной деятельности по разминированию в Мозамбике	2010–2011	—	—	—	—	—	—	—	—	—	—	—
	2008–2009	1 882	—	—	—	—	—	—	—	—	(1 882)	—

Название целевого фонда	Годы	Остатки средств по состоянию на 1 января ^a	Поступления				Расходы				Возмещение донорам и переводы (в другие фонды)/ из других фондов — чистые суммы	Остатки средств по состоянию на 31 декабря ^a	
			Целевые фонды		Прочие поступления	Целевые субфонды	Общая сумма	Целевые фонды		Целевые субфонды ^b			Общая сумма
			Взносы					Расходы по проектам	Прочие				
Целевой фонд ЕЭК для поддержки избирательного процесса на Коморских Островах	2010–2011	—	—	—	—	—	—	—	—	—	—	—	
	2008–2009	120	—	—	—	—	119	—	—	119	(1)	—	
Целевой фонд ПРООН для поддержки программы страновой группы Организации Объединенных Наций по оказанию гуманитарной помощи и восстановлению в Зимбабве	2010–2011	1 267	—	2	39	41	—	—	119	119	—	1 189	
	2008–2009	6 008	—	48	89	137	—	—	4 878	4 878	—	1 267	
Целевой фонд ЕЭК для поддержки обследования воздействия наземных мин в Эритрее	2010–2011	696	—	—	—	—	650	46	—	696	—	—	
	2008–2009	696	—	—	—	—	—	—	—	—	—	696	
Целевой фонд ЕЭК для реинтеграции молодежи из числа перемещенных лиц и бывших участников боевых действий и сбора легкого оружия	2010–2011	—	—	—	—	—	—	—	—	—	—	—	
	2008–2009	(52)	—	—	—	—	—	(53)	—	(53)	(1)	—	
Целевой фонд ЕЭК для восстановления дорог в сельских районах методом высокоинтенсивного применения рабочей силы в Республике Конго	2010–2011	(535)	—	—	—	—	—	—	—	—	—	(535)	
	2008–2009	(535)	—	—	—	—	—	—	—	—	—	(535)	
Целевой фонд ЕЭК для технического обследования воздействия наземных мин в Мозамбике: провинции Иньямбане и Мапуту	2010–2011	38	—	—	—	—	—	—	—	—	—	38	
	2008–2009	38	—	—	—	—	—	—	—	—	—	38	

Название целевого фонда	Годы	Остатки средств по состоянию на 1 января ^a	Поступления				Расходы				Возмещение донорам и переводы (в другие фонды)/ из других фондов — чистые суммы	Остатки средств по состоянию на 31 декабря ^a
			Целевые фонды		Целевые субфонды	Общая сумма	Целевые фонды		Целевые субфонды ^b	Общая сумма		
			Взносы	Прочие поступления			Расходы по проектам	Прочие				
Целевой фонд ЕЭК для обеспечения устойчивого надлежащего государственного управления в Эфиопии путем укрепления потенциала национального парламента	2010–2011	(21)	—	22	—	22	—	—	—	—	—	1
	2008–2009	(21)	—	—	—	—	—	—	—	—	—	(21)
Целевой фонд ЕЭК для помощи в координации широкомасштабных национальных действий по разминированию в Анголе	2010–2011	60	—	—	—	—	—	—	—	—	(61)	(1)
	2008–2009	60	—	—	—	—	—	—	—	—	—	60
Целевой фонд ЕЭК для обследования воздействия наземных мин в Эфиопии	2010–2011	—	—	—	—	—	—	—	—	—	(16)	(16)
	2008–2009	—	167	—	—	167	167	—	—	167	—	—
Целевой фонд ЕЭК для консультативного подразделения по правовым вопросам в Канцелярии Координатора-резидента Организации Объединенных Наций в Зимбабве	2010–2011	105	—	—	—	—	—	—	—	—	—	105
	2008–2009	105	—	—	—	—	—	—	—	—	—	105
Целевой фонд ПРООН для оказания помощи проведению реформ в Нигерии	2010–2011	2 576	374	69	—	443	980	93	—	1 073	(12)	1 934
	2008–2009	1 749	3 038	158	—	3 196	2 160	209	—	2 369	—	2 576
Целевой фонд ЕЭК/ УГЕС для поддержки деятельности группы быстрого реагирования по информации о гуманитарной помощи и выверке в Зимбабве	2010–2011	13	—	—	—	—	—	—	—	—	—	13
	2008–2009	13	—	—	—	—	—	—	—	—	—	13

Название целевого фонда	Годы	Остатки средств по состоя- нию на 1 января ^a	Поступления				Расходы				Возмещение донорам и переводы (в другие фонды)/ из других фондов — чистые суммы	Остатки средств по состоя- нию на 31 декабря ^a		
			Целевые фонды		Прочие поступ- ления	Целевые субфонды	Общая сумма	Целевые фонды		Прочие			Целевые субфонды ^b	Общая сумма
			Взносы					Расходы по проектам						
Целевой фонд ПРООН для оказания помощи общинам и устойчиво- го восстановления в Бурунди	2010–2011	914	—	16	4	20	168	12	—	180	—	754		
	2008–2009	3 007	(1 568)	99	13	(1 456)	600	37	—	637	—	914		
Помощь в проведении выборов в Бурунди	2010–2011	282	—	27	—	27	—	—	(2)	(2)	(76)	235		
	2008–2009	345	(5)	10	—	5	(166)	61	36	(69)	(137)	282		
Переходный режим для Коморских Остро- вов	2010–2011	106	—	—	—	—	—	—	—	—	(105)	1		
	2008–2009	98	—	5	—	5	(3)	—	—	(3)	—	106		
Помощь в процессе ра- зоружения, демобили- зации и реинтеграции в Кот-д’Ивуаре — обо- рудование и обеспече- ние функционирования объектов и помощь в области связи — разо- ружение, демобилиза- ция и реинтеграция	2010–2011	69	—	—	—	—	—	—	—	—	—	69		
	2008–2009	134	—	2	—	2	59	8	—	67	—	69		
Расширение обследо- вания воздействия на- земных мин в Эритрее	2010–2011	261	—	—	—	—	245	12	—	257	—	4		
	2008–2009	261	—	—	—	—	—	—	—	—	—	261		
Четвертая встреча на высшем уровне глав государств и прави- тельств стран АКТ — Мозамбик	2010–2011	1	—	—	—	—	—	—	—	—	—	1		
	2008–2009	1	—	—	—	—	—	—	—	—	—	1		
Помощь в укреплении потенциала Нацио- нального института по вопросам разминиро- вания в Мозамбике	2010–2011	397	—	—	—	—	—	—	—	—	—	397		
	2008–2009	397	—	—	—	—	—	—	—	—	—	397		
Помощь в организации муниципальных выбо- ров в Нигере	2010–2011	1	—	—	—	—	—	—	—	—	—	1		
	2008–2009	242	—	—	—	—	232	9	—	241	—	1		

Название целевого фонда	Годы	Остатки средств по состоянию на 1 января ^a	Поступления				Расходы				Возмещение донорам и переводы (в другие фонды)/из других фондов — чистые суммы	Остатки средств по состоянию на 31 декабря ^a
			Целевые фонды			Общая сумма	Целевые фонды			Общая сумма		
			Взносы	Прочие поступления	Целевые субфонды		Расходы по проектам	Прочие	Целевые субфонды ^b			
Координация гуманитарной информации — Зимбабве	2010–2011	8	—	—	—	—	3	—	—	3	—	5
	2008–2009	8	—	—	—	—	—	—	—	—	—	8
Помощь Группе поддержки гуманитарной деятельности Канцелярии Координатора по гуманитарным вопросам — Зимбабве	2010–2011	37	—	—	—	—	(3)	—	—	(3)	—	40
	2008–2009	37	—	—	—	—	—	—	—	—	—	37
Помощь в проведении трехпартийных выборов в Малави — 2004 год	2010–2011	35	—	—	—	—	(436)	(22)	—	(458)	—	493
	2008–2009	(73)	—	1	—	1	(97)	(10)	—	(107)	—	35
Африканский механизм коллегиального обзора Нового партнерства в интересах развития Африки (НЕПАД)	2010–2011	3 618	100	106	—	206	1 733	91	—	1 824	—	2 000
	2008–2009	2 121	5 727	326	—	6 053	4 282	274	—	4 556	—	3 618
Целевой фонд ЕЭК-Республики Конго для проекта «Сбор и уничтожение оружия в интересах развития»	2010–2011	12	—	—	—	—	—	—	—	—	—	12
	2008–2009	212	—	—	—	—	189	11	—	200	—	12
Целевой фонд Бельгии для поддержки проекта проведения выборов в Демократической Республике Конго	2010–2011	3 250	12 584	—	—	12 584	10 027	702	—	10 729	399	5 504
	2008–2009	732	3 348	1	—	3 349	740	91	—	831	—	3 250
Целевой фонд ЕЭК-Эритреи для поддержки Программы укрепления потенциала в области разминирования	2010–2011	831	—	—	—	—	432	13	—	445	—	386
	2008–2009	776	141	—	—	141	80	6	—	86	—	831
Целевой фонд ЕЭК для поддержки проведения выборов в Гане	2010–2011	16	—	—	—	—	—	—	—	—	(17)	(1)
	2008–2009	—	—	6	—	6	—	—	—	—	10	16

Название целевого фонда	Годы	Остатки средств по состоя- нию на 1 января ^a	Поступления				Расходы				Возмещение донорам и переводы (в другие фонды)/ из других фондов — чистые суммы	Остатки средств по состоя- нию на 31 декабря ^a	
			Целевые фонды		Прочие поступ- ления	Целевые субфонды	Общая сумма	Целевые фонды		Целевые субфонды ^b			Общая сумма
			Взносы					Расходы по проектам	Прочие				
Целевой фонд ЕЭК для финансирования про- цесса в районе Вели- ких озер	2010–2011	41	—	—	—	—	—	—	—	—	(40)	1	
	2008–2009	41	—	—	—	—	—	—	—	—	—	41	
Целевой фонд ЕЭК для поддержки выборов в законодательные орга- ны и президентских выборов в Нигере	2010–2011	212	—	—	—	—	—	—	—	—	—	212	
	2008–2009	252	—	5	—	5	42	3	—	45	—	212	
Целевой фонд ЕЭК- Коморских Остро- вов — Помощь в реа- лизации договоренно- стей о переходных ме- роприятиях	2010–2011	152	—	—	—	—	(2)	—	—	(2)	(121)	33	
	2008–2009	143	—	3	—	3	(6)	—	—	(6)	—	152	
Целевой фонд ЕЭК для поддержки демократи- ческих выборов в Цен- тральноафриканской Республике в 2006– 2007 годах	2010–2011	243	—	—	—	—	—	—	—	—	(243)	—	
	2008–2009	243	—	—	—	—	—	—	—	—	—	243	
Целевой фонд Бельгии для расширения торго- вого потенциала в ин- тересах сокращения масштабов нищеты и развития человече- ского потенциала в стра- нах Африки к югу от Сахары	2010–2011	707	—	—	—	—	—	—	—	—	—	707	
	2008–2009	216	—	1	—	1	(466)	(24)	—	(490)	—	707	
Целевой фонд ЕЭК — помощь в организации президентских выбо- ров в Гвинее-Бисау	2010–2011	6	—	—	—	—	—	—	—	—	(6)	—	
	2008–2009	6	—	—	—	—	—	—	—	—	—	6	
Миссия Европейского союза по наблюдению за проведением выбо- ров в Либерии	2010–2011	43	—	—	—	—	38	3	—	41	—	2	
	2008–2009	(92)	185	—	—	185	47	3	—	50	—	43	

Название целевого фонда	Годы	Остатки средств по состоянию на 1 января ^а	Поступления				Расходы				Возмещение донорам и переводы (в другие фонды)/ из других фондов — чистые суммы	Остатки средств по состоянию на 31 декабря ^а
			Целевые фонды			Общая сумма	Целевые фонды			Общая сумма		
			Взносы	Прочие поступления	Целевые субфонды		Расходы по проектам	Прочие	Целевые субфонды ^б			
Целевой фонд ЕЭК-Сейшельских Островов для деятельности по восстановлению после цунами	2010–2011	7	—	—	—	—	7	—	—	7	—	—
	2008–2009	5	102	—	—	102	95	5	—	100	—	7
Целевой фонд Европейского союза — Помощь в организации президентских выборов в 2006 году в Бенине	2010–2011	54	—	—	—	—	—	—	—	—	(54)	—
	2008–2009	55	—	—	—	—	—	—	—	—	(1)	54
Целевой фонд ЕЭК для организационной поддержки НУАР на национальном и провинциальном уровнях	2010–2011	260	—	—	—	—	—	—	—	—	—	260
	2008–2009	19	239	—	—	239	—	(2)	—	(2)	—	260
Целевой фонд ЕЭК для поддержки выборов в Кот-д’Ивуаре	2010–2011	(46)	46	—	—	46	—	—	—	—	—	—
	2008–2009	24	(24)	—	—	(24)	—	—	—	—	(46)	(46)
Целевой фонд ЕЭК для программы поддержки ответственного государственного управления в Чаде	2010–2011	(39)	—	164	—	164	56	2	—	58	(2)	65
	2008–2009	382	—	2	—	2	408	15	—	423	—	(39)
Целевой фонд ЕЭК-Анголы для осуществления Оттавской конвенции путем утилизации складированных запасов противопехотных мин	2010–2011	373	—	—	—	—	—	—	—	—	(373)	—
	2008–2009	373	—	—	—	—	—	—	—	—	—	373
Целевой фонд ЕЭК для оказания помощи в проведении выборов в Бурунди	2010–2011	8	—	—	—	—	—	—	—	—	—	8
	2008–2009	(89)	—	—	—	—	(241)	(12)	—	(253)	(156)	8

Название целевого фонда	Годы	Остатки средств по состоя- нию на 1 января ^a	Поступления				Расходы				Возмещение донорам и переводы (в другие фонды)/ из других фондов — чистые суммы	Остатки средств по состоя- нию на 31 декабря ^a	
			Целевые фонды		Прочие поступ- ления	Целевые субфонды	Общая сумма	Целевые фонды		Целевые субфонды ^b			Общая сумма
			Взносы					Расходы по проектам	Прочие				
Целевой фонд Евро- пейского союза для Миссии по наблюдению за проведением выборов в Бурунди	2010–2011	5	—	—	—	—	6	—	—	6	—	(1)	
	2008–2009	(165)	88	—	—	88	(77)	(5)	—	(82)	—	5	
Целевой фонд ЕЭК для оказания помощи в из- бирательном процессе в Демократической Республике Конго	2010–2011	590	—	—	—	—	(4)	—	—	(4)	(237)	357	
	2008–2009	2 354	—	17	—	17	1 710	75	—	1 785	4	590	
Целевой фонд ЕЭК для содействия обеспечению доступа граждан к правосудию в Мозам- бике	2010–2011	759	—	8	—	8	467	25	—	492	—	275	
	2008–2009	912	5 849	18	—	5 867	5 708	312	—	6 020	—	759	
Целевой фонд ЕЭК- Мозамбика для помо- щи частному сектору, финансирования под- держки малых и сред- них предприятий	2010–2011	13	—	—	—	—	13	—	—	13	1	1	
	2008–2009	14	—	—	—	—	—	—	—	—	(1)	13	
Целевой фонд ПРООН «Помощь в избира- тельном процессе в Гвинее»	2010–2011	101	—	—	—	—	—	—	—	—	—	101	
	2008–2009	243	64	3	—	67	197	12	—	209	—	101	
Целевой фонд ЕК для содействия участию стран АКТ-МОСТРАГ на Международном со- вещании Организации Объединенных Наций на Маврикии по обес- печению устойчивого развития МОСТРАГ (Барбадос +10)	2010–2011	3	—	—	—	—	—	—	—	—	—	3	
	2008–2009	3	—	—	—	—	—	—	—	—	—	3	

Название целевого фонда	Годы	Остатки средств по состоянию на 1 января ^a	Поступления				Расходы				Возмещение донорам и переводы (в другие фонды)/ из других фондов — чистые суммы	Остатки средств по состоянию на 31 декабря ^a
			Целевые фонды		Целевые субфонды	Общая сумма	Целевые фонды		Целевые субфонды ^b	Общая сумма		
			Взносы	Прочие поступления			Расходы по проектам	Прочие				
Целевой фонд ЕЭК для помощи в создании интеграционных центров в рамках реформы сектора безопасности в Демократической Республике Конго	2010–2011	(3)	—	3	—	3	—	—	—	—	3	3
	2008–2009	93	—	—	—	—	37	7	—	44	(52)	(3)
Целевой фонд ЕЭК для проведения в Кении комплексного обследования бюджетов домохозяйств	2010–2011	—	—	—	—	—	—	—	—	—	—	—
	2008–2009	44	—	—	—	—	—	—	—	—	(44)	—
Целевой фонд ЕЭК для помощи в проведении президентских выборов 2005 года в Того	2010–2011	34	—	—	—	—	—	—	—	—	(34)	—
	2008–2009	97	—	—	—	—	59	4	—	63	—	34
Целевой фонд ЕЭК для осуществления инициатив по содействию проведению переписи 2005 года в Нигерии	2010–2011	151	402	—	—	402	361	14	—	375	—	178
	2008–2009	184	1 998	11	—	2 009	3 233	132	—	3 365	1 323	151
Целевой фонд ЕЭК для поддержки Программы сокращения масштабов нищеты в рамках устойчивого развития в Эфиопии	2010–2011	133	—	—	—	—	—	—	—	—	(132)	1
	2008–2009	133	—	—	—	—	—	—	—	—	—	133
Целевой фонд ЕЭК для оказания помощи в организации национальных выборов в октябре 2005 года в Либерии	2010–2011	17	—	—	—	—	17	—	—	17	—	—
	2008–2009	212	—	—	—	—	181	14	—	195	—	17
Целевой фонд ЕЭК для поддержки Национальной программы гражданского просвещения, этап II	2010–2011	1	—	—	—	—	—	—	—	—	—	1
	2008–2009	62	—	—	—	—	58	3	—	61	—	1

Название целевого фонда	Годы	Остатки средств по состоя- нию на 1 января ^a	Поступления				Расходы				Возмещение донорам и переводы (в другие фонды)/ из других фондов — чистые суммы	Остатки средств по состоя- нию на 31 декабря ^a
			Целевые фонды			Общая сумма	Целевые фонды			Общая сумма		
			Взносы	Прочие поступ- ления	Целевые субфонды		Расходы по проектам	Прочие	Целевые субфонды ^b			
Инициатива ЕЭК в об- ласти руководства и укрепления государст- венности в Демокра- тической Республике Конго	2010–2011	10	—	—	—	—	—	—	—	—	(10)	—
	2008–2009	(4)	14	—	—	14	—	—	—	—	—	10
Целевой фонд ЕЭК для поддержки упрочения правопорядка за счет укрепления потенциа- ла участников	2010–2011	439	—	—	—	—	—	—	—	—	—	439
в Зимбабве	2008–2009	442	—	1	—	1	3	1	—	4	—	439
Целевой фонд ЕЭК для поддержки осуществ- ления первого эта- па программы мини- стерства финансов и экономического пла- нирования Руанды на 2006–2007 годы	2010–2011	28	—	—	—	—	(20)	(1)	—	(21)	(50)	(1)
	2008–2009	(3)	—	—	—	—	(31)	—	—	(31)	—	28
Целевой фонд ЕЭК для оказания помощи в из- бирательном процессе в Демократической Республике Конго	2010–2011	12	—	—	—	—	(27)	(1)	—	(28)	(40)	—
	2008–2009	3 380	—	—	—	—	3 242	138	—	3 380	12	12
Целевой фонд ЕЭК для помощи в обеспечении безопасности выборов в Демократической Республике Конго	2010–2011	380	—	—	—	—	(6)	—	—	(6)	(387)	(1)
	2008–2009	2 355	—	—	—	—	1 856	119	—	1 975	—	380
Целевой фонд ЕЭК для помощи в организации президентских выбо- ров на Коморских Ост- ровах	2010–2011	3	25	—	—	25	28	2	—	30	1	(1)
	2008–2009	3	—	—	—	—	—	—	—	—	—	3

Название целевого фонда	Годы	Остатки средств по состоянию на 1 января ^a	Поступления				Расходы				Возмещение донорам и переводы (в другие фонды)/ из других фондов — чистые суммы	Остатки средств по состоянию на 31 декабря ^a	
			Целевые фонды		Прочие поступления	Целевые субфонды	Общая сумма	Целевые фонды		Целевые субфонды ^b			Общая сумма
			Взносы					Расходы по проектам	Прочие				
Целевой фонд ЕЭК для восстановления капа-латского центра подго-товки сотрудников конголезской нацио-нальной полиции в Кисангани	2010–2011	46	—	—	—	—	—	—	—	—	(46)	—	
	2008–2009	46	—	—	—	—	—	—	—	—	—	46	
Целевой фонд ЕЭК для укрепления потенциа-ла государственных и негосударственных структур на Сейшель-ских Островах	2010–2011	(14)	569	—	—	569	397	5	—	402	—	153	
	2008–2009	71	579	—	—	579	633	31	—	664	—	(14)	
Целевой фонд ЕЭК для совместной программы поддержки националь-ной системы контроля и оценки в Малави	2010–2011	4	—	—	—	—	—	—	—	—	(4)	—	
	2008–2009	177	393	—	—	393	537	28	—	565	(1)	4	
Целевой фонд ЕЭК для поддержки Управления по координации помо-щи в целях развития в Сьерра-Леоне	2010–2011	—	—	—	—	—	—	—	—	—	—	—	
	2008–2009	43	—	—	—	—	41	2	—	43	—	—	
Целевой фонд ЕЭК для Мадагаскара — со-ставление автоматизи-рованного националь-ного списка избира-телей на Мадагаскаре	2010–2011	(1)	—	—	—	—	—	—	—	—	—	(1)	
	2008–2009	11	—	—	—	—	11	1	—	12	—	(1)	
Совместный фонд Ев-ропейского сообщест-ва — объединения до-норов для поддержки проведения выборов 2007 года в Нигерии	2010–2011	6 984	—	—	—	—	(44)	(3)	—	(47)	(3 317)	3 714	
	2008–2009	10 079	—	—	—	—	2 880	215	—	3 095	—	6 984	
Целевой фонд ЕЭК для поддержки избира-тельного процесса в Мавритании	2010–2011	42	47	—	—	47	15	—	—	15	—	74	
	2008–2009	(36)	—	—	—	—	(76)	(2)	—	(78)	—	42	

Название целевого фонда	Годы	Остатки средств по состоянию на 1 января ^a	Поступления				Расходы				Возмещение донорам и переводы (в другие фонды)/из других фондов — чистые суммы	Остатки средств по состоянию на 31 декабря ^a
			Целевые фонды		Прочие поступления	Целевые субфонды	Общая сумма	Целевые фонды		Общая сумма		
			Взносы					Расходы по проектам	Прочие			
Поддержка Европейским сообществом раунда выборов 2006–2008 годов в Гамбии	2010–2011	72	—	—	—	—	—	—	—	—	(72)	—
	2008–2009	23	22	4	—	26	(91)	(2)	—	(93)	(70)	72
Целевой фонд ЕЭК для поддержки Программы укрепления потенциала в области разминирования в Бурунди	2010–2011	—	—	—	—	—	—	—	—	—	—	—
	2008–2009	225	—	—	—	—	224	1	—	225	—	—
Целевой фонд ЕЭК для оперативного реагирования на минную опасность в районах Тиграй и Афар в Эфиопии	2010–2011	(16)	262	—	—	262	224	—	—	224	—	22
	2008–2009	891	7 988	21	—	8 009	8 517	399	—	8 916	—	(16)
Целевой фонд ЕЭК для поддержки органов по проведению выборов в Сьерра-Леоне	2010–2011	—	—	—	—	—	(72)	—	—	(72)	—	72
	2008–2009	202	544	—	—	544	537	210	—	747	1	—
Целевой фонд ЕЭК для помощи в проведении первого этапа выборов в законодательные органы 2007 года	2010–2011	1 170	1 997	—	—	1 997	2 300	726	—	3 026	—	141
	2008–2009	7 821	—	—	—	—	6 333	318	—	6 651	—	1 170
Целевой фонд для Программы чрезвычайной помощи Бурунди 2006 года	2010–2011	4 778	—	(11)	—	(11)	3 367	237	—	3 604	—	1 163
	2008–2009	9 906	1 037	272	—	1 309	5 647	790	—	6 437	—	4 778
Целевой фонд ЕЭК для помощи в проведении выборов 2007–2008 годов в Того	2010–2011	116	—	—	—	—	(193)	(6)	—	(199)	(315)	—
	2008–2009	603	—	—	—	—	455	32	—	487	—	116
Целевой фонд ЕЭК для поддержки миссии Европейского союза по наблюдению за проведением выборов 2007 года в Того	2010–2011	15	41	—	—	41	38	3	—	41	(15)	—
	2008–2009	(51)	—	—	—	—	(62)	(4)	—	(66)	—	15

Название целевого фонда	Годы	Остатки средств по состоянию на 1 января ^a	Поступления				Расходы				Возмещение донорам и переводы (в другие фонды)/ из других фондов — чистые суммы	Остатки средств по состоянию на 31 декабря ^a
			Целевые фонды			Общая сумма	Целевые фонды			Общая сумма		
			Взносы	Прочие поступления	Целевые субфонды		Расходы по проектам	Прочие	Целевые субфонды ^b			
Целевой фонд ЕЭК для поддержки Национального статистического института Руанды	2010–2011	1 937	1 026	—	—	1 026	2 808	160	—	2 968	7	2
	2008–2009	472	1 939	—	—	1 939	451	23	—	474	—	1 937
Целевой фонд ПРООН для поддержки гендерной программы Свазиленда	2010–2011	576	—	—	—	—	553	23	—	576	—	—
	2008–2009	346	792	9	—	801	536	35	—	571	—	576
Целевой фонд ЕЭК для поддержки избирательного процесса на Коморских Островах	2010–2011	8	5	—	—	5	7	—	—	7	(4)	2
	2008–2009	92	—	—	—	—	78	6	—	84	—	8
Целевой фонд ЕЭК для проекта нравственного воспитания и борьбы с коррупцией в Камеруне	2010–2011	216	—	—	—	—	59	3	—	62	(153)	1
	2008–2009	216	—	—	—	—	—	—	—	—	—	216
Целевой фонд ЕЭК для оказания помощи в подготовке к избирательному циклу 2007–2011 годов в Замбии	2010–2011	27	—	—	—	—	(125)	—	—	(125)	(114)	38
	2008–2009	—	590	—	—	590	563	—	—	563	—	27
Целевой фонд ЕЭК для поддержки углубления демократии в Объединенной Республике Танзания	2010–2011	304	—	—	—	—	3 174	221	—	3 395	3 354	263
	2008–2009	—	912	—	—	912	569	39	—	608	—	304
Целевой фонд ЕЭК для поддержки разработки индекса гражданского общества	2010–2011	—	—	—	—	—	—	—	—	—	14	14
	2008–2009	140	—	—	—	—	131	9	—	140	—	—
Целевой фонд ЕЭК для поддержки Миссии по наблюдению за проведением выборов в апреле 2007 года в Нигерии	2010–2011	549	—	—	—	—	(12)	(1)	—	(13)	(347)	215
	2008–2009	593	—	—	—	—	38	6	—	44	—	549

Название целевого фонда	Годы	Остатки средств по состоянию на 1 января ^a	Поступления				Расходы				Возмещение донорам и переводы (в другие фонды)/ из других фондов — чистые суммы	Остатки средств по состоянию на 31 декабря ^a
			Целевые фонды		Прочие поступления	Целевые субфонды	Общая сумма	Целевые фонды		Общая сумма		
			Взносы					Расходы по проектам	Прочие			
Целевой фонд ЕЭК для создания имеющих силу, эффективных и действенных национальных комиссий по вооружениям в субрегионе ЭКОВАС	2010–2011	(2 363)	3 561	—	—	3 561	1 188	83	—	1 271	—	(73)
	2008–2009	—	(2 408)	14	—	(2 394)	1 086	81	—	1 167	1 198	(2 363)
Целевой фонд ЕЭК для поддержки проекта оказания помощи в проведении выборов в Гвинее-Бисау, 2008–2010 годы	2010–2011	50	—	—	—	—	(7)	—	—	(7)	(51)	6
	2008–2009	—	4 739	—	—	4 739	4 430	291	—	4 721	32	50
Целевой фонд ЕЭК для поддержки проекта оказания помощи в проведении выборов в Демократической Республике Конго	2010–2011	389	986	—	—	986	361	25	—	386	(989)	—
	2008–2009	—	1 742	—	—	1 742	1 264	89	—	1 353	—	389
Целевой фонд ЕЭК для поддержки программы оказания помощи в осуществлении национальной стратегии по разминированию: помощь в возобновлении функционирования Центра по разминированию в Казамансе	2010–2011	224	—	—	—	—	180	30	—	210	—	14
	2008–2009	—	654	—	—	654	418	12	—	430	—	224
Целевой фонд ЕЭК в поддержку расселения внутренне перемещенных лиц/вынужденных переселенцев (в рамках обеспечения продовольственной безопасности) в Эритрее	2010–2011	164	112	—	—	112	243	19	—	262	—	14
	2008–2009	—	5 300	—	—	5 300	4 822	314	—	5 136	—	164

Название целевого фонда	Годы	Остатки средств по состоянию на 1 января ^a	Поступления				Расходы				Возмещение донорам и переводы (в другие фонды)/ из других фондов — чистые суммы	Остатки средств по состоянию на 31 декабря ^a	
			Целевые фонды		Прочие поступления	Целевые субфонды	Общая сумма	Целевые фонды		Целевые субфонды ^b			Общая сумма
			Взносы					Расходы по проектам	Прочие				
Целевой фонд ЕЭК для поддержки совместного финансирования проведения совместной оценки государственного управления в Руанде	2010–2011	27	—	—	—	—	1	—	—	1	—	26	
	2008–2009	—	335	—	—	335	293	15	—	308	—	27	
Целевой фонд ЕЭК для финансирования связанного с развитием потенциала компонента Программы парламентской реформы III	2010–2011	5 612	(5 392)	—	—	(5 392)	18	5	—	23	—	197	
	2008–2009	—	5 755	4	—	5 759	147	—	—	147	—	5 612	
Целевой фонд ЕЭК в поддержку проведения Международного коллоквиума по вопросам расширения прав и возможностей женщин, подготовки руководящих кадров, международного мира и безопасности и осуществления последующих мер в Либерии	2010–2011	20	8	—	—	8	5	23	—	28	—	—	
	2008–2009	—	695	1	—	696	632	44	—	676	—	20	
Целевой фонд ЕЭК в поддержку Организации по осуществлению программы восстановления лесов в Гвинее и развитию ее лесного хозяйства	2010–2011	—	7	—	—	7	—	—	—	—	—	7	
	2008–2009	—	—	—	—	—	—	—	—	—	—	—	
Целевой фонд ЕЭК в поддержку возвращения/расселения вынужденных переселенцев/перемещенных лиц — медицинское учреждение в Эритрее	2010–2011	739	—	—	—	—	690	48	—	738	—	1	
	2008–2009	—	2 303	—	—	2 303	1 462	102	—	1 564	—	739	

Название целевого фонда	Годы	Остатки средств по состоянию на 1 января ^a	Поступления				Расходы				Возмещение донорам и переводы (в другие фонды)/ из других фондов — чистые суммы	Остатки средств по состоянию на 31 декабря ^a	
			Целевые фонды		Прочие поступления	Целевые субфонды	Целевые фонды		Прочие	Целевые субфонды ^b			Общая сумма
			Взносы				Расходы по проектам						
Целевой фонд ЕЭК для финансируемой несколькими донорами возобновляемой трех-годовой программы укрепления парламентских институтов	2010–2011	518	713	—	—	713	1 149	82	—	1 231	—	—	
	2008–2009	—	518	—	—	518	—	—	—	—	—	518	
Целевой фонд ЕЭК для поддержки программы развития сектора образования (ПРСО) в Эфиопии	2010–2011	198	—	—	—	—	—	—	—	—	(199)	1	
	2008–2009	—	605	—	—	605	380	27	—	407	—	198	
Целевой фонд ЕЭК для программы Амани	2010–2011	1	—	—	—	—	—	—	—	—	(1)	—	
	2008–2009	—	233	—	—	233	217	15	—	232	—	1	
Целевой фонд ЕЭК в поддержку программы помощи в проведении выборов 2007 года/ национального наблюдения за ними/деятельности кенийского национального наблюдателя	2010–2011	89	—	—	—	—	—	—	—	—	(86)	3	
	2008–2009	—	592	—	—	592	479	24	—	503	—	89	
Целевой фонд ЕЭК для проведения пересмотра Конституции Республики Малави	2010–2011	53	200	—	—	200	—	—	—	—	—	253	
	2008–2009	—	172	—	—	172	109	10	—	119	—	53	
Целевой фонд ЕЭК для поддержки проведения избирательных реформ и выборов	2010–2011	—	—	—	—	—	—	—	—	—	—	—	
	2008–2009	—	1 819	—	—	1 819	1 819	—	—	1 819	—	—	
Целевой фонд ЕЭК для передачи знаний через находящихся за рубежом граждан Мали	2010–2011	251	257	—	—	257	407	28	—	435	—	73	
	2008–2009	—	251	—	—	251	—	—	—	—	—	251	

Название целевого фонда	Годы	Остатки средств по состоянию на 1 января ^a	Поступления				Расходы				Возмещение донорам и переводы (в другие фонды)/ из других фондов — чистые суммы	Остатки средств по состоянию на 31 декабря ^a	
			Целевые фонды		Прочие поступления	Целевые субфонды	Общая сумма	Целевые фонды		Целевые субфонды ^b			Общая сумма
			Взносы					Расходы по проектам	Прочие				
Целевой фонд ЕЭК для содействия оказанию технической помощи в целях укрепления потенциала НМКРП, Ангола	2010–2011	510	218	—	—	218	617	43	—	660	—	68	
	2008–2009	—	510	—	—	510	—	—	—	—	—	510	
Целевой фонд ЕЭК для совершенствования управления знаниями в области готовности к бедствиям и уменьшения их опасности в Юго-Восточной Африке и юго-западной части Индийского океана, Коморских Островах, Мадагаскаре, Малави и Мозамбике	2010–2011	35	131	—	—	131	122	11	—	133	—	33	
	2008–2009	—	360	—	—	360	306	19	—	325	—	35	
Целевой фонд ЕЭК для поддержки осуществления комплексной программы освоения засушливых земель	2010–2011	256	444	—	—	444	375	25	—	400	—	300	
	2008–2009	—	429	—	—	429	162	11	—	173	—	256	
Целевой фонд ЕЭК для содействия обеспечению потенциала в области рационального использования энергетических ресурсов совместно с ЭКОВАС и ЮЕМОА	2010–2011	963	—	—	—	—	926	55	—	981	—	(18)	
	2008–2009	—	966	—	—	966	3	—	—	3	—	963	

Название целевого фонда	Годы	Остатки средств по состоянию на 1 января ^a	Поступления				Расходы				Возмещение донорам и переводы (в другие фонды)/ из других фондов — чистые суммы	Остатки средств по состоянию на 31 декабря ^a	
			Целевые фонды		Прочие поступления	Целевые субфонды	Общая сумма	Целевые фонды		Целевые субфонды ^b			Общая сумма
			Взносы					Расходы по проектам	Прочие				
Целевой фонд ЕЭК для поддержки проекта создания потенциала в области принятия решений Центрального банка Кении	2010–2011	188	—	—	—	—	132	—	—	132	—	56	
	2008–2009	—	280	—	—	280	92	—	—	92	—	188	
Итого, управляющий фондом — ПРООН (Африка)	2010–2011	70 468	24 880	1 112	1 803	27 795	45 218	3 509	3 100	51 827	(8 016)	38 420	
	2008–2009	90 303	60 368	2 211	484	63 063	70 842	4 851	4 899	80 592	(2 306)	70 468	
Управляющий фондом — ПРООН (Азиатско-Тихоокеанский регион)													
Целевой фонд в поддержку полного осуществления Конвенции по кассетным боеприпасам в Лаосской Народно-Демократической Республике в рамках Вьентянской декларации об эффективности помощи	2010–2011	—	11 288	96	—	11 384	4 990	467	—	5 457	(69)	5 858	
	2008–2009	—	—	—	—	—	—	—	—	—	—	—	
Целевой фонд ПРООН в поддержку мер Индонезии в связи с изменением климата	2010–2011	—	11 232	209	—	11 441	5 315	208	—	5 523	—	5 918	
	2008–2009	—	—	—	—	—	—	—	—	—	—	—	
Целевой фонд в поддержку Камбоджийского союза для принятия мер в связи с изменением климата	2010–2011	—	362	65	—	427	1 766	126	—	1 892	2 379	914	
	2008–2009	—	—	—	—	—	—	—	—	—	—	—	

Название целевого фонда	Годы	Остатки средств по состоя- нию на 1 января ^a	Поступления				Расходы				Возмещение донорам и переводы (в другие фонды)/ из других фондов — чистые суммы	Остатки средств по состоя- нию на 31 декабря ^a	
			Целевые фонды		Прочие поступ- ления	Целевые субфонды	Общая сумма	Целевые фонды		Целевые субфонды ^b			Общая сумма
			Взносы					Расходы по проектам	Прочие				
Целевой фонд ПРООН/ Австралии для рефор- мы системы управле- ния налогами и кон- троля и регулирования денежного обращения, а также этапа II проек- та усовершенствова- ния статистики	2010–2011	—	—	—	—	—	—	—	—	—	—	—	
	2008–2009	3	—	—	—	—	—	—	—	—	(3)	—	
Целевой фонд ЕЭК для создания в Афганиста- не на основе нацио- нальных источников существования систе- мы продовольственной безопасности и кон- троля питания	2010–2011	—	—	—	—	—	—	—	—	—	—	—	
	2008–2009	1	—	—	—	—	—	—	—	—	(1)	—	
Целевой фонд ПРООН для гуманитарной по- мощи и помощи в вос- становлении в Камбод- же	2010–2011	—	—	—	—	—	—	—	—	—	—	—	
	2008–2009	2	—	—	—	—	—	—	—	—	(2)	—	
Целевой фонд ПРООН для создания потенциа- ла проведения опера- ций по разминирова- нию в Камбодже	2010–2011	—	—	—	—	—	—	—	—	—	—	—	
	2008–2009	(1)	—	—	—	—	—	—	—	—	1	—	
Целевой фонд ПРООН в поддержку восста- новления и реинтегра- ции региона Камбоджи	2010–2011	—	—	—	—	—	—	—	—	—	—	—	
	2008–2009	6	—	(5)	—	(5)	—	—	—	—	(1)	—	
Целевой фонд ПРООН для содействия в про- ведении местных и на- циональных выборов в Камбодже	2010–2011	—	—	—	—	—	—	—	—	—	—	—	
	2008–2009	18	—	1	—	1	—	—	—	—	(19)	—	
Фонд ПРООН для чрезвычайной помощи Бангладеш	2010–2011	—	—	—	—	—	—	—	—	—	—	—	
	2008–2009	(1)	—	—	—	—	—	—	—	—	1	—	

Название целевого фонда	Годы	Остатки средств по состоянию на 1 января ^a	Поступления				Расходы				Возмещение донорам и переводы (в другие фонды)/ из других фондов — чистые суммы	Остатки средств по состоянию на 31 декабря ^a
			Целевые фонды		Прочие поступления	Целевые субфонды	Целевые фонды		Прочие	Целевые субфонды ^b		
			Взносы				Расходы по проектам					
						Общая сумма				Общая сумма		
Фонд ПРООН для использования остаточных средств Специального управления Организации Объединенных Наций по оказанию помощи в Бангладеш (ЮНРОБ)	2010–2011	42	—	1	—	1	—	—	—	—	(43)	—
	2008–2009	40	—	2	—	2	—	—	—	—	—	42
Целевой фонд ПРООН/Лаосской Народно-Демократической Республики для очистки территории от неразорвавшихся боеприпасов (НРБ)	2010–2011	128	—	—	4	4	1	—	80	81	—	51
	2008–2009	1 314	—	2	16	18	461	14	(454)	21	(1 183)	128
Целевой фонд ПРООН/Республики Корея для программы поддержки освоения зоны экономического развития бассейна реки Туманган	2010–2011	1 322	—	38	—	38	432	5	—	437	—	923
	2008–2009	1 599	—	87	—	87	354	10	—	364	—	1 322
Целевой фонд ПРООН/Корейской Народно-Демократической Республики для программы помощи и восстановления сельского хозяйства	2010–2011	7	—	—	—	—	—	—	—	—	(7)	—
	2008–2009	5	—	—	—	—	—	—	—	—	2	7
Целевой фонд ПРООН/Республики Корея	2010–2011	320	—	11	—	11	—	—	—	—	—	331
	2008–2009	624	200	24	—	224	415	28	—	443	(85)	320

Название целевого фонда	Годы	Остатки средств по состоянию на 1 января ^a	Поступления				Расходы				Возмещение донорам и переводы (в другие фонды)/ из других фондов — чистые суммы	Остатки средств по состоянию на 31 декабря ^a	
			Целевые фонды		Прочие поступления	Целевые субфонды	Общая сумма	Целевые фонды		Целевые субфонды ^b			Общая сумма
			Взносы					Расходы по проектам	Прочие				
Целевой фонд Бельгии/Филиппин для развития людских ресурсов в интересах органов управления и обеспечения условий жизни в рамках деятельности Южнофилиппинского совета по вопросам мира и развития (ЮФМР)	2010–2011	—	—	—	—	—	—	—	—	—	—	—	
	2008–2009	1	—	—	—	—	—	—	—	—	(1)	—	
Целевой фонд Бельгии/Филиппин для профессиональной подготовки и создания предприятий в интересах военнослужащих ФНОМ, их семей и общин	2010–2011	90	—	—	—	—	90	—	—	90	—	—	
	2008–2009	85	—	5	—	5	—	—	—	—	—	90	
Целевой фонд ПРООН для Индонезийской программы восстановления общин	2010–2011	41	—	—	—	—	15	—	—	15	—	26	
	2008–2009	40	—	1	—	1	—	—	—	—	—	41	
Целевой фонд программы Австралийского бюро помощи в целях развития (АБПР)/ПРООН	2010–2011	144	—	5	—	5	(1)	—	—	(1)	—	150	
	2008–2009	1 094	—	30	—	30	910	70	—	980	—	144	
Целевой фонд ПРООН для поддержки деятельности по контролю за преступностью в лесных районах и соответствующей отчетности в Камбодже	2010–2011	—	—	—	—	—	—	—	—	—	—	—	
	2008–2009	1	—	—	—	—	—	—	—	—	(1)	—	

Название целевого фонда	Годы	Остатки средств по состоянию на 1 января ^a	Поступления				Расходы				Возмещение донорам и переводы (в другие фонды)/ из других фондов — чистые суммы	Остатки средств по состоянию на 31 декабря ^a
			Целевые фонды		Прочие поступления	Целевые субфонды	Целевые фонды		Целевые субфонды ^b	Общая сумма		
			Взносы				Расходы по проектам	Прочие				
Целевой фонд ПРООН в поддержку укрепления потенциала для проведения реформы управления в Индонезии	2010–2011	447	—	—	—	—	—	—	—	—	—	447
	2008–2009	2 839	2 097	66	—	2 163	4 223	231	—	4 454	(101)	447
Межучрежденческий призыв Организации Объединенных Наций о помощи Монголии «Бескормица скота («дзуд») 2000 года — растущее бедствие»	2010–2011	—	—	—	—	—	—	—	—	—	—	—
	2008–2009	1	—	—	—	—	—	—	—	—	(1)	—
Целевой фонд ПРООН в поддержку гуманитарной передышки в провинции Ачех	2010–2011	47	—	1	—	1	—	—	—	—	(48)	—
	2008–2009	44	—	3	—	3	—	—	—	—	—	47
Целевой фонд Японии для выплаты стипендий восточнотиморским студентам в Восточном Тиморе	2010–2011	87	—	—	—	—	—	—	—	—	(87)	—
	2008–2009	114	—	4	—	4	—	31	—	31	—	87
Целевой фонд ПРООН для поддержки программы восстановления в провинциях Северная Малуку и Малуку	2010–2011	—	—	—	—	—	—	—	—	—	—	—
	2008–2009	7	—	—	—	—	—	—	—	—	(7)	—
Целевой фонд ЕЭК для Учебной программы по вопросам работы сельских органов управления в Китае	2010–2011	2	—	—	—	—	—	—	—	—	(2)	—
	2008–2009	(63)	—	—	—	—	(63)	—	—	(63)	2	2

Название целевого фонда	Годы	Остатки средств по состоянию на 1 января ^a	Поступления				Расходы				Возмещение донорам и переводы (в другие фонды)/ из других фондов — чистые суммы	Остатки средств по состоянию на 31 декабря ^a
			Целевые фонды		Прочие поступления	Целевые субфонды	Общая сумма	Целевые фонды		Общая сумма		
			Взносы					Расходы по проектам	Прочие			
Целевой фонд ЕЭК (УГЕС) для обеспечения временных убежищ бедным и уязвимым группам населения в городе Бхудж округа Куч в штате Гуджарат	2010–2011	179	—	—	—	—	—	—	—	—	(179)	—
	2008–2009	758	—	24	—	24	603	—	—	603	—	179
Целевой фонд ПРООН для Инициативы за мир и развитие в Непале	2010–2011	32	—	1	—	1	—	—	—	—	—	33
	2008–2009	57	—	2	—	2	27	—	—	27	—	32
Целевой фонд Бельгии для помощи в создании потенциала судебной системы в Восточном Тиморе	2010–2011	1	—	—	—	—	—	—	—	—	—	1
	2008–2009	7	—	—	—	—	6	—	—	6	—	1
Целевой фонд ЕЭК для поддержки Миссии по наблюдению за проведением парламентских выборов в Бангладеш	2010–2011	27	—	—	—	—	—	—	—	—	(27)	—
	2008–2009	24	—	3	—	3	—	—	—	—	—	27
Целевой фонд ЕЭК для помощи в проведении выборов в Учредительное собрание Восточного Тимора	2010–2011	—	—	—	—	—	—	—	—	—	—	—
	2008–2009	—	145	—	—	145	145	—	—	145	—	—
Целевой фонд ПРООН для подготовительных мероприятий и последующей деятельности по итогам Всемирной встречи на высшем уровне по устойчивому развитию (ВВУР) в Индонезии	2010–2011	—	—	—	—	—	—	—	—	—	—	—
	2008–2009	—	—	—	—	—	1	—	—	1	1	—

Название целевого фонда	Годы	Остатки средств по состоянию на 1 января ^a	Поступления				Расходы				Возмещение донорам и переводы (в другие фонды)/ из других фондов — чистые суммы	Остатки средств по состоянию на 31 декабря ^a	
			Целевые фонды		Прочие поступления	Целевые субфонды	Общая сумма	Целевые фонды		Целевые субфонды ^b			Общая сумма
			Взносы					Расходы по проектам	Прочие				
Целевой фонд ПРООН/ЕЭК в поддержку общинных выборов в Камбодже	2010–2011	18	—	—	—	—	—	—	—	—	(18)	—	
	2008–2009	161	—	—	—	—	—	143	—	143	—	18	
Целевой фонд ЕЭК для развития потенциала муниципальной реформы утилизации твердых отходов в Китае	2010–2011	4	—	—	—	—	—	—	—	—	(4)	—	
	2008–2009	1	—	—	—	—	(1)	—	—	(1)	2	4	
Целевой фонд в поддержку правопорядка в Афганистане	2010–2011	106 465	734 055	1 344	—	735 399	582 866	26 833	—	609 699	(1 827)	230 338	
	2008–2009	51 454	308 064	2 566	—	310 630	246 572	10 755	—	257 327	1 708	106 465	
Целевой фонд ЕЭК для поддержки Миссии по наблюдению за президентскими выборами в Восточном Тиморе	2010–2011	40	—	—	—	—	—	—	—	—	(40)	—	
	2008–2009	38	—	2	—	2	—	—	—	—	—	40	
Специальный фонд ПРООН/Восточного Тимора для бывших государственных служащих Индонезии	2010–2011	7	—	—	—	—	—	—	—	—	(8)	(1)	
	2008–2009	5	—	2	—	2	49	—	—	49	49	7	
Целевой фонд ЕЭК для Программы подъема экономики и расширения занятости в Афганистане	2010–2011	—	—	—	—	—	—	—	—	—	—	—	
	2008–2009	59	—	—	—	—	59	—	—	59	—	—	
Фонд профессиональной подготовки ЕЭК для укрепления потенциала путем создания центров подготовки в области ИКТ	2010–2011	—	—	—	—	—	—	—	—	—	—	—	
	2008–2009	2	—	—	—	—	—	—	—	—	(2)	—	
Партнерство ЕЭК/Индонезии для проведения реформы государственного управления	2010–2011	(225)	—	225	—	225	—	—	—	—	—	—	
	2008–2009	1 795	—	102	—	102	(1)	—	—	(1)	(2 123)	(225)	

Название целевого фонда	Годы	Остатки средств по состоянию на 1 января ^a	Поступления				Расходы				Возмещение донорам и переводы (в другие фонды)/ из других фондов — чистые суммы	Остатки средств по состоянию на 31 декабря ^a
			Целевые фонды		Целевые субфонды	Общая сумма	Целевые фонды		Целевые субфонды ^b	Общая сумма		
			Взносы	Прочие поступления			Расходы по проектам	Прочие				
Целевой фонд ЕЭК для обследования воздействия наземных мин в Афганистане	2010–2011	137	—	—	—	—	—	—	—	—	(135)	2
	2008–2009	137	—	—	—	—	—	—	—	—	—	137
Предоставление услуг и расселение: варианты планирования развития	2010–2011	—	—	—	—	—	—	—	—	—	—	—
	2008–2009	(8)	—	—	—	—	—	—	—	—	8	—
Целевой фонд ЕЭК для поддержки создания потенциала в области управления информацией в Афганистане	2010–2011	48	—	—	—	—	—	—	—	—	(47)	1
	2008–2009	48	—	—	—	—	—	—	—	—	—	48
Целевой фонд Франции для поддержки повышения потенциала государственной службы в Афганистане	2010–2011	167	—	3	—	3	—	2	—	2	(167)	1
	2008–2009	229	—	11	—	11	72	1	—	73	—	167
Целевой фонд ЕЭК для восстановления турецких бань в отдельных городах Афганистана через Программу подъема экономики и расширения занятости (ПЭРЗ)	2010–2011	538	—	—	—	—	—	—	—	—	(536)	2
	2008–2009	538	—	—	—	—	—	—	—	—	—	538
ЕЭК — Целевой фонд в поддержку правопорядка в Афганистане (ЛЮТФА)	2010–2011	600	(232)	—	—	(232)	—	—	—	—	(369)	(1)
	2008–2009	599	—	—	—	—	—	(1)	—	(1)	—	600
Целевой фонд ПРООН для поддержки выборов 2004 года в Индонезии	2010–2011	290	—	—	—	—	—	—	—	—	—	290
	2008–2009	(425)	271	11	—	282	(420)	(13)	—	(433)	—	290
Целевой фонд ЕЭК для поддержки должностей в сфере развития в правительстве Восточного Тимора	2010–2011	6	—	—	—	—	—	—	—	—	(8)	(2)
	2008–2009	48	—	1	—	1	—	(15)	—	(15)	(58)	6

Название целевого фонда	Годы	Остатки средств по состоянию на 1 января ^a	Поступления				Расходы				Возмещение донорам и переводы (в другие фонды)/ из других фондов — чистые суммы	Остатки средств по состоянию на 31 декабря ^a
			Целевые фонды		Целевые субфонды	Общая сумма	Целевые фонды		Целевые субфонды ^b	Общая сумма		
			Взносы	Прочие поступления			Расходы по проектам	Прочие				
Целевой фонд в поддержку правопорядка в Афганистане, этап 2	2010–2011	1 092	—	—	—	—	758	18	—	776	(316)	—
	2008–2009	1 407	—	—	—	—	307	8	—	315	—	1 092
Проект регистрации избирателей в Афганистане	2010–2011	5	—	—	—	—	—	—	—	—	(7)	(2)
	2008–2009	768	—	—	—	—	—	—	—	—	(763)	5
Помощь в проведении выборов в Афганистане	2010–2011	—	—	—	—	—	—	—	—	—	—	—
	2008–2009	1	—	—	—	—	(4)	—	—	(4)	(5)	—
Наращивание потенциала в области управления информацией в Афганистане	2010–2011	71	—	—	—	—	—	1	—	1	—	70
	2008–2009	51	—	—	—	—	(20)	—	—	(20)	—	71
Целевой фонд для поддержки регистрации избирателей в Афганистане	2010–2011	398	—	—	—	—	—	—	—	—	(398)	—
	2008–2009	398	—	—	—	—	—	—	—	—	—	398
Целевой фонд Программы Организации Объединенных Наций по удовлетворению потребностей в гуманитарной помощи — горный район Кхаграчари, горная гряда Читтагонг — Бангладеш	2010–2011	(2)	—	2	—	2	—	—	—	—	—	—
	2008–2009	(1)	—	—	—	—	—	—	—	—	(1)	(2)
Целевой фонд Программы Европейского союза и Индии по обеспечению готовности к стихийным бедствиям	2010–2011	1	—	—	—	—	—	—	—	—	—	1
	2008–2009	828	—	—	—	—	771	56	—	827	—	1
Целевой фонд экспериментального общинного проекта уменьшения опасности стихийных бедствий в северо-восточных горных районах — Индия	2010–2011	—	—	—	—	—	—	—	—	—	(1)	(1)
	2008–2009	138	—	—	—	—	128	10	—	138	—	—

Название целевого фонда	Годы	Остатки средств по состоянию на 1 января ^a	Поступления				Расходы				Возмещение донорам и переводы (в другие фонды)/ из других фондов — чистые суммы	Остатки средств по состоянию на 31 декабря ^a	
			Целевые фонды		Прочие поступления	Целевые субфонды	Общая сумма	Целевые фонды		Целевые субфонды ^b			Общая сумма
			Взносы					Расходы по проектам	Прочие				
Целевой фонд для восстановления и общинного развития в сельских районах Восточного Тимора	2010–2011	(1 329)	1 155	—	—	1 155	(62)	6	—	(56)	(19)	(137)	
	2008–2009	11	2 440	20	—	2 460	3 802	(2)	—	3 800	—	(1 329)	
Целевой фонд для содействия установлению истины и примирению в Восточном Тиморе: оказание поддержки КАВР	2010–2011	19	—	—	—	—	—	—	—	—	(19)	—	
	2008–2009	—	19	—	—	19	—	—	—	—	—	19	
Целевой фонд для поддержки и реабилитации вынужденных переселенцев и общин в Южных Филиппинах	2010–2011	12	—	—	—	—	—	—	—	—	(12)	—	
	2008–2009	7	—	5	—	5	—	—	—	—	—	12	
Целевой фонд ЕЭК для Фонда развития горной гряды Читтагонг в Бангладеш	2010–2011	47	—	—	—	—	(218)	108	—	(110)	—	157	
	2008–2009	39	—	—	—	—	(8)	—	—	(8)	—	47	
Целевой фонд ЕЭК/ЕС для Программы биологического разнообразия Китая	2010–2011	19 594	—	1	—	1	14 509	291	—	14 800	—	4 795	
	2008–2009	8 094	26 415	—	—	26 415	14 628	287	—	14 915	—	19 594	
Целевой фонд ЕЭК для укрепления демократического децентрализованного местного управления в Камбодже	2010–2011	578	2 642	—	—	2 642	4 256	298	—	4 554	—	(1 334)	
	2008–2009	512	5 892	1	—	5 893	5 446	381	—	5 827	—	578	
Целевой фонд ЕЭК для оказания помощи в осуществлении проекта ПРООН в поддержку технического обследования минных полей в Шри-Ланке	2010–2011	(259)	—	—	—	—	—	—	—	—	258	(1)	
	2008–2009	942	—	6	—	6	—	(71)	—	(71)	(1 278)	(259)	

Название целевого фонда	Годы	Остатки средств по состоянию на 1 января ^a	Поступления				Расходы				Возмещение донорам и переводы (в другие фонды)/ из других фондов — чистые суммы	Остатки средств по состоянию на 31 декабря ^a	
			Целевые фонды		Прочие поступления	Целевые субфонды	Общая сумма	Целевые фонды		Целевые субфонды ^b			Общая сумма
			Взносы					Расходы по проектам	Прочие				
Целевой фонд ЕЭК в поддержку трибунала по преследованию красных кхмеров в Камбодже	2010–2011	—	69	—	—	69	64	5	—	69	—	—	
	2008–2009	(3)	528	—	—	528	491	34	—	525	—	—	
Целевой фонд ПРООН по борьбе с наркотиками в Афганистане	2010–2011	14 996	—	354	—	354	4 902	58	—	4 960	—	10 390	
	2008–2009	42 495	7 246	2 094	—	9 340	35 565	1 100	—	36 665	(174)	14 996	
Целевой фонд ЕЭК и Афганистана для обеспечения доступа к системе правосудия на уровне округов	2010–2011	194	—	—	—	—	1	(1)	—	—	(194)	—	
	2008–2009	39	701	—	—	701	466	25	—	491	(55)	194	
Целевой фонд ЕЭК для поддержки создания законодательных органов в Афганистане	2010–2011	995	—	—	—	—	—	9	—	9	(986)	—	
	2008–2009	8	946	1	—	947	(40)	—	—	(40)	—	995	
Целевой фонд ЕЭК в поддержку правопорядка в Афганистане —этап 3 (ЛОТФА)	2010–2011	49	—	—	—	—	5	—	—	5	(44)	—	
	2008–2009	49	—	—	—	—	—	—	—	—	—	49	
Целевой фонд ЕЭК по борьбе с наркотиками в Афганистане	2010–2011	5 118	—	1	—	1	4 882	106	—	4 988	—	131	
	2008–2009	8 825	2 364	2	—	2 366	5 891	182	—	6 073	—	5 118	
Целевой фонд УГЕС для оказания поддержки на общинном уровне в восстановлении средств к существованию лиц, пострадавших от цунами, и безопасности рыбацких общин, Индия	2010–2011	15	—	—	—	—	—	—	—	—	(15)	—	
	2008–2009	16	—	—	—	—	—	—	—	—	(1)	15	

Название целевого фонда	Годы	Остатки средств по состоянию на 1 января ^a	Поступления				Расходы				Возмещение донорам и переводы (в другие фонды)/ из других фондов — чистые суммы	Остатки средств по состоянию на 31 декабря ^a
			Целевые фонды			Общая сумма	Целевые фонды			Общая сумма		
			Взносы	Прочие поступления	Целевые субфонды		Расходы по проектам	Прочие	Целевые субфонды ^b			
Целевой фонд Бельгии для Национальной программы развития в Афганистане на районной основе — совместное финансирование проекта	2010–2011	451	—	—	—	—	(13)	—	—	(13)	(380)	84
	2008–2009	6 305	2 287	1	—	2 288	7 969	254	—	8 223	81	451
Целевой фонд ЕЭК для поддержки выборов в местные органы власти («суко») в Тиморе-Лешти в 2004/05 году	2010–2011	—	—	—	—	—	—	—	—	—	—	—
	2008–2009	—	—	—	—	—	67	12	—	79	79	—
Целевой фонд для укрепления потенциала Национального собрания и поддержки Лаосской Народно-Демократической Республики в Международном уголовном суде	2010–2011	170	173	—	—	173	286	—	—	286	—	57
	2008–2009	170	—	—	—	—	—	—	—	—	—	170
Целевой фонд ЕЭК для оказания чрезвычайной помощи и восстановления в интересах пострадавшего от цунами населения Мальдивов	2010–2011	9	—	—	—	—	12	1	—	13	7	3
	2008–2009	3	—	—	—	—	(6)	—	—	(6)	—	9
Целевой фонд ЕЭК для реконструкции и восстановления в Мальдивах под руководством общин в целях преодоления последствий цунами	2010–2011	1	—	—	—	—	—	—	—	—	(1)	—
	2008–2009	1	—	—	—	—	—	—	—	—	—	1
Целевой фонд ЕЭК для оказания помощи в осуществлении Проекта ПРООН в поддержку разминирования в Шри-Ланке	2010–2011	115	—	—	—	—	—	—	—	—	(116)	(1)
	2008–2009	117	—	—	—	—	—	2	—	2	—	115

Название целевого фонда	Годы	Остатки средств по состоянию на 1 января ^a	Поступления				Расходы				Возмещение донорам и переводы (в другие фонды)/ из других фондов — чистые суммы	Остатки средств по состоянию на 31 декабря ^a
			Целевые фонды		Целевые субфонды	Общая сумма	Целевые фонды		Целевые субфонды ^b	Общая сумма		
			Взносы	Прочие поступления			Расходы по проектам	Прочие				
Целевой фонд ЕЭК для Проекта скорейшего восстановления в Северо-Восточной Шри-Ланке	2010–2011	36	—	—	—	—	—	—	—	—	(35)	1
	2008–2009	6	—	—	—	—	(30)	—	—	(30)	—	36
Целевой фонд ЕЭК для развития средств к существованию в Северной и Восточной Шри-Ланке	2010–2011	(618)	727	—	—	727	(12)	—	—	(12)	—	121
	2008–2009	1 838	—	14	—	14	2 359	111	—	2 470	—	(618)
Целевой фонд ЕЭК для поддержки восстановления быта пострадавшего от цунами населения Мальдивов	2010–2011	195	—	—	—	—	145	16	—	161	—	34
	2008–2009	187	451	—	—	451	435	8	—	443	—	195
Целевой фонд ЕЭК для дальнейшей поддержки выборов в Афганистане	2010–2011	262	—	—	—	—	—	—	—	—	(262)	—
	2008–2009	3 788	—	6	—	6	—	—	—	—	(3 532)	262
Целевой фонд УГЕС для уменьшения опасности бедствий на национальном уровне в Непале	2010–2011	1	—	—	—	—	—	—	—	—	—	1
	2008–2009	—	—	—	—	—	(1)	—	—	(1)	—	1
Целевой фонд ЕЭК для общинной программы восстановления быта жителей в пострадавших от землетрясения районов Джамму и Кашмира и Северо-западной пограничной провинции	2010–2011	1 378	—	—	—	—	520	512	—	1 032	(213)	133
	2008–2009	2 482	4 295	96	—	4 391	5 291	204	—	5 495	—	1 378
Целевой фонд ЕЭК для поддержки проведения местных выборов в провинции Ачех	2010–2011	1	—	—	—	—	—	—	—	—	(1)	—
	2008–2009	21	—	—	—	—	(50)	(4)	—	(54)	(74)	1

Название целевого фонда	Годы	Остатки средств по состоянию на 1 января ^a	Поступления				Расходы				Возмещение донорам и переводы (в другие фонды)/ из других фондов — чистые суммы	Остатки средств по состоянию на 31 декабря ^a
			Целевые фонды			Общая сумма	Целевые фонды			Общая сумма		
			Взносы	Прочие поступления	Целевые субфонды		Расходы по проектам	Прочие	Целевые субфонды ^b			
Целевой фонд ЕЭК для Индонезии по поддержке правосудия и развития в провинции Ачех	2010–2011	29	300	—	—	300	77	253	—	330	—	(1)
	2008–2009	492	3 710	—	—	3 710	4 173	—	—	4 173	—	29
Целевой фонд ЕЭК для Бангладеш по обеспечению готовности к бедствиям	2010–2011	741	—	—	—	—	(55)	(3)	—	(58)	—	799
	2008–2009	1 282	9 311	—	—	9 311	9 139	713	—	9 852	—	741
Целевой фонд ЕЭК для Камбоджи — Европейский фонд для осуществления микропроектов в отдельных областях в северо-западных провинциях Камбоджи (ЕФМП)	2010–2011	16	399	—	—	399	386	27	—	413	(1)	1
	2008–2009	1 240	—	1	—	1	1 145	80	—	1 225	—	16
Целевой фонд ЕЭК в поддержку правопорядка в Афганистане — этап 4 (ЛОТФА)	2010–2011	—	—	—	—	—	—	—	—	—	—	—
	2008–2009	—	7 772	—	—	7 772	7 539	233	—	7 772	—	—
Целевой фонд ЕЭК для Лаосской Народно-Демократической Республики по усилению влияния международного права на укрепление правопорядка в Лаосской Народно-Демократической Республике	2010–2011	5	62	—	—	62	57	4	—	61	—	6
	2008–2009	27	157	—	—	157	168	11	—	179	—	5
Целевой фонд ЕЭК для Лаосской Народно-Демократической Республики — проект в области государственного управления, реформы государственной администрации и децентрализованного обслуживания в провинции Сараван	2010–2011	25	—	—	—	—	18	—	—	18	—	7
	2008–2009	70	371	3	—	374	393	26	—	419	—	25

Название целевого фонда	Годы	Остатки средств по состоянию на 1 января ^a	Поступления				Расходы				Возмещение донорам и переводы (в другие фонды)/ из других фондов — чистые суммы	Остатки средств по состоянию на 31 декабря ^a	
			Целевые фонды		Прочие поступления	Целевые субфонды	Общая сумма	Целевые фонды		Целевые субфонды ^b			Общая сумма
			Взносы					Расходы по проектам	Прочие				
Целевой фонд ЕЭК для Вьетнама — укрепление потенциала национального собрания и отдельных провинциальных народных советов в обсуждении, утверждении и надзоре за исполнением государственного бюджета	2010–2011	(1)	—	—	—	—	—	(2)	—	(2)	—	1	
	2008–2009	199	42	—	—	42	224	18	—	242	—	(1)	
Целевой фонд ЕЭК для решения задачи связи с общественностью аппарата официального представителя президента	2010–2011	(49)	33	17	—	50	—	—	—	—	—	1	
	2008–2009	(49)	—	—	—	—	—	—	—	—	—	(49)	
Целевой фонд ЕЭК для программы укрепления потенциала в рамках расширения сельской занятости в государственном секторе	2010–2011	7 533	5 985	—	—	5 985	12 874	612	—	13 486	—	32	
	2008–2009	70	19 908	—	—	19 908	11 499	946	—	12 445	—	7 533	
Целевой фонд ЕЭК для повышения сопротивляемости общин повторяющимся стихийным бедствиям, в частности паводкам в горных районах Вьетнама	2010–2011	25	18	—	—	18	42	—	—	42	—	1	
	2008–2009	251	13	—	—	13	215	24	—	239	—	25	
Целевой фонд ЕЭК и Афганистана для обеспечения доступа к системе правосудия на уровне округов	2010–2011	428	—	—	—	—	(250)	(27)	—	(277)	(704)	1	
	2008–2009	1 707	3 467	—	—	3 467	4 561	240	—	4 801	55	428	
Целевой фонд ЕЭК для уничтожения запасов противопехотных мин и боеприпасов	2010–2011	333	—	—	—	—	16	—	—	16	(317)	—	
	2008–2009	3 452	—	—	—	—	726	19	—	745	(2 374)	333	

Название целевого фонда	Годы	Остатки средств по состоянию на 1 января ^a	Поступления				Расходы				Возмещение донорам и переводы (в другие фонды)/ из других фондов — чистые суммы	Остатки средств по состоянию на 31 декабря ^a	
			Целевые фонды		Прочие поступления	Целевые субфонды	Общая сумма	Целевые фонды		Целевые субфонды ^b			Общая сумма
			Взносы					Расходы по проектам	Прочие				
Целевой фонд ЕЭК для поддержки осуществления Хиогской рамочной программы действий посредством включения мероприятий в области разоружения, демобилизации и реинтеграции в планы и деятельность в области развития	2010–2011	—	31	—	—	31	29	2	—	31	—	—	
	2008–2009	116	361	—	—	361	433	45	—	478	1	—	
Целевой фонд ЕЭК для создания потенциала в области готовности к бедствиям и преодоления их последствий в Афганистане	2010–2011	(24)	—	—	—	—	(26)	3	—	(23)	2	1	
	2008–2009	202	19	1	—	20	236	10	—	246	—	(24)	
Целевой фонд ЕЭК для государственного управления в целях справедливого развития: упрочение правопорядка и расширение участия гражданского общества в Китае	2010–2011	606	2 881	—	—	2 881	2 843	198	—	3 041	—	446	
	2008–2009	2 111	2 828	—	—	2 828	3 985	348	—	4 333	—	606	
Целевой фонд ЕЭК для включения управления рисками бедствий в субнациональные/местные системы развития и землепользования на Филиппинах	2010–2011	7	—	—	—	—	—	—	—	—	—	7	
	2008–2009	372	46	1	—	47	399	(1)	—	398	(14)	7	
Целевой фонд ЕЭК для поддержки национальных выборов в Пакистане	2010–2011	118	—	—	—	—	(41)	—	—	(41)	(159)	—	
	2008–2009	168	197	—	—	197	233	14	—	247	—	118	

Название целевого фонда	Годы	Остатки средств по состоянию на 1 января ^a	Поступления				Расходы				Возмещение донорам и переводы (в другие фонды)/ из других фондов — чистые суммы	Остатки средств по состоянию на 31 декабря ^a
			Целевые фонды		Целевые субфонды	Общая сумма	Целевые фонды		Целевые субфонды ^b	Общая сумма		
			Взносы	Прочие поступления			Расходы по проектам	Прочие				
Целевой фонд ЕЭК для поддержки деятельности агентства по реинтеграции Ачеха и миростроительства в провинции Ачех	2010–2011	617	—	—	—	—	(1)	—	—	(1)	(578)	40
	2008–2009	1 161	1 381	—	—	1 381	1 881	44	—	1 925	—	617
Целевой фонд ЕЭК для поддержки проекта установления мира в Тиморе-Лешти	2010–2011	1	—	—	—	—	—	—	—	—	(1)	—
	2008–2009	(381)	393	(29)	—	364	—	(17)	—	(17)	1	1
Целевой фонд ЕЭК для подготовки списка избирателей с фотографиями	2010–2011	7 563	—	—	—	—	7 461	102	—	7 563	—	—
	2008–2009	18 842	2 878	—	—	2 878	12 838	1 319	—	14 157	—	7 563
Целевой фонд ЕЭК для поддержки системы правосудия — использование деревенских судов в Бангладеш	2010–2011	2 602	3 467	—	—	3 467	4 609	212	—	4 821	—	1 248
	2008–2009	3 416	—	—	—	—	575	239	—	814	—	2 602
Целевой фонд ЕЭК для местного государственного проекта поддержки обучения и новаторства	2010–2011	2 078	1 251	—	—	1 251	3 110	230	—	3 340	—	(11)
	2008–2009	(109)	3 941	—	—	3 941	1 750	4	—	1 754	—	2 078
Дополнительный целевой фонд ЕЭК в поддержку правопорядка в Афганистане	2010–2011	46	—	—	—	—	204	11	—	215	168	(1)
	2008–2009	49 041	2 267	—	—	2 267	49 724	1 538	—	51 262	—	46
Целевой фонд ЕЭК для поддержки мер на национальном уровне по уменьшению опасности бедствий в Непале, этап 2	2010–2011	62	138	(42)	—	96	139	11	—	150	—	8
	2008–2009	—	681	49	—	730	620	48	—	668	—	62
Целевой фонд ЕЭК для поддержки Национальной программы гражданского просвещения	2010–2011	(5)	90	—	—	90	63	6	—	69	—	16
	2008–2009	—	736	—	—	736	689	52	—	741	—	(5)

Название целевого фонда	Годы	Остатки средств по состоянию на 1 января ^a	Поступления				Расходы				Возмещение донорам и переводы (в другие фонды)/ из других фондов — чистые суммы	Остатки средств по состоянию на 31 декабря ^a
			Целевые фонды			Общая сумма	Целевые фонды			Общая сумма		
			Взносы	Прочие поступления	Целевые субфонды		Расходы по проектам	Прочие	Целевые субфонды ^b			
Целевой фонд ЕЭК в поддержку программы обеспечения государственного управления на субнациональном уровне в Афганистане	2010–2011	251	682	—	—	682	211	16	—	227	—	706
	2008–2009	—	6 264	24	—	6 288	5 614	423	—	6 037	—	251
Целевой фонд ЕЭК для поощрения развития и укрепления доверия в районе горной гряды Читтагонг	2010–2011	834	1 365	—	—	1 365	2 435	(240)	—	2 195	—	4
	2008–2009	177	12 931	—	—	12 931	11 466	808	—	12 274	—	834
Целевой фонд ЕЭК для поддержки избирательного процесса в Тиморе-Лешти	2010–2011	2	—	—	—	—	—	—	—	—	—	2
	2008–2009	(109)	772	2	—	774	653	3	—	656	(7)	2
Целевой фонд ЕЭК для поддержки Программы обеспечения общедоступных финансовых услуг в районе Тихого океана (ПОФТ)	2010–2011	79	183	—	—	183	264	6	—	270	—	(8)
	2008–2009	—	527	—	—	527	411	37	—	448	—	79
Целевой фонд ЕЭК для Миссии ЕС по наблюдению за выборами в Бутане, 2008 год	2010–2011	37	—	—	—	—	—	—	—	—	(37)	—
	2008–2009	—	1 034	—	—	1 034	927	70	—	997	—	37
Целевой фонд ЕЭК для поддержки проведения совместной оценки последствий циклона «Наргис» в Мьянме	2010–2011	132	—	—	—	—	46	—	—	46	—	86
	2008–2009	—	301	—	—	301	169	—	—	169	—	132
Целевой фонд ЕЭК для празднования шестидесятой годовщины принятия Всеобщей декларации прав человека	2010–2011	—	—	—	—	—	—	—	—	—	—	—
	2008–2009	—	12	—	—	12	11	1	—	12	—	—

Название целевого фонда	Годы	Остатки средств по состоянию на 1 января ^a	Поступления				Расходы				Возмещение донорам и переводы (в другие фонды)/из других фондов — чистые суммы	Остатки средств по состоянию на 31 декабря ^a
			Целевые фонды			Общая сумма	Целевые фонды			Общая сумма		
			Взносы	Прочие поступления	Целевые субфонды		Расходы по проектам	Прочие	Целевые субфонды ^b			
Целевой фонд ЕЭК для ЕЭК для создания потенциала в области готовности к бедствиям и преодоления их последствий в Афганистане (этап 2)	2010–2011	99	—	—	—	—	28	—	—	28	—	71
	2008–2009	—	377	—	—	377	259	19	—	278	—	99
Целевой фонд ЕЭК для разработки институциональных систем уменьшения опасности бедствий в Тиморе-Лешти	2010–2011	83	79	—	—	79	156	5	—	161	—	1
	2008–2009	—	310	—	—	310	207	20	—	227	—	83
Целевой фонд ЕЭК для программы укрепления потенциала в рамках расширения сельской занятости в государственном секторе	2010–2011	32	—	—	—	—	—	—	—	—	—	32
	2008–2009	—	9 622	—	—	9 622	8 963	627	—	9 590	—	32
Целевой фонд ЕЭК в поддержку улучшения здравоохранения и питания населения в районе горной гряды Читтагонг	2010–2011	3 187	4 774	—	—	4 774	7 111	496	—	7 607	—	354
	2008–2009	—	6 568	—	—	6 568	3 158	223	—	3 381	—	3 187
Целевой фонд ЕЭК в поддержку правопорядка в Афганистане, этап 5	2010–2011	—	—	—	—	—	—	—	—	—	—	—
	2008–2009	—	45 705	—	—	45 705	43 420	2 285	—	45 705	—	—
Целевой фонд ЕЭК для поддержки осуществления Хиогской рамочной программы действий посредством включения мероприятий по уменьшению опасности бедствий в планы и деятельность в области развития	2010–2011	240	91	—	—	91	324	6	—	330	—	1
	2008–2009	—	359	—	—	359	94	25	—	119	—	240

Название целевого фонда	Годы	Остатки средств по состоянию на 1 января ^a	Поступления				Расходы				Возмещение донорам и переводы (в другие фонды)/ из других фондов — чистые суммы	Остатки средств по состоянию на 31 декабря ^a
			Целевые фонды		Прочие поступления	Целевые субфонды	Общая сумма	Целевые фонды		Общая сумма		
			Взносы					Расходы по проектам	Прочие			
Целевой фонд ЕЭК для поддержки программы укрепления органов управления на уровне провинций в Соломоновых Островах	2010–2011	568	871	—	—	871	1 369	(1)	—	1 368	—	71
	2008–2009	—	998	—	—	998	360	70	—	430	—	568
Целевой фонд ЕЭК для поддержки для проведения анализа сектора безопасности в Тиморе-Лешти — механизм создания потенциала	2010–2011	963	802	—	—	802	1 534	43	—	1 577	—	188
	2008–2009	—	1 410	—	—	1 410	355	92	—	447	—	963
Целевой фонд ЕЭК для поддержки усиления мер в связи с проблемой вынужденных переселенцев в Минданао	2010–2011	187	1 700	—	—	1 700	1 733	99	—	1 832	—	55
	2008–2009	—	1 969	—	—	1 969	1 644	138	—	1 782	—	187
Целевой фонд ЕЭК для поддержки повышения осведомленности и информированности населения сельских районов в Мьянме о птичьем гриппе	2010–2011	16	457	—	—	457	453	20	—	473	—	—
	2008–2009	—	444	—	—	444	399	29	—	428	—	16
Целевой фонд ЕЭК для содействия долгосрочному решению давней проблемы беженцев в районе тайско-мьянмской границы	2010–2011	616	—	—	—	—	253	18	—	271	—	345
	2008–2009	—	616	—	—	616	—	—	—	—	—	616
Итого, управляющий фондом — ПРООН (Азиатско-Тихоокеанский регион)	2010–2011	184 688	787 130	2 332	4	789 466	672 981	31 176	80	704 237	(5 623)	264 294
	2008–2009	226 590	515 059	5 242	16	520 317	528 124	24 674	(454)	552 344	(9 875)	184 688

Название целевого фонда	Годы	Остатки средств по состоянию на 1 января ^a	Поступления				Расходы				Возмещение донорам и переводы (в другие фонды)/ из других фондов — чистые суммы	Остатки средств по состоянию на 31 декабря ^a	
			Целевые фонды		Прочие поступления	Целевые субфонды	Общая сумма	Целевые фонды		Целевые субфонды ^b			Общая сумма
			Взносы					Расходы по проектам	Прочие				
Управляющий фондом — ПРООН (Европа и СНГ)													
Целевой фонд ПРООН для республик Балтии	2010–2011	—	—	—	—	—	—	—	—	—	—	—	
	2008–2009	4	—	—	—	—	—	—	—	—	(4)	—	
Целевой фонд ПРООН в интересах мира и развития в Таджикистане	2010–2011	12	—	—	—	—	—	—	—	—	(13)	1	
	2008–2009	17	—	1	—	1	6	—	—	6	—	12	
Целевой фонд ПРООН/Швейцарии для регулирования и координации помощи в Кыргызстане	2010–2011	—	—	—	—	—	—	—	—	—	—	—	
	2008–2009	15	—	1	—	1	1	—	—	1	(15)	—	
Целевой фонд в поддержку укрепления потенциала министерства иностранных дел в Кыргызстане	2010–2011	—	—	—	—	—	—	—	—	—	—	—	
	2008–2009	1	—	—	—	—	—	—	—	—	(1)	—	
Целевой фонд ПРООН для удовлетворения неотложных гуманитарных потребностей в Узбекистане	2010–2011	24	—	—	—	—	23	—	—	23	—	1	
	2008–2009	23	—	1	—	1	—	—	—	—	—	24	
Целевой фонд ПРООН/неправительственной организации «Врачи за права человека» для деятельности по оказанию гуманитарной помощи в бывшей Югославии	2010–2011	—	—	—	—	—	—	—	—	—	—	—	
	2008–2009	97	—	—	—	—	—	—	—	—	(97)	—	
Целевой фонд ПРООН/Республики Саха (Якутия) для Программы помощи коренным народам Севера в Республике Саха	2010–2011	—	—	—	—	—	—	—	—	—	—	—	
	2008–2009	29	—	—	—	—	—	—	—	—	(29)	—	

Название целевого фонда	Годы	Остатки средств по состоянию на 1 января ^a	Поступления				Расходы				Возмещение донорам и переводы (в другие фонды)/ из других фондов — чистые суммы	Остатки средств по состоянию на 31 декабря ^a
			Целевые фонды			Общая сумма	Целевые фонды			Общая сумма		
			Взносы	Прочие поступления	Целевые субфонды		Расходы по проектам	Прочие	Целевые субфонды ^b			
Целевой фонд ЕЭК для смягчения последствий урагана «Чарли» на Кубе	2010–2011	(9)	—	—	—	—	(9)	(1)	—	(10)	—	1
	2008–2009	155	—	—	—	—	144	20	—	164	—	(9)
Целевой фонд ЕЭК для улучшения условий жизни в Каракалпакстане, Республика Узбекистан	2010–2011	1	—	—	—	—	—	—	—	—	(1)	—
	2008–2009	1	—	—	—	—	—	—	—	—	—	1
Целевой фонд ЕЭК-Таджикистана для срочного восстановления систем водоснабжения и объектов санитарии в сельских районах и санитарно-гигиенического просвещения по линии школ в районе Хатлон	2010–2011	329	(260)	—	—	(260)	310	12	—	322	253	—
	2008–2009	329	—	—	—	—	—	—	—	—	—	329
Целевой фонд ЕЭК для повышения эффективности управления в области пограничного контроля в Молдове	2010–2011	(12)	—	12	—	12	—	—	—	—	—	—
	2008–2009	(243)	231	—	—	231	—	—	—	—	—	(12)
Целевой фонд ЕЭК для развития потенциала министерства правосудия Грузии	2010–2011	—	—	—	—	—	—	—	—	—	—	—
	2008–2009	(319)	316	—	—	316	—	—	—	—	3	—
Целевой фонд ПРООН/ЕЭК для проекта «Содействие социальной интеграции в Латвии: программа языковой подготовки»	2010–2011	1	—	—	—	—	—	—	—	—	(1)	—
	2008–2009	1	—	—	—	—	—	—	—	—	—	1
Целевой фонд ПРООН/Бельгии для восстановления и устойчивого развития в Восточной Славонии	2010–2011	—	—	—	—	—	—	—	—	—	—	—
	2008–2009	(65)	—	—	—	—	—	—	—	—	65	—

Название целевого фонда	Годы	Остатки средств по состоянию на 1 января ^a	Поступления				Расходы				Возмещение донорам и переводы (в другие фонды)/ из других фондов — чистые суммы	Остатки средств по состоянию на 31 декабря ^a	
			Целевые фонды		Прочие поступления	Целевые субфонды	Общая сумма	Целевые фонды		Целевые субфонды ^b			Общая сумма
			Взносы					Расходы по проектам	Прочие				
Целевой фонд ЕЭК для повышения эффективности и транспарентности работы парламента в Грузии	2010–2011	—	—	—	—	—	—	—	—	—	—	—	
	2008–2009	(128)	128	—	—	128	—	—	—	—	—	—	
Целевой фонд в поддержку государственной программы Эстонии в целях интеграции в эстонское общество лиц, не являющихся эстонцами	2010–2011	42	—	1	—	1	—	—	—	—	—	43	
	2008–2009	40	—	2	—	2	—	—	—	—	—	42	
Программа Европейской комиссии по развитию сельской занятости и восстановлению деревень (ВЕРП)	2010–2011	—	—	—	—	—	—	—	—	—	—	—	
	2008–2009	30	—	—	—	—	—	—	—	—	(30)	—	
Целевой фонд ЕЭК для укрепления пограничного контроля в Центральной Азии (БОМКА-3)	2010–2011	132	—	—	—	—	—	—	—	—	(131)	1	
	2008–2009	59	73	—	—	73	—	—	—	—	—	132	
Целевой фонд ПРООН для поддержки Программы развития района Семипалатинска	2010–2011	—	—	—	—	—	—	—	—	—	—	—	
	2008–2009	5	—	—	—	—	—	—	—	—	(5)	—	
Целевой фонд Норвегии для муниципальной программы содействия расширению занятости в Македонии	2010–2011	15	—	—	—	—	—	—	—	—	—	15	
	2008–2009	14	—	1	—	1	—	—	—	—	—	15	
Целевой фонд ПРООН для помощи странам Балтии	2010–2011	144	(3)	3	—	—	—	—	—	—	—	144	
	2008–2009	119	—	8	—	8	—	—	—	—	17	144	

Название целевого фонда	Годы	Остатки средств по состоянию на 1 января ^a	Поступления				Расходы				Возмещение донорам и переводы (в другие фонды)/из других фондов — чистые суммы	Остатки средств по состоянию на 31 декабря ^a
			Целевые фонды			Общая сумма	Целевые фонды			Общая сумма		
			Взносы	Прочие поступления	Целевые субфонды		Расходы по проектам	Прочие	Целевые субфонды ^b			
Целевой фонд ЕЭК для содействия возвращению перемещенных лиц в пострадавшие от войны районы Хорватии	2010–2011	(15)	—	15	—	15	—	—	—	—	—	—
	2008–2009	(15)	—	—	—	—	—	—	—	—	—	(15)
Соглашение о целевом фонде ПРООН/УГЕС для комплексного обеспечения убежищ и санитарии в пострадавших от землетрясения районах Турции	2010–2011	55	—	—	—	—	—	—	—	—	(55)	—
	2008–2009	274	—	—	—	—	—	—	—	—	(219)	55
Целевой фонд ПРООН для разминирования в Хорватии	2010–2011	—	—	—	—	—	—	—	—	—	—	—
	2008–2009	9	—	—	—	—	7	1	—	8	(1)	—
Целевой фонд ПРООН/УГЕС для укрепления возможностей населения, пострадавшего от землетрясения в Мармаре, по преодолению последствий стихийных бедствий	2010–2011	7	—	—	—	—	—	—	—	—	(7)	—
	2008–2009	7	—	—	—	—	—	—	—	—	—	7
Целевой фонд Норвегии для поддержки развития человеческого потенциала и управления на местном уровне в Косово	2010–2011	—	—	—	—	—	—	—	—	—	—	—
	2008–2009	33	—	—	—	—	—	—	—	—	(33)	—
Целевой фонд ЕЭК для Программы Хорватии по обеспечению возвращения перемещенных лиц и беженцев в Восточную Славонию и Бановину	2010–2011	(110)	—	—	—	—	—	—	—	—	110	—
	2008–2009	(110)	—	—	—	—	—	—	—	—	—	(110)
Целевой фонд Норвегии для помощи в осуществлении Программы разминирования в Боснии и Герцеговине	2010–2011	—	—	—	—	—	—	—	—	—	—	—
	2008–2009	16	—	—	—	—	—	—	—	—	(16)	—

Название целевого фонда	Годы	Остатки средств по состоя- нию на 1 января ^a	Поступления				Расходы				Возмещение донорам и переводы (в другие фонды)/ из других фондов — чистые суммы	Остатки средств по состоя- нию на 31 декабря ^a	
			Целевые фонды		Прочие поступ- ления	Целевые субфонды	Общая сумма	Целевые фонды		Целевые субфонды ^b			Общая сумма
			Взносы	Расходы по проектам				Прочие					
Целевой фонд ЕЭК для Программы реформы в целях интеграции для Центрального кантона Боснии	2010–2011	—	—	—	—	—	—	—	—	—	—	—	
	2008–2009	58	—	1	—	1	—	—	—	—	(59)	—	
Целевой фонд ЕЭК для Программы по борьбе с наркотиками в Закавказье	2010–2011	—	—	—	—	—	—	—	—	—	—	—	
	2008–2009	(21)	21	—	—	21	—	—	—	—	—	—	
Целевой фонд Германии для поддержки осуществления Программы разминирования в Боснии и Герцеговине	2010–2011	—	—	—	—	—	—	—	—	—	—	—	
	2008–2009	10	—	—	—	—	—	—	—	—	(10)	—	
Целевой фонд ЕЭК для восстановления Никосии, районов Омари и Селми	2010–2011	—	—	—	—	—	—	—	—	—	—	—	
	2008–2009	(2)	—	—	—	—	—	—	—	—	2	—	
Целевой фонд ПРООН для поддержки разминирования в Боснии и Герцеговине	2010–2011	127	—	5	—	5	—	—	—	—	—	132	
	2008–2009	1 137	—	34	—	34	1 009	35	—	1 044	—	127	
Целевой фонд УГЕС/Армении для оказания чрезвычайной помощи пострадавшим от засухи фермерам в восстановлении и устойчивом производстве картофеля и ячменя	2010–2011	—	—	—	—	—	—	—	—	—	—	—	
	2008–2009	9	—	—	—	—	—	—	—	—	(9)	—	
Целевой фонд ЕЭК для экономического восстановления на местах в пострадавших от войны и наиболее неблагоприятных районах Хорватии	2010–2011	(50)	—	49	—	49	—	—	—	—	—	(1)	
	2008–2009	(126)	76	—	—	76	—	—	—	—	—	(50)	

Название целевого фонда	Годы	Остатки средств по состоянию на 1 января ^a	Поступления				Расходы				Возмещение донорам и переводы (в другие фонды)/ из других фондов — чистые суммы	Остатки средств по состоянию на 31 декабря ^a
			Целевые фонды			Общая сумма	Целевые фонды			Общая сумма		
			Взносы	Прочие поступления	Целевые субфонды		Расходы по проектам	Прочие	Целевые субфонды ^b			
Целевой фонд ЕЭК для программы срочного обеспечения занятости в Южной Сербии	2010–2011	(195)	—	—	—	—	—	—	—	—	195	—
	2008–2009	(195)	—	—	—	—	—	—	—	—	—	(195)
Целевой фонд ЕЭК для программы борьбы с наркотиками в Закавказье — этап 2 (СКАД-2)	2010–2011	(26)	—	—	—	—	—	—	—	—	26	—
	2008–2009	(26)	—	—	—	—	—	—	—	—	—	(26)
Целевой фонд ЕЭК для укрепления пограничного контроля на границе между Беларусью и Украиной	2010–2011	55	—	—	—	—	—	—	—	—	(55)	—
	2008–2009	55	—	—	—	—	—	—	—	—	—	55
Целевой фонд Бельгии для поддержки проекта реинтеграция бывших участников боевых действий в Таджикистане	2010–2011	—	—	—	—	—	—	—	—	—	—	—
	2008–2009	2	—	—	—	—	—	—	—	—	(2)	—
Целевой фонд ЕЭК для обследования воздействия наземных мин в Азербайджане	2010–2011	(178)	—	—	—	—	—	—	—	—	178	—
	2008–2009	(178)	—	—	—	—	—	—	—	—	—	(178)
Целевой фонд ЕЭК для национальной информационной сети по наркотикам (НАДИН) в Центральной Азии	2010–2011	(157)	—	—	—	—	—	—	—	—	157	—
	2008–2009	(157)	—	—	—	—	—	—	—	—	—	(157)
Целевой фонд ЕЭК для развития малого и среднего предпринимательства в районе низовьев Евфрата, Турция	2010–2011	283	—	—	—	—	36	—	—	36	—	247
	2008–2009	1 123	1 170	7	—	1 177	1 622	45	—	1 667	(350)	283
Целевой фонд ЕЭК для проекта «Контроль над стрелковым и легким оружием в Албании»	2010–2011	12	—	—	—	—	—	—	—	—	(12)	—
	2008–2009	12	—	—	—	—	—	—	—	—	—	12

Название целевого фонда	Годы	Остатки средств по состоя- нию на 1 января ^a	Поступления				Расходы				Возмещение донорам и переводы (в другие фонды)/ из других фондов — чистые суммы	Остатки средств по состоя- нию на 31 декабря ^a
			Целевые фонды		Целевые субфонды	Общая сумма	Целевые фонды		Целевые субфонды ^b	Общая сумма		
			Взносы	Прочие поступ- ления			Расходы по проектам	Прочие				
Целевой фонд ЕЭК (УГЕС) для срочного восстановления сель- ских систем водоснаб- жения в районах Хат- лон и Сугд Таджики- стана	2010–2011	47	—	—	—	—	—	—	—	—	(47)	—
	2008–2009	47	—	—	—	—	—	—	—	—	—	47
Целевой фонд ЕЭК/ Хорватии для создания источников дохода и поддержки малых и средних предпри- ятий — Фонд быстрого реагирования	2010–2011	73	—	—	—	—	50	4	—	54	—	19
	2008–2009	69	—	4	—	4	—	—	—	—	—	73
Целевой фонд ЕЭК для борьбы с торговлей женщинами в Респуб- лике Беларусь	2010–2011	—	—	—	—	—	—	—	—	—	—	—
	2008–2009	(118)	21	—	—	21	(92)	(5)	—	(97)	—	—
Целевой фонд ЕЭК для партнерства во имя бу- дущего — фонды ма- лых проектов на Кипре	2010–2011	(239)	—	—	—	—	—	—	—	—	239	—
	2008–2009	(239)	—	—	—	—	—	—	—	—	—	(239)
Целевой фонд ЕЭК для проекта поддержки предпринимательства, 2002 год — Кипр	2010–2011	(107)	—	—	—	—	—	—	—	—	107	—
	2008–2009	(107)	—	—	—	—	—	—	—	—	—	(107)
Целевой фонд ЕЭК для партнерства во имя бу- дущего — восстано- вление Никосии, этап 3	2010–2011	(22)	—	23	—	23	—	—	—	—	—	1
	2008–2009	(24)	—	2	—	2	—	—	—	—	—	(22)
Целевой фонд ЕЭК для оказания многоотрас- левой помощи и ин- ституционального строительства в целях борьбы с наркотиками в Украине, Республике Молдова и Беларуси (БУМАД-1)	2010–2011	(42)	—	3	—	3	—	—	—	—	38	(1)
	2008–2009	(42)	—	—	—	—	—	—	—	—	—	(42)

Название целевого фонда	Годы	Остатки средств по состоянию на 1 января ^a	Поступления				Расходы				Возмещение донорам и переводы (в другие фонды)/ из других фондов — чистые суммы	Остатки средств по состоянию на 31 декабря ^a
			Целевые фонды			Общая сумма	Целевые фонды			Общая сумма		
			Взносы	Прочие поступления	Целевые субфонды		Расходы по проектам	Прочие	Целевые субфонды ^b			
Целевой фонд ЕЭК для осуществления пограничного контроля в Центральной Азии (БОМКА), разработка программ	2010–2011	29	—	—	—	—	—	—	—	—	(29)	—
	2008–2009	29	—	—	—	—	—	—	—	—	—	29
Целевой фонд ЕЭК для осуществления пограничного контроля в Центральной Азии (БОМКА), первый этап подготовки руководителей	2010–2011	8	—	—	—	—	—	—	—	—	(7)	1
	2008–2009	67	—	—	—	—	—	—	—	—	(59)	8
Целевой фонд ЕЭК для Программы разминирования Албании (АМАП) — проект технического обследования	2010–2011	28	—	—	—	—	—	—	—	—	(28)	—
	2008–2009	28	—	—	—	—	—	—	—	—	—	28
Целевой фонд ЕЭК для совершенствования и возрождения муниципальных служб (МИР) — Сербия и Черногория	2010–2011	274	—	—	—	—	—	—	—	—	(275)	(1)
	2008–2009	274	—	—	—	—	—	—	—	—	—	274
Целевой фонд ЕЭК для учета аспектов гражданского общества в документах о стратегии сокращения масштабов нищеты — Сербия и Черногория	2010–2011	108	—	—	—	—	—	—	—	—	(108)	—
	2008–2009	82	—	26	—	26	—	—	—	—	—	108
Целевой фонд ЕЭК для срочного восстановления систем водоснабжения в сельской местности в районах Хатлон и Сугд Таджикистана	2010–2011	98	—	—	—	—	—	—	—	—	(98)	—
	2008–2009	98	—	—	—	—	—	—	—	—	—	98

Название целевого фонда	Годы	Остатки средств по состоянию на 1 января ^a	Поступления				Расходы				Возмещение донорам и переводы (в другие фонды)/ из других фондов — чистые суммы	Остатки средств по состоянию на 31 декабря ^a	
			Целевые фонды		Прочие поступления	Целевые субфонды	Общая сумма	Целевые фонды		Целевые субфонды ^b			Общая сумма
			Взносы					Расходы по проектам	Прочие				
Целевой фонд ЕЭК (УГЕС) для оказания гуманитарной помощи в целях повышения защищенности и безопасности персонала Организации Объединенных Наций и гуманитарных организаций, работающих на Северном Кавказе в Российской Федерации	2010–2011	55	—	—	—	—	—	—	—	—	(56)	(1)	
	2008–2009	39	—	16	—	16	—	—	—	—	—	55	
Целевой фонд ЕЭК для Каспийского центра по изучению изменений уровня воды (проект I) и Координационная группа Программы защиты окружающей среды Каспийского моря (Проект II)	2010–2011	2	—	—	—	—	—	—	—	—	(2)	—	
	2008–2009	3	—	—	—	—	—	—	—	—	(1)	2	
Целевой фонд ЕЭК для программы по борьбе с наркотиками в Закавказье — этап 3	2010–2011	(100)	—	—	—	—	—	—	—	—	100	—	
	2008–2009	(104)	—	2	—	2	—	—	—	—	2	(100)	
Целевой фонд ЕЭК/Боснии для возвращения беженцев и перемещенных лиц на основе более широкого участия внутренних органов власти	2010–2011	(306)	—	307	—	307	—	—	—	—	—	1	
	2008–2009	(351)	—	8	—	8	—	—	—	—	37	(306)	
Целевой фонд ЕЭК для Пакта стабильности/Информационного центра ПРООН по вопросам контроля над стрелковым оружием и легкими вооружениями	2010–2011	—	—	—	—	—	—	—	—	—	—	—	
	2008–2009	1	—	—	—	—	—	—	—	—	(1)	—	

Название целевого фонда	Годы	Остатки средств по состоянию на 1 января ^a	Поступления				Расходы				Возмещение донорам и переводы (в другие фонды)/ из других фондов — чистые суммы	Остатки средств по состоянию на 31 декабря ^a
			Целевые фонды		Прочие поступления	Целевые субфонды	Общая сумма	Целевые фонды		Общая сумма		
			Взносы	Целевые субфонды				Расходы по проектам	Прочие			
Повышение защищенности и безопасности персонала Организации Объединенных Наций и гуманитарных организаций, работающих на Северном Кавказе	2010–2011	10	—	—	—	—	—	—	—	—	(10)	—
	2008–2009	10	—	—	—	—	—	—	—	—	—	10
Программа СПРРС — оказание поддержки Албании в регулировании торговли и содействии ее развитию	2010–2011	—	—	—	—	—	—	—	—	—	—	—
	2008–2009	2	—	—	—	—	—	—	—	—	(2)	—
Албания — внедрение электронной сети правительства	2010–2011	—	—	—	—	—	—	—	—	—	—	—
	2008–2009	5	1	—	—	1	—	—	—	—	(6)	—
Программа по разминированию в Армении	2010–2011	2	—	—	—	—	—	—	—	—	(2)	—
	2008–2009	453	—	—	—	—	—	—	—	—	(451)	2
Поддержка потенциала Азербайджанского национального агентства по разминированию (АНАМА)	2010–2011	—	—	—	—	—	—	—	—	—	—	—
	2008–2009	(2)	—	—	—	—	—	—	—	—	2	—
Устойчивый переход к установлению органов власти, работа которых связана с возвращением беженцев (СУТРА) — этап II: Программа оказания поддержки в области управления, Босния	2010–2011	(79)	—	80	—	80	—	—	—	—	—	1
	2008–2009	(79)	—	—	—	—	—	—	—	—	—	(79)
Целевой фонд ЕЭК в поддержку проекта создания инфраструктуры и восстановления для крупных городов в Северном Кипре	2010–2011	7	—	—	—	—	—	(15)	—	(15)	(21)	1
	2008–2009	21	—	1	—	1	—	15	—	15	—	7

Название целевого фонда	Годы	Остатки средств по состоянию на 1 января ^a	Поступления				Расходы				Возмещение донорам и переводы (в другие фонды)/ из других фондов — чистые суммы	Остатки средств по состоянию на 31 декабря ^a
			Целевые фонды		Прочие поступления	Целевые субфонды	Общая сумма	Целевые фонды		Общая сумма		
			Взносы					Расходы по проектам	Прочие			
Проект поддержки предпринимательства, этап II — Кипр	2010–2011	13	—	—	—	—	—	—	—	—	(13)	—
	2008–2009	13	—	—	—	—	—	—	—	—	—	13
Развитие частного сектора в Северном Кипре	2010–2011	(33)	—	33	—	33	—	—	—	—	—	—
	2008–2009	(33)	—	—	—	—	—	—	—	—	—	(33)
Программа по борьбе с наркотиками в Закавказье — этап IV (СКАД-IV)	2010–2011	—	—	—	—	—	—	—	—	—	—	—
	2008–2009	70	(70)	—	—	(70)	—	—	—	—	—	—
Выборы в Грузии 2004 года	2010–2011	(1)	—	—	—	—	—	—	—	—	—	(1)
	2008–2009	115	69	—	—	69	—	—	—	—	(185)	(1)
Поддержка системы управления документацией в парламенте Косово	2010–2011	(15)	—	—	—	—	(16)	—	—	(16)	—	1
	2008–2009	(15)	—	—	—	—	—	—	—	—	—	(15)
Программа по борьбе с наркотиками в Центральной Азии — второй этап (КАДАП-2)	2010–2011	(75)	5	75	—	80	—	—	—	—	(5)	—
	2008–2009	(78)	—	—	—	—	(3)	—	—	(3)	—	(75)
Пограничный контроль в Центральной Азии IV (БОМКА-IV)	2010–2011	102	(101)	—	—	(101)	—	—	—	—	—	1
	2008–2009	102	—	—	—	—	—	—	—	—	—	102
Восстановление Никосии — этап IV — восстановление венецианской башни в Пиле	2010–2011	—	—	—	—	—	—	—	—	—	—	—
	2008–2009	1	—	—	—	—	—	—	—	—	(1)	—
ПРООН/Пакт стабильности — Южноевропейский информационный центр по вопросам контроля над стрелковым оружием и легкими вооружениями	2010–2011	3	—	—	—	—	—	—	—	—	(3)	—
	2008–2009	2	—	—	—	—	—	—	—	—	1	3
	2008–2009	(28)	—	27	—	27	—	—	—	—	—	(1)
Реформа арбитражных судов и поддержка администрации судов	2010–2011	(28)	—	—	—	—	—	—	—	—	—	(28)
	2008–2009	(28)	—	—	—	—	—	—	—	—	—	(28)

Название целевого фонда	Годы	Остатки средств по состоянию на 1 января ^a	Поступления				Расходы				Возмещение донорам и переводы (в другие фонды)/ из других фондов — чистые суммы	Остатки средств по состоянию на 31 декабря ^a
			Целевые фонды			Общая сумма	Целевые фонды			Общая сумма		
			Взносы	Прочие поступления	Целевые субфонды		Расходы по проектам	Прочие	Целевые субфонды ^b			
Многоотраслевая помощь и институциональное строительство в целях борьбы с наркотиками в Украине, Республике Молдова и Беларуси, этап 2	2010–2011	63	—	—	—	—	—	—	—	—	—	63
	2008–2009	(209)	273	—	—	273	51	7	—	58	57	63
Технико-экономическое обоснование проектов экономического развития	2010–2011	(7)	(516)	—	—	(516)	—	—	—	—	523	—
	2008–2009	(7)	—	—	—	—	—	—	—	—	—	(7)
Целевой фонд ЕЭК — помощь в организации «круглого стола» финансистов Сан-Томе и Принсипи в 2005 году	2010–2011	—	—	—	—	—	—	—	—	—	—	—
	2008–2009	15	—	—	—	—	15	—	—	15	—	—
Целевой фонд ЕЭК для осуществления пограничного контроля в Центральной Азии, этап 5	2010–2011	(2)	7	2	—	9	—	—	—	—	(7)	—
	2008–2009	910	328	—	—	328	1 156	83	—	1 239	(1)	(2)
Целевой фонд ЕЭК для Программы по борьбе с наркотиками в Центральной Азии, третий этап	2010–2011	(40)	6	39	—	45	—	—	—	—	(6)	(1)
	2008–2009	(327)	103	1	—	104	(232)	49	—	(183)	—	(40)
Целевой фонд ЕЭК для Лиссабонской стратегии и целей в области развития, сформулированных в Декларации тысячелетия	2010–2011	—	—	—	—	—	—	—	—	—	—	—
	2008–2009	5	5	—	—	5	—	—	—	—	(10)	—
Целевой фонд ЕЭК для Программы профессиональной подготовки гражданских служащих в Боснии и Герцеговине	2010–2011	(5)	—	6	—	6	—	—	—	—	—	1
	2008–2009	34	—	—	—	—	—	—	—	—	(39)	(5)

Название целевого фонда	Годы	Остатки средств по состоянию на 1 января ^a	Поступления				Расходы				Возмещение донорам и переводы (в другие фонды)/ из других фондов — чистые суммы	Остатки средств по состоянию на 31 декабря ^a
			Целевые фонды			Общая сумма	Целевые фонды			Общая сумма		
			Взносы	Прочие поступления	Целевые субфонды		Расходы по проектам	Прочие	Целевые субфонды ^b			
Целевой фонд ЕЭК для Программы восстановления зоны конфликта в Грузии/Абхазии	2010–2011	2	—	—	—	—	—	—	—	—	(2)	—
	2008–2009	68	5	—	—	5	61	4	—	65	(6)	2
Целевой фонд ЕЭК для Боснии по внедрению ориентированного на результаты подхода — партнерство в интересах местного развития	2010–2011	(21)	—	—	—	—	—	—	—	—	21	—
	2008–2009	(968)	2 814	6	—	2 820	1 784	89	—	1 873	—	(21)
Целевой фонд ЕЭК для совершенствования и возрождения муниципальных служб (МИР) в Южной Сербии, этап 2	2010–2011	130	—	—	—	—	—	—	—	—	(131)	(1)
	2008–2009	2 565	655	9	—	664	3 116	219	—	3 335	236	130
Целевой фонд ЕЭК для Комплексной программы разминирования в Азербайджане	2010–2011	2	—	—	—	—	—	—	—	—	(2)	—
	2008–2009	(240)	242	—	—	242	—	—	—	—	—	2
Целевой фонд ЕЭК для модернизации таможенных служб Республики Азербайджан	2010–2011	2	—	—	—	—	—	—	—	—	(2)	—
	2008–2009	(210)	223	—	—	223	—	11	—	11	—	2
Целевой фонд ЕЭК для Миссии по содействию пограничному контролю в Молдове и Украине	2010–2011	6	—	—	—	—	—	—	—	—	(6)	—
	2008–2009	(41)	47	—	—	47	—	—	—	—	—	6
Целевой фонд ЕЭК для Инициативы регионального развития в округе Кукес, Албания	2010–2011	2	—	—	—	—	—	—	—	—	(1)	1
	2008–2009	(295)	372	—	—	372	75	—	—	75	—	2
Программа ЕЭК СПРРС по обеспечению полного разминирования в Албании к концу 2006 года	2010–2011	4	—	2	—	2	—	—	—	—	(6)	—
	2008–2009	(338)	389	—	—	389	47	—	—	47	—	4

Название целевого фонда	Годы	Остатки средств по состоянию на 1 января ^a	Поступления				Расходы				Возмещение донорам и переводы (в другие фонды)/ из других фондов — чистые суммы	Остатки средств по состоянию на 31 декабря ^a
			Целевые фонды			Общая сумма	Целевые фонды			Общая сумма		
			Взносы	Прочие поступления	Целевые субфонды		Расходы по проектам	Прочие	Целевые субфонды ^b			
Целевой фонд ЕЭК для Проекта базы данных в области законодательства в Боснии и Герцеговине	2010–2011	—	—	—	—	—	—	—	—	—	—	—
	2008–2009	(2)	—	—	—	—	—	—	—	—	2	—
Целевой фонд ЕЭК для ликвидации социальных последствий переходного периода в Ферганской долине, Кыргызстан	2010–2011	56	—	—	—	—	—	—	—	—	(56)	—
	2008–2009	(309)	365	—	—	365	—	—	—	—	—	56
Целевой фонд ЕЭК для Программы осуществления пограничного контроля в Центральной Азии, этап 4, второе выделение средств	2010–2011	10	(6)	—	—	(6)	—	—	—	—	(4)	—
	2008–2009	(442)	540	—	—	540	31	11	—	42	(46)	10
ЕЭК — Программа поддержки сотрудничества с Сербией и Черногорией по трансграничным вопросам	2010–2011	(65)	—	66	—	66	—	—	—	—	—	1
	2008–2009	183	67	3	—	70	297	21	—	318	—	(65)
ЕЭК — Целевой фонд для плана поддержки контроля над стрелковым оружием и легкими вооружениями в Западных Балканах	2010–2011	17	—	—	—	—	—	—	—	—	(17)	—
	2008–2009	17	—	—	—	—	—	—	—	—	—	17
Целевой фонд ЕЭК для ликвидации социальных последствий переходного периода в Ферганской долине, Таджикистан	2010–2011	100	—	—	—	—	94	7	—	101	—	(1)
	2008–2009	(11)	111	—	—	111	—	—	—	—	—	100

Название целевого фонда	Годы	Остатки средств по состоя- нию на 1 января ^a	Поступления				Расходы				Возмещение донорам и переводы (в другие фонды)/ из других фондов — чистые суммы	Остатки средств по состоя- нию на 31 декабря ^a	
			Целевые фонды		Прочие поступ- ления	Целевые субфонды	Общая сумма	Целевые фонды		Целевые субфонды ^b			Общая сумма
			Взносы					Расходы по проектам	Прочие				
ЕЭК — восстано- вление и рациональное использование систе- мы устойчивого водо- снабжения, Таджики- стан	2010–2011	43	—	—	—	—	38	3	—	41	(1)	1	
	2008–2009	43	—	—	—	—	—	—	—	—	—	43	
Целевой фонд ЕЭК для улучшения условий жизни в Ферганской долине, Республика Узбекистан	2010–2011	—	—	—	—	—	—	—	—	—	—	—	
	2008–2009	(11)	—	—	—	—	—	(11)	—	(11)	—	—	
Целевой фонд ЕЭК для укрепления погранич- ного контроля в Рес- публике Беларусь (БОМБЕЛ)	2010–2011	—	—	—	—	—	—	—	—	—	—	—	
	2008–2009	46	—	—	—	—	—	—	—	—	(46)	—	
Целевой фонд ЕЭК для Проекта поддержки предпринимательст- ва II — вспомога- тельная деятельность	2010–2011	—	—	—	—	—	—	—	—	—	—	—	
	2008–2009	(1)	—	—	—	—	—	—	—	—	1	—	
Целевой фонд ЕЭК для поддержки Программы реформы местной ад- министрации в Турции	2010–2011	—	—	—	—	—	—	—	—	—	—	—	
	2008–2009	325	22	—	—	22	572	40	—	612	265	—	
ЕЭК — Фонд для уча- стия гражданского об- щества Сербии и Чер- ногории в разработке и осуществлении страте- гии сокращения мас- штабов нищеты/ социальных нововве- дений	2010–2011	133	—	—	—	—	—	—	—	—	(134)	(1)	
	2008–2009	133	—	—	—	—	—	—	—	—	—	133	

Название целевого фонда	Годы	Остатки средств по состоянию на 1 января ^a	Поступления				Расходы				Возмещение донорам и переводы (в другие фонды)/ из других фондов — чистые суммы	Остатки средств по состоянию на 31 декабря ^a
			Целевые фонды			Общая сумма	Целевые фонды			Общая сумма		
			Взносы	Прочие поступления	Целевые субфонды		Расходы по проектам	Прочие	Целевые субфонды ^b			
Целевой фонд ЕЭК для предотвращения ВИЧ/БППП среди во-еннослужащих и со-трудников полиции в Украине	2010–2011	(1 049)	900	150	—	1 050	—	—	—	—	—	1
	2008–2009	91	—	20	—	20	1 010	150	—	1 160	—	(1 049)
Целевой фонд ЕЭК для Партнерства во имя будущего: разминиро-вание и обезврежива-ние боеприпасов на Кипре —этап II	2010–2011	138	—	(2)	—	(2)	—	—	—	—	(135)	1
	2008–2009	145	—	1	—	1	—	—	—	—	(8)	138
Целевой фонд ЕЭК для проектов улучшения условий жизни в Узбе-кистане	2010–2011	—	—	—	—	—	—	—	—	—	—	—
	2008–2009	(1)	—	—	—	—	—	(1)	—	(1)	—	—
Целевой фонд ЕЭК для общинных программ обеспечения безопас-ности и поддержания правопорядка — под-держка программы ре-формирования сектора безопасности (ПРСБ)	2010–2011	—	—	—	—	—	—	—	—	—	—	—
	2008–2009	1	—	—	—	—	—	—	—	—	(1)	—
Целевой фонд ЕЭК для учета аспектов граж-данского общества при разработке стратегий сокращения масштабов нищеты в Сербии и Черногории	2010–2011	(215)	136	81	—	217	—	—	—	—	—	2
	2008–2009	93	534	4	—	538	791	55	—	846	—	(215)
Целевой фонд ЕЭК для повышения эффектив-ности управления в области пограничного контроля в Украине	2010–2011	221	—	—	—	—	—	—	—	—	(220)	1
	2008–2009	(1 148)	1 369	—	—	1 369	—	—	—	—	—	221

Название целевого фонда	Годы	Остатки средств по состоянию на 1 января ^a	Поступления				Расходы				Возмещение донорам и переводы (в другие фонды)/ из других фондов — чистые суммы	Остатки средств по состоянию на 31 декабря ^a
			Целевые фонды			Общая сумма	Целевые фонды			Общая сумма		
			Взносы	Прочие поступления	Целевые субфонды		Расходы по проектам	Прочие	Целевые субфонды ^b			
Целевой фонд ЕЭК для содействия более широкому применению международных правозащитных норм при отправлении правосудия в Беларуси	2010–2011	(3)	16	2	—	18	—	4	—	4	(13)	(2)
	2008–2009	251	423	—	—	423	636	41	—	677	—	(3)
Целевой фонд ЕЭК для проведения технико-экономического обоснования проектов экономического развития — этап II	2010–2011	—	—	—	—	—	—	—	—	—	—	—
	2008–2009	1	—	—	—	—	—	—	—	—	(1)	—
Целевой фонд ЕЭК для содействия формированию потребительского общества и гражданских сетей в Украине	2010–2011	(357)	81	259	—	340	(17)	(1)	—	(18)	—	1
	2008–2009	582	2 202	—	—	2 202	2 936	205	—	3 141	—	(357)
Целевой фонд ЕЭК для улучшения условий жизни в Ферганской долине, Узбекистан, годовая программа 2003 года	2010–2011	5	—	—	—	—	—	—	—	—	(5)	—
	2008–2009	(137)	141	—	—	141	—	—	—	—	1	5
Целевой фонд ЕЭК для выработки комплексной основы предотвращения дискриминации и борьбы с ней	2010–2011	(9)	—	7	—	7	—	—	—	—	—	(2)
	2008–2009	1	—	—	—	—	—	—	—	—	(10)	(9)
Целевой фонд ЕЭК для проекта в области муниципального экологического управления и инфраструктуры в Хорватии	2010–2011	(333)	—	331	—	331	—	—	—	—	—	(2)
	2008–2009	(287)	(46)	—	—	(46)	—	—	—	—	—	(333)

Название целевого фонда	Годы	Остатки средств по состоянию на 1 января ^a	Поступления				Расходы				Возмещение донорам и переводы (в другие фонды)/ из других фондов — чистые суммы	Остатки средств по состоянию на 31 декабря ^a
			Целевые фонды			Общая сумма	Целевые фонды			Общая сумма		
			Взносы	Прочие поступления	Целевые субфонды		Расходы по проектам	Прочие	Целевые субфонды ^b			
Целевой фонд ЕЭК для укрепления потенциала европейской интеграции	2010–2011	3	—	—	—	—	—	—	—	—	(4)	(1)
	2008–2009	1 754	235	3	—	238	1 977	12	—	1 989	—	3
Целевой фонд ЕЭК для Миссии Европейского союза по содействию пограничному контролю в Республике Молдова и Украине (МЕССП-2)	2010–2011	(8)	8	—	—	8	—	—	—	—	—	—
	2008–2009	(439)	430	—	—	430	(1)	—	—	(1)	—	(8)
Целевой фонд ЕЭК для Сербии — развитие муниципальных служб на юго-западе Сербии (район Санджака)	2010–2011	(58)	—	57	—	57	—	—	—	—	—	(1)
	2008–2009	(313)	254	1	—	255	—	—	—	—	—	(58)
Целевой фонд ЕЭК для содействия включению аспектов устойчивого развития в секторальную политику	2010–2011	—	—	—	—	—	—	—	—	—	—	—
	2008–2009	760	251	—	—	251	940	66	—	1 006	(5)	—
Целевой фонд ЕЭК для Боснии — применение методов электронного управления в совете министров Боснии и Герцеговины	2010–2011	(28)	30	—	—	30	—	—	—	—	(1)	1
	2008–2009	530	346	1	—	347	846	59	—	905	—	(28)
Целевой фонд ЕЭК для Украины — совершенствование пограничного контроля на государственной границе Украины и Республики Молдова (БОММОЛУК-1)	2010–2011	(472)	59	—	—	59	(398)	(22)	—	(420)	(7)	—
	2008–2009	(918)	960	7	—	967	374	147	—	521	—	(472)
Целевой фонд ЕЭК для укрепления пограничного контроля в Беларуси (БОМБЕЛ), этап 2	2010–2011	—	—	—	—	—	—	—	—	—	—	—
	2008–2009	(126)	440	—	—	440	283	31	—	314	—	—

Название целевого фонда	Годы	Остатки средств по состоянию на 1 января ^a	Поступления				Расходы				Возмещение донорам и переводы (в другие фонды)/из других фондов — чистые суммы	Остатки средств по состоянию на 31 декабря ^a
			Целевые фонды			Общая сумма	Целевые фонды			Общая сумма		
			Взносы	Прочие поступления	Целевые субфонды		Расходы по проектам	Прочие	Целевые субфонды ^b			
Целевой фонд ЕЭК для восстановления системы устойчивого водоснабжения в Таджикистане	2010–2011	37	—	—	—	—	35	2	—	37	—	—
	2008–2009	(38)	71	—	—	71	(4)	—	—	(4)	—	37
Целевой фонд ЕЭК для Украины — Миссия Европейского союза по содействию пограничному контролю в Республике Молдова и Украине (МЕССП-3)	2010–2011	—	—	—	—	—	—	—	—	—	—	—
	2008–2009	(22)	21	—	—	21	—	—	—	—	1	—
Целевой фонд ЕЭК для Украины — поддержка экономических реформ в Украине силами консультативно-аналитического экспертного центра	2010–2011	208	—	—	—	—	—	—	—	—	(209)	(1)
	2008–2009	200	613	—	—	613	571	34	—	605	—	208
Целевой фонд ЕЭК для Партнерства во имя будущего: разминирование и обезвреживание боеприпасов на Кипре — этап III	2010–2011	3	—	—	—	—	—	—	—	—	(3)	—
	2008–2009	2	—	—	—	—	—	—	—	—	1	3
Целевой фонд ЕЭК для Таджикистана — социальное единство через приносящую доход деятельность в районе Сугд	2010–2011	22	—	—	—	—	28	1	—	29	7	—
	2008–2009	(35)	54	—	—	54	(4)	1	—	(3)	—	22
Целевой фонд ЕЭК для Югославии — план Европейского союза 2007 года по поддержке контроля над стрелковым оружием и легкими вооружениями в Западных Балканах	2010–2011	19	—	—	—	—	—	—	—	—	(19)	—
	2008–2009	(219)	239	—	—	239	1	—	—	1	—	19

Название целевого фонда	Годы	Остатки средств по состоянию на 1 января ^a	Поступления				Расходы				Возмещение донорам и переводы (в другие фонды)/ из других фондов — чистые суммы	Остатки средств по состоянию на 31 декабря ^a
			Целевые фонды			Общая сумма	Целевые фонды			Общая сумма		
			Взносы	Прочие поступления	Целевые субфонды		Расходы по проектам	Прочие	Целевые субфонды ^b			
Целевой фонд ЕЭК для развития частного сектора в общине киприотов-турок	2010–2011	80	904	—	—	904	1 086	—	—	1 086	—	(102)
	2008–2009	133	2 123	—	—	2 123	2 006	170	—	2 176	—	80
Целевой фонд ЕЭК для модернизации местной и городской инфраструктуры в Северном Кипре	2010–2011	494	4 082	—	—	4 082	4 063	267	—	4 330	—	246
	2008–2009	923	3 155	—	—	3 155	3 584	—	—	3 584	—	494
Целевой фонд ЕЭК для ускоренного внедрения практики КСО в новых странах — членах Европейского союза и в странах-кандидатах в качестве средства согласования, повышения конкурентоспособности и обеспечения социальной сплоченности в Европейском союзе	2010–2011	—	—	—	—	—	—	—	—	—	—	—
	2008–2009	391	30	—	—	30	386	41	—	427	6	—
Целевой фонд ЕЭК-Албании для второго этапа создания правительственной электронной сети	2010–2011	5	—	—	—	—	—	—	—	—	(5)	—
	2008–2009	83	35	—	—	35	106	7	—	113	—	5
Целевой фонд ЕЭК-Албании для второго этапа Инициативы регионального развития в округе Кукес	2010–2011	1	—	—	—	—	—	—	—	—	(1)	—
	2008–2009	(226)	600	1	—	601	332	43	—	375	1	1
Целевой фонд ЕЭК для Кыргызстана — Программа по борьбе с наркотиками в Центральной Азии, этап 4	2010–2011	(526)	456	—	—	456	(83)	11	—	(72)	(2)	—
	2008–2009	2 961	2 255	—	—	2 255	5 379	363	—	5 742	—	(526)

Название целевого фонда	Годы	Остатки средств по состоянию на 1 января ^a	Поступления				Расходы				Возмещение донорам и переводы (в другие фонды)/ из других фондов — чистые суммы	Остатки средств по состоянию на 31 декабря ^a	
			Целевые фонды		Прочие поступления	Целевые субфонды	Общая сумма	Целевые фонды		Целевые субфонды ^b			Общая сумма
			Взносы					Расходы по проектам	Прочие				
Целевой фонд ЕЭК для России — обеспечение защищенности и безопасности персонала Организации Объединенных Наций и гуманитарных организаций, занятого оказанием помощи и содействием восстановлению в расширенных оперативных районах Северного Кавказа в Российской Федерации	2010–2011	—	—	—	—	—	—	—	—	—	—	—	
	2008–2009	—	249	—	—	249	233	16	—	249	—	—	
Целевой фонд ЕЭК для Кыргызстана — содействие повышению прозрачности процесса принятия решений и организационное укрепление кыргызского парламента	2010–2011	(26)	—	27	—	27	—	—	—	—	—	1	
	2008–2009	(141)	130	1	—	131	—	—	—	—	(16)	(26)	
Целевой фонд ЕЭК для Украины — программа предотвращения злоупотребления наркотиками и борьбы с незаконным оборотом наркотиков в Беларуси, Украине и Республике Молдова, этап 3	2010–2011	(8)	—	4	—	4	—	—	—	—	2	(2)	
	2008–2009	271	661	—	—	661	1 459	93	—	1 552	612	(8)	

Название целевого фонда	Годы	Остатки средств по состоянию на 1 января ^a	Поступления				Расходы				Возмещение донорам и переводы (в другие фонды)/ из других фондов — чистые суммы	Остатки средств по состоянию на 31 декабря ^a
			Целевые фонды		Прочие поступления	Целевые субфонды	Общая сумма	Целевые фонды		Общая сумма		
			Взносы					Расходы по проектам	Прочие			
Целевой фонд ЕЭК для Таджикистана — повышение доходов и жизненного уровня граждан за счет развития местных производственных структур и приносящих доход видов деятельности	2010–2011	191	—	—	—	—	170	12	—	182	(9)	—
	2008–2009	891	116	—	—	116	751	65	—	816	—	191
Целевой фонд ЕЭК для Миссии Европейского союза по содействию пограничному контролю в Республике Молдова и Украине	2010–2011	(7)	9	—	—	9	(11)	(1)	—	(12)	(12)	2
	2008–2009	(122)	536	2	—	538	367	56	—	423	—	(7)
Целевой фонд ЕЭК для укрепления роли гражданского общества в формировании стратегий и мер сокращения масштабов нищеты	2010–2011	976	313	5	—	318	915	65	—	980	(313)	1
	2008–2009	56	4 109	—	—	4 109	2 981	208	—	3 189	—	976
Целевой фонд ЕЭК для пограничного контроля в Бадахшане, Афганистан	2010–2011	(28)	39	—	—	39	(4)	10	—	6	(4)	1
	2008–2009	2 562	1 089	—	—	1 089	3 424	255	—	3 679	—	(28)
Целевой фонд ЕЭК для наращивания потенциала в области готовности к стихийным бедствиям и преодоления их последствий местных органов власти и общин, наиболее уязвимых для землетрясений, селей, паводков, оползней и лавин в Кыргызстане	2010–2011	1	—	—	—	—	—	—	—	—	(1)	—
	2008–2009	3	35	—	—	35	35	3	—	38	1	1

Название целевого фонда	Годы	Остатки средств по состоя- нию на 1 января ^a	Поступления				Расходы				Возмещение донорам и переводы (в другие фонды)/ из других фондов — чистые суммы	Остатки средств по состоя- нию на 31 декабря ^a
			Целевые фонды			Общая сумма	Целевые фонды			Общая сумма		
			Взносы	Прочие поступ- ления	Целевые субфонды		Расходы по проектам	Прочие	Целевые субфонды ^b			
Целевой фонд ЕЭК для мелкомасштабного субсидирования в рам- ках проекта сохране- ния биоразнообразия в Западном Тяньшане	2010–2011	—	—	—	—	—	—	—	—	—	—	—
	2008–2009	22	—	—	—	—	22	—	—	22	—	—
Целевой фонд ЕЭК для разминирования и обезвреживания бое- припасов на Кипре	2010–2011	144	(19)	—	—	(19)	—	—	—	—	(124)	1
	2008–2009	406	2 756	(25)	—	2 731	2 893	100	—	2 993	—	144
Целевой фонд ЕЭК для укрепления системы мер по уменьшению опасности бедствий в Таджикистане	2010–2011	10	—	—	—	—	—	—	—	—	(10)	—
	2008–2009	116	98	1	—	99	186	24	—	210	5	10
Целевой фонд ЕЭК для улучшения условий жизни в Ферганской долине, Узбекистан	2010–2011	(102)	—	—	—	—	(2)	—	—	(2)	—	(100)
	2008–2009	440	748	—	—	748	1 221	69	—	1 290	—	(102)
Целевой фонд ЕЭК в Грузии для программы борьбы с наркотиками	2010–2011	(510)	469	31	—	500	—	—	—	—	10	—
в Закавказье, этап 5	2008–2009	998	989	3	—	992	2 323	177	—	2 500	—	(510)
Целевой фонд ЕЭК для поддержки проекта Комитета по лицам, пропавшим без вести, по эксгумации, иден- тификации и возвра- щению останков лиц, пропавших без вести, на Кипре	2010–2011	—	—	—	—	—	—	—	—	—	—	—
	2008–2009	549	890	—	—	890	1 387	52	—	1 439	—	—
Целевой фонд ЕЭК для второго этапа развития муниципальных служб на юго-западе Сербии	2010–2011	(704)	668	36	—	704	—	—	—	—	—	—
	2008–2009	2 076	3 704	—	—	3 704	6 060	424	—	6 484	—	(704)

Название целевого фонда	Годы	Остатки средств по состоянию на 1 января ^a	Поступления				Расходы				Возмещение донорам и переводы (в другие фонды)/ из других фондов — чистые суммы	Остатки средств по состоянию на 31 декабря ^a
			Целевые фонды			Общая сумма	Целевые фонды			Общая сумма		
			Взносы	Прочие поступления	Целевые субфонды		Расходы по проектам	Прочие	Целевые субфонды ^b			
Целевой фонд ЕЭК для применения общинного подхода к местному развитию	2010–2011	4 893	2 890	—	—	2 890	9 541	576	—	10 117	2 104	(230)
	2008–2009	1 275	9 523	—	—	9 523	5 622	391	—	6 013	108	4 893
Целевой фонд ЕЭК для развития связи, этап 2	2010–2011	—	—	—	—	—	—	—	—	—	—	—
	2008–2009	53	54	—	—	54	103	4	—	107	—	—
Целевой фонд ЕЭК для укрепления пограничного контроля в Центральной Азии, этап 6	2010–2011	1 092	930	—	—	930	1 881	144	—	2 025	—	(3)
	2008–2009	1 982	5 206	—	—	5 206	5 708	388	—	6 096	—	1 092
Целевой фонд ЕЭК для Инициативы регионального развития в округе Кукес, этап 3	2010–2011	1	—	—	—	—	—	—	—	—	(1)	—
	2008–2009	—	526	1	—	527	489	37	—	526	—	1
Целевой фонд ЕЭК для чрезвычайной помощи жертвам засухи в Республике Молдова	2010–2011	(138)	—	127	—	127	(11)	(1)	—	(12)	—	1
	2008–2009	3 364	777	4	—	781	4 015	281	—	4 296	13	(138)
Целевой фонд ЕЭК для содействия развитию региональной торговли и привлечения новых инвестиций в Албанию	2010–2011	15	—	—	—	—	—	—	—	—	—	15
	2008–2009	323	216	—	—	216	490	34	—	524	—	15
Целевой фонд ЕЭК для Миссии Европейского союза по содействию пограничному контролю в Республике Молдова и Украине (МЕССП-5)	2010–2011	246	(76)	—	—	(76)	—	—	—	—	—	170
	2008–2009	(1 428)	17 520	2	—	17 522	14 810	1 038	—	15 848	—	246
Целевой фонд ЕЭК для модернизации местной и городской инфраструктуры в Северном Кипре, этап II	2010–2011	1 859	8 859	—	—	8 859	5 989	620	—	6 609	—	4 109
	2008–2009	—	3 207	—	—	3 207	1 124	224	—	1 348	—	1 859

Название целевого фонда	Годы	Остатки средств по состоянию на 1 января ^a	Поступления				Расходы				Возмещение донорам и переводы (в другие фонды)/ из других фондов — чистые суммы	Остатки средств по состоянию на 31 декабря ^a	
			Целевые фонды		Прочие поступления	Целевые субфонды	Общая сумма	Целевые фонды		Целевые субфонды ^b			Общая сумма
			Взносы					Расходы по проектам	Прочие				
Целевой фонд ЕЭК для поддержки информатизации работы правительства Боснии и Герцеговины, этап 2	2010–2011	(18)	16	—	—	16	—	—	—	—	1	(1)	
	2008–2009	—	646	—	—	646	621	43	—	664	—	(18)	
Целевой фонд ЕЭК для поддержки осуществления антидискриминационного законодательства и посредничества в Сербии	2010–2011	1 304	61	58	—	119	1 275	89	—	1 364	(59)	—	
	2008–2009	—	2 689	—	—	2 689	1 294	91	—	1 385	—	1 304	
Целевой фонд ЕЭК в Таджикистане для ликвидации социальных последствий переходного периода в Ферганской долине	2010–2011	(69)	62	—	—	62	—	4	—	4	10	(1)	
	2008–2009	—	640	—	—	640	668	41	—	709	—	(69)	
Целевой фонд ЕЭК для борьбы с негативными последствиями чернобыльской катастрофы в Беларуси	2010–2011	1 136	1 666	—	—	1 666	2 616	199	—	2 815	13	—	
	2008–2009	—	1 381	—	—	1 381	245	—	—	245	—	1 136	
Целевой фонд ЕЭК для обеспечения защищенности и безопасности персонала Организации Объединенных Наций и гуманитарных организаций, доставляющих помощь и оказывающих поддержку в восстановлении в расширенных районах операций на Северном Кавказе в России	2010–2011	9	—	—	—	—	8	1	—	9	—	—	
	2008–2009	—	153	—	—	153	135	9	—	144	—	9	

Название целевого фонда	Годы	Остатки средств по состоянию на 1 января ^a	Поступления				Расходы				Возмещение донорам и переводы (в другие фонды)/ из других фондов — чистые суммы	Остатки средств по состоянию на 31 декабря ^a
			Целевые фонды			Общая сумма	Целевые фонды			Общая сумма		
			Взносы	Прочие поступления	Целевые субфонды		Расходы по проектам	Прочие	Целевые субфонды ^b			
Целевой фонд ЕЭК для Программы по контролю за легкими вооружениями в Боснии и Герцеговине	2010–2011	184	1 588	—	—	1 588	309	22	—	331	(1 509)	(68)
	2008–2009	—	1 878	—	—	1 878	1 583	111	—	1 694	—	184
Целевой фонд ЕЭК для проекта по возвращению и реинтеграции в Косово	2010–2011	2 427	—	—	—	—	2 061	170	—	2 231	(197)	(1)
	2008–2009	—	4 135	—	—	4 135	1 615	93	—	1 708	—	2 427
Целевой фонд ЕЭК для поддержки окружающей среды и устойчивого развития в Беларуси	2010–2011	337	1 234	—	—	1 234	1 461	98	—	1 559	(12)	—
	2008–2009	—	778	—	—	778	408	33	—	441	—	337
Целевой фонд ЕЭК для укрепления пограничного контроля в Центральной Азии (БОМКА-7)	2010–2011	1 527	4 659	—	—	4 659	4 924	366	—	5 290	—	896
	2008–2009	—	3 117	—	—	3 117	1 506	84	—	1 590	—	1 527
Целевой фонд ЕЭК для поддержки конституционной реформы в Кыргызской Республике, парламент Кыргызстана	2010–2011	799	63	—	—	63	805	57	—	862	—	—
	2008–2009	—	2 102	—	—	2 102	1 218	85	—	1 303	—	799
Целевой фонд ЕЭК для укрепления национального потенциала в области стратегического планирования и разработки политики в Боснии	2010–2011	110	420	—	—	420	503	35	—	538	—	(8)
	2008–2009	—	282	—	—	282	161	11	—	172	—	110

Название целевого фонда	Годы	Остатки средств по состоянию на 1 января ^a	Поступления				Расходы				Возмещение донорам и переводы (в другие фонды)/ из других фондов — чистые суммы	Остатки средств по состоянию на 31 декабря ^a	
			Целевые фонды		Прочие поступления	Целевые субфонды	Общая сумма	Целевые фонды		Целевые субфонды ^b			Общая сумма
			Взносы					Расходы по проектам	Прочие				
Целевой фонд ЕЭК для обеспечения защищенности и безопасности персонала Организации Объединенных Наций и гуманитарных организаций, доставляющих помощь и оказывающих поддержку в восстановлении в расширенных районах операций на Северном Кавказе в России	2010–2011	42	—	—	—	—	40	3	—	43	—	(1)	
	2008–2009	—	209	—	—	209	156	11	—	167	—	42	
Целевой фонд ЕЭК для обеспечения учета мер по уменьшению опасности бедствий в процессе децентрализации в Кыргызстане: укрепление потенциала уязвимых общин, органов местного самоуправления и партнеров по решению проблемы уменьшения опасности бедствий	2010–2011	(58)	79	—	—	79	(5)	—	—	(5)	—	26	
	2008–2009	—	351	—	—	351	383	26	—	409	—	(58)	
Целевой фонд ЕЭК для поддержки координации и контроля осуществления программы разминирования в Албании во исполнение обязательств по Договору о запрещении противопехотных мин	2010–2011	222	37	—	—	37	242	18	—	260	—	(1)	
	2008–2009	—	648	—	—	648	398	28	—	426	—	222	

Название целевого фонда	Годы	Остатки средств по состоянию на 1 января ^a	Поступления				Расходы				Возмещение донорам и переводы (в другие фонды)/ из других фондов — чистые суммы	Остатки средств по состоянию на 31 декабря ^a	
			Целевые фонды		Прочие поступления	Целевые субфонды	Общая сумма	Целевые фонды		Целевые субфонды ^b			Общая сумма
			Взносы					Расходы по проектам	Прочие				
Целевой фонд ЕЭК для оказания технического содействия в проведении перестройки промышленности в Сан-хурфе в Турции	2010–2011	1 250	942	—	—	942	2 092	147	—	2 239	68	21	
	2008–2009	—	2 524	—	—	2 524	1 191	83	—	1 274	—	1 250	
Целевой фонд ЕЭК для расширения возможностей демократических институтов по обеспечению справедливого избирательного процесса и активного участия в нем граждан в Грузии	2010–2011	(47)	41	—	—	41	—	—	—	—	6	—	
	2008–2009	—	1 654	—	—	1 654	1 590	111	—	1 701	—	(47)	
Целевой фонд ЕЭК в защиту прав женщин и детей в Украине	2010–2011	731	2 575	—	—	2 575	5 290	278	—	5 568	2 624	362	
	2008–2009	—	211	—	—	211	1 026	4	—	1 030	1 550	731	
Целевой фонд ЕЭК для проекта Организации Объединенных Наций по принятию мер в связи с засухой: экстренная раздача семян кукурузы жертвам засухи в Республике Молдова	2010–2011	—	—	—	—	—	—	—	—	—	—	—	
	2008–2009	—	1 062	—	—	1 062	981	69	—	1 050	(12)	—	
Целевой фонд ЕЭК для укрепления потенциала в области составления программ и подготовки описаний проектов в Черногории	2010–2011	(2)	—	2	—	2	—	—	—	—	—	—	
	2008–2009	—	167	—	—	167	158	11	—	169	—	(2)	
Целевой фонд ЕЭК для укрепления системы мер по уменьшению опасности бедствий в Таджикистане, этап II	2010–2011	(84)	96	—	—	96	—	2	—	2	(10)	—	
	2008–2009	—	373	—	—	373	429	28	—	457	—	(84)	

Название целевого фонда	Годы	Остатки средств по состоянию на 1 января ^a	Поступления				Расходы				Возмещение донорам и переводы (в другие фонды)/ из других фондов — чистые суммы	Остатки средств по состоянию на 31 декабря ^a	
			Целевые фонды		Прочие поступления	Целевые субфонды	Общая сумма	Целевые фонды		Целевые субфонды ^b			Общая сумма
			Взносы					Расходы по проектам	Прочие				
Целевой фонд ЕЭК для предотвращения торговли людьми, борьбы с ней и решения проблемы ее социальных последствий в Беларуси	2010–2011	570	724	—	—	724	1 153	81	—	1 234	(59)	1	
	2008–2009	—	816	—	—	816	231	15	—	246	—	570	
Целевой фонд ЕЭК для осуществления гражданского надзора за сектором внутренней безопасности в Турции	2010–2011	1 037	247	—	—	247	1 194	84	—	1 278	(5)	1	
	2008–2009	—	3 118	—	—	3 118	1 945	136	—	2 081	—	1 037	
Целевой фонд ЕЭК для Консультативной группы для Армении	2010–2011	(113)	101	—	—	101	(9)	(1)	—	(10)	1	(1)	
	2008–2009	—	1 015	—	—	1 015	1 054	74	—	1 128	—	(113)	
Миссия ЕС по содействию пограничному контролю в Республике Молдова и Украине	2010–2011	183	523	6	—	529	626	63	—	689	(23)	—	
	2008–2009	—	14 961	—	—	14 961	13 855	923	—	14 778	—	183	
Целевой фонд ЕЭК для поощрения комплексного водопользования и содействия ведению трансграничного диалога в Центральной Азии	2010–2011	251	924	—	—	924	1 051	59	—	1 110	—	65	
	2008–2009	—	462	—	—	462	222	(11)	—	211	—	251	
Целевой фонд ЕЭК для укрепления демократии на местном уровне в Боснии и Герцеговине	2010–2011	82	1 162	—	—	1 162	1 148	80	—	1 228	(16)	—	
	2008–2009	—	797	—	—	797	668	47	—	715	—	82	
Целевой фонд ЕЭК для улучшения условий жизни в Ферганской долине, Узбекистан	2010–2011	363	2 836	—	—	2 836	2 985	230	—	3 215	—	(16)	
	2008–2009	—	1 500	—	—	1 500	1 083	54	—	1 137	—	363	

Название целевого фонда	Годы	Остатки средств по состоянию на 1 января ^a	Поступления				Расходы				Возмещение донорам и переводы (в другие фонды)/ из других фондов — чистые суммы	Остатки средств по состоянию на 31 декабря ^a
			Целевые фонды			Общая сумма	Целевые фонды			Общая сумма		
			Взносы	Прочие поступления	Целевые субфонды		Расходы по проектам	Прочие	Целевые субфонды ^b			
Целевой фонд ЕЭК в поддержку укрепления национального превентивного механизма в соответствии с положениями Факультативного протокола к Конвенции против пыток	2010–2011	58	459	—	—	459	561	34	—	595	—	(78)
	2008–2009	—	298	—	—	298	225	15	—	240	—	58
Целевой фонд ЕЭК для поддержки работы по скорейшему восстановлению в Грузии	2010–2011	116	2 895	—	—	2 895	2 804	196	—	3 000	(11)	—
	2008–2009	—	3 327	—	—	3 327	3 001	210	—	3 211	—	116
Программа ЕЭК в поддержку создания объединенных систем пограничного контроля в Закавказье (ОСПКЗ)	2010–2011	2 123	2 794	—	—	2 794	4 185	294	—	4 479	—	438
	2008–2009	—	2 190	—	—	2 190	63	4	—	67	—	2 123
Итого, управляющий Фондом — ПРООН, (Европа и СНГ)	2010–2011	21 282	46 090	1 929	—	48 019	61 027	4 306	—	65 333	2 440	6 408
	2008–2009	22 032	131 955	161	—	132 116	125 632	8 436	—	134 068	1 202	21 282
Управляющий Фондом — ПРООН (Латинская Америка и Карибский бассейн)												
Целевой фонд ПРООН/Японии в поддержку деятельности по реинтеграции в Гаити	2010–2011	—	—	—	—	—	—	—	—	—	—	—
	2008–2009	490	—	—	—	—	—	—	—	—	(490)	—
Целевой фонд ПРООН/Испании в поддержку государственного управления в Центральной Америке	2010–2011	17	—	—	—	—	—	—	—	—	—	17
	2008–2009	16	—	1	—	1	—	—	—	—	—	17

Название целевого фонда	Годы	Остатки средств по состоя- нию на 1 января ^a	Поступления				Расходы				Возмещение донорам и переводы (в другие фонды)/ из других фондов — чистые суммы	Остатки средств по состоя- нию на 31 декабря ^a
			Целевые фонды		Целевые субфонды	Общая сумма	Целевые фонды		Целевые субфонды ^b	Общая сумма		
			Взносы	Прочие поступ- ления			Расходы по проектам	Прочие				
Целевой фонд ПРООН для выполнения Со- глашения о расселении населения, перемещен- ного в результате воо- руженного конфликта в Гватемале	2010–2011	254	—	5	—	5	—	—	—	—	(258)	1
	2008–2009	337	—	19	—	19	99	3	—	102	—	254
Целевой фонд ПРООН для помощи нацио- нальной полиции Гаи- ти	2010–2011	60	—	3	—	3	(22)	—	—	(22)	31	116
	2008–2009	353	—	20	—	20	313	—	—	313	—	60
Целевой фонд КАМР/ ПРООН для Фонда разработки проектов в Карибском бассейне	2010–2011	15	—	—	—	—	(4)	—	—	(4)	(19)	—
	2008–2009	1 993	(1 976)	148	—	(1 828)	(77)	(4)	—	(81)	(231)	15
Целевой фонд ПРООН/ ЕЭК в поддержку про- ведения парламент- ских и президентских выборов в Гайане	2010–2011	91	—	—	—	—	—	—	—	—	(19)	72
	2008–2009	91	—	—	—	—	—	—	—	—	—	91
Компонент ЕС в рам- ках Миссии ГДНГ по наблюдению — все- общие выборы в Гайане	2010–2011	20	—	—	—	—	—	—	—	—	(18)	2
	2008–2009	113	(100)	7	—	(93)	—	—	—	—	—	20
Целевой фонд УГЕС для укрепления потен- циала в целях обеспе- чения готовности к преодолению послед- ствий стихийных бед- ствий в Гаити	2010–2011	—	—	—	—	—	—	—	—	—	—	—
	2008–2009	18	—	—	—	—	—	—	—	—	(18)	—
Целевой фонд УГЕС/ Ямайки для Програм- мы укрепления воз- можностей общин в области ликвидации последствий стихий- ных бедствий	2010–2011	10	—	—	—	—	8	—	—	8	—	2
	2008–2009	4	—	—	—	—	(6)	—	—	(6)	—	10

Название целевого фонда	Годы	Остатки средств по состоянию на 1 января ^a	Поступления				Расходы				Возмещение донорам и переводы (в другие фонды)/ из других фондов — чистые суммы	Остатки средств по состоянию на 31 декабря ^a	
			Целевые фонды			Общая сумма	Целевые фонды			Общая сумма			
			Взносы	Прочие поступления	Целевые субфонды		Расходы по проектам	Прочие	Целевые субфонды ^b				
Целевой фонд Бельгии в поддержку кубинской Программы «Улучшение экологического состояния Гаванской бухты»	2010–2011	78	—	—	—	—	—	—	—	—	—	—	78
	2008–2009	132	—	—	—	—	51	3	—	54	—	—	78
Целевой фонд Бельгии в поддержку кубинских программ строительства и восстановления жилья в старой Гаване	2010–2011	(2)	—	—	—	—	—	—	—	—	—	—	(2)
	2008–2009	—	—	—	—	—	—	—	—	—	—	(2)	(2)
Целевой фонд ПРООН для оказания поддержки Кубе в области реконструкции и восстановления разрушений, причиненных ураганом «Митчел»	2010–2011	1	—	—	—	—	—	—	—	—	—	—	1
	2008–2009	4	—	—	—	—	—	—	—	—	—	(3)	1
Целевой фонд ЕЭК для поддержки проекта социальной инфраструктуры — восстановление участка дороги длиной 35,5 км от Пор-де-Пе до Жан-Рабель, Гаити	2010–2011	2	—	—	—	—	—	—	—	—	—	—	2
	2008–2009	84	—	—	—	—	61	3	—	64	(18)	—	2
Целевой фонд Бельгии для поддержки Программы «Реконструкция и восстановление жилья в провинции Пинар-дель-Рио — Куба»	2010–2011	—	—	—	—	—	—	—	—	—	—	—	—
	2008–2009	89	—	1	—	1	58	2	—	60	(30)	—	—
Целевой фонд ЕЭК для поддержки Карибского регионального центра по оказанию помощи	2010–2011	54	—	—	—	—	—	—	—	—	—	—	54
	2008–2009	125	—	—	—	—	(101)	(4)	—	(105)	(176)	—	54

Название целевого фонда	Годы	Остатки средств по состоянию на 1 января ^a	Поступления				Расходы				Возмещение донорам и переводы (в другие фонды)/ из других фондов — чистые суммы	Остатки средств по состоянию на 31 декабря ^a	
			Целевые фонды		Прочие поступления	Целевые субфонды	Общая сумма	Целевые фонды		Целевые субфонды ^b			Общая сумма
			Взносы					Расходы по проектам	Прочие				
Целевой фонд ЕЭК/ УГЕС для радиолокационной системы раннего оповещения в Карибском бассейне	2010–2011	21	—	9	—	9	—	—	—	—	(39)	(9)	
	2008–2009	21	—	—	—	—	—	—	—	—	—	21	
Целевой фонд ЕЭК для поддержки укрепления гражданского общества в рамках участия в процессе реформирования системы уголовного правосудия в Гаити	2010–2011	16	27	—	—	27	—	—	—	—	—	43	
	2008–2009	16	14	—	—	14	—	—	—	—	(14)	16	
Целевой фонд ЕЭК для центра контроля за состоянием воды и санитарией в Гватемале	2010–2011	5	—	—	—	—	—	—	—	—	(6)	(1)	
	2008–2009	294	20	—	—	20	—	—	—	—	(309)	5	
Целевой фонд ЕЭК для оказания помощи в предотвращении утечки прекурсоров на производство наркотиков в странах Андского региона	2010–2011	229	—	—	—	—	—	—	—	—	—	229	
	2008–2009	(4)	176	1	—	177	(33)	—	—	(33)	23	229	
Поддержка деятельности Канцелярии Специального советника Генерального секретаря Организации Объединенных Наций по Колумбии	2010–2011	(69)	—	—	—	—	—	—	—	—	69	—	
	2008–2009	(69)	—	—	—	—	—	—	—	—	—	(69)	
Программа демократического развития в Латинской Америке (ПРОДДАЛ-II)	2010–2011	5	—	—	—	—	—	—	—	—	—	5	
	2008–2009	14	—	2	—	2	11	—	—	11	—	5	

Название целевого фонда	Годы	Остатки средств по состоянию на 1 января ^a	Поступления				Расходы				Возмещение донорам и переводы (в другие фонды)/ из других фондов — чистые суммы	Остатки средств по состоянию на 31 декабря ^a
			Целевые фонды			Общая сумма	Целевые фонды			Общая сумма		
			Взносы	Прочие поступления	Целевые субфонды		Расходы по проектам	Прочие	Целевые субфонды ^b			
Целевой фонд ПРООН/ЕЭК для проекта «Резервы биосферы — Банадос-эль-Эсте, Уругвай»	2010–2011	33	—	—	—	—	—	—	—	—	(32)	1
	2008–2009	33	—	—	—	—	—	—	—	—	—	33
Целевой фонд ЕЭК для осуществления программы гуманитарного разминирования в Чили	2010–2011	73	—	—	—	—	—	—	—	—	(73)	—
	2008–2009	155	83	—	—	83	173	(8)	—	165	—	73
Целевой фонд ЕЭК в поддержку муниципальных, парламентских и президентских выборов в Гаити	2010–2011	1	—	—	—	—	(1)	—	—	(1)	(1)	1
	2008–2009	183	641	—	—	641	784	39	—	823	—	1
Целевой фонд ЕЭК в поддержку организации муниципальных, парламентских и президентских выборов в Гаити	2010–2011	4	—	—	—	—	—	—	—	—	—	4
	2008–2009	247	513	—	—	513	720	36	—	756	—	4
Целевой фонд ЕЭК для укрепления демократии и в поддержку деятельности в связи с проведением выборов в Суринаме в 2005 году	2010–2011	—	—	—	—	—	—	—	—	—	—	—
	2008–2009	104	2	—	—	2	—	—	—	—	(106)	—
Целевой фонд УГЕС для поощрения передачи знаний и распространения передового опыта в области обеспечения готовности к стихийным бедствиям/уменьшения опасности стихийных бедствий в Карибском бассейне	2010–2011	86	—	—	—	—	66	20	—	86	—	—
	2008–2009	7	79	—	—	79	—	—	—	—	—	86

Название целевого фонда	Годы	Остатки средств по состоянию на 1 января ^a	Поступления				Расходы				Возмещение донорам и переводы (в другие фонды)/ из других фондов — чистые суммы	Остатки средств по состоянию на 31 декабря ^a
			Целевые фонды			Общая сумма	Целевые фонды			Общая сумма		
			Взносы	Прочие поступления	Целевые субфонды		Расходы по проектам	Прочие	Целевые субфонды ^b			
Целевой фонд ЕЭК для новой Программы социальной сплоченности и демократического развития в Латинской Америке	2010–2011	65	—	—	—	—	—	—	—	—	(63)	2
	2008–2009	37	358	—	—	358	330	—	—	330	—	65
ЕЭК — разумное с экологической и финансовой точки зрения использование охраняемого экологического района Гайаны	2010–2011	268	860	—	—	860	854	62	—	916	—	212
	2008–2009	363	1 666	1	—	1 667	1 649	113	—	1 762	—	268
Целевой фонд Европейской комиссии для укрепления национального потенциала по предупреждению бедствий и обеспечению готовности к ним в Доминиканской Республике	2010–2011	1 349	218	—	—	218	1 403	122	—	1 525	—	42
	2008–2009	1 489	4 449	41	—	4 490	4 336	294	—	4 630	—	1 349
Целевой фонд Европейского союза для миссии по наблюдению за проведением выборов в Никарагуа	2010–2011	(31)	—	—	—	—	(29)	(2)	—	(31)	—	—
	2008–2009	964	—	—	—	—	—	—	—	—	(995)	(31)
Целевой фонд ЕЭК для Боливии — укрепление регионального потенциала по уменьшению опасности бедствий в крупных городах Андского сообщества, Боливии, Колумбии, Эквадора, Перу и Боливарианской Республике Венесуэла	2010–2011	—	—	—	—	—	—	—	—	—	—	—
	2008–2009	—	372	—	—	372	72	5	—	77	(295)	—

Название целевого фонда	Годы	Остатки средств по состоянию на 1 января ^a	Поступления				Расходы				Возмещение донорам и переводы (в другие фонды)/ из других фондов — чистые суммы	Остатки средств по состоянию на 31 декабря ^a
			Целевые фонды		Прочие поступления	Целевые субфонды	Общая сумма	Целевые фонды		Общая сумма		
			Взносы	Целевые субфонды				Расходы по проектам	Прочие			
ЕЭК — консолидация демократического процесса в обстановке политического противостояния, включая поддержку в проведении национальных и районных выборов 2006 года в Гайане	2010–2011	117	—	—	—	—	115	2	—	117	—	—
	2008–2009	271	—	—	—	—	149	5	—	154	—	117
Целевой фонд Европейской комиссии для предотвращения конфликта в Перу — создание потенциала для урегулирования конфликта и содействия диалогу на местном уровне	2010–2011	92	—	—	—	—	—	—	—	—	(94)	(2)
	2008–2009	5	127	—	—	127	36	4	—	40	—	92
Программа Европейского союза по оздоровлению санитарно-гигиенической обстановки для борьбы с опустыниванием	2010–2011	327	266	—	—	266	560	26	—	586	—	7
	2008–2009	582	275	—	—	275	505	25	—	530	—	327
Целевой фонд ПРООН-Испании для комплексного и всеохватного развития	2010–2011	32 135	6 021	667	—	6 688	25 058	1 199	—	26 257	344	12 910
	2008–2009	22 400	34 522	1 746	—	36 268	23 890	2 263	—	26 153	(380)	32 135
Целевой фонд ЕЭК для выработки и распространения инструментов, методологий и опыта, накопленного в управлении риском на местном уровне, в области обеспечения готовности к бедствиям в Центральной Америке	2010–2011	24	116	—	—	116	101	34	—	135	—	5
	2008–2009	239	—	4	—	4	219	—	—	219	—	24

Название целевого фонда	Годы	Остатки средств по состоянию на 1 января ^a	Поступления				Расходы				Возмещение донорам и переводы (в другие фонды)/ из других фондов — чистые суммы	Остатки средств по состоянию на 31 декабря ^a	
			Целевые фонды		Прочие поступления	Целевые субфонды	Общая сумма	Целевые фонды		Целевые субфонды ^b			Общая сумма
			Взносы					Расходы по проектам	Прочие				
Целевой фонд ЕЭК для поддержки Карибского регионального центра по оказанию технической помощи	2010–2011	7	—	—	—	—	—	—	—	—	—	7	
	2008–2009	(1)	143	3	—	146	134	4	—	138	—	7	
Международная комиссия против безнаказанности в Гватемале	2010–2011	7 733	30 085	119	—	30 204	29 664	2 115	—	31 779	—	6 158	
	2008–2009	5 311	29 019	368	—	29 387	25 204	1 761	—	26 965	—	7 733	
Миссия ЕК/ЕС по наблюдению за выборами в законодательные органы и президентскими выборами 2007 года в Гватемале	2010–2011	—	—	—	—	—	—	—	—	—	—	—	
	2008–2009	1 532	458	—	—	458	1 860	130	—	1 990	—	—	
Целевой фонд ЕЭК для целей развития человеческого потенциала и миграции в Сальвадоре	2010–2011	147	822	—	—	822	905	60	—	965	—	4	
	2008–2009	—	609	—	—	609	432	30	—	462	—	147	
Целевой фонд ЕЭК для программы электрификации сельских районов в Доминиканской Республике на основе использования возобновляемых источников энергии	2010–2011	277	867	—	—	867	464	28	—	492	—	652	
	2008–2009	—	425	—	—	425	139	9	—	148	—	277	
Целевой фонд ЕЭК для развертывания многофункциональной системы информирования местного населения в Эквадоре об экстремальных климатических явлениях	2010–2011	—	—	—	—	—	—	—	—	—	—	—	
	2008–2009	150	37	—	—	37	174	12	—	186	(1)	—	

Название целевого фонда	Годы	Остатки средств по состоянию на 1 января ^a	Поступления				Расходы				Возмещение донорам и переводы (в другие фонды)/ из других фондов — чистые суммы	Остатки средств по состоянию на 31 декабря ^a	
			Целевые фонды		Прочие поступления	Целевые субфонды	Общая сумма	Целевые фонды		Целевые субфонды ^b			Общая сумма
			Взносы					Расходы по проектам	Прочие				
Целевой фонд ЕЭК для развития сельского хозяйства в сельских районах Белиза	2010–2011	589	—	—	—	—	553	37	—	590	2	1	
	2008–2009	—	1 887	—	—	1 887	1 213	85	—	1 298	—	589	
Целевой фонд ЕЭК для распространения инструментов и передовых методов обеспечения готовности к бедствиям и связанного с этим опыта, накопленного в управлении рисками на местном уровне, в Центральной Америке — Гватемале, Гондурасе, Коста-Рике, Никарагуа, Панаме и Сальвадоре	2010–2011	3	6	—	—	6	—	9	—	9	—	—	
	2008–2009	—	109	—	—	109	106	—	—	106	—	3	
Целевой фонд ЕЭК в поддержку Международной комиссии по борьбе с безнаказанностью в Гватемале	2010–2011	7	(36)	—	—	(36)	(27)	(2)	—	(29)	—	—	
	2008–2009	—	1 060	—	—	1 060	984	69	—	1 053	—	7	
Целевой фонд ЕЭК для обеспечения защиты населенных пунктов от оползней, землетрясений и наводнений в муниципалитетах Марале и Йорито, Гондурас	2010–2011	54	90	—	—	90	130	15	—	145	—	(1)	
	2008–2009	—	357	—	—	357	283	20	—	303	—	54	
Целевой фонд ЕЭК для Никарагуа — реабилитация и восстановление районов, пострадавших от урагана «Феликс», в автономном Атлантическом Северном регионе	2010–2011	2 128	3 180	(13)	—	3 167	4 948	346	—	5 294	—	1	
	2008–2009	—	6 378	—	—	6 378	3 972	278	—	4 250	—	2 128	

Название целевого фонда	Годы	Остатки средств по состоянию на 1 января ^a	Поступления				Расходы				Возмещение донорам и переводы (в другие фонды)/ из других фондов — чистые суммы	Остатки средств по состоянию на 31 декабря ^a	
			Целевые фонды		Прочие поступления	Целевые субфонды	Общая сумма	Целевые фонды		Целевые субфонды ^b			Общая сумма
			Взносы					Расходы по проектам	Прочие				
Целевой фонд ЕЭК для осуществления для Барбадоса Региональной инициативы по уменьшению риска для зарубежных стран и территорий	2010–2011	1 935	2 119	—	—	2 119	2 387	162	—	2 549	—	1 505	
	2008–2009	—	2 046	—	—	2 046	103	8	—	111	—	1 935	
Целевой фонд ЕЭК для укрепления национальной системы реагирования на чрезвычайные ситуации в связи с нынешней засухой в парагвайской части региона Чако	2010–2011	13	—	—	—	—	—	—	—	—	(13)	—	
	2008–2009	—	52	—	—	52	36	3	—	39	—	13	
Целевой фонд ЕЭК для поддержки проведения совместной оценки потребностей в период после бедствия и работ по планированию процесса восстановления в связи с ураганами «Фэй», «Густав», «Анна» и «Айк» в Гаити	2010–2011	45	—	—	—	—	45	1	—	46	—	(1)	
	2008–2009	—	204	—	—	204	154	5	—	159	—	45	
Миссия ЕС по наблюдению за выборами в Сальвадоре, 2009 год	2010–2011	859	—	—	—	—	5	—	—	5	—	854	
	2008–2009	—	3 702	—	—	3 702	2 657	186	—	2 843	—	859	
Программа ЕЭК для поддержания общественного спокойствия и стабильности в районах Перу, в которых зарождается кризис	2010–2011	607	1 441	—	—	1 441	1 763	138	—	1 901	(148)	(1)	
	2008–2009	—	1 774	—	—	1 774	1 103	64	—	1 167	—	607	

Название целевого фонда	Годы	Остатки средств по состоянию на 1 января ^a	Поступления				Расходы				Возмещение донорам и переводы (в другие фонды)/из других фондов — чистые суммы	Остатки средств по состоянию на 31 декабря ^a	
			Целевые фонды		Прочие поступления	Целевые субфонды	Общая сумма	Целевые фонды		Целевые субфонды ^b			Общая сумма
			Взносы	Целевые фонды				Расходы по проектам	Прочие				
Целевой фонд ЕЭК для поддержки борьбы с незаконным накоплением огнестрельного оружия и торговлей им в Центральной Америке и соседних странах	2010–2011	3	701	—	—	701	637	45	—	682	—	22	
	2008–2009	—	572	—	—	572	532	37	—	569	—	3	
Целевой фонд ЕЭК — региональный модуль, касающийся населения Латинской Америки африканского происхождения	2010–2011	76	—	—	—	—	76	—	—	76	—	—	
	2008–2009	—	378	—	—	378	278	24	—	302	—	76	
Итого, управляющий Фондом — ПРООН (Латинская Америка и Карибский бассейн)	2010–2011	49 833	46 783	790	—	47 573	69 659	4 417	—	74 076	(337)	22 993	
	2008–2009	38 192	90 431	2 362	—	92 793	72 603	5 504	—	78 107	(3 045)	49 833	
Управляющий Фондом: БВУ													
Целевой фонд ПРООН для оценки деятельности ЮНИФЕМ	2010–2011	127	—	12	—	12	—	—	—	—	(99)	40	
	2008–2009	128	—	(1)	—	(1)	—	—	—	—	—	127	
Целевой фонд «ПРООН-2001»	2010–2011	1 892	—	46	8	54	1 269	—	146	1 415	—	531	
	2008–2009	1 782	—	94	16	110	—	—	—	—	—	1 892	
Целевой фонд/СИДА в поддержку конкретных видов деятельности ПРООН	2010–2011	49 649	32 014	266	—	32 280	60 572	3 681	—	64 253	(3 060)	14 616	
	2008–2009	64 579	136 728	8	—	136 736	135 284	8 748	—	144 032	(7 634)	49 649	
Программа Координатора Организации Объединенных Наций по вопросам безопасности для системы координации безопасности в Ираке	2010–2011	465	—	9	—	9	—	—	—	—	(474)	—	
	2008–2009	438	—	27	—	27	—	—	—	—	—	465	

Название целевого фонда	Годы	Остатки средств по состоянию на 1 января ^a	Поступления				Расходы				Возмещение донорам и переводы (в другие фонды)/ из других фондов — чистые суммы	Остатки средств по состоянию на 31 декабря ^a	
			Целевые фонды		Прочие поступления	Целевые субфонды	Общая сумма	Целевые фонды		Целевые субфонды ^b			Общая сумма
			Взносы					Расходы по проектам	Прочие				
Целевой фонд ПРООН/ Канады для операций по обеспечению безопасности, указанных в Чрезвычайном призыве Организации Объединенных Наций 2003 года по Ираку	2010–2011	—	—	—	—	—	—	—	—	—	—	—	
	2008–2009	8	—	—	—	—	—	—	—	—	(8)	—	
Целевой фонд для поддержки Координатора Организации Объединенных Наций по вопросам безопасности в отношении Совместного межучрежденческого призыва Организации Объединенных Наций 2002 года по Северному Кавказу	2010–2011	—	—	—	—	—	—	—	—	—	—	—	
	2008–2009	18	—	—	—	—	—	—	—	—	(18)	—	
Целевой фонд для поддержки ассигнования средств Координатором Организации Объединенных Наций по вопросам безопасности на обеспечение безопасности персонала служб гуманитарной помощи в Демократической Республике Конго	2010–2011	—	—	—	—	—	—	—	—	—	—	—	
	2008–2009	13	—	—	—	—	—	—	—	—	(13)	—	
Целевой фонд для осуществления инициатив, предусмотренных планом работы ПРООН на 2000–2003 годы	2010–2011	2 676	—	53	—	53	278	2	—	280	(2 036)	413	
	2008–2009	2 698	—	165	—	165	180	7	—	187	—	2 676	

Название целевого фонда	Годы	Остатки средств по состоя- нию на 1 января ^a	Поступления				Расходы				Возмещение донорам и переводы (в другие фонды)/ из других фондов — чистые суммы	Остатки средств по состоя- нию на 31 декабря ^a	
			Целевые фонды		Прочие поступ- ления	Целевые субфонды	Общая сумма	Целевые фонды		Целевые субфонды ^b			Общая сумма
			Взносы					Расходы по проектам	Прочие				
Целевой фонд ПРООН/ Соединенного Коро- левства от лица Про- граммы Координатора Организации Объеди- ненных Наций по во- просам безопасности для укрепления безо- пасности операций Организации Объеди- ненных Наций в Ираке	2010–2011	254	—	9	—	9	—	—	—	—	—	263	
	2008–2009	239	—	15	—	15	—	—	—	—	—	254	
Итого, управ- ляющий Фон- дом — БВУ	2010–2011	55 063	32 014	395	8	32 417	62 119	3 683	146	65 948	(5 669)	15 863	
	2008–2009	69 903	136 728	308	16	137 052	135 464	8 755	—	144 219	(7 673)	55 063	
Управляющий Фон- дом — БВУ/ОПРК													
Целевой фонд ПРООН для развивающихся стран, страдающих от голода и недоедания	2010–2011	480	—	12	—	12	381	28	—	409	—	83	
	2008–2009	824	—	47	—	47	360	31	—	391	—	480	
Итого, управ- ляющий Фон- дом — БВУ/ОПРК	2010–2011	480	—	12	—	12	381	28	—	409	—	83	
	2008–2009	824	—	47	—	47	360	31	—	391	—	480	
Управляющий Фон- дом: БПКВ													
Целевой фонд ПРООН для кризисных и по- стконфликтных ситуа- ций и восстановления	2010–2011	2 316	—	28	—	28	—	—	—	—	(1 942)	402	
	2008–2009	364	—	83	—	83	—	12	—	12	1 881	2 316	
Целевой фонд ЕЭК для укрепления координа- ции чрезвычайных мер на местах в Афгани- стане	2010–2011	—	—	—	—	—	—	—	—	—	—	—	
	2008–2009	141	—	—	—	—	—	—	—	—	(141)	—	
Тематический целевой фонд ПРООН для пре- дотвращения кризисов и восстановления	2010–2011	118 958	199 763	3 466	—	203 229	223 473	15 575	—	239 048	18 358	101 497	
	2008–2009	165 437	139 953	9 926	—	149 879	172 259	10 067	—	182 326	(14 032)	118 958	

Название целевого фонда	Годы	Остатки средств по состоя- нию на 1 января ^a	Поступления				Расходы				Возмещение донорам и переводы (в другие фонды)/ из других фондов — чистые суммы	Остатки средств по состоя- нию на 31 декабря ^a
			Целевые фонды		Целевые субфонды	Общая сумма	Целевые фонды		Целевые субфонды ^b	Общая сумма		
			Взносы	Прочие поступ- ления			Расходы по проектам	Прочие				
Целевой фонд ПРООН для устойчивого соци- ального развития, мира и помощи странам в особых условиях	2010–2011	2 441	—	82	—	82	—	—	—	—	—	2 523
	2008–2009	2 618	—	159	—	159	—	283	—	283	(53)	2 441
Целевой фонд ПРООН для оценки укрепления потенциала в области реформы	2010–2011	1 484	—	42	—	42	496	1	—	497	—	1 029
	2008–2009	1 960	1 314	136	—	1 450	1 765	161	—	1 926	—	1 484
Сотрудничество ЕК/ ПРООН в целях обес- печения проведения оценки потребностей в посткризисный период и программ скорейше- го восстановления, этап I	2010–2011	367	34	—	—	34	324	42	—	366	—	35
	2008–2009	—	572	—	—	572	205	—	—	205	—	367
Сотрудничество ЕК/ПРООН в целях обеспечения проведе- ния оценки потребно- стей в послекризисный период и программ скорейшего восстанов- ления, этап II	2010–2011	403	54	—	—	54	311	71	—	382	—	75
	2008–2009	—	964	—	—	964	561	—	—	561	—	403
Итого, управ- ляющий Фондом: БПКВ	2010–2011	125 969	199 851	3 618	—	203 469	224 604	15 689	—	240 293	16 416	105 561
	2008–2009	170 520	142 803	10 304	—	153 107	174 790	10 523	—	185 313	(12 345)	125 969
Управляющий Фон- дом —СГТСРС												
Целевой фонд Переса Герреро для экономи- ческого и технического сотрудничества между развивающимися стра- нами	2010–2011	7 217	192	452	—	644	766	7	—	773	—	7 088
	2008–2009	7 019	224	505	—	729	525	6	—	531	—	7 217

Название целевого фонда	Годы	Остатки средств по состоя- нию на 1 января ^a	Поступления				Расходы				Возмещение донорам и переводы (в другие фонды)/ из других фондов — чистые суммы	Остатки средств по состоя- нию на 31 декабря ^a
			Целевые фонды		Целевые субфонды	Общая сумма	Целевые фонды		Целевые субфонды ^b	Общая сумма		
			Взносы	Прочие поступ- ления			Расходы по проектам	Прочие				
Целевой фонд ПРООН/ ДЕВНЕТ для экспери- ментальной системы технической информа- ции (ЭСТИ)	2010–2011	160	—	(78)	—	(78)	—	—	—	—	(83)	(1)
	2008–2009	151	—	9	—	9	—	—	—	—	—	160
Целевой фонд ПРООН для содействия со- трудничеству Юг-Юг	2010–2011	5 218	5 510	207	—	5 717	3 822	230	—	4 052	123	7 006
	2008–2009	4 600	2 908	269	—	3 177	2 479	80	—	2 559	—	5 218
Совместный механизм Индии, Бразилии и Южной Африки	2010–2011	11 389	6 129	406	—	6 535	5 944	486	—	6 430	—	11 494
	2008–2009	7 193	5 000	600	—	5 600	1 395	9	—	1 404	—	11 389
Итого, управляющий Фондом — СГТСРС	2010–2011	23 984	11 831	987	—	12 818	10 532	723	—	11 255	40	25 587
	2008–2009	18 963	8 132	1 383	—	9 515	4 399	95	—	4 494	—	23 984
Управляющий фондом — БП												
Целевой фонд ПРООН и Южной Кореи для сотрудничества в осу- ществлении программ, направленных на дос- тижение целей в об- ласти развития, сфор- мулированных в Дек- ларации тысячелетия, за счет средств Фонда	2010–2011	—	9 667	94	—	9 761	393	—	—	393	—	9 368
	2008–2009	—	—	—	—	—	—	—	—	—	—	—
Целевой фонд ПРООН для деятельности в об- ласти развития	2010–2011	—	—	—	—	—	—	—	—	—	—	—
	2008–2009	(1)	—	—	—	—	—	—	—	—	1	—
Целевой фонд ПРООН «Тысячелетие»	2010–2011	281	—	—	5	5	(4)	94	(7)	83	—	203
	2008–2009	3 934	—	14	51	65	1 886	103	1 729	3 718	—	281
Специальный целевые фонды Франции	2010–2011	1 459	769	45	—	814	956	101	—	1 057	1	1 217
	2008–2009	1 261	715	79	—	794	596	—	—	596	—	1 459

Название целевого фонда	Годы	Остатки средств по состоянию на 1 января ^a	Поступления				Расходы				Возмещение донорам и переводы (в другие фонды)/ из других фондов — чистые суммы	Остатки средств по состоянию на 31 декабря ^a	
			Целевые фонды		Прочие поступления	Целевые субфонды	Общая сумма	Целевые фонды		Целевые субфонды ^b			Общая сумма
			Взносы					Расходы по проектам	Прочие				
Целевой фонд Бельгии для расширения помощи в целях развития частного сектора в развивающихся странах и содействия осуществлению реформы Организации Объединенных Наций на страновом уровне	2010–2011	57	—	—	—	—	15	1	—	16	—	41	
	2008–2009	75	—	—	—	—	17	1	—	18	—	57	
Целевой фонд Европейской комиссии для европейской кампании борьбы с нищетой «Тысячелетие»	2010–2011	2	—	—	—	—	—	—	—	—	—	2	
	2008–2009	37	88	—	—	88	96	29	—	125	2	2	
Целевой фонд ПРООН для международного партнерства	2010–2011	3 787	200	1	4 009	4 210	310	21	2 501	2 832	(1 359)	3 806	
	2008–2009	4 974	253	5	4 557	4 815	137	8	4 608	4 753	(1 249)	3 787	
Целевой фонд ПРООН/Италии для партнерских инициатив в области борьбы с нищетой	2010–2011	2 347	—	80	—	80	28	—	—	28	—	2 399	
	2008–2009	2 378	—	146	—	146	157	20	—	177	—	2 347	
Итого, управляющий фондом: БП	2010–2011	7 933	10 636	220	4 014	14 870	1 698	217	2 494	4 409	(1 358)	17 036	
	2008–2009	12 658	1 056	244	4 608	5 908	2 889	161	6 337	9 387	(1 246)	7 933	
Управляющий фондом: БРСП (Женева)													
Целевой фонд ПРООН для пропагандистской деятельности	2010–2011	17	—	1	—	1	1	—	—	1	1	18	
	2008–2009	253	—	1	—	1	46	2	—	48	(189)	17	

Название целевого фонда	Годы	Остатки средств по состоянию на 1 января ^a	Поступления				Расходы				Возмещение донорам и переводы (в другие фонды)/ из других фондов — чистые суммы	Остатки средств по состоянию на 31 декабря ^a	
			Целевые фонды		Прочие поступления	Целевые субфонды	Общая сумма	Целевые фонды		Целевые субфонды ^b			Общая сумма
			Взносы					Расходы по проектам	Прочие				
Целевой фонд ПРООН для новаторских партнерских связей с национальными правительствами, местными органами власти, частным сектором, неправительственными организациями, академическими учреждениями и фондами	2010–2011	50 506	12 954	1 219	—	14 173	34 926	2 386	—	37 312	(2 061)	25 306	
	2008–2009	30 365	49 338	2 152	—	51 490	29 101	1 505	—	30 606	(743)	50 506	
Итого, управляющий фондом: БРСП (Женева)	2010–2011	50 523	12 954	1 220	—	14 174	34 927	2 386	—	37 313	(2 060)	25 324	
	2008–2009	30 618	49 338	2 153	—	51 491	29 147	1 507	—	30 654	(932)	50 523	
Управляющий фондом: ПРООН (арабские государства)													
Целевой фонд УГЕС для расширения операций Организации Объединенных Наций по обеспечению безопасности предоставления гуманитарной помощи	2010–2011	—	—	—	—	—	—	—	—	—	—	—	
	2008–2009	1	—	—	—	—	—	—	—	—	(1)	—	
Целевой фонд ЕЭК для поддержки местного управления и восстановления страны в Южном Судане	2010–2011	3	—	—	—	—	—	—	—	—	—	3	
	2008–2009	572	—	—	—	—	420	31	—	451	(118)	3	
Целевой фонд ПРООН для Сомали	2010–2011	1 512	—	52	—	52	—	—	—	—	—	1 564	
	2008–2009	1 429	—	87	—	87	4	—	—	4	—	1 512	

Название целевого фонда	Годы	Остатки средств по состоя- нию на 1 января ^a	Поступления				Расходы				Возмещение донорам и переводы (в другие фонды)/ из других фондов — чистые суммы	Остатки средств по состоя- нию на 31 декабря ^a
			Целевые фонды			Общая сумма	Целевые фонды			Общая сумма		
			Взносы	Прочие поступ- ления	Целевые субфонды		Расходы по проектам	Прочие	Целевые субфонды ^b			
Целевой фонд ЕЭК и Сирии для осуществ- ления проекта «Пере- пись населения и жи- лья в Сирии»	2010–2011	—	—	—	—	—	1	—	—	1	—	(1)
	2008–2009	—	—	—	—	—	—	—	—	—	—	—
Целевой фонд для со- кращения масштабов нищеты в регионе арабских государств	2010–2011	347	—	3	—	3	217	11	—	228	—	122
	2008–2009	344	—	21	—	21	27	1	—	28	10	347
Целевой фонд ПРООН для Программы по Ираку	2010–2011	289	—	—	—	—	—	—	—	—	—	289
	2008–2009	289	—	—	—	—	—	—	—	—	—	289
Целевой фонд ПРООН/ Италии для проекта «Йемен — окружаю- щая среда, природные ресурсы и проблемы нищеты на островах Сокотра»	2010–2011	—	—	—	—	—	—	—	—	—	—	—
	2008–2009	84	—	—	—	—	—	—	—	—	(84)	—
Целевой фонд ЕЭК для Программы утилиза- ции бытовых отходов в городах Средизем- номорья	2010–2011	—	—	—	—	—	—	—	—	—	—	—
	2008–2009	(1)	—	—	—	—	—	—	—	—	1	—
Целевой фонд ЕЭК (УГЕС) для обес- печения безопасных условий в северном секторе района осуще- ствления операции «Мост жизни для Су- дана» в Судане	2010–2011	—	—	—	—	—	—	—	—	—	—	—
	2008–2009	—	—	—	—	—	—	—	—	—	—	—
Целевой фонд Ирака/ ЕЭК (УГЕС) для улучшения условий жизни и повышения самооценки женщин, находящихся в заклю- чении	2010–2011	—	—	—	—	—	—	—	—	—	—	—
	2008–2009	6	—	—	—	—	—	—	—	—	(6)	—

Название целевого фонда	Годы	Остатки средств по состоянию на 1 января ^a	Поступления				Расходы				Возмещение донорам и переводы (в другие фонды)/ из других фондов — чистые суммы	Остатки средств по состоянию на 31 декабря ^a
			Целевые фонды		Прочие поступления	Целевые субфонды	Общая сумма	Целевые фонды		Общая сумма		
			Взносы					Расходы по проектам	Прочие			
Целевой фонд Ирака/ЕЭК (УГЕС) для восстановления водоочистного завода и, водонасосных и канализационных станций в Багдаде	2010–2011	26	—	—	—	—	—	—	—	—	(26)	—
	2008–2009	23	—	1	—	1	(2)	—	—	(2)	—	26
Целевой фонд ИКТ для Египта	2010–2011	1 381	2 273	59	—	2 332	1 659	38	—	1 697	1	2 017
	2008–2009	1 646	2 540	83	—	2 623	2 741	151	—	2 892	4	1 381
Целевой фонд ЕЭК для обследования воздействия наземных мин в Сомали	2010–2011	60	—	—	—	—	—	—	—	—	(60)	—
	2008–2009	60	—	—	—	—	—	—	—	—	—	60
Целевой фонд ЕЭК (УГЕС) для усиления действий Организации Объединенных Наций по обеспечению безопасности мероприятий по предоставлению гуманитарной помощи в Судане	2010–2011	4	—	—	—	—	—	—	—	—	—	4
	2008–2009	8	—	—	—	—	—	—	—	—	(4)	4
Целевой фонд УГЕС для улучшения санитарно-гигиенических условий в центре для престарелых г. Мосула	2010–2011	25	—	—	—	—	—	—	—	—	—	25
	2008–2009	28	—	5	—	5	—	—	—	—	(8)	25
Целевой фонд ЕЭК для Группы Африканского союза/Организации Объединенных Наций по стратегическому планированию демилитаризации в Сомали	2010–2011	131	—	—	—	—	—	—	—	—	138	269
	2008–2009	131	—	—	—	—	—	—	—	—	—	131

Название целевого фонда	Годы	Остатки средств по состоянию на 1 января ^a	Поступления				Расходы				Возмещение донорам и переводы (в другие фонды)/ из других фондов — чистые суммы	Остатки средств по состоянию на 31 декабря ^a
			Целевые фонды		Прочие поступления	Целевые субфонды	Общая сумма	Целевые фонды		Общая сумма		
			Взносы	Целевые фонды				Расходы по проектам	Прочие			
Целевой фонд ЕЭК для укрепления постоянного подразделения по предоставлению экологической информации министерства окружающей среды Ливана	2010–2011	1	—	60	—	60	—	—	—	—	(62)	(1)
	2008–2009	1	—	—	—	—	—	—	—	—	—	1
Целевой фонд ЕЭК для стратегической оценки состояния окружающей среды и планирования землепользования в Ливане	2010–2011	8	(9)	—	—	(9)	—	—	—	—	—	(1)
	2008–2009	8	—	—	—	—	—	—	—	—	—	8
Целевой фонд УГЕС для Проекта оказания помощи в проведении выборов, разработанного для Верховного комитета Йемена по выборам и референдумам	2010–2011	1	—	—	—	—	—	—	—	—	(1)	—
	2008–2009	1	—	—	—	—	—	—	—	—	—	1
Фонд ПРООН для Программы помощи палестинскому народу	2010–2011	83 322	65 559	2 447	262	68 268	80 558	4 978	5 979	91 515	(1 186)	58 889
	2008–2009	86 688	106 999	4 437	545	111 981	108 643	5 653	(355)	113 941	(1 406)	83 322
Целевой фонд ЕЭК/ Ливана для третьих стран «ЛАЙФ» — техническая помощь в укреплении управления в природоохранной области	2010–2011	22	(21)	—	—	(21)	—	—	—	—	—	1
	2008–2009	17	—	1	—	1	(4)	—	—	(4)	—	22

Название целевого фонда	Годы	Остатки средств по состоянию на 1 января ^a	Поступления				Расходы				Возмещение донорам и переводы (в другие фонды)/ из других фондов — чистые суммы	Остатки средств по состоянию на 31 декабря ^a	
			Целевые фонды		Прочие поступления	Целевые субфонды	Общая сумма	Целевые фонды		Целевые субфонды ^b			Общая сумма
			Взносы					Расходы по проектам	Прочие				
Целевой фонд ЕЭК для проекта «Обеспечение возвращения перемещенных лиц на основе строительства жилья и восстановления разрушенных жилых домов в районах, пострадавших от конфликтов» в Джибути	2010–2011	—	—	—	—	—	—	—	—	—	—	—	
	2008–2009	(397)	524	—	—	524	(4)	—	—	(4)	(131)	—	
Целевой фонд ЕЭК/ Сомали для укрепления потенциала разминирования и проведения обследования воздействия наземных мин	2010–2011	161	—	—	—	—	—	—	—	—	—	161	
	2008–2009	1	156	4	—	160	—	—	—	—	—	161	
Целевой фонд ЕЭК для восстановления служб канализации в Багдаде	2010–2011	586	—	—	—	—	—	—	—	—	(200)	386	
	2008–2009	586	—	—	—	—	—	—	—	—	—	586	
Целевой фонд ЕЭК (Европейского фонда развития)/Сомали для предложенного технико-экономического обоснования предоставления финансовых услуг	2010–2011	63	—	—	—	—	—	—	—	—	—	63	
	2008–2009	1	—	—	—	—	—	—	—	—	62	63	
Целевой фонд ЕЭК/ Сомали для информационного обеспечения мирного процесса в Эльдорете (второй и третий этапы)	2010–2011	77	—	—	—	—	—	—	—	—	(77)	—	
	2008–2009	77	—	—	—	—	—	—	—	—	—	77	

Название целевого фонда	Годы	Остатки средств по состоя- нию на 1 января ^a	Поступления				Расходы				Возмещение донорам и переводы (в другие фонды)/ из других фондов — чистые суммы	Остатки средств по состоя- нию на 31 декабря ^a
			Целевые фонды		Целевые субфонды	Общая сумма	Целевые фонды		Целевые субфонды ^b	Общая сумма		
			Взносы	Прочие поступ- ления			Расходы по проектам	Прочие				
Целевой фонд ЕЭК/ Сомали для совершен- ствования надлежаще- го государственного управления через под- держку секретариата Сомалийского органа по оказанию помощи	2010–2011	125	—	—	—	—	—	—	—	—	(125)	—
	2008–2009	125	—	—	—	—	—	—	—	—	—	125
Помощь в восстано- влении Ирака	2010–2011	58 045	24 878	1 835	—	26 713	44 590	2 772	—	47 362	(2 884)	34 512
	2008–2009	67 403	50 143	4 892	—	55 035	50 750	5 369	—	56 119	(8 274)	58 045
Срочные закупки обо- рудования, материалов и услуг, связанных с обеспечением безопас- ности и защиты — Ирак	2010–2011	22	—	—	—	—	—	—	—	—	—	22
	2008–2009	22	—	—	—	—	—	—	—	—	—	22
Комплексная система утилизации отходов на предприятиях по про- изводству оливкового масла в Ливане, Си- рийской Арабской Рес- публике и Иордании	2010–2011	205	—	—	—	—	(1)	—	—	(1)	(206)	—
	2008–2009	228	1 518	—	—	1 518	1 451	90	—	1 541	—	205
Орган по координации помощи Сомали (ОКПС)	2010–2011	4	49	—	—	49	41	3	—	44	(10)	(1)
	2008–2009	4	—	—	—	—	—	—	—	—	—	4
Поощрение прав жен- щин и детей на основе распространения ин- формации (Тунис, Ли- ван, Египет)	2010–2011	6	(5)	—	—	(5)	—	—	—	—	—	1
	2008–2009	9	428	1	—	429	4	—	—	4	(428)	6
Доклад о развитии че- ловеческого потенциа- ла в арабских странах	2010–2011	207	—	3	1	4	54	3	50	107	(49)	55
	2008–2009	805	1	8	1	10	120	10	478	608	—	207
Целевой фонд для под- держки деятельности по программам в рам- ках выборов в Ираке	2010–2011	97	—	32	—	32	—	30	—	30	—	99
	2008–2009	1 461	—	17	—	17	113	—	—	113	(1 268)	97

Название целевого фонда	Годы	Остатки средств по состоянию на 1 января ^a	Поступления				Расходы				Возмещение донорам и переводы (в другие фонды)/ из других фондов — чистые суммы	Остатки средств по состоянию на 31 декабря ^a
			Целевые фонды		Прочие поступления	Целевые субфонды	Общая сумма	Целевые фонды		Общая сумма		
			Взносы					Расходы по проектам	Прочие			
Целевой фонд ЕЭК для координации и управления в связи с деятельностью Координатора-резидента Организации Объединенных Наций	2010–2011	—	—	—	—	—	—	—	—	—	—	—
	2008–2009	(1)	—	—	—	—	—	—	—	—	1	—
Целевой фонд ЕЭК для совместной оценки потребностей в Сомали	2010–2011	2	—	—	—	—	—	—	—	—	—	2
	2008–2009	(58)	166	—	—	166	—	—	—	—	(106)	2
Целевой фонд УГЕС для Проекта оказания помощи в проведении выборов, разработанного для Верховного комитета Йемена по выборам и референдумам	2010–2011	28	—	—	—	—	—	—	—	—	(28)	—
	2008–2009	28	—	—	—	—	—	—	—	—	—	28
Проект ЕЭК-Египта «Модель деревни, в которой не производится калечащих операций на женских половых органах: демонстрация партнерских связей»	2010–2011	305	—	—	—	—	291	15	—	306	—	(1)
	2008–2009	740	1 214	—	—	1 214	1 570	79	—	1 649	—	305
Целевой фонд ЕЭК для Миссии по наблюдению за проведением выборов в Ливане	2010–2011	—	—	—	—	—	—	—	—	—	—	—
	2008–2009	1	81	—	—	81	—	—	—	—	(82)	—
Целевой фонд ЕЭК для поддержки Программы по обеспечению правопорядка и безопасности в Сомали (РОЛС)	2010–2011	41	—	—	—	—	—	—	—	—	(40)	1
	2008–2009	59	—	—	—	—	(1)	—	—	(1)	(19)	41
Целевой фонд ЕЭК для Проекта развития финансового сектора в Сомали	2010–2011	251	—	—	—	—	—	—	—	—	—	251
	2008–2009	26	18	—	—	18	(232)	25	—	(207)	—	251

Название целевого фонда	Годы	Остатки средств по состоянию на 1 января ^a	Поступления				Расходы				Возмещение донорам и переводы (в другие фонды)/ из других фондов — чистые суммы	Остатки средств по состоянию на 31 декабря ^a	
			Целевые фонды		Прочие поступления	Целевые субфонды	Общая сумма	Целевые фонды		Целевые субфонды ^b			Общая сумма
			Взносы					Расходы по проектам	Прочие				
Целевой фонд ЕЭК-Судана для поддержки совместной миссии по оценке	2010–2011	—	—	—	—	—	—	—	—	—	—	—	
	2008–2009	(1)	—	—	—	—	—	—	—	—	1	—	
Целевой фонд ЕЭК-Судана для Программы постконфликтной реконструкции и восстановления на общинной основе	2010–2011	4 341	662	26	—	688	5 017	1 749	—	6 766	2 078	341	
	2008–2009	15 834	19 926	2	—	19 928	32 077	900	—	32 977	1 556	4 341	
Поддержка, оказываемая ЕЭК Специальному посланнику по вопросу о выводе войск из Газы	2010–2011	163	—	541	—	541	—	—	—	—	(703)	1	
	2008–2009	163	—	—	—	—	—	—	—	—	—	163	
Целевой фонд для оказания услуг в области секретариатской поддержки в целях координации усилий международного сообщества и Сомали	2010–2011	—	—	—	—	—	—	—	—	—	—	—	
	2008–2009	246	—	—	—	—	—	—	—	—	(246)	—	
Целевой фонд ЕЭК для мобилизации палестинского гражданского общества на проведение выборов по линии ПРООН/ПППН	2010–2011	359	—	—	—	—	355	—	—	355	—	4	
	2008–2009	359	—	—	—	—	—	—	—	—	—	359	
Целевой фонд ЕЭК для борьбы с применением противопехотных мин в Сомали	2010–2011	(551)	481	63	—	544	(8)	—	—	(8)	—	1	
	2008–2009	376	—	23	—	23	905	45	—	950	—	(551)	
Целевой фонд ЕЭК для внутренней программы разоружения, демобилизации и реинтеграции (ВПРДР) в Судане	2010–2011	1 401	—	—	—	—	(151)	—	—	(151)	(1 552)	—	
	2008–2009	2 859	4 663	—	—	4 663	5 979	142	—	6 121	—	1 401	

Название целевого фонда	Годы	Остатки средств по состоянию на 1 января ^a	Поступления				Расходы				Возмещение донорам и переводы (в другие фонды)/ из других фондов — чистые суммы	Остатки средств по состоянию на 31 декабря ^a	
			Целевые фонды		Прочие поступления	Целевые субфонды	Общая сумма	Целевые фонды		Целевые субфонды ^b			Общая сумма
			Взносы					Расходы по проектам	Прочие				
Целевой фонд ЕЭК для Судана — создание потенциала для надле-жащего управления помощью	2010–2011	731	—	—	—	—	680	48	—	728	—	3	
	2008–2009	462	1 143	—	—	1 143	813	61	—	874	—	731	
Целевой фонд ЕЭК для Сомали — Проект под-держки организацион-ного развития в Сомали	2010–2011	(792)	1 322	—	—	1 322	—	—	—	—	(529)	1	
	2008–2009	36	2 209	—	—	2 209	2 334	190	—	2 524	(513)	(792)	
Целевой фонд ЕЭК для Йемена — Миссия по наблюдению за выбо-рами 2006 года в Йе-мене	2010–2011	572	—	—	—	—	—	—	—	—	(570)	2	
	2008–2009	578	—	—	—	—	6	—	—	6	—	572	
Целевой фонд ЕЭК для быстрого восстано-вления ключевых объек-тов муниципальной инфраструктуры для обеспечения местного обслуживания в Лива-не	2010–2011	—	—	—	—	—	—	—	—	—	—	—	
	2008–2009	58	(56)	—	—	(56)	2	—	—	2	—	—	
Целевой фонд ЕЭК для Сомали — Проект срочной бюджетной поддержки	2010–2011	145	—	—	—	—	—	—	—	—	(122)	23	
	2008–2009	129	—	—	—	—	(16)	—	—	(16)	—	145	
Целевой фонд ЕЭК-Сомали для срочной технической помощи органам государствен-ного управления в Со-мали	2010–2011	594	—	—	—	—	(182)	—	—	(182)	(776)	—	
	2008–2009	1 105	761	—	—	761	1 166	106	—	1 272	—	594	
Целевой фонд ЕЭК для Сомали — Проект под-держки совместной оценки потребностей в Сомали	2010–2011	—	—	—	—	—	—	—	—	—	—	—	
	2008–2009	(3)	—	—	—	—	—	—	—	—	3	—	

Название целевого фонда	Годы	Остатки средств по состоянию на 1 января ^a	Поступления				Расходы				Возмещение донорам и переводы (в другие фонды)/ из других фондов — чистые суммы	Остатки средств по состоянию на 31 декабря ^a	
			Целевые фонды		Прочие поступления	Целевые субфонды	Общая сумма	Целевые фонды		Целевые субфонды ^b			Общая сумма
			Взносы					Расходы по проектам	Прочие				
Целевой фонд ЕЭК для Сомали — поддержка деятельности по обеспечению правопорядка и безопасности в Сомали (РОЛС)	2010–2011	564	1 070	—	—	1 070	671	41	—	712	—	922	
	2008–2009	614	7 384	1	—	7 385	6 850	585	—	7 435	—	564	
Целевой фонд ЕЭК для Судана — содействие равенству, терпимости и миру посредством распространения информации о всеобъемлющем мирном соглашении и правовой базы переходного периода в Южном Судане	2010–2011	36	—	—	—	—	—	—	—	—	—	36	
	2008–2009	540	262	—	—	262	748	18	—	766	—	36	
Целевой фонд ЕЭК для поддержки координации деятельности по восстановлению в Ливане	2010–2011	26	—	—	—	—	—	—	—	—	(27)	(1)	
	2008–2009	250	190	—	—	190	387	27	—	414	—	26	
Целевой фонд ЕЭК для поддержки национального плана экологического управления в постконфликтном Судане (НПАУ)	2010–2011	—	—	—	—	—	—	—	—	—	—	—	
	2008–2009	1	6	—	—	6	6	—	—	6	(1)	—	
Целевой фонд ЕЭК для расширения доступа к системе правосудия и укрепления доверия в штатах Кассала и Хартум в Судане	2010–2011	6	—	—	—	—	(834)	(50)	—	(884)	(834)	56	
	2008–2009	503	945	—	—	945	1 354	88	—	1 442	—	6	
Целевой фонд ЕЭК для скорейшего восстановления быта на местном уровне в Ливане	2010–2011	(1)	—	—	—	—	(12)	—	—	(12)	(11)	—	
	2008–2009	1 950	647	1	—	648	2 429	170	—	2 599	—	(1)	

Название целевого фонда	Годы	Остатки средств по состоянию на 1 января ^a	Поступления				Расходы				Возмещение донорам и переводы (в другие фонды)/ из других фондов — чистые суммы	Остатки средств по состоянию на 31 декабря ^a
			Целевые фонды			Общая сумма	Целевые фонды			Общая сумма		
			Взносы	Прочие поступления	Целевые субфонды		Расходы по проектам	Прочие	Целевые субфонды ^b			
Целевой фонд ЕЭК для поддержки действий по устранению опасности мин и взрывоопасных пережитков войны в Йемене, этап III	2010–2011	(2)	—	—	—	—	(3)	—	—	(3)	—	1
	2008–2009	1 075	1 247	—	—	1 247	2 172	152	—	2 324	—	(2)
Целевой фонд ЕЭК для поддержки законности и правосудия в Ираке	2010–2011	(1 123)	13 009	—	—	13 009	5 898	223	—	6 121	—	5 765
	2008–2009	—	5 333	31	—	5 364	6 233	254	—	6 487	—	(1 123)
Целевой фонд ЕЭК для проекта укрепления правозащитного потенциала в Египте	2010–2011	—	207	—	—	207	195	12	—	207	—	—
	2008–2009	910	2 019	—	—	2 019	2 763	166	—	2 929	—	—
Целевой фонд ЕЭК для поддержки укрепления потенциала ливанского центра по разминированию	2010–2011	504	182	—	—	182	653	40	—	693	—	(7)
	2008–2009	448	802	—	—	802	697	49	—	746	—	504
Целевой фонд ЕЭК для ПППН — содействие коммунальному развитию пригорода Сильван посредством создания Дома Европы	2010–2011	19	16	—	—	16	(1)	—	—	(1)	—	36
	2008–2009	—	330	—	—	330	299	12	—	311	—	19
Целевой фонд ЕЭК для координатора стратегической группы управления ПППН	2010–2011	42	1 435	—	—	1 435	486	37	—	523	—	954
	2008–2009	229	196	—	—	196	358	25	—	383	—	42
Целевой фонд ЕЭК для осуществления проекта поддержки организационного развития в Сомали	2010–2011	1 530	—	—	—	—	(1)	—	—	(1)	(1 286)	245
	2008–2009	—	2 378	—	—	2 378	812	36	—	848	—	1 530
Целевой фонд ЕЭК для поддержки Всеобщей федерации НПО и фондов	2010–2011	—	52	—	—	52	49	3	—	52	—	—
	2008–2009	—	510	—	—	510	477	33	—	510	—	—

Название целевого фонда	Годы	Остатки средств по состоянию на 1 января ^a	Поступления				Расходы				Возмещение донорам и переводы (в другие фонды)/ из других фондов — чистые суммы	Остатки средств по состоянию на 31 декабря ^a
			Целевые фонды			Общая сумма	Целевые фонды			Общая сумма		
			Взносы	Прочие поступления	Целевые субфонды		Расходы по проектам	Прочие	Целевые субфонды ^b			
Целевой фонд ЕЭК для оказания оперативной и материально-технической поддержки Канцелярии представителя «четверки»	2010–2011	156	2 030	—	—	2 030	2 046	123	—	2 169	—	17
	2008–2009	—	4 705	—	—	4 705	4 253	296	—	4 549	—	156
Целевой фонд ЕЭК для оказания комплексной поддержки в восстановлении прилегающего к лагерю Нахр-эль-Баред района в Ливане	2010–2011	136	573	—	—	573	582	—	—	582	(126)	1
	2008–2009	—	2 873	—	—	2 873	2 737	—	—	2 737	—	136
Целевой фонд ЕЭК для оказания комплексной поддержки в осуществлении децентрализации в Албании	2010–2011	178	4 345	—	—	4 345	1 131	79	—	1 210	—	3 313
	2008–2009	—	1 091	—	—	1 091	853	60	—	913	—	178
Совместный проект ЕК и ПРООН по оказанию помощи в проведении выборов в Йемене	2010–2011	(237)	1 637	—	—	1 637	534	107	—	641	—	759
	2008–2009	—	1 249	—	—	1 249	1 393	93	—	1 486	—	(237)
Целевой фонд ЕЭК для проекта обеспечения пограничного контроля вдоль северной границы в Иордании	2010–2011	943	632	—	—	632	1 470	105	—	1 575	—	—
	2008–2009	—	5 801	—	—	5 801	4 540	318	—	4 858	—	943
Целевой фонд ЕЭК для проекта оказания содействия процессу децентрализации и местным общинам (ПСДМО)	2010–2011	95	100	—	—	100	181	15	—	196	—	(1)
	2008–2009	—	408	—	—	408	296	17	—	313	—	95
Целевой фонд ЕЭК для в поддержку осуществления Джибутийского соглашения	2010–2011	60	—	—	—	—	22	1	—	23	(37)	—
	2008–2009	—	1 035	—	—	1 035	923	52	—	975	—	60

Название целевого фонда	Годы	Остатки средств по состоянию на 1 января ^a	Поступления				Расходы				Возмещение донорам и переводы (в другие фонды)/ из других фондов — чистые суммы	Остатки средств по состоянию на 31 декабря ^a	
			Целевые фонды		Прочие поступления	Целевые субфонды	Общая сумма	Целевые фонды		Целевые субфонды ^b			Общая сумма
			Взносы					Расходы по проектам	Прочие				
Целевой фонд ЕЭК для оказания начальной поддержки переходным федеральным учреждениям в Сомали	2010–2011	847	93	—	—	93	388	21	—	409	(530)	1	
	2008–2009	—	4 140	—	—	4 140	3 136	157	—	3 293	—	847	
Целевой фонд ЕЭК для Секретариата по оказанию поддержки Сомали	2010–2011	165	—	—	—	—	391	20	—	411	—	(246)	
	2008–2009	—	1 114	4	—	1 118	908	45	—	953	—	165	
Целевой фонд ЕЭК для содействия обеспечению безопасности людей в Восточном Судане	2010–2011	389	—	—	—	—	205	(7)	—	198	—	191	
	2008–2009	—	2 073	—	—	2 073	1 513	171	—	1 684	—	389	
Итого, управляющий фондом — ПРООН (арабские государства)	2010–2011	158 653	120 570	5 121	263	125 954	147 172	10 417	6 029	163 618	(9 840)	111 149	
	2008–2009	191 176	239 172	9 619	546	249 337	255 003	15 677	123	270 803	(11 057)	158 653	
Управляющий фондом — Управление оценки													
Целевой фонд ПРООН для оценки укрепления потенциала	2010–2011	426	—	8	—	8	431	22	—	453	—	(19)	
	2008–2009	74	—	24	—	24	(312)	(16)	—	(328)	—	426	
Целевой фонд Германии для методической доработки концепций ориентировочных стратегических результатов/годового отчета, ориентированного на результаты	2010–2011	20	—	—	—	—	—	—	—	—	(21)	(1)	
	2008–2009	17	—	3	—	3	—	—	—	—	—	20	
Целевой фонд Дании для составления доклада об эффективности развития за 2002 год	2010–2011	202	—	—	—	—	—	—	—	—	(202)	—	
	2008–2009	77	202	—	—	202	—	—	—	—	(77)	202	

Название целевого фонда	Годы	Остатки средств по состоя- нию на 1 января ^a	Поступления				Расходы				Возмещение донорам и переводы (в другие фонды)/ из других фондов — чистые суммы	Остатки средств по состоя- нию на 31 декабря ^a
			Целевые фонды			Общая сумма	Целевые фонды			Общая сумма		
			Взносы	Прочие поступ- ления	Целевые субфонды		Расходы по проектам	Прочие	Целевые субфонды ^b			
Целевой фонд Норве- гии для Управления оценки ПРООН	2010–2011	199	—	5	—	5	114	8	—	122	—	82
	2008–2009	278	406	22	—	428	484	23	—	507	—	199
Итого, управ- ляющий фон- дом — Управле- ние оценки	2010–2011	847	—	13	—	13	545	30	—	575	(223)	62
	2008–2009	446	608	49	—	657	172	7	—	179	(77)	847
Управляющий фондом — Управление по составле- нию «Доклада о разви- тии человека»												
Издание «Доклада о развитии человека» (1994/1995 годы) на немецком языке	2010–2011	—	—	—	—	—	—	—	—	—	—	—
	2008–2009	1	—	(1)	—	(1)	—	—	—	—	—	—
Целевой фонд ПРООН для поддержки нара- щивания аналитиче- ского потенциала в це- лях содействия разви- тию человека	2010–2011	34	—	1	—	1	—	—	—	—	(34)	1
	2008–2009	85	—	3	—	3	54	—	—	54	—	34
Целевой фонд для обеспечения учета ас- пектов развития чело- века в основных на- правлениях оператив- ной деятельности	2010–2011	10	—	—	—	—	—	—	—	—	(11)	(1)
	2008–2009	36	—	1	—	1	27	—	—	27	—	10
Итого, управ- ляющий фондом: Управление по со- ставлению «Док- лада о развитии человека»	2010–2011	44	—	1	—	1	—	—	—	—	(45)	—
	2008–2009	122	—	3	—	3	81	—	—	81	—	44

Название целевого фонда	Годы	Остатки средств по состоянию на 1 января ^а	Поступления				Расходы				Возмещение донорам и переводы (в другие фонды)/ из других фондов — чистые суммы	Остатки средств по состоянию на 31 декабря ^а	
			Целевые фонды		Прочие поступления	Целевые субфонды	Общая сумма	Целевые фонды		Общая сумма			
			Взносы					Расходы по проектам	Прочие				Целевые субфонды ^б
Управляющий фондом — УКОР													
Целевой фонд ЕЭК для разработки системы оценки постконфликтных потребностей и определения результатов переходного периода	2010–2011	475	—	—	—	—	478	(3)	—	475	—	—	
	2008–2009	—	751	—	—	751	223	53	—	276	—	475	
Итого, управляющий фондом: УКОР	2010–2011	475	—	—	—	—	478	(3)	—	475	—	—	
	2008–2009	—	751	—	—	751	223	53	—	276	—	475	
Всего	2010–2011	1 192 280	1 919 392	30 124	45 432	1 994 948	1 920 676	146 798	42 998	2 110 472	(25 099)	1 051 657	
	2008–2009	1 377 689	2 013 243	53 319	18 401	2 084 963	2 003 909	138 191	32 391	2 174 491	(95 881)	1 192 280	
			Ведомость I.2					Ведомость I.2			Ведомость I.2		

Сопроводительные примечания являются составной частью финансовых ведомостей.

^а Включая в соответствующих случаях целевые субфонды по линии регулярных ресурсов, совместного финансирования, соглашений об управленческом обслуживании и вспомогательного обслуживания на основе возмещения расходов.

^б Включая вспомогательные расходы ПРООН.

Таблица 5.1

Программа развития Организации Объединенных Наций, двухгодичный период 2010–2011 годов

Отдельные целевые фонды, учрежденные ПРООН

Отчет о состоянии счетов за двухгодичный период, закончившийся 31 декабря 2011 года

(В тыс. долл. США)

	Фонд ПРООН для Программы помощи палестинскому народу		Целевой фонд в поддержку правопорядка в Афганистане		Целевой фонд ПРООН для новатор- ских партнерских связей с националь- ными правительствами, местными органами власти, частным сектором, неправительственными организация- ми, академическими учреждениями и фондами	
	2010–2011 годы	2008–2009 годы	2010–2011 годы	2008–2009 годы	2010–2011 годы	2008–2009 годы
Поступления						
Добровольные взносы	65 559	106 999	734 055	308 064	12 954	49 338
Взносы по линии совместного финансирования	–	–	–	–	–	–
Взносы в целевые субфонды	61	(121)	–	–	–	–
Взносы по линии соглашений об управленческом обслуживании	–	–	–	–	–	–
Итого	65 620	106 878	734 055	308 064	12 954	49 338
Процентные поступления	2 637	5 103	1 344	2 566	1 262	2 293
Вспомогательное обслуживание на основе возме- щения расходов	–	–	–	–	–	–
Прочие поступления	10	–	–	–	(43)	(141)
Общая сумма поступлений	68 267	111 981	735 399	310 630	14 173	51 490
Расходы						
Расходы по программам						
Регулярные ресурсы	80 558	108 643	582 866	246 572	34 926	29 101
Совместное финансирование	–	–	–	–	–	–
Целевые субфонды	5 952	(329)	–	1	–	–
Соглашения об управленческом обслуживании	–	–	–	–	–	–
Итого	86 510	108 314	582 866	246 573	34 926	29 101

	Фонд ПРООН для Программы помощи палестинскому народу		Целевой фонд в поддержку правопорядка в Афганистане		Целевой фонд ПРООН для новаторских партнерских связей с национальными правительствами, местными органами власти, частным сектором, неправительственными организациями, академическими учреждениями и фондами	
	2010–2011 годы	2008–2009 годы	2010–2011 годы	2008–2009 годы	2010–2011 годы	2008–2009 годы
Двухгодичный бюджет вспомогательных расходов — нетто						
Управленческие и административные расходы	—	—	—	—	—	—
Расходы на техническую поддержку	—	—	—	—	—	—
Вспомогательные расходы ПРООН	5 004	5 579	26 833	10 754	2 386	1 505
Возмещаемые расходы на вспомогательное обслуживание	—	—	—	—	—	—
Итого	5 004	5 579	26 833	10 754	2 386	1 505
Прочие расходы	—	48	—	—	—	—
Общая сумма расходов	91 514	113 941	609 699	257 327	37 312	30 606
Положительное (отрицательное) сальдо поступлений и расходов	(23 247)	(1 960)	125 700	53 303	(23 139)	20 884
Экономия по обязательствам, относящимся к предыдущим двухгодичным периодам	—	—	—	—	—	—
Возмещение донорам и переводы (в другие фонды)/ из других фондов	(1 186)	(1 406)	(1 827)	1 708	(2 061)	(743)
Остатки средств по состоянию на 1 января 2010 года	83 322	86 688	106 465	51 454	50 506	30 365
Остатки средств по состоянию на 31 декабря 2011 года	58 889	83 322	230 338	106 465	25 306	50 506

Таблица 5.1

Программа развития Организации Объединенных Наций, двухгодичный период 2010–2011 годов**Отдельные целевые фонды, учрежденные ПРООН****Отчет о состоянии счетов за двухгодичный период, закончившийся 31 декабря 2011 года***(В тыс. долл. США)*

	Фонд ПРООН для Программы помощи палестинскому народу		Целевой фонд в поддержку правопорядка в Афганистане		Целевой фонд ПРООН для новаторских партнерских связей с национальными правительствами, местными органами власти, частным сектором, неправительственными организациями, академическими учреждениями и фондами	
	2011 год	2009 год	2011 год	2009 год	2011 год	2009 год
Активы						
Наличность	—	—	—	—	—	—
Государственные аккредитивы и векселя	—	—	—	—	—	—
Инвестиции	—	3 047	—	—	—	—
Оперативные средства, выделенные правительствам	975	—	—	15 598	455	407
Оперативные средства, выделенные учреждениям-исполнителям	840	—	—	—	1	—
Средства, подлежащие перечислению из регулярных ресурсов ПРООН	60 354	83 578	282 952	91 017	24 935	50 817
Прочая дебиторская задолженность и отсроченные платежи	—	4	—	—	115	115
Начисленные проценты	—	35	—	—	—	—
Прочие капитальные активы	—	—	—	—	—	—
Общая сумма активов	62 169	86 664	282 952	106 615	25 506	51 339
Пассивы						
Оперативные средства, причитающиеся правительствам	—	—	—	—	—	—
Оперативные средства, причитающиеся учреждениям-исполнителям	—	2	—	—	—	—
Непогашенные обязательства	12	—	1	150	150	625
Кредиторская задолженность	268	340	52 613	—	50	208

	Фонд ПРООН для Программы помощи палестинскому народу		Целевой фонд в поддержку правопорядка в Афганистане		Целевой фонд ПРООН для новаторских партнерских связей с национальными правительствами, местными органами власти, частным сектором, неправительственными организациями, академическими учреждениями и фондами	
	2011 год	2009 год	2011 год	2009 год	2011 год	2009 год
Средства, подлежащие перечислению в регулярные ресурсы ПРООН	—	—	—	—	—	—
Чрезвычайный резервный фонд	—	—	—	—	—	—
Общая сумма пассивов	280	342	52 614	150	200	833
Резервы и остатки средств						
Оперативный резерв	—	—	—	—	—	—
Дарственный фонд	3 000	3 000	—	—	—	—
Неизрасходованные ресурсы						
Регулярные ресурсы	58 060	68 479	230 338	106 464	25 306	50 506
Совместное финансирование	—	—	—	—	—	—
Целевые субфонды	829	14 843	—	1	—	—
Соглашения об управленческом обслуживании	—	—	—	—	—	—
Итого	58 889	83 322	230 338	106 465	25 306	50 506
Возмещение расходов на вспомогательное обслуживание	—	—	—	—	—	—
Общая сумма неизрасходованных ресурсов	58 889	83 322	230 338	106 465	25 306	50 506
Общая сумма резервов и остатков средств по состоянию на 31 декабря 2011 года	61 889	86 322	230 338	106 465	25 306	50 506
Общая сумма пассивов, резервов и остатков средств	62 169	86 664	282 952	106 615	25 506	51 339

Сопроводительные примечания являются составной частью финансовых ведомостей.

Таблица 5.1

Программа развития Организации Объединенных Наций, двухгодичный период 2010–2011 годов

Отдельные целевые фонды, учрежденные ПРООН

Отчет о состоянии счетов за двухгодичный период, закончившийся 31 декабря 2011 года

(В тыс. долл. США)

	Целевой фонд ПРООН/СИДА в поддержку конкретных видов деятельности ПРООН		Целевой фонд для Глобального экологического фонда (ГЭФ)		Многосторонний фонд для осуществления Монреальского протокола	
	2010–2011 годы	2008–2009 годы	2010–2011 годы	2008–2009 годы	2010–2011 годы	2008–2009 годы
Поступления						
Добровольные взносы	32 014	136 728	367 635	419 499	89 582	39 524
Взносы по линии совместного финансирования	—	—	34 825	16 364	2 157	688
Взносы в целевые субфонды	—	—	32 409	8 006	2 960	67
Взносы по линии соглашений об управленческом обслуживании	—	—	—	—	—	—
Итого	32 014	136 728	434 869	443 869	94 699	40 279
Процентные поступления	—	—	6 114	6 717	1 363	3 421
Вспомогательное обслуживание на основе возмещения расходов	—	—	56 020	40 041	—	—
Прочие поступления	266	8	81	405	3 200	1 171
Общая сумма поступлений	32 280	136 736	497 084	491 032	99 262	44 871
Расходы						
Расходы по программам						
Регулярные ресурсы	60 572	135 284	420 253	417 530	54 104	62 114
Совместное финансирование	—	—	14 353	13 011	874	685
Целевые субфонды	—	—	24 749	5 684	2 597	2 054
Соглашения об управленческом обслуживании	—	—	—	(11)	—	—
Итого	60 572	135 284	459 355	436 214	57 575	64 853
Двухгодичный бюджет вспомогательных расходов — нетто						
Управленческие и административные расходы	—	—	(1)	(71)	893	938
Расходы на техническую поддержку	—	—	—	—	3 695	2 923

	<i>Целевой фонд ПРООН/СИДА в поддержку конкретных видов деятельности ПРООН</i>		<i>Целевой фонд для Глобального экологического фонда (ГЭФ)</i>		<i>Многосторонний фонд для осуществления Монреальского протокола</i>	
	<i>2010–2011 годы</i>	<i>2008–2009 годы</i>	<i>2010–2011 годы</i>	<i>2008–2009 годы</i>	<i>2010–2011 годы</i>	<i>2008–2009 годы</i>
Вспомогательные расходы ПРООН	3 681	8 716	1 168	746	4 744	4 491
Возмещаемые расходы на вспомогательное обслуживание	–	–	51 497	43 258	–	–
Итого	3 681	8 716	52 664	43 933	9 332	8 352
Прочие расходы	–	32	119	–	–	2
Общая сумма расходов	64 253	144 032	512 138	480 147	66 907	73 207
Положительное (отрицательное) сальдо поступлений и расходов	(31 973)	(7 296)	(15 054)	10 885	32 355	(28 336)
Экономия по обязательствам, относящимся к предыдущим двухгодичным периодам	–	–	–	–	–	–
Возмещение донорам и переводы (в другие фонды)/из других фондов	(3 060)	(7 634)	(3 362)	(18 002)	(40)	(177)
Остатки средств по состоянию на 1 января 2010 года	49 649	64 579	240 969	248 086	64 665	93 178
Остатки средств по состоянию на 31 декабря 2011 года	14 616	49 649	222 553	240 969	96 980	64 665

Таблица 5.1

Программа развития Организации Объединенных Наций, двухгодичный период 2010–2011 годов

Отдельные целевые фонды, учрежденные ПРООН

Отчет о состоянии счетов за двухгодичный период, закончившийся 31 декабря 2011 года

(В тыс. долл. США)

	Целевой фонд ПРООН/СИДА в поддержку конкретных видов деятельности ПРООН		Целевой фонд для Глобального экологического фонда (ГЭФ)		Многосторонний фонд для осуществления Монреальского протокола	
	2011 год	2009 год	2011 год	2009 год	2011 год	2009 год
Активы						
Наличность	—	—	—	—	—	—
Государственные аккредитивы и векселя	—	—	—	—	—	—
Инвестиции	—	—	—	315 695	—	81 377
Оперативные средства, выделенные правительствам	48	2 685	11 430	9 906	336	589
Оперативные средства, выделенные учреждениям-исполнителям	195	195	3 622	1 437	—	—
Средства, подлежащие перечислению из регулярных ресурсов ПРООН	27 480	58 275	225 335	—	97 924	—
Прочая дебиторская задолженность и отсроченные платежи	19	1 102	128	137	—	(3)
Начисленные проценты	—	—	—	514	—	6
Прочие капитальные активы	—	—	—	—	—	—
Общая сумма активов	27 742	62 257	240 515	327 689	98 260	81 969
Пассивы						
Оперативные средства, причитающиеся правительствам	—	222	196	805	—	18
Оперативные средства, причитающиеся учреждениям-исполнителям	1 242	1 258	2 551	4 644	—	—
Непогашенные обязательства	2 632	2 788	14 142	15 983	1 213	2 487
Кредиторская задолженность	617	194	1 073	1 257	67	154
Средства, подлежащие перечислению в регулярные ресурсы ПРООН	—	—	—	64 031	—	14 645
Чрезвычайный резервный фонд	8 635	8 146	—	—	—	—
Общая сумма пассивов	13 126	12 608	17 962	86 720	1 280	17 304

	<i>Целевой фонд ПРООН/СИДА в под- держку конкретных видов деятельно- сти ПРООН</i>		<i>Целевой фонд для Глобального экологического фонда (ГЭФ)</i>		<i>Многосторонний фонд для осущест- вления Монреальского протокола</i>	
	<i>2011 год</i>	<i>2009 год</i>	<i>2011 год</i>	<i>2009 год</i>	<i>2011 год</i>	<i>2009 год</i>
Резервы и остатки средств						
Оперативный резерв	—	—	—	—	—	—
Дарственный фонд	—	—	—	—	—	—
Неизрасходованные ресурсы						
Регулярные ресурсы	14 616	49 649	94 804	146 401	86 163	58 829
Совместное финансирование	—	—	45 340	24 723	2 076	841
Целевые субфонды	—	—	15 088	7 052	8 741	4 995
Соглашения об управленческом обслуживании	—	—	376	365	—	—
Итого	14 616	49 649	155 608	178 541	96 980	64 665
Возмещение расходов на вспомогательное обслу- живание	—	—	66 945	62 428	—	—
Общая сумма неизрасходованных ресурсов	14 616	49 649	222 553	240 969	96 980	64 665
Общая сумма резервов и остатков средств по состоянию на 31 декабря 2011 года	14 616	49 649	222 553	240 969	96 980	64 665
Общая сумма пассивов, резервов и остатков средств	27 742	62 257	240 515	327 689	98 260	81 969

Сопроводительные примечания являются составной частью финансовых ведомостей.

Таблица 5.1

Программа развития Организации Объединенных Наций, двухгодичный период 2010–2011 годов**Отдельные целевые фонды, учрежденные ПРООН****Отчет о состоянии счетов за двухгодичный период, закончившийся 31 декабря 2011 года***(В тыс. долл. США)*

	<i>Тематический целевой фонд ПРООН в поддержку демократических форм правления</i>		<i>Тематический целевой фонд ПРООН для предотвращения кризисов и восстановления</i>		<i>Помощь в восстановлении Ирака</i>	
	<i>2010–2011 годы</i>	<i>2008–2009 годы</i>	<i>2010–2011 годы</i>	<i>2008–2009 годы</i>	<i>2010–2011 годы</i>	<i>2008–2009 годы</i>
Поступления						
Добровольные взносы	41 236	44 417	96 451	90 285	24 878	50 143
Взносы по линии совместного финансирования	(1 170)	15 813	103 312	49 668	—	—
Взносы в целевые субфонды	—	—	—	—	—	—
Взносы по линии соглашений об управленческом обслуживании	—	—	—	—	—	—
Итого	40 066	60 230	199 763	139 953	24 878	50 143
Процентные поступления	1 861	2 287	3 577	9 475	1 831	4 895
Вспомогательное обслуживание на основе возмещения расходов	—	—	—	—	—	—
Прочие поступления	3	14	(111)	451	4	(3)
Общая сумма поступлений	41 930	62 531	203 229	149 879	26 713	55 035
Расходы						
Расходы по программам						
Регулярные ресурсы	48 721	29 590	122 241	98 646	44 590	50 750
Совместное финансирование	4 335	7 554	101 232	73 614	—	—
Целевые субфонды	—	—	—	—	—	—
Соглашения об управленческом обслуживании	—	—	—	—	—	—
Итого	53 056	37 144	223 473	172 260	44 590	50 750
Двухгодичный бюджет вспомогательных расходов — нетто						
Управленческие и административные расходы	—	—	—	—	—	—
Расходы на техническую поддержку	—	—	—	—	—	—

	<i>Тематический целевой фонд ПРООН в поддержку демократических форм правления</i>		<i>Тематический целевой фонд ПРООН для предотвращения кризисов и восстановления</i>		<i>Помощь в восстановлении Ирака</i>	
	<i>2010–2011 годы</i>	<i>2008–2009 годы</i>	<i>2010–2011 годы</i>	<i>2008–2009 годы</i>	<i>2010–2011 годы</i>	<i>2008–2009 годы</i>
Вспомогательные расходы ПРООН	4 047	2 176	15 575	10 066	2 772	5 369
Возмещаемые расходы на вспомогательное обслуживание	–	–	–	–	–	–
Итого	4 047	2 176	15 575	10 066	2 772	5 369
Прочие расходы	–	1	–	1	–	–
Общая сумма расходов	57 103	39 321	239 048	182 327	47 362	56 119
Положительное (отрицательное) сальдо поступлений и расходов	(15 173)	23 210	(35 819)	(32 448)	(20 649)	(1 084)
Экономия по обязательствам, относящимся к предыдущим двухгодичным периодам	–	–	–	–	–	–
Возмещение донорам и переводы (в другие фонды)/из других фондов	(1 503)	942	18 358	(14 032)	(2 884)	(8 274)
Остатки средств по состоянию на 1 января 2010 года	61 278	37 126	118 957	165 437	58 045	67 403
Остатки средств по состоянию на 31 декабря 2011 года	44 602	61 278	101 496	118 957	34 512	58 045

Таблица 5.1

Программа развития Организации Объединенных Наций, двухгодичный период 2010–2011 годов

Отдельные целевые фонды, учрежденные ПРООН

Отчет о состоянии счетов за двухгодичный период, закончившийся 31 декабря 2011 года

(В тыс. долл. США)

	Тематический целевой фонд ПРООН в поддержку демократических форм правления		Тематический целевой фонд ПРООН для предотвращения кризисов и восстановления		Помощь в восстановлении Ирака	
	2011 год	2009 год	2011 год	2009 год	2011 год	2009 год
Активы						
Наличность	–	2	–	–	–	–
Государственные аккредитивы и векселя	–	–	–	–	–	–
Инвестиции	–	–	–	1	–	–
Оперативные средства, выделенные правительствам	537	562	1 629	1 931	48	208
Оперативные средства, выделенные учреждениям-исполнителям	14	14	1 990	264	3 383	2 870
Средства, подлежащие перечислению из регулярных ресурсов ПРООН	45 266	62 128	112 421	129 807	34 133	62 700
Прочая дебиторская задолженность и отсроченные платежи	5	(12)	122	286	13	14
Начисленные проценты	–	–	–	–	–	–
Прочие капитальные активы	–	–	–	–	–	–
Общая сумма активов	45 822	62 694	116 162	132 289	37 577	65 792
Пассивы						
Оперативные средства, причитающиеся правительствам	11	26	–	31	–	–
Оперативные средства, причитающиеся учреждениям-исполнителям	189	164	3 908	3 050	–	–
Непогашенные обязательства	786	1 063	4 851	9 797	3 035	7 437
Кредиторская задолженность	234	163	5 907	454	30	310
Средства, подлежащие перечислению в регулярные ресурсы ПРООН	–	–	–	–	–	–
Чрезвычайный резервный фонд	–	–	–	–	–	–
Общая сумма пассивов	1 220	1 416	14 666	13 332	3 065	7 747

	<i>Тематический целевой фонд ПРООН в поддержку демократических форм правления</i>		<i>Тематический целевой фонд ПРООН для предотвращения кризисов и восстановления</i>		<i>Помощь в восстановлении Ирака</i>	
	<i>2011 год</i>	<i>2009 год</i>	<i>2011 год</i>	<i>2009 год</i>	<i>2011 год</i>	<i>2009 год</i>
Резервы и остатки средств						
Оперативный резерв	—	—	—	—	—	—
Дарственный фонд	—	—	—	—	—	—
Неизрасходованные ресурсы						
Регулярные ресурсы	39 112	51 211	37 725	75 475	34 512	58 045
Совместное финансирование	5 490	10 067	63 771	43 482	—	—
Целевые субфонды	—	—	—	—	—	—
Соглашения об управленческом обслуживании	—	—	—	—	—	—
Итого	44 602	61 278	101 496	118 957	34 512	58 045
Возмещение расходов на вспомогательное обслуживание	—	—	—	—	—	—
Общая сумма неизрасходованных ресурсов	44 602	61 278	101 496	118 957	34 512	58 045
Общая сумма резервов и остатков средств по состоянию на 31 декабря 2011 года	44 602	61 278	101 496	118 957	34 512	58 045
Общая сумма пассивов, резервов и остатков средств	45 822	62 694	116 162	132 289	37 577	65 792

Сопроводительные примечания являются составной частью финансовых ведомостей.

Таблица 6

Программа развития Организации Объединенных Наций, двухгодичный период 2010–2011 годов

Вспомогательное обслуживание на основе возмещения расходов и разные мероприятия

Поступления и расходы и остатки средств за двухгодичный период, закончившийся 31 декабря 2011 года

(В тыс. долл. США)

	Соглашения об управленческом обслуживании*		Программа для младших сотрудников-специалистов		Резерв средств для размещения на местах		Вспомогательное обслуживание на основе возмещения расходов		Специальные виды деятельности		Программа добровольцев Организации Объединенных Наций ^a		Всего, вспомогательное обслуживание на основе возмещения расходов и разные мероприятия ^a	
	2010–2011 годы	2008–2009 годы	2010–2011 годы	2008–2009 годы	2010–2011 годы	2008–2009 годы	2010–2011 годы	2008–2009 годы	2010–2011 годы	2008–2009 годы	2010–2011 годы	2008–2009 годы	2010–2011 годы	2008–2009 годы
Поступления														
Взносы	217 593	731 927	101 902	100 009	–	–	–	–	113 545	115 907	67 800	63 013	500 840	1 010 856
Процентные поступления	6 199	20 967	–	–	–	–	16 455	23 161	910	1 109	1 800	2 803	25 364	48 040
Прочие поступления	204	35	–	–	(125)	2 461	831 697	709 635	181 492	144 655	29 189	25 015	1 042 457	881 801
Общая сумма поступлений	223 996	752 929	101 902	100 009	(125)	2 461	848 152	732 796	295 947	261 671	98 789	90 831	1 568 661	1 940 697
Расходы														
Расходы по программам	332 481	624 358	93 822	74 555	–	–	–	–	22 784	24 849	56 283	50 339	505 370	774 101
Вспомогательные расходы по программам	–	–	11 547	10 094	–	–	–	–	–	–	20 494	17 140	32 041	27 234
Консультационные услуги по вопросам развития	–	–	–	–	–	–	–	–	13 154	12 215	–	–	13 154	12 215
Поддержка по программам, оказываемая координаторам-резидентам	–	–	–	–	–	–	–	–	54 509	54 272	–	–	54 509	54 272
Двухгодичный бюджет вспомогательных расходов — нетто	–	–	–	–	1 016	1 378	729 961	609 937	219 610	178 739	23 501	19 377	974 088	809 431
Прочие расходы	–	–	–	–	–	–	–	–	–	–	–	2	–	2
Общая сумма расходов	332 481	624 358	105 369	84 649	1 016	1 378	729 961	609 937	310 057	270 075	100 278	86 858	1 579 162	1 677 255

	Соглашения об управленческом об- служивании*		Программа для младших сотрудни- ков-специалистов		Резерв средств для размещения на местах		Вспомогательное обслуживание на ос- нове возмещения расходов		Специальные виды деятельности		Программа добро- вольцев Организации Объединенных Наций ^a		Всего, вспомога- тельное обслуживание на основе возмещения расходов и разные мероприятия ^a	
	2010– 2011 годы	2008– 2009 годы	2010– 2011 годы	2008– 2009 годы	2010– 2011 годы	2008– 2009 годы	2010– 2011 годы	2008– 2009 годы	2010– 2011 годы	2008– 2009 годы	2010– 2011 годы	2008– 2009 годы	2010– 2011 годы	2008– 2009 годы
Положительное (отрица- тельное) сальдо поступлений и расходов	–	–	–	–	–	–	–	–	–	–	–	–	–	–
Экономия по обязательствам, относящимся к предыдущим двухгодовичным периодам	–	–	–	–	–	–	(9 000)	(12 000)	–	–	–	–	(9 000)	(12 000)
Перевод (в резервы)/из резер- вов	(32 765)	(4 892)	(293)	–	–	–	21 671	5 946	11 730	1 157	(1 900)	(837)	(1 557)	1 374
Возмещение донорам и пере- воды (в другие фонды)/из дру- гих фондов														
Остатки средств по состоянию на 1 января	344 298	220 619	38 145	22 785	648	(435)	345 014	228 209	57 778	65 025	76 045	72 909	861 928	609 112
Остатки средств по состоя- нию на 31 декабря	203 048	344 298	34 385	38 145	(493)	648	475 876	345 014	55 398	57 778	72 656	76 045	840 870	861 928
	Таблица 6.1				Таблица 6.2		Таблица 6.3		Таблица 6.4		Таблица 6.5		Ведомость I.2	

Сопроводительные примечания являются составной частью финансовых ведомостей.

* В суммах по соглашениям об управленческом обслуживании учтены корректировки, относящиеся к предыдущим двухгодовичным периодам; с учетом этого был скорректирован соответствующий остаток по межфондовым операциям с ЮНОПС.

^a Суммы, относящиеся к деятельности по линии Программы добровольцев Организации Объединенных Наций, формально включены в таблицу, посвященную фондам, учрежденным Генеральной Ассамблеей и управляемым ПРООН (таблица 7).

Таблица 6 (окончание)

Программа развития Организации Объединенных Наций, двухгодичный период 2010–2011 годов

Активы, пассивы и резервы и остатки средств на 31 декабря 2011 года

(В тыс. долл. США)

	Соглашения об управленческом обслуживании*		Программа для младших сотрудни- ков-специалистов		Резерв средств для размещения на местах		Вспомогательное обслуживание на ос- нове возмещения расходов		Специальные виды деятельности		Программа добро- вольцев Организации Объединенных Наций ^a		Всего, вспомога- тельное обслужи- вание на основе возмещения расходов и разные мероприятия	
	2011 год	2009 год	2011 год	2009 год	2011 год	2009 год	2011 год	2009 год	2011 год	2009 год	2011 год	2009 год	2011 год	2009 год
Активы														
Наличность	–	–	40	3	–	–	–	(1)	–	–	–	–	40	2
Государственные аккредити- вы и векселя	–	–	–	–	–	–	–	–	1 939	1 659	–	–	1 939	1 659
Регулярные ресурсы	–	–	–	–	–	–	–	–	–	–	–	85 257	–	85 257
Оперативные средства, вы- деленные правительствам	–	–	–	–	–	–	–	–	108	145	–	–	108	145
Оперативные средства, вы- деленные учреждениям- распорядителям	–	–	–	–	–	–	22	–	2	496	–	–	24	496
Дебиторская задолженность и отсроченные платежи	–	–	–	–	–	–	–	–	–	–	–	–	–	–
Средства к получению от основных видов деятель- ности	204 179	386 002	35 186	38 632	1 681	–	603 247	464 914	55 066	59 043	88 444	1 920	987 803	950 511
Прочая дебиторская за- долженность и отсрочен- ные платежи	–	–	26	304	–	–	–	107	103	148	6	89	135	648
Начисленные проценты	–	–	–	–	–	–	–	–	–	–	–	504	–	504
Долгосрочная дебиторская задолженность	–	–	–	–	–	169	–	–	–	–	–	–	–	169
Прочие капитальные активы	–	–	–	–	–	–	–	–	–	–	–	–	–	–
Кредиты правительствам	–	–	–	–	806	806	–	–	–	–	–	–	806	806
Средства на покрытие расхо- дов на строительство	–	–	–	–	38 873	42 918	–	–	–	–	–	–	38 873	42 918

	Соглашения об управленческом обслуживании*		Программа для младших сотрудни- ков-специалистов		Резерв средств для размещения на местах		Вспомогательное обслуживание на ос- нове возмещения расходов		Специальные виды деятельности		Программа добро- вольцев Организации Объединенных Наций ^a		Всего, вспомога- тельное обслуживание на основе возмещения расходов и разные мероприятия	
	2011 год	2009 год	2011 год	2009 год	2011 год	2009 год	2011 год	2009 год	2011 год	2009 год	2011 год	2009 год	2011 год	2009 год
Капитализация расходов на восстановление	—	—	—	—	302	578	—	—	—	—	—	—	302	578
Резерв для списания активов	—	—	—	—	(9 627)	(9 627)	—	—	—	—	—	—	(9 627)	(9 627)
Общая сумма активов	204 179	386 002	35 252	38 939	32 035	34 844	603 269	465 020	57 218	61 491	88 450	87 770	1 020 403	1 074 066
Пассивы														
Оперативные средства, при- читающиеся правительствам	—	—	—	—	—	—	—	—	24	41	—	—	24	41
Оперативные средства, при- читающиеся учреждениям- исполнителям	—	—	18	20	—	—	—	25	74	1	—	—	92	46
Непогашенные обязательства	1 131	41 704	19	15	—	21	8 439	8 420	1 004	2 620	272	473	10 865	53 253
Кредиторская задолженность	—	—	830	759	(19)	96	1 960	3 561	718	1 051	15 522	11 254	19 011	16 721
Средства, подлежащие пере- числению в регулярные ре- сурсы ПРООН из:													—	—
резерва средств для раз- мещения на местах	—	—	—	—	—	1 144	—	—	—	—	—	—	—	1 144
программы для младших сотрудников- специалистов	—	—	—	—	—	—	—	—	—	—	—	—	—	—
Возмещение учреждениям рас- ходов на строительство	—	—	—	—	7 547	7 935	—	—	—	—	—	—	7 547	7 935
Отсроченные поступления	—	—	—	—	—	—	26	—	—	—	—	—	26	—
Резерв на медицинскую эвакуа- цию	—	—	—	—	—	—	—	—	—	—	—	(2)	—	(2)
Общая сумма пассивов	1 131	41 704	867	794	7 528	9 196	10 425	12 006	1 820	3 713	15 794	11 725	37 565	79 138
Резервы и остатки средств														
Оперативный резерв	—	—	—	—	—	—	116 968	108 000	—	—	—	—	116 968	108 000
Остаток средств — утвер- жденная сумма	—	—	—	—	25 000	25 000	—	—	—	—	—	—	25 000	25 000

	Соглашения об управленческом обслуживании*		Программа для младших сотрудни- ков-специалистов		Резерв средств для размещения на местах		Вспомогательное обслуживание на ос- нове возмещения расходов		Специальные виды деятельности		Программа добро- вольцев Организации Объединенных Наций ^a		Всего, вспомога- тельное обслуживание на основе возмещения расходов и разные мероприятия	
	2011 год	2009 год	2011 год	2009 год	2011 год	2009 год	2011 год	2009 год	2011 год	2009 год	2011 год	2009 год	2011 год	2009 год
Специальные капитальные ресурсы	—	—	—	—	—	—	—	—	—	—	—	—	—	—
Неизрасходованные ресурсы	203 048	344 298	34 385	38 145	(493)	648	475 876	345 014	55 398	57 778	72 656	76 045	840 870	861 928
Общая сумма резервов и остатков средств	203 048	344 298	34 385	38 145	24 507	25 648	592 844	453 014	55 398	57 778	72 656	76 045	982 838	994 928
Общая сумма пассивов и резервов и остатков средств	204 179	386 002	35 252	38 939	32 035	34 844	603 269	465 020	57 218	61 491	88 450	87 770	1 020 403	1 074 066
	Таблица 6.2			Таблица 6.3			Таблица 6.4			Таблица 6.5			Ведомость II.2	

Сопроводительные примечания являются составной частью финансовых ведомостей.

* В суммах по соглашениям об управленческом обслуживании учтены корректировки, относящиеся к предыдущим двухгодовым периодам; с учетом этого был скорректирован соответствующий остаток по межфондовым операциям с ЮНОПС.

^a Суммы, относящиеся к деятельности по линии Программы добровольцев Организации Объединенных Наций, формально включены в таблицу, посвященную фондам, учрежденным Генеральной Ассамблеей и управляемым ПРООН (таблица 7).

Таблица 6.1

Программа развития Организации Объединенных Наций, двухгодичный период 2010–2011 годов**Программа для младших сотрудников-специалистов****Отчет о состоянии средств за двухгодичный период, закончившийся 31 декабря 2011 года***(В тыс. долл. США)*

<i>Источники финансирования</i>	<i>Остатки средств по состоянию на 1 января 2010 года</i>	<i>Полученные средства</i>	<i>Расходы по программе</i>	<i>Вспомогательные расходы по про- грамме</i>	<i>Общая сумма расходов</i>	<i>Остаток средств по состоянию на 31 декабря 2011 года</i>
Правительства						
(не указано)	6	—	—	2	2	4
Межправительственное агентство франкоязычных стран	(21)	—	—	—	—	(21)
Азиатский банк развития	—	—	—	—	—	—
Австралия	(3)	—	—	—	—	(3)
Австрия	(54)	1 540	1 227	147	1 374	112
Бельгия	3 712	3 130	3 275	396	3 671	3 171
Канада	274	—	244	37	281	(7)
Кабо-Верде	—	—	—	—	—	—
Хорватия	—	—	4	1	5	(5)
Дания	2 131	9 756	7 745	1 010	8 755	3 132
ЭСКАТО	—	—	—	—	—	—
Финляндия	1 874	7 433	5 416	650	6 066	3 241
Франция	1 862	2 907	2 984	357	3 341	1 428
Германия	3 902	9 562	7 871	945	8 816	4 648
Греция	2 146	(549)	367	44	411	1 186
Исландия	(434)	644	188	23	211	(1)
Международная морская организация	—	—	—	—	—	—
Ирландия	293	(293)	—	—	—	—
Италия	2 431	2 036	3 486	419	3 905	562
Япония	2 125	8 019	7 192	866	8 058	2 086
Лихтенштейн	141	—	141	17	158	(17)
Люксембург	1 231	4 478	3 502	421	3 923	1 786
Монако	—	—	—	—	—	—
Нидерланды	150	8 797	7 519	1 052	8 571	376
Нидерландские Антильские острова	(1)	—	(1)	—	(1)	—

<i>Источники финансирования</i>	<i>Остатки средств по состоянию на 1 января 2010 года</i>	<i>Полученные средства</i>	<i>Расходы по программе</i>	<i>Вспомогательные расходы по программе</i>	<i>Общая сумма расходов</i>	<i>Остаток средств по состоянию на 31 декабря 2011 года</i>
Нигер	(1)	(1)	(2)	—	(2)	—
Норвегия	1 930	5 768	4 826	573	5 399	2 299
Португалия	361	—	125	20	145	216
Республика Корея	731	779	923	111	1 034	476
Республика Молдова — фонд «Надежда»	—	—	—	1	1	(1)
Саудовская Аравия	(175)	175	—	—	—	—
Испания	8 358	16 791	18 077	2 167	20 244	4 905
Фонд Испании для достижения ЦРДТ	2 259	13 066	11 279	1 363	12 642	2 683
Швеция	2 483	6 255	6 455	775	7 230	1 508
Швейцария	601	675	858	103	961	315
Центр Организации Объединенных Наций по населенным пунктам	—	—	—	—	—	—
Департамент по экономическим и социальным вопросам	—	—	—	—	—	—
Департамент по вопросам охраны и безопасности	(9)	—	(8)	(1)	(9)	—
Ближневосточное агентство Организации Объединенных Наций для помощи палестинским беженцам и организации работ	—	—	—	—	—	—
ЮНЭЙДС	27	94	85	20	105	16
Объединенные Арабские Эмираты	23	—	15	2	17	6
Соединенное Королевство Великобритании и Северной Ирландии	(1)	—	—	—	—	(1)
Программа развития Организации Объединенных Наций	(207)	430	(22)	6	(16)	239
Программа Организации Объединенных Наций по окружающей среде	—	—	—	—	—	—
Фонд Организации Объединенных Наций в области народонаселения	—	117	51	20	71	46
Итого	38 145	101 609	93 822	11 547	105 369	34 385
Таблица 6			Таблица 6			

Сопроводительные примечания являются составной частью финансовых ведомостей.

Таблица 6.2

Программа развития Организации Объединенных Наций, двухгодичный период 2010–2011 годов**Резерв средств для размещения на местах****Поступления, расходы и остатки средств за двухгодичный период, закончившийся 31 декабря 2011 года***(В тыс. долл. США)*

	<i>Жилье</i>		<i>Служебные помещения</i>		<i>Вспомогательные услуги, связанные с резервом для кредитования расходов на жилье</i>		<i>Всего</i>	
	<i>2010–2011 годы</i>	<i>2008–2009 годы</i>	<i>2010–2011 годы</i>	<i>2008–2009 годы</i>	<i>2010–2011 годы</i>	<i>2008–2009 годы</i>	<i>2010–2011 годы</i>	<i>2008–2009 годы</i>
Поступления								
Поступления от аренды	(795)	1 858	492	400	–	–	(303)	2 258
Прочие поступления	16	11	–	–	162	192	178	203
Общая сумма поступлений	(779)	1 869	492	400	162	192	(125)	2 461
Расходы								
Ремонт и обслуживание	1 016	1 378	–	–	–	–	1 016	1 378
Двухгодичный бюджет вспомогательных расходов	–	–	–	–	–	–	–	–
Разные расходы	–	–	–	–	–	–	–	–
Списания и разные резервы	–	–	–	–	–	–	–	–
Общая сумма расходов	1 016	1 378	–	–	–	–	1 016	1 378
Положительное (отрицательное) сальдо поступлений и расходов	(1 795)	491	492	400	162	192	(1 141)	1 083
Экономия по обязательствам, относящимся к предыдущим двухгодичным периодам	–	–	–	–	–	–	–	–
Возмещение донорам и переводы (в другие фонды)/из других фондов	–	–	–	–	–	–	–	–
Остатки средств по состоянию на 1 января 2010 года	(198)	(689)	(932)	(1 332)	1 778	1 586	648	(435)
Остатки средств по состоянию на 31 декабря 2011 года	(1 993)	(198)	(440)	(932)	1 940	1 778	(493)	648
Таблица 6								

Сопроводительные примечания являются составной частью финансовых ведомостей.

Таблица 6.2

Программа развития Организации Объединенных Наций, двухгодичный период 2010–2011 годов**Резерв средств для размещения на местах****Активы, пассивы и резервы и остатки средств по состоянию на 31 декабря 2011 года***(В тыс. долл. США)*

	<i>Жилье</i>		<i>Служебные помещения</i>		<i>Вспомогательные услуги, связанные с резервом для кредитования расходов на жилье</i>		<i>Итого</i>	
	<i>2011 год</i>	<i>2009 год</i>	<i>2011 год</i>	<i>2009 год</i>	<i>2011 год</i>	<i>2009 год</i>	<i>2011 год</i>	<i>2009 год</i>
Активы								
Дебиторская задолженность и отсроченные платежи								
Прочая дебиторская задолженность и отсроченные платежи	–	–	–	–	–	–	–	–
Средства, подлежащие перечислению из регулярных ресурсов ПРООН в резерв средств для размещения на местах (в регулярные ресурсы ПРООН из этого резерва)	11 627	–	(11 883)	–	1 937	–	1 681	–
Долгосрочная дебиторская задолженность	–	169	–	–	–	–	–	169
Кредиты правительствам	806	806	–	–	–	–	806	806
Расходы на строительство	13 880	16 349	24 993	26 569	–	–	38 873	42 918
Капитализация расходов на восстановление	302	578	–	–	–	–	302	578
Резерв для списания активов	(3 627)	(3 627)	(6 000)	(6 000)	–	–	(9 627)	(9 627)
Общая сумма активов	22 988	14 275	7 110	20 569	1 937	–	32 035	34 844
Пассивы								
Непогашенные обязательства	–	21	–	–	–	–	–	21
Кредиторская задолженность	(19)	87	3	12	(3)	(3)	(19)	96
Средства, подлежащие перечислению в регулярные ресурсы ПРООН из резерва средств для размещения на местах (из регулярных ресурсов ПРООН в этот резерв)	–	(10 635)	–	13 554	–	(1 775)	–	1 144
Авансы правительств на покрытие расходов, связанных с восстановлением	–	–	–	–	–	–	–	–

	<i>Жилье</i>		<i>Служебные помещения</i>		<i>Вспомогательные услуги, связанные с резервом для кредитования расходов на жилье</i>		<i>Итого</i>	
	<i>2011 год</i>	<i>2009 год</i>	<i>2011 год</i>	<i>2009 год</i>	<i>2011 год</i>	<i>2009 год</i>	<i>2011 год</i>	<i>2009 год</i>
Возмещение учреждениям расходов на строительство	–	–	7 547	7 935	–	–	7 547	7 935
Отсроченные поступления	–	–	–	–	–	–	–	–
Общая сумма пассивов	(19)	(10 527)	7 550	21 501	(3)	(1 778)	7 528	9 196
Остаток средств — утвержденная сумма	25 000	25 000	–	–	–	–	25 000	25 000
Неизрасходованные ресурсы	(1 993)	(198)	(440)	(932)	1 940	1 778	(493)	648
Общая сумма пассивов и остатков средств	22 988	14 275	7 110	20 569	1 937	–	32 035	34 844

Таблица 6

Сопроводительные примечания являются составной частью финансовых ведомостей.

Таблица 6.3

Программа развития Организации Объединенных Наций, двухгодичный период 2010–2011 годов**Вспомогательное обслуживание на основе возмещения расходов****Поступления, расходы и остатки средств за двухгодичный период, закончившийся 31 декабря 2011 года***(В тыс. долл. США)*

	<i>Вспомогательное обслужи- вание на основе возмещения расходов, связанное с дея- тельностью, не относя- щейся к ПРООН</i>		<i>Вспомогательное обслужи- вание на основе возмещения расходов, связанное с дея- тельностью по програм- мам, финансируемой за счет прочих ресурсов</i>		<i>Все вспомогательное обслуживание на ос- нове возмещения рас- ходов</i>	
	<i>2010– 2011 годы</i>	<i>2008– 2009 годы</i>	<i>2010– 2011 годы</i>	<i>2008– 2009 годы</i>	<i>2010– 2011 годы</i>	<i>2008– 2009 годы</i>
Поступления						
Процентные поступления	751	572	15 704	22 589	16 455	23 161
Прочие поступления	268 564	218 696	563 133	490 939	831 697	709 635
Общая сумма поступлений	269 315	219 268	578 837	513 528	848 152	732 796
Расходы						
Двухгодичный бюджет вспомогательных расходов — нетто	265 263	210 630	464 698	399 307	729 961	609 937
Общая сумма расходов	265 263	210 630	464 698	399 307	729 961	609 937
Положительное (отрицательное) сальдо поступлений и расходов	4 052	8 638	114 139	114 221	118 191	122 859
Экономия по обязательствам, относящимся к предыдущим двухгодичным периодам	—	—	—	—	—	—
Перевод (в резервы)/из резервов	—	—	(9 000)	(12 000)	(9 000)	(12 000)
Возмещение донорам и переводы (в другие фонды)/из других фондов	20 258	7 971	1 413	(2 025)	21 671	5 946
Остатки средств по состоянию на 1 января 2010 года	43 024	26 415	301 990	201 794	345 014	228 209
Остатки средств по состоянию на 31 декабря 2011 года	67 334	43 024	408 542	301 990	475 876	345 014
Таблица 6						

Сопроводительные примечания являются составной частью финансовых ведомостей.

Таблица 6.3

Программа развития Организации Объединенных Наций, двухгодичный период 2010–2011 годов**Вспомогательное обслуживание на основе возмещения расходов****Активы, пассивы и резервы и остатки средств по состоянию на 31 декабря 2011 года***(В тыс. долл. США)*

	<i>Вспомогательное обслуживание на основе возмещения расходов, связанное с деятельностью, не относящейся к ПРООН</i>		<i>Вспомогательное обслуживание на основе возмещения расходов, связанное с деятельностью по программам, финансируемой за счет прочих ресурсов</i>		<i>Все вспомогательное обслуживание на основе возмещения расходов</i>	
	<i>2011 год</i>	<i>2009 год</i>	<i>2011 год</i>	<i>2009 год</i>	<i>2011 год</i>	<i>2009 год</i>
Активы						
Наличность	—	(1)	—	—	—	(1)
Государственные аккредитивы и векселя	—	—	—	—	—	—
Оперативные средства, выделенные правительствам	—	—	—	—	—	—
Оперативные средства, выделенные учреждениям-исполнителям	4	—	18	—	22	—
Дебиторская задолженность и отсроченные платежи	71 855	48 857	531 392	416 057	603 247	464 914
Средства к получению от основных видов деятельности	—	52	—	55	—	107
Прочая дебиторская задолженность и отсроченные платежи	—	—	—	—	—	—
Прочие капитальные активы	—	—	—	—	—	—
Расходы на строительство	71 859	48 908	531 410	416 112	603 269	465 020
Общая сумма активов						
Пассивы						
Оперативные средства, причитающиеся правительствам	—	—	—	—	—	—
Оперативные средства, причитающиеся учреждениям-исполнителям	—	—	—	25	—	25
Непогашенные обязательства	3 769	4 588	4 670	3 832	8 439	8 420
Кредиторская задолженность	756	1 296	1 204	2 265	1 960	3 561
Отсроченные поступления	—	—	26	—	26	—
Общая сумма пассивов						
	4 525	5 884	5 900	6 122	10 425	12 006
Оперативный резерв	—	—	116 968	108 000	116 968	108 000
Специальные капитальные ресурсы	—	—	—	—	—	—
Неизрасходованные ресурсы	67 334	43 024	408 542	301 990	475 876	345 014
Общая сумма пассивов и остатков средств						
	71 859	48 908	531 410	416 112	603 269	465 020
Таблица 6						

Сопроводительные примечания являются составной частью финансовых ведомостей.

Таблица 6.4

Программа развития Организации Объединенных Наций, двухгодичный период 2010–2011 годов

Специальные виды деятельности

Поступления, расходы и остатки средств за двухгодичный период, закончившийся 31 декабря 2011 года

(В тыс. долл. США)

	Поддержка, оказываемая координаторам-резидентам		Единая система кодирования		Внебюджетная поддержка для специальных целей		Программа ликвидации последствий стихийных бедствий		Все специальные виды деятельности	
	2010–2011 годы	2008–2009 годы	2010–2011 годы	2008–2009 годы	2010–2011 годы	2008–2009 годы	2010–2011 годы	2008–2009 годы	2010–2011 годы	2008–2009 годы
Поступления										
Взносы	52 262	44 725	–	–	59 686	69 500	1 597	1 682	113 545	115 907
Процентные поступления	638	560	–	–	272	549	–	–	910	1 109
Прочие поступления	1 693	530	–	–	179 795	144 125	4	–	181 492	144 655
Общая сумма поступлений	54 593	45 815	–	–	239 753	214 174	1 601	1 682	295 947	261 671
Расходы										
Расходы по программам	–	–	–	–	22 784	24 849	–	–	22 784	24 849
Поддержка по программам, оказываемая координаторам-резидентам	54 509	54 272	–	–	–	–	–	–	54 509	54 272
Консультационные услуги по вопросам развития	–	–	–	–	13 154	12 215	–	–	13 154	12 215
Двухгодичный бюджет вспомогательных расходов — нетто	–	–	–	–	217 710	174 891	1 900	3 848	219 610	178 739
Общая сумма расходов	54 509	54 272	–	–	253 648	211 955	1 900	3 848	310 057	270 075
Положительное (отрицательное) сальдо поступлений и расходов	84	(8 457)	–	–	(13 895)	2 219	(299)	(2 166)	(14 110)	(8 404)
Экономия по обязательствам, относящимся к предыдущим двухгодичным периодам	–	–	–	–	–	–	–	–	–	–
Возмещение донорам и переводы (в другие фонды)/ из других фондов	(424)	(395)	–	–	12 154	1 552	–	–	11 730	1 157
Остатки средств по состоянию на 1 января 2010 года	10 415	19 267	–	–	47 634	43 863	(271)	1 895	57 778	65 025
Остатки средств по состоянию на 31 декабря 2011 года	10 075	10 415	–	–	45 893	47 634	(570)	(271)	55 398	57 778

Таблица 6

Сопроводительные примечания являются составной частью финансовых ведомостей.

Таблица 6.4

Программа развития Организации Объединенных Наций, двухгодичный период 2010–2011 годов

Специальные виды деятельности

Активы, пассивы и остатки средств по состоянию на 31 декабря 2011 года

(В тыс. долл. США)

	Поддержка, оказываемая координаторам-резидентам		Единая система кодирования		Внебюджетная поддержка для специальных целей		Программа ликвидации последствий стихийных бедствий		Все специальные виды деятельности	
	2011 год	2009 год	2011 год	2009 год	2011 год	2009 год	2011 год	2009 год	2011 год	2009 год
Активы										
Государственные аккредитивы и векселя	—	—	—	—	1 939	1 659	—	—	1 939	1 659
Оперативные средства, выделенные правительствам	—	11	—	—	108	134	—	—	108	145
Оперативные средства, выделенные учреждениям-исполнителям	1	495	—	—	1	1	—	—	2	496
Дебиторская задолженность и отсроченные платежи: средства к получению от основных видов деятельности	10 403	11 855	(1)	(1)	45 208	47 438	(544)	(249)	55 066	59 043
Прочая дебиторская задолженность и отсроченные платежи	5	12	1	1	97	135	—	—	103	148
Общая сумма активов	10 409	12 373	—	—	47 353	49 367	(544)	(249)	57 218	61 491
Пассивы										
Оперативные средства, причитающиеся	—	—	—	—	24	41	—	—	24	41
Оперативные средства, причитающиеся учреждениям-исполнителям	—	—	—	—	74	1	—	—	74	1
Непогашенные обязательства	91	1 429	—	—	913	1 191	—	—	1 004	2 620
Кредиторская задолженность	243	529	—	—	449	500	26	22	718	1 051
Отсроченные поступления	—	—	—	—	—	—	—	—	—	—
Общая сумма пассивов	334	1 958	—	—	1 460	1 733	26	22	1 820	3 713
Неизрасходованные ресурсы	10 075	10 415	—	—	45 893	47 634	(570)	(271)	55 398	57 778
Общая сумма пассивов и остатков средств	10 409	12 373	—	—	47 353	49 367	(544)	(249)	57 218	61 491
Таблица 6										

Сопроводительные примечания являются составной частью финансовых ведомостей.

Таблица 6.5

Программа развития Организации Объединенных Наций, двухгодичный период 2010–2011 годов**Программа добровольцев Организации Объединенных Наций****Отчет о состоянии счетов за двухгодичный период, закончившийся 31 декабря 2011 года***(В тыс. долл. США)*

	<i>Программа добровольцев Организации Объединенных Наций</i>	
	<i>2010–2011 годы</i>	<i>2008–2009 годы</i>
Поступления		
Добровольные взносы	9 033	10 447
Взносы по линии совместного финансирования	6 365	2 328
Взносы в целевые субфонды	5 862	8 428
Механизмы полного финансирования	18 872	13 523
Совместные операции с участием Организации Объединенных Наций	27 668	28 287
Итого	67 800	63 013
Процентные поступления	1 800	2 803
Вспомогательное обслуживание на основе возмещения расходов	29 190	24 975
Прочие поступления	(1)	40
Общая сумма поступлений	98 789	90 831
Расходы		
Расходы по программам		
Регулярные ресурсы	13 499	10 837
Совместное финансирование	5 296	3 908
Целевые субфонды	9 798	8 879
Механизмы полного финансирования	13 635	12 439
Совместные операции с участием Организации Объединенных Наций	14 055	14 276
Итого	56 283	50 339
Вспомогательные расходы по программам		
Регулярные ресурсы	22	—
Совместное финансирование	478	334
Целевые субфонды	884	888

	<i>Программа добровольцев Организации Объединенных Наций</i>	
	<i>2010–2011 годы</i>	<i>2008–2009 годы</i>
Механизмы полного финансирования	1 260	1 146
Совместные операции с участием Организации Объединенных Наций	17 850	14 772
Итого	20 494	17 140
Двухгодичный бюджет вспомогательных расходов — нетто		
Возмещаемые расходы на вспомогательное обслуживание	23 501	19 377
Прочие расходы	—	2
Общая сумма расходов	100 278	86 858
Положительное (отрицательное) сальдо поступлений и расходов	(1 489)	3 973
Экономия по обязательствам, относящимся к предыдущим двухгодичным периодам	—	—
Переводы (в резервы)/из резервов	—	—
Возмещение донорам и переводы (в другие фонды)/из других фондов	(1 900)	(837)
Остатки средств по состоянию на 1 января 2010 года	76 045	72 909
Остатки средств по состоянию на 31 декабря 2011 года	72 656	76 045
	Таблица 6	

Таблица 6.5

Программа развития Организации Объединенных Наций, двухгодичный период 2010–2011 годов**Программа добровольцев Организации Объединенных Наций****Отчет о состоянии счетов на 31 декабря 2011 года***(В тыс. долл. США)*

	<i>Программа добровольцев Организации Объединенных Наций</i>	
	<i>2011 год</i>	<i>2009 год</i>
Активы		
Наличность	–	–
Инвестиции	–	85 257
Оперативные средства, выделенные учреждениям-исполнителям	–	–
Средства, подлежащие перечислению из регулярных ресурсов ПРООН	88 444	1 920
Прочая дебиторская задолженность и отсроченные платежи	6	89
Начисленные проценты	–	504
Прочие капитальные активы	–	–
Общая сумма активов	88 450	87 770
Пассивы		
Оперативные средства, причитающиеся учреждению-исполнителю	–	–
Непогашенные обязательства	272	473
Кредиторская задолженность	15 522	11 254
Средства, подлежащие перечислению в регулярные ресурсы ПРООН	–	–
Резерв на медицинскую эвакуацию	–	(2)
Общая сумма пассивов	15 794	11 725
Резервы и остатки средств		
Неизрасходованные ресурсы		
Регулярные ресурсы	22 645	26 506
Совместное финансирование	3 496	3 135
Целевые субфонды	12 801	17 583
Механизмы полного финансирования	17 013	13 104
Совместные операции с участием Организации Объединенных Наций	(1 633)	(358)
Итого	54 322	59 970

	<i>Программа добровольцев Организации Объединенных Наций</i>	
	<i>2011 год</i>	<i>2009 год</i>
Вспомогательное обслуживание на основе возмещения расходов	18 334	16 075
Общая сумма неизрасходованных ресурсов	72 656	76 045
Общая сумма резервов и остатков средств по состоянию на 31 декабря 2011 года	72 656	76 045
Общая сумма пассивов, резервов и остатков средств	88 450	87 770
Таблица 6		

Сопроводительные примечания являются составной частью финансовых ведомостей.

Таблица 6.6

Программа развития Организации Объединенных Наций, двухгодичный период 2010–2011 годов**Состояние целевых субфондов, учрежденных ПРООН**

Таблица поступлений, расходов и остатков средств за двухгодичный период, закончившийся 31 декабря 2011 года
(В тыс. долл. США)

Название субфонда	Остатки средств по состоянию на 1 января 2010 года	Поступления			Расходы			Возмещение донорам и переводы (в другие фонды)/из других фондов — чистая сумма	Остатки средств по состоянию на 31 января 2011 года
		Взносы	Прочие поступления	Итого	Расходы по проектам	Прочие расходы	Итого		
Целевые субфонды — Програма добровольцев Организации Объединенных Наций									
Донор: Япония									
Азиатская программа молодежи добровольцев	1 208	497	38	535	459	50	509	—	1 234
Донор: Чешская Республика									
Программа стажировок Чешской Республики	116	326	6	332	163	14	177	60	331
Донор: Республика Корея									
Целевой фонд Республики Корея для подготовки ДООН	507	500	13	513	377	28	405	—	615
Донор: Франция									
Помощь правительства Франции в развитии добровольческой деятельности	711	(238)	9	(229)	200	20	220	—	262
Донор: Нидерланды									
Поддержка НОР программы ДООН в Лаосской Народно-Демократической Республике (ПДООН)	120	—	3	3	—	—	—	—	123
Донор: Франция									
Инициатива «Белые каски»	132	699	5	704	594	55	649	—	187
Донор: Италия									
Участие Италии в программной деятельности ДООН	740	—	10	10	449	43	492	(13)	245

Название субфонда	Остатки средств по состоянию на 1 января 2010 года	Поступления			Расходы			Возмещение донорам и переводы (в другие фонды)/из других фондов — чистая сумма	Остатки средств по состоянию на 31 января 2011 года
		Взносы	Прочие поступления	Итого	Расходы по проектам	Прочие расходы	Итого		
Донор: Япония									
Содействие деятельности ДООН в Японии	41	—	8	8	410	40	450	632	231
Донор: Япония									
Многосекторальное содействие ДООН в оказании гуманитарной помощи, операциях по поддержанию мира и деятельности по восстановлению	3	—	—	—	—	—	—	—	3
Донор: Италия									
ЮНИСТАР	302	350	3	353	460	46	506	13	162
Донор: Япония									
Многосекторальное содействие ДООН в оказании гуманитарной помощи, операциях по поддержанию мира и деятельности по восстановлению	2	—	—	—	—	—	—	—	2
Донор: Италия									
Программа стажировок ДООН	1 083	987	19	1 006	1 286	129	1 415	—	674
Донор: Япония									
Япония, 2000 год: многосекторальное содействие ДООН в оказании гуманитарной помощи, операциях по поддержанию мира, деятельности по восстановлению и устойчивому развитию людских ресурсов	25	—	1	1	—	—	—	—	26

Название субфонда	Остатки средств по состоянию на 1 января 2010 года	Поступления			Расходы			Возмещение донорам и переводы (в другие фонды)/из других фондов — чистая сумма	Остатки средств по состоянию на 31 января 2011 года
		Взносы	Прочие поступления	Итого	Расходы по проектам	Прочие расходы	Итого		
Донор: Соединенное Королевство									
Помощь ДООН в пропаганде мер укрепления доверия на уровне общин в Грузии	2	—	—	—	—	—	—	—	2
Донор: Япония									
Остаточные средства	1 595	—	34	34	540	47	587	—	1 042
Донор: Япония									
Процентные поступления	1 063	—	15	15	—	—	—	(632)	446
Донор: Япония									
Многосекторальное содействие ДООН в оказании гуманитарной помощи, операциях по поддержанию мира, деятельности по восстановлению и устойчивому развитию людских ресурсов — 2001 год	13	—	—	—	—	—	—	—	13
Донор: Япония									
Многосекторальное содействие ДООН в оказании гуманитарной помощи, операциях по поддержанию мира, деятельности по восстановлению и устойчивому развитию людских ресурсов — 2002 год	118	—	3	3	—	—	—	—	121
Донор: Япония									
Многосекторальное содействие ДООН в оказании гуманитарной помощи, операциях по поддержанию мира, деятельности по восстановлению и устойчивому развитию людских ресурсов	336	—	9	9	—	—	—	—	345

Название субфонда	Остатки средств по состоянию на 1 января 2010 года	Поступления			Расходы			Возмещение донорам и переводы (в другие фонды)/из других фондов — чистая сумма	Остатки средств по состоянию на 31 января 2011 года
		Взносы	Прочие поступления	Итого	Расходы по проектам	Прочие расходы	Итого		
Донор: Швейцария									
Швейцарское агентство по развитию и сотрудничеству/МИД Швейцарии — программа стажировок	150	944	9	953	597	60	657	—	446
Донор: Швейцария									
Отдел по политическим вопросам МИД Швейцарии — программа стажировок	232	300	4	304	425	43	468	—	68
Донор: Бельгия									
Главное управление сотрудничества и развития/МИД — программа стажировок	459	601	14	615	479	48	527	—	547
Донор: Европейская комиссия									
Мероприятия ЕС/Европейской добровольческой службы по укреплению региональной интеграции и социальной сплоченности на Балканах	46	—	1	1	7	(11)	(4)	(12)	39
Донор: Канада									
Канадский корпус/Целевой фонд КАМР	61	—	1	1	40	4	44	—	18
Донор: Ирландия									
«Айриш эйд»/МИД — программа стажировок	1 539	—	25	25	945	95	1 040	47	571
Донор: Япония									
Помощь ДООН в ликвидации последствий цунами и восстановлении в Индонезии, Шри-Ланке и Мальдивских Островах и Региональная инициатива по регулированию рисков стихийных бедствий	1 134	—	32	32	(4)	—	(4)	—	1 170

Название субфонда	Остатки средств по состоянию на 1 января 2010 года	Поступления			Расходы			Возмещение донорам и переводы (в другие фонды)/из других фондов — чистая сумма	Остатки средств по состоянию на 31 января 2011 года
		Взносы	Прочие поступления	Итого	Расходы по проектам	Прочие расходы	Итого		
Доноры: разные									
Общий целевой фонд ДООН для программы ликвидации последствий цунами	—	—	—	—	—	—	—	—	—
Донор: Германия									
Содействие в оказании чрезвычайной помощи, восстановлении, реабилитации и обеспечении готовности в регионах, затронутых цунами	301	—	152	152	(6)	(1)	(7)	(457)	3
Донор: Чешская Республика									
Программа ДООН Чешской Республики по ликвидации последствий цунами	60	—	1	1	—	—	—	(60)	1
Донор: Япония									
Целевой фонд Японии на 2004 год для осуществляемой ДООН многосекторальной поддержки мероприятий, направленных на стимулирование развития, оказание гуманитарной помощи и борьбу с нищетой	721	—	14	14	383	23	406	—	329
Донор: Япония									
Целевой фонд Японии на 2005 год для осуществляемой ДООН многосекторальной поддержки мероприятий, направленных на стимулирование развития, оказание гуманитарной помощи и борьбу с нищетой	571	—	12	12	164	17	181	—	402

Название субфонда	Остатки средств по состоянию на 1 января 2010 года	Поступления			Расходы			Возмещение донорам и переводы (в другие фонды)/из других фондов — чистая сумма	Остатки средств по состоянию на 31 января 2011 года
		Взносы	Прочие поступления	Итого	Расходы по проектам	Прочие расходы	Итого		
Донор: Япония									
Целевой фонд Японии на 2006 год для осуществляемой ДООН многосекторальной поддержки мероприятий, направленных на стимулирование развития, оказание гуманитарной помощи и борьбу с нищетой	998	—	16	16	529	32	561	—	453
Донор: Япония									
Целевой фонд Японии на 2007 год для осуществляемой ДООН многосекторальной поддержки мероприятий, направленных на стимулирование развития, оказание гуманитарной помощи и борьбу с нищетой	989	—	19	19	589	43	632	—	376
Донор: Европейская комиссия									
Проектная деятельность, относящаяся к годовому плану работы в рамках партнерского соглашения между ЕК и ДООН	102	182	4	186	159	11	170	(92)	26
Донор: Япония									
Целевой фонд Японии на 2008 год для осуществляемой ДООН многосекторальной поддержки мероприятий, направленных на стимулирование развития, оказание гуманитарной помощи и борьбу с нищетой	2 103	—	51	51	234	19	253	(1 020)	881

Название субфонда	Остатки средств по состоянию на 1 января 2010 года	Поступления			Расходы			Возмещение донорам и переводы (в другие фонды)/из других фондов — чистая сумма	Остатки средств по состоянию на 31 января 2011 года
		Взносы	Прочие поступления	Итого	Расходы по проектам	Прочие расходы	Итого		
Донор: Япония									
Целевой фонд Японии на 2009 год для осуществляемой ДООН многосекторальной поддержки мероприятий, направленных на стимулирование развития, оказание гуманитарной помощи и борьбу с нищетой	—	—	11	11	72	4	76	1 020	955
Целевой фонд Японии на 2010 год для ДООН	—	714	10	724	247	25	272	—	452
Всего	17 583	5 862	552	6 414	9 798	884	10 682	(514)	12 801
Таблица 6.5				Таблица 6.5					

Сопроводительные примечания являются составной частью финансовых ведомостей.

Таблица 6.7

Программа развития Организации Объединенных Наций, двухгодичный период 2010–2011 годов**Программа добровольцев Организации Объединенных Наций****Сводная информация о проектах, финансируемых правительствами и учреждениями-донорами в соответствии с механизмами полного финансирования***(В тыс. долл. США)*

<i>Донор</i>	<i>Остатки средств по состоянию на 1 января 2010 года</i>	<i>Взносы</i>	<i>Прочие поступления</i>	<i>Расходы по проектам</i>	<i>Вспомогательные расходы по программам</i>	<i>Возмещение донорам и переводы</i>	<i>Остатки средств по состоянию на 31 декабря 2011 года</i>
Правительства							
Австрия	11	40	1	–	(6)	(53)	5
Бельгия (этап 2)	438	3 320	8	2 875	258	(8)	625
Чешская Республика	116	–	1	73	7	–	37
Дания	257	984	4	574	54	–	617
Финляндия (этап 1)	796	–	5	263	25	(400)	113
Финляндия (этап 2)	3 875	2 132	120	2 202	207	400	4 118
Германия	99	800	5	634	45	–	225
Ирландия	965	–	20	450	44	–	491
Япония (этап 2)	497	1 692	23	1 103	106	–	1 003
Люксембург	287	1 087	3	1 214	118	–	45
Норвегия	1 034	78	22	397	40	–	697
Испания (этап 3)	1	–	–	–	–	–	1
Швеция (этап 2)	372	316	12	311	30	–	359
Швейцария (этап 1)	37	113	1	99	10	–	42
Испания (этап 4)	2 606	4 116	91	2 362	230	(339)	3 882
КОИКА (Корея)	831	1 202	38	568	46	–	1 457
Польша	39	–	1	2	–	–	38
Франция	–	2 038	26	333	27	–	1 704
Япония (Афганистан)	–	400	8	84	8	–	316
Поддержка мероприятий ПРООН в связи с наводнениями	–	400	6	–	–	–	406
Острова Кука	1	–	–	–	–	–	1
Теракоя-2007	45	–	–	1	–	(44)	–

<i>Донор</i>	<i>Остатки средств по состоянию на 1 января 2010 года</i>	<i>Взносы</i>	<i>Прочие поступления</i>	<i>Расходы по проектам</i>	<i>Вспомогательные расходы по программам</i>	<i>Возмещение до- норам и переводы</i>	<i>Остатки средств по состоянию на 31 декабря 2011 года</i>
Япония (выборы в Афганистане)	225	—	7	38	6	—	188
Словения	95	16	3	—	—	—	114
Итого	12 627	18 734	405	13 583	1 255	(444)	16 484
Учреждения							
Всемирная продовольственная програм- ма — Пакистан	2	—	—	—	—	—	2
МСС (Япония)	23	—	1	—	—	—	24
Министерство здравоохранения	12	—	—	—	—	—	12
Помощь НЦП программе ДООН для Восточной Европы	17	—	—	—	—	(17)	—
Люксембургское агентство развития	18	—	—	—	—	(18)	—
Новозеландское агентство помощи	10	—	—	8	1	—	1
Международная стратегия уменьшения опасности бедствий	(1)	—	—	—	—	—	(1)
МСУОБ — Кения	22	—	1	—	—	—	23
«Медикус мунди»	1	9	—	9	1	—	—
Помощь в области водоснабжения — Мадагаскар	9	—	—	—	—	(9)	—
Специальный фонд ДООН — Междуна- родный фонд солидарности	—	18	—	17	2	—	(1)
Специальные механизмы	364	111	13	18	1	—	469
Итого	477	138	15	52	5	(44)	529
Всего	13 104	18 872	420	13 635	1 260	(488)	17 013

Таблица 6.5

Сопроводительные примечания являются составной частью финансовых ведомостей.

Таблица 7

Программа развития Организации Объединенных Наций, двухгодичный период 2010–2011 годов**Фонды, учрежденные Генеральной Ассамблеей и управляемые ПРООН****Отчет о состоянии счетов за двухгодичный период, закончившийся 31 декабря 2011 года***(В тыс. долл. США)*

	Фонд Организации Объединенных Наций для развития в интересах женщин		Фонд капитального развития Организации Объединенных Наций		Все фонды	
	2010–2011 годы*	2008–2009 годы	2010–2011 годы	2008–2009 годы	2010–2011 годы*	2008–2009 годы
Поступления						
Добровольные взносы	16 084	113 183	30 197	36 120	46 281	149 303
Взносы по линии совместного финансирования	25 663	138 819	42 795	23 527	68 458	162 346
Взносы в целевые субфонды — Таблица 7.1	2 490	116 914	14 880	19 609	17 370	136,523
Итого	44 237	368 916	87 872	79 256	132 109	448 172
Процентные поступления	643	4 959	713	2 563	1 356	7 522
Возмещение расходов на вспомогательное обслуживание	1 484	14 827	4 470	6 458	5 954	21 285
Прочие поступления	(62)	6 745	1 216	1 353	1 154	8 098
Общая сумма поступлений	46 302	395 447	94 271	89 630	140 573	485 077
Расходы						
Расходы по программам						
Регулярные ресурсы	21 128	91 576	48 944	37 776	70 072	129 352
Совместное финансирование	26 958	102 080	27 041	17 168	53 999	119 248
Целевые субфонды — Таблица 7.1	8 785	33 873	15 287	16 469	24 072	50,342
Итого	56 871	227 529	91 272	71 413	148 143	298 942
Двухгодичный бюджет вспомогательных расходов — нетто						
Управленческие и административные расходы	11 479	15 262	—	—	11 479	15 262
Расходы на техническую поддержку	—	7 270	—	—	—	7 270
Возмещаемые расходы на вспомогательное обслуживание	4 550	7 844	3 313	4 763	7 863	12 607
Итого — Таблица 7.2	16 029	30 376	3 313	4 763	19 342	35,139

	Фонд Организации Объединенных Наций для развития в интересах женщин		Фонд капитального развития Организации Объединенных Наций		Все фонды	
	2010–2011 годы*	2008–2009 годы	2010–2011 годы	2008–2009 годы	2010–2011 годы*	2008–2009 годы
Прочие расходы	–	–	6	223	6	223
Общая сумма расходов	72 900	257 905	94 591	76 399	167 491	334 304
Положительное (отрицательное) сальдо поступлений и расходов	(26 598)	137 542	(320)	13 231	(26 918)	150 773
Экономия по обязательствам, относящимся к предыдущим двухгодичным периодам	–	–	–	–	–	–
Перевод (в резервы)/из резервов	–	(5 510)	–	(2 000)	–	(7 510)
Возмещение донорам и переводы (в другие фонды)/из других фондов	(8)	(2 141)	(207)	(1 442)	(215)	(3 583)
Остатки средств по состоянию на 1 января 2010 года	227 637	97 746	53 053	41 282	280 690	139 028
Корректировки резервов и остатков средств	(201 031)			1 982	(201 031)	1 982
Остатки средств по состоянию на 31 декабря 2011 года	–	227 637	52 526	53 053	52 526	280 690
Общий обзор ВП						

* Поскольку Генеральная Ассамблея постановила упразднить ЮНИФЕМ со 2 июля 2010 года, приведенные данные по ЮНИФЕМ охватывают период лишь с января по июнь 2010 года.

Таблица 7

Программа развития Организации Объединенных Наций, двухгодичный период 2010–2011 годов**Фонды, учрежденные Генеральной Ассамблеей и управляемые ПРООН****Отчет о состоянии счетов за двухгодичный период, закончившийся 31 декабря 2011 года***(В тыс. долл. США)*

		Фонд Организации Объединенных Наций для развития в интересах женщин		Фонд капитального развития Организации Объединенных Наций		Все фонды	
		2011 год	2009 год	2011 год	2009 год	2011 год	2009 год
Активы							
Наличность		—	2 076	1 822	4 328	1 822	6 404
Инвестиции	Таблица 8	—	275 454	75 162	67 951	75 162	343,405
Кредиты		—	—	4 816	5 168	4 816	5 168
Оперативные средства, выделенные правительствам		—	51	—	—	—	51
Оперативные средства, выделенные учреждениям-распорядителям		—	547	789	70	789	617
Средства, подлежащие перечислению из регулярных ресурсов ПРООН		—	—	—	4 810	—	4 810
Прочая дебиторская задолженность и отсроченные платежи		—	695	831	591	831	1 286
Начисленные проценты		—	2 378	408	16	408	2 394
Общая сумма активов		—	281 201	83 828	82 934	83 828	364 135
Пассивы							
Оперативные средства, причитающиеся правительствам		—	131	—	—	—	131
Оперативные средства, причитающиеся учреждениям-распорядителям		—	—	718	719	718	719
Непогашенные обязательства		—	5 239	21	1 495	21	6 734
Кредиторская задолженность		—	3 128	2 886	2 506	2 886	5 634
Средства, подлежащие перечислению в регулярные ресурсы ПРООН		—	25 457	3 046	—	3 046	25 457
Отсроченные поступления		—	—	31	561	31	561
Общая сумма пассивов		—	33 955	6 702	5 281	6 702	39 236

	Фонд Организации Объединенных Наций для развития в интересах женщин		Фонд капитального развития Организации Объединенных Наций		Все фонды	
	2011 год	2009 год	2011 год	2009 год	2011 год	2009 год
Резервы и остатки средств						
Оперативный резерв	—	19 609	24 600	24 600	24 600	44 209
Неизрасходованные ресурсы						
Регулярные ресурсы	—	27 373	11 929	28 257	11 929	55 630
Совместное финансирование	—	77 548	26 491	11 091	26 491	88 639
Целевые субфонды	—	103 168	10 933	11 442	10 933	114 610
Итого	—	208 089	49 353	50 790	49 353	258 879
Возмещение расходов на вспомогательное обслужи- вание	—	19 548	3 173	2 263	3 173	21 811
Общая сумма неизрасходованных ресурсов	—	227 637	52 526	53 053	52 526	280 690
Общая сумма резервов и остатков средств по состоянию на 31 декабря 2011 года	—	247 246	77 126	77 653	77 126	324 899
Общая сумма пассивов, резервов и остатков средств	—	281 201	83 828	82 934	83 828	364 135
Общий обзор БВ						

Сопроводительные примечания являются составной частью финансовых ведомостей.

Таблица 7.1

Программа развития Организации Объединенных Наций, двухгодичный период 2010–2011 годов**Состояние целевых субфондов и фондов, учрежденных Генеральной Ассамблеей и управляемых ПРООН**

Таблица поступлений, расходов и остатков средств за двухгодичный период, закончившийся 31 декабря 2011 года
(В тыс. долл. США)

Название субфонда	Остатки средств по со- стоянию на 1 января 2010 года	Поступления			Расходы			Возмещение донорам и переводы (в другие фонды)/из других фондов — чистая сумма	Остатки средств по со- стоянию на 31 января 2011 года
		Взносы	Прочие по- ступления	Итого	Расходы по проектам	Прочие расходы	Итого		
Управляющий средствами: ФКРООН									
1. Фонд капитального раз- вития Организации Объеди- ненных Наций									
Донор: ЦФНД									
Целевой фонд для осу- ществления деятельно- сти через ЦФНД (АА)	—	65	2	67	—	—	—	—	67
Донор: Испания									
Фонд в поддержку дос- тижения целей в облас- ти развития, сформули- рованных в Декларации тысячелетия и относя- щихся к водоснабжению и санитарии — Никара- гуа	—	148	—	148	388	—	388	244	4
Донор: Норвегия									
Конференция по разра- ботке руководящих принципов в области окружающей среды	—	—	—	—	—	—	—	—	—
Донор: Нидерланды									
Проект орошения при помощи глубоких труб- чатых колодцев «Гра- мин»	—	—	—	—	—	—	—	—	—
Донор: Норвегия									
Производство школьной мебели	—	—	—	—	—	—	—	—	—

Название субфонда	Остатки средств по со- стоянию на 1 января 2010 года	Поступления			Расходы			Возмещение донорам и переводы (в другие фонды)/из других фондов — чистая сумма	Остатки средств по со- стоянию на 31 января 2011 года
		Взносы	Прочие по- ступления	Итого	Расходы по проектам	Прочие расходы	Итого		
Донор: Швейцария									
Строительство подвес- ных мостов (этап II)	—	—	—	—	—	—	—	—	—
Донор: Швейцария									
Строительство подвес- ных мостов (этап III)	—	—	—	—	—	—	—	—	—
Донор: Бельгия									
Орошаемое земледелие в долине Фарфар	—	—	—	—	—	—	—	—	—
Донор: Нидерланды									
Строительство оптового рынка фруктов и овощей в Аль-Хусайнии	—	—	—	—	—	—	—	—	—
Донор: Бельгия									
Землеустройство и зем- лепользование в долине Сено-Гондо	—	—	—	—	—	—	—	—	—
Донор: Австралия									
Фонд развития инфра- структуры в сельских районах (этап I)	—	—	—	—	—	—	—	—	—
Донор: Бельгия									
Проект поддержки сель- ских общин в окрестно- стях Томбукту — Мали	—	—	—	—	—	—	—	—	—
Донор: Нидерланды									
Поддержка децентрали- зованного планирования и финансирования в Нампуле	—	—	—	—	—	—	—	—	—
Донор: Бельгия									
Проект развития мест- ных общин в районе На- яхи	1	—	(1)	(1)	—	—	—	—	—

Название субфонда	Остатки средств по со- стоянию на 1 января 2010 года	Поступления			Расходы			Возмещение донорам и переводы (в другие фонды)/из других фондов — чистая сумма	Остатки средств по со- стоянию на 31 января 2011 года
		Взносы	Прочие по- ступления	Итого	Расходы по проектам	Прочие расходы	Итого		
Донор: Бельгия									—
Проект поддержки раз- вития местных общин в районе Нгигми	1	—	—	—	—	—	—	—	1
Донор: Всемирный банк									—
Соглашение о партнер- стве между МБРР от имени Консультативной группы по оказанию помощи беднейшим слоям населения и ФКРООН	—	—	—	—	—	—	—	—	—
Донор: Бельгия									—
Фонд развития местных общин Ансебы	466	—	4	4	—	—	—	—	470
Донор: Люксембург									
Программа поддержки децентрализации в сельских районах	190	—	1	1	—	—	—	—	191
Донор: Люксембург									
Проект поддержки сель- ских общин в Мопти	(1)	—	—	—	—	—	—	—	(1)
Донор: Бельгия									
Поддержка общинного развития и инициатив	(2)	—	—	—	—	—	—	—	(2)
Донор: Япония									
Программа развития ок- ругов 2 — включение принципа равноправия полов в основные на- правления деятельности	—	—	1	1	110	—	110	229	120

Название субфонда	Остатки средств по со- стоянию на 1 января 2010 года	Поступления			Расходы			Возмещение донорам и переводы (в другие фонды)/из других фондов — чистая сумма	Остатки средств по со- стоянию на 31 января 2011 года
		Взносы	Прочие по- ступления	Итого	Расходы по проектам	Прочие расходы	Итого		
Донор: Департамент по международному разви- тию									
Поддержка последую- щих действий в отно- шении внешней оценки 1999 года	—	—	—	—	—	—	—	—	—
Донор: Бельгия									
Проект развития агро- скотоводческих ресур- сов в провинции Намен- тенга, Буркина-Фасо (ПАПНА)	63	—	—	—	—	—	—	(63)	—
Донор: Консультативная группа по оказанию по- мощи беднейшим слоям населения (КГПБ)									
Совместная инициатива по подготовке доноров	141	—	—	—	—	—	—	(142)	(1)
Донор: БФВ									
Бельгия — независимая оценка последствий	—	—	—	—	—	—	—	—	—
Донор: ФМПООН									
Международный год микрокредитов, 2005 год	106	—	1	1	(1)	—	(1)	(107)	1
Доноры: разные									
Проекты закрытого це- левого фонда ИМИС	—	—	—	—	—	—	—	—	—
Донор: БФВ									
Бельгия — проект под- держки развития общин в провинции Биумба, Руанда	412	—	2	2	131	—	131	—	283
Донор: Люксембург									
Проект в Мали	226	—	1	1	164	—	164	11	74

Название субфонда	Остатки средств по со- стоянию на 1 января 2010 года	Поступления			Расходы			Возмещение донорам и переводы (в другие фонды)/из других фондов — чистая сумма	Остатки средств по со- стоянию на 31 января 2011 года
		Взносы	Прочие по- ступления	Итого	Расходы по проектам	Прочие расходы	Итого		
Донор: Люксембург									
Фонд поддержки мест- ной природоохранной деятельности — Фагель	—	—	—	—	—	—	—	—	—
Донор: Франция									
Проект поддержки де- централизации и разви- тия местных общин — Мавритания	577	—	3	3	314	—	314	—	266
Донор: Франция									
Проект поддержки го- родской общины Диф- фы — Нигер	222	—	1	1	87	—	87	—	136
Донор: КАМР									
Канада — поддержка местного самоуправле- ния в Северо-Восточном департаменте Гаити	79	2 733	5	2 738	2 654	—	2 654	—	163
Донор: БФВ									
Бельгия — общины и местное развитие в Том- букту и Мопти — Мали	1 020	1 203	8	1 211	1 577	—	1 577	63	717
Донор: Австрия									
Проектная деятельность в Уганде	—	—	—	—	—	—	—	—	—
Донор: МФСР									
Общая деятельность	—	—	—	—	—	—	—	—	—
Донор: Люксембург									
Консультативная группа Организации Объеди- ненных Наций	22	—	—	—	—	—	—	(21)	1
Донор: ФМПООН									
Консультативная группа Организации Объеди- ненных Наций	166	—	1	1	—	—	—	(167)	—

Название субфонда	Остатки средств по со- стоянию на 1 января 2010 года	Поступления			Расходы			Возмещение донорам и переводы (в другие фонды)/из других фондов — чистая сумма	Остатки средств по со- стоянию на 31 января 2011 года
		Взносы	Прочие по- ступления	Итого	Расходы по проектам	Прочие расходы	Итого		
Донор: Бельгийский фонд за выживание									
Оценка	52	—	—	—	49	—	49	—	3
Донор: Швейцария									
Подготовка к дакарской конференции	(1)	—	—	—	—	—	—	—	(1)
Донор: Швеция									
Консультативная группа Организации Объеди- ненных Наций	22	—	—	—	—	—	—	—	22
Донор: Испания									
Фонд в поддержку дос- тижения целей в обла- сти развития, сформули- рованных в Декларации тысячелетия — Никара- гуа	171	471	1	472	385	—	385	(244)	14
Донор: Фонд Билла и Мелинды Гейтс									
Фонд для HPC – SVG MKT LDRS FIPA	5 733	7 200	57	7 257	6 164	—	6 164	—	6 826
Донор: Бельгийский фонд за выживание									
Проект поддержки де- централизации, рассре- доточения и экономиче- ского развития на мест- ном уровне	1 128	1 824	5	1 829	2 295	—	2 295	—	662
Донор: Бельгийский фонд за выживание									
Программа поддержки экономического разви- тия на местном уровне	648	1 236	3	1 239	970	—	970	—	917
Итого	11 442	14 880	95	14 975	15 287	—	15 287	(197)	10 933
		Таблица 7			Таблица 7				

Название субфонда	Остатки средств по со- стоянию на 1 января 2010 года	Поступления			Расходы			Возмещение донорам и переводы (в другие фонды)/из других фондов — чистая сумма	Остатки средств по со- стоянию на 31 января 2011 года
		Взносы	Прочие по- ступления	Итого	Расходы по проектам	Прочие расходы	Итого		
Управляющий средствами: ЮНИФЕМ									
2. Фонд Организации Объединенных Наций для развития в интересах женщин									
EIDHR/2009/227									
831 — Укрепление гражданского общества в Мавритании в целях защиты женщин и девочек от насилия	—	73	—	73	—	—	—	—	73
Донор: Япония									
Взнос для Центра по социальному развитию и гуманитарным вопросам	9	—	—	—	—	—	—	—	9
Доноры: разные									
Целевой фонд для ликвидации насилия в отношении женщин	37 717	2 381	—	2 381	4 632	—	4 632	5	35 471
Донор: Бельгия									
Укрепление системы экономического управления: применение гендерного анализа при составлении государственного бюджета	1	—	—	—	—	—	—	—	1
Донор: ЕЭК									
Бюджетная инициатива с учетом гендерного фактора на местном уровне	2	—	—	—	—	—	—	—	2
Донор: ЕС									
От конференции «Пекин+10» до обзора хода осуществления Декларации тысячелетия	1	—	—	—	—	—	—	—	1

Название субфонда	Остатки средств по со- стоянию на 1 января 2010 года	Поступления			Расходы			Возмещение донорам и переводы (в другие фонды)/из других фондов — чистая сумма	Остатки средств по со- стоянию на 31 января 2011 года
		Взносы	Прочие по- ступления	Итого	Расходы по проектам	Прочие расходы	Итого		
Донор: Швеция									
Помощь в создании по- тенциала для миротвор- ческой деятельности женщин в Бурунди	—	—	—	—	—	—	—	—	—
Донор: Бельгия									
Африканские женщины за урегулирование кон- фликтов и достижение мира (этап II): налажи- вание основных процес- сов миротворчества и посредничества в Бу- рунди	—	—	—	—	—	—	—	—	—
Донор: Нидерланды									
Африканские женщины за урегулирование кон- фликтов и достижение мира (этап II): налажи- вание основных процес- сов миротворчества и посредничество в Вос- точной и Центральной Африке	—	—	—	—	(2)	—	(2)	—	2
Донор: Дания									
Кредитная система для производительной дея- тельности женщин в Объединенной Респуб- лике Танзания	—	—	—	—	—	—	—	—	—

Название субфонда	Остатки средств по со- стоянию на 1 января 2010 года	Поступления			Расходы			Возмещение донорам и переводы (в другие фонды)/из других фондов — чистая сумма	Остатки средств по со- стоянию на 31 января 2011 года
		Взносы	Прочие по- ступления	Итого	Расходы по проектам	Прочие расходы	Итого		
Донор: Швеция									
Совместный межучреж- денческий призыв Ор- ганизации Объединен- ных Наций в интересах лиц, пострадавших от кризиса в Руанде	—	—	—	—	—	—	—	—	—
Донор: Швеция									
Поддержка межучреж- денческих призывов Ор- ганизации Объединен- ных Наций 2002 года в интересах Сомали — укрепление гражданской защиты в Сомали	1	—	—	—	—	—	—	—	1
Донор: Бельгия									
Поддержка афганского министерства по делам женщин	365	—	—	—	(4)	—	(4)	—	369
Донор: ЕЭК									
Деятельность по резуль- татам Пекинской конфе- ренции (этап II)	—	—	—	—	—	—	—	—	—
Донор: ЕЭК									
Программа помощи по расширению прав и возможностей женщин в Ливане в области ре- продуктивного здоровья и расширению их эконо- мических прав	—	—	—	—	—	—	—	—	—
Донор: ЕЭК									
Деятельность по резуль- татам Пекинской конфе- ренции в Западной Азии	—	—	—	—	—	—	—	—	—

Название субфонда	Остатки средств по со- стоянию на 1 января 2010 года	Поступления			Расходы			Возмещение донорам и переводы (в другие фонды)/из других фондов — чистая сумма	Остатки средств по со- стоянию на 31 января 2011 года
		Взносы	Прочие по- ступления	Итого	Расходы по проектам	Прочие расходы	Итого		
Донор: ФМПООН									
Инициатива на базе Ин- тернета — «Скажи НЕТ насилию в отношении женщин»	118	—	—	—	17	—	17	—	101
Донор: Швеция									
Женщины — окружаю- щая среда и развитие	—	—	—	—	—	—	—	—	—
Донор: ЕЭК									
Целевой фонд ЕС в Се- негале	—	—	—	—	—	—	—	—	—
Донор: ЕЭК									
Укрепление потенциала и повышение ответст- венности в связи с ген- дерным равенством в области развития, мира и безопасности	502	—	—	—	370	—	370	—	132
Донор: ЕЭК									
Программа повышения эффективности помощи: содействие расширению прав и возможностей женщин и девочек в контексте сексуального и репродуктивного здо- ровья, насилия в отно- шении женщин и ВИЧ/СПИДа	2	36	—	36	—	—	—	—	38

Название субфонда	Остатки средств по со- стоянию на 1 января 2010 года	Поступления			Расходы			Возмещение донорам и переводы (в другие фонды)/из других фондов — чистая сумма	Остатки средств по со- стоянию на 31 января 2011 года
		Взносы	Прочие по- ступления	Итого	Расходы по проектам	Прочие расходы	Итого		
Донор: ЕЭК									
Содействие расшире- нию прав и возможно- стей женщин и девочек в развивающихся стра- нах за счет внедрения технологий медицинско- го обслуживания и ши- рокого обсуждения не- обходимости вакцина- ции против ВПЧ для борьбы с раком шейки матки	7	—	—	—	—	—	—	—	7
Донор: ЕЭК									
Внедрение методов ген- дерно-ответственного бюджетирования в рам- ках реализации про- граммы повышения эф- фективности помощи	1 423	—	(10)	(10)	256	—	256	—	1 157
Донор: ЕЭК									
Гендерное равенство и ВИЧ/СПИД	408	—	—	—	250	—	250	—	158
Донор: ЕЭК									
Гендерная поддержка в Зимбабве	95	—	—	—	48	—	48	—	47
Донор: Испания/Норвегия									
Фонд в поддержку ген- дерного равенства	62 512	—	—	—	3 218	—	3 218	—	59 294

Название субфонда	Остатки средств по со- стоянию на 1 января 2010 года	Поступления			Расходы			Возмещение донорам и переводы (в другие фонды)/из других фондов — чистая сумма	Остатки средств по со- стоянию на 31 января 2011 года
		Взносы	Прочие по- ступления	Итого	Расходы по проектам	Прочие расходы	Итого		
Донор: Бельгия									
Расширение участия женщин в мирострои- тельстве и диалоге в Северном Ираке	5	—	—	—	—	—	—	—	5
Итого	103 168	2 490	(10)	2 480	8 785	—	8 785	5	96 868
Корректировки резервов и остатков средств	—	—	—	—	—	—	—	—	(96 868)
	Таблица 7			Таблица 7			Таблица 7		
Все целевые субфонды до корректировок	114 610	17 370	85	17 455	24 072	—	24 072	(192)	107 801
Корректировки резервов и остатков средств	—	—	—	—	—	—	—	—	(96 868)
Все целевые субфонды									10 933

Сопроводительные примечания являются составной частью финансовых ведомостей.

Таблица 7.2

Программа развития Организации Объединенных Наций, двухгодичный период 2010–2011 годов**Фонды, учрежденные Генеральной Ассамблеей и управляемые ПРООН**

Двухгодичный бюджет вспомогательных расходов на шестимесячный период, закончившийся 30 июня 2010 года
(В тыс. долл. США)

	Пересмотренные ассигнования на период с 1 января по 30 июня 2010 года	1 января — 30 июня 2010 года			Неизрасходованный остаток средств по состоянию на 30 июня 2010 года	Расходы за 2008–2009 годы
		Выплаты	Непогашенные обязательства	Итого		
Фонд Организации Объединенных Наций для развития в интересах женщин						
Двухгодичный бюджет вспомогательных расходов	8 175	11 479	—	11 479	(3 304)	22 532
Возмещаемые расходы на вспомогательное обслуживание	1 775	3 615	935	4 550	(2 775)	7 844
Всего	9 950	15 094	935	16 029	(6 079)	30 376
				(Таблица 7)	(Таблица 7)	

Сопроводительные примечания являются составной частью финансовых ведомостей.

Таблица 8
Программа развития Организации Объединенных Наций, двухгодичный период 2010–2011 годов
Инвестиции по состоянию на 31 декабря 2011 года
(В тыс. долл. США)

	2011 год	2009 год
Регулярные ресурсы (кроме резерва на медицинское страхование после выхода на пенсию)		
Текущие процентные счета	20 838	60 426
Срочные вклады	169 003	343 768
Депозитные сертификаты/коммерческие бумаги/банковские обязательства	439 851	779 486
Облигации и векселя (отзывные)	4 021 458	3 365 202
Прочие инвестиции	—	—
Средства рынка краткосрочного капитала	264 228	543 582
Средства, инвестируемые со счетов «свип»	55 530	43 429
Итого	4 970 908	5 135 893
Регулярные ресурсы — Резерв на медицинское страхование после выхода на пенсию		
Текущие процентные счета	—	—
Срочные вклады	—	61 000
Депозитные сертификаты/коммерческие бумаги/банковские обязательства	—	—
Облигации и векселя (отзывные)	433 091	305 737
Прочие инвестиции	—	—
Средства рынка краткосрочного капитала	20 133	6 539
Средства, инвестируемые со счетов «свип»	—	—
Итого	453 224	373 276
Итого, регулярные ресурсы	5 424 132	5,509,169
Ведомость II.1		
Программа добровольцев Организации Объединенных Наций		
Текущие процентные счета	—	—
Срочные вклады	—	40 000
Депозитные сертификаты/коммерческие бумаги/банковские обязательства	—	14 993
Облигации и векселя (отзывные)	—	17 301
Прочие инвестиции	—	—

		2011 год	2009 год
Средства рынка краткосрочного капитала		–	12 963
Средства, инвестируемые со счетов «свип»		–	–
Итого		–	85,257
Целевые фонды			
Целевой фонд для Глобального экологического фонда (ГЭФ)			
Текущие процентные счета		–	2
Срочные вклады		–	147 300
Депозитные сертификаты/коммерческие бумаги/банковские обязательства		–	114 966
Облигации и векселя (отзывные)		–	20 272
Прочие инвестиции		–	–
Средства рынка краткосрочного капитала		–	33 155
Средства, инвестируемые со счетов «свип»		–	–
Итого	Таблица 5.1	–	315,695
Многосторонний фонд для осуществления Монреальского протокола			
Текущие процентные счета		–	6
Срочные вклады		–	25 000
Депозитные сертификаты/коммерческие бумаги/банковские обязательства		–	49 991
Облигации и векселя (отзывные)		–	–
Прочие инвестиции		–	–
Средства рынка краткосрочного капитала		–	6 380
Средства, инвестируемые со счетов «свип»		–	–
Итого	Таблица 5.1	–	81,377
Фонд ПРООН для Программы помощи палестинскому народу			
Текущие процентные счета		–	3
Срочные вклады		–	–
Депозитные сертификаты/коммерческие бумаги/банковские обязательства		–	–
Облигации и векселя (отзывные)		–	2 863
Прочие инвестиции		–	–
Средства рынка краткосрочного капитала		–	181
Средства, инвестируемые со счетов «свип»		–	–
Итого	Таблица 5.1	–	3,047

	2011 год	2009 год
Целевой фонд Переса Герреро для экономического и технического сотрудничества между развивающимися странами		
Текущие процентные счета	—	164
Срочные вклады	—	—
Депозитные сертификаты/коммерческие бумаги/банковские обязательства	—	—
Облигации и векселя (отзывные)	6 917	6 699
Прочие инвестиции	—	—
Средства рынка краткосрочного капитала	81	207
Средства, инвестируемые со счетов «свип»	—	—
Итого	6 998	7 070
Итого по целевым фондам	6 998	407 189

Ведомость II.2

Фонд капитального развития Организации Объединенных Наций

Текущие процентные счета	—	—
Срочные вклады	—	—
Депозитные сертификаты/коммерческие бумаги/банковские обязательства	—	50 000
Облигации и векселя (отзывные)	40 513	—
Прочие инвестиции	—	—
Средства рынка краткосрочного капитала	34 649	17 951
Средства, инвестируемые со счетов «свип»	—	—
Итого	75 162	67,951

Таблица 7

Фонд Организации Объединенных Наций для развития в интересах женщин

Текущие процентные счета	—	—
Срочные вклады	—	75 000
Депозитные сертификаты/коммерческие бумаги/банковские обязательства	—	—
Облигации и векселя (отзывные)	—	168 776
Прочие инвестиции	—	—

		2011 год	2009 год
Средства рынка краткосрочного капитала		–	31 678
Средства, инвестируемые со счетов «свип»		–	–
Итого	Таблица 7	–	275,454
Все фонды		75 162	343 405
Общий обзор БВ			

Сопроводительные примечания являются составной частью финансовых ведомостей.

Примечания к финансовым ведомостям

Примечание 1

Изложение целей

Программа развития Организации Объединенных Наций (ПРООН) входит в систему Организации Объединенных Наций и разделяет видение, заложенное в Уставе Организации Объединенных Наций. Она твердо убеждена в том, что развитие является неотъемлемым элементом усилий по обеспечению мира и безопасности людей и что Организация Объединенных Наций должна быть мощной движущей силой, содействующей развитию и миру.

Задача ПРООН состоит в оказании странам содействия в их усилиях по обеспечению устойчивого развития человеческого потенциала путем предоставления им помощи в создании собственного потенциала для разработки и осуществления программ в поддержку развития, направленных на искоренение нищеты, создание новых рабочих мест и обеспечение устойчивых источников средств к существованию, расширение прав и возможностей женщин и охрану и восстановление окружающей среды, причем искоренению нищеты должно уделяться первоочередное внимание.

ПРООН предпринимает также усилия для того, чтобы сделать систему Организации Объединенных Наций монолитной и мощной силой в деятельности по обеспечению устойчивого развития человеческого потенциала, и стремится укреплять международное сотрудничество в интересах устойчивого развития человеческого потенциала.

ПРООН по просьбе правительств и в соответствии с основными направлениями своей деятельности оказывает помощь в укреплении потенциала в таких областях, как благое управление, участие населения, развитие частного и государственного секторов и обеспечение роста с соблюдением принципов справедливости, подчеркивая при этом, что национальные планы и приоритеты являются единственной действенной основой для разработки и осуществления национальных программ оперативной деятельности в целях развития в рамках системы Организации Объединенных Наций.

Представители-резиденты ПРООН, как правило, выполняют роль координаторов оперативной деятельности системы Организации Объединенных Наций, оказывая по просьбе правительств поддержку в координации помощи в целях развития и гуманитарной помощи. Координаторы-резиденты также содействуют мобилизации всех интеллектуальных и технических ресурсов системы Организации Объединенных Наций в поддержку национального развития.

В деятельности в целях развития ПРООН стремится быть эффективным партнером учреждений Организации Объединенных Наций, оказывающих чрезвычайную помощь; деятельность ПРООН по созданию устойчивых источников средств к существованию дополняет усилия, предпринимаемые этими учреждениями во имя сохранения человеческих жизней. ПРООН оказывает странам помощь в обеспечении готовности на случай сложных чрезвычайных ситуаций и бедствий, их предупреждении и ликвидации их последствий.

ПРООН в своей деятельности использует опыт различных стран мира, в том числе развивающихся стран, специализированных учреждений системы Организации Объединенных Наций, организаций гражданского общества и научно-исследовательских институтов.

ПРООН поддерживает сотрудничество по линии Юг-Юг, активно содействуя обмену опытом между развивающимися странами.

ПРООН в сферах своей компетенции содействует передаче и адаптации технологии и обеспечению доступа к наиболее эффективным технологиям.

ПРООН получает добровольные взносы практически от всех стран мира. ПРООН стремится обеспечить предсказуемое поступление ресурсов, необходимых для поддержки ее программ. Она предоставляет субсидии в соответствии с критериями, основанными на принципе универсальности, отдавая предпочтение в первую очередь странам с низким уровнем дохода, особенно наименее развитым странам.

ПРООН является политически нейтральной организацией, а ее сотрудничество — беспристрастным. Она стремится вести свою работу таким образом, чтобы она носила транспарентный характер и обеспечивала подотчетность перед всеми заинтересованными сторонами.

ПРООН привержена процессу постоянной самооценки и реформы. Она стремится повысить эффективность и результативность своей деятельности, с тем чтобы способствовать превращению системы Организации Объединенных Наций в более мощную силу в интересах народов и стран мира.

ПРООН будет и впредь оказывать поддержку международной системе сотрудничества в целях развития, позволяющей действовать исходя из изменений глобальной, региональной и национальной обстановки.

Примечание 2

Краткое изложение основных принципов бухгалтерского учета

a) Отчетный период

Финансовым периодом организации является двухгодичный период. Текущий двухгодичный период охватывает период с 1 января 2010 года по 31 декабря 2011 года. Финансовые ведомости соответствуют основным принципам бухгалтерского учета, которые рассматриваются ниже.

b) Общие положения

Бухгалтерский учет деятельности ПРООН осуществляется в соответствии с:

a) Финансовыми положениями, сформулированными ее Исполнительным советом, и правилами, установленными Администратором на основе этих положений;

b) принятыми Административным комитетом по координации стандартами учета системы Организации Объединенных Наций, которые в значительной степени основаны на соответствующих Международных стандартах учета, принятых Комитетом по международным стандартам учета. Имеющиеся расхождения с Международными стандартами учета объясняются главным обра-

зом некоммерческим характером деятельности Организации. Эти стандарты основываются на следующих принципах и посылках:

- i) основными посылками учета являются непрерывное функционирование, последовательность и учет количественно-суммовым методом. В тех случаях, когда финансовые ведомости составляются с применением основных посылок учета, приводить информацию о таких посылках не требуется. Если та или иная из основных посылок учета не используется, то этот факт должен указываться вместе с объяснением причин;
- ii) при выборе и применении принципов бухгалтерского учета следует руководствоваться принципами осмотрительности, приоритета содержания над формой и значимости;
- iii) финансовые ведомости должны содержать четкое сжатое описание всех основных использовавшихся принципов учета;
- iv) описание основных использовавшихся принципов учета является неотъемлемой частью финансовых ведомостей;
- v) в ведомости должно включаться описание необычных статей или статей, относящихся к предыдущим периодам, если они имеют существенные последствия для финансовых ведомостей или таблиц;
- vi) в случае внесения в какой-либо из принципов учета изменения, которое имеет существенные последствия в текущем периоде или может иметь существенные последствия в последующие периоды, в ведомости должно приводиться соответствующее описание этих последствий и даваться количественная оценка с указанием причин такого изменения.

c) Поступления

Процентные поступления учитываются количественно-суммовым методом как поступления за тот год, к которому они относятся. Все прочие поступления учитываются оперативно-бухгалтерским методом, за исключением поступлений, начисленных по безотзывным государственным аккредитивам.

d) Расходы

Учет всех расходов ПРООН ведется количественно-суммовым методом, за исключением учитываемых оперативно-бухгалтерским методом расходов, связанных с вознаграждением, пособиями и льготами персонала, и расходов по программам, осуществляемым правительствами и неправительственными организациями. Однако к категории расходов, связанных с вознаграждением, пособиями и льготами персонала, относятся и расходы по программе досрочного увольнения и на медицинское страхование после выхода на пенсию. Эти расходы учитываются количественно-суммовым методом.

Когда ПРООН переводит денежные средства учреждениям-исполнителям, этот перевод учитывается как аванс, а расходы по программе учитываются после получения удостоверенных отчетов о расходовании средств (отчетов об освоении средств по проектам и финансовых докладов), подготовленных учреждениями-исполнителями.

При применении количественно-суммового метода обычно используются следующие критерии:

Эксперты и другой персонал по проектам	Расходы, относящиеся к периоду работы по контракту в течение текущего двухгодичного периода в объеме, предусмотренном в текущем бюджете.
Служебные командировки	Транспортные расходы в связи с поездками в текущем двухгодичном периоде и поездками, начавшимися до конца текущего двухгодичного периода и продолжающимися в следующем двухгодичном периоде.
Субподрядные работы	Платежи, причитающиеся в текущем двухгодичном периоде в соответствии с условиями контракта или графиком платежей.
Стипендии	Сумма стипендии за период с предполагаемой даты начала обучения или начала текущего двухгодичного периода до завершения обучения или до конца текущего двухгодичного периода, в зависимости от того, какое событие наступит раньше.
Групповая подготовка	Полная сумма расходов, связанных с любой деятельностью в области профессиональной подготовки, которая осуществляется в текущем двухгодичном периоде или началась в текущем, а закончится в следующем двухгодичном периоде.
Оборудование	Полная сумма, зафиксированная в заключенном соглашении с поставщиками, или стоимость твердого заказа, размещенного у них до конца текущего двухгодичного периода, в размере, не превышающем сумму, выделенную в текущем бюджете.
Прочее	Сумма понесенных расходов, связанных с проведением мероприятий (например, представительские расходы), поставкой товаров либо оказанием услуг или размещением твердых заказов на их поставку в текущем двухгодичном периоде.

Согласно Финансовым положениям и правилам ПРООН, «учреждение-исполнитель»:

а) в отношении программной деятельности ПРООН, которая осуществляется не в соответствии с согласованными оперативными процедурами, принятыми во исполнение резолюции 56/201 Генеральной Ассамблеи, принимает на себя общее управление конкретными видами программной деятельности ПРООН и соглашается быть подотчетным Администратору за эффективное использование ресурсов ПРООН;

b) в отношении программной деятельности ПРООН, которая осуществляется в соответствии с согласованными оперативными процедурами, принятыми во исполнение резолюции 56/201 Генеральной Ассамблеи, принимает на себя общую ответственность за конкретные виды программной деятельности ПРООН и соглашается быть подотчетным за достигнутые результаты.

Согласно Финансовым положениям и правилам ПРООН, «учреждение, осуществляющее деятельность»:

c) в отношении программной деятельности ПРООН, которая осуществляется не в соответствии с согласованными оперативными процедурами, принятыми во исполнение резолюции 56/201 Генеральной Ассамблеи, отвечает за закупку и поставку ресурсов, используемых в программной деятельности ПРООН, и их использование для осуществления мероприятий;

d) в отношении программной деятельности ПРООН, которая осуществляется в соответствии с согласованными оперативными процедурами, принятыми во исполнение резолюции 56/201 Генеральной Ассамблеи, отвечает за управление программной деятельностью и ее реализацию в целях достижения конкретных результатов, включая закупку и поставку ресурсов, используемых в программной деятельности ПРООН, и их использование для осуществления мероприятий, как это указано в документе, подписанном ПРООН и партнером по осуществлению.

В финансовые ведомости ПРООН включаются данные о расходах, полученные от учреждений-исполнителей. По возможности, в качестве источника этих данных используются проверенные ведомости учреждений или же, когда такие ведомости на момент закрытия учетных записей ПРООН на конец года отсутствуют, ведомости учреждений, представленные на проверку, либо непроверенные ведомости учреждений.

В тех случаях, когда ПРООН обеспечивает вспомогательное обслуживание учреждения-исполнителя, учет расходов ведется количественно-суммовым методом. Учет расходов по линии национального исполнения в тех случаях, когда ПРООН не оказывает поддержку, по-прежнему ведется оперативно-бухгалтерским методом.

В отношении учета расходов учреждениями-исполнителями могут применяться положения, обеспечивающие определенную гибкость. За любой год расходы могут превышать утвержденный на этот год бюджет проекта на 4 процента при условии, что учреждение-исполнитель не превышает общие расходы на данный год более чем на 2 процента от общей суммы выделенных ему ассигнований.

В рамках осуществления инициативы ПРООН в области развития человеческого потенциала в Мьянме эта программа оказывает поддержку в реализации проекта «Обеспечение устойчивых источников средств к существованию для бедных слоев населения на основе микрофинансирования». ПРООН вносит небольшие субсидии в соответствующий фонд оборотных средств, которые учитываются как расходы по счетам ПРООН. Эти средства затем ссужаются самостоятельно выбираемым членам группы по осуществлению проекта, которые возвращают заимствованные ими средства в указанный фонд вместе с процентами. Впоследствии возвращенные средства ссужаются другим заемщикам, являющимся членами группы по осуществлению проекта, что обеспечива-

ет покрытие административных расходов этого фонда оборотных средств. Этот механизм обеспечивает постоянную оборачиваемость средств среди членов группы с выгодой для участников проекта по микрофинансированию. По состоянию на 31 декабря 2011 года указанный фонд оборотных средств располагал уставными средствами для использования участниками проекта по микрофинансированию в объеме 51 млн. долл. США, его активы составляли 68 млн. долл. США, а пассивы — 17 млн. долл. США.

е) Двухгодичный бюджет вспомогательных расходов

В двухгодичный бюджет вспомогательных расходов включаются следующие компоненты:

- i) управленческая деятельность: виды деятельности и связанные с ними расходы, главная функция которых заключается в укреплении репутации организаций, совершенствовании руководства ими и улучшении их финансового положения. Сюда относятся деятельность и расходы по исполнительному руководству, представительству, внешним связям и партнерствам, общеорганизационной коммуникации, правовым вопросам, надзорной деятельности, ревизии, общеорганизационной оценке, информационным технологиям, финансам, административной деятельности, охране и безопасности и людским ресурсам;
- ii) деятельность по повышению эффективности процесса развития: расходы, связанные с консультированием по вопросам политики и проведением технической и практической деятельности, необходимой для достижения целей программ и проектов в приоритетных областях работы организаций. Эти мероприятия имеют важное значение для достижения результатов в области развития и не относятся к конкретным компонентам программ или проектам в документах по страновой, региональной и глобальной программе;
- iii) координация деятельности Организации Объединенных Наций в области развития: виды деятельности и связанные с ними расходы по оказанию поддержки координации деятельности системы Организации Объединенных Наций в области развития;
- iv) целевая деятельность — деятельность других структур, включая Программу добровольцев Организации Объединенных Наций и ФКРООН, осуществляемая под управлением ПРООН: виды деятельности и связанные с ними расходы междисциплинарного характера, которые не относятся к управленческой деятельности организации.

Расходы по двухгодичному бюджету вспомогательных расходов учитываются в соответствии с принципами, изложенными под рубрикой «Расходы».

ф) Обмен валют

Взносы в валютах, отличных от доллара США

Добровольные взносы, полученные от правительств, переводятся в доллары США по операционному курсу Организации Объединенных Наций на дату платежа. Вся курсовая разница учитывается как прочие поступления/расходы.

Операции в валютах, отличных от доллара США

Для целей учета операций и ведения другой финансовой отчетности суммы в других валютах переводятся в доллары США по операционному курсу Организации Объединенных Наций на дату совершения операции. Активы и пассивы в других валютах переводятся в доллары США по операционному курсу Организации Объединенных Наций на дату представления отчета.

Валютный риск

ПРООН использует обычные методы хеджирования и производные финансовые инструменты, главным образом опционы и форвардные валютные контракты, для хеджирования валютного риска по добровольным взносам. При использовании таких инструментов цель организации состоит в защите долларового эквивалента объявленных добровольных взносов по заложенному в бюджет курсу, устанавливаемому в начале каждого года, принимая во внимание относительную непредсказуемость суммы и даты фактических поступлений.

В случаях, когда хеджированные объявленные взносы поступают до окончания срока действия производного финансового инструмента, руководство может закрыть производный контракт до наступления срока платежа, в каждом конкретном случае основываясь на оценке конкретной экономической ситуации.

g) Капитальные расходы

Расходы на покупку или строительство помещений, а также расходы на капитальный ремонт учитываются как капитальные активы. Эти активы относятся главным образом к жилым и служебным помещениям, учитываемым как резерв средств для размещения на местах, и к служебным помещениям, приобретенным для страновых отделений ПРООН в Аргентине и Венесуэле (см. примечания 12 и 13 ниже).

Полная стоимость имущества длительного пользования покрывается из регулярных ресурсов ПРООН в рамках ее двухгодичного бюджета вспомогательных расходов или из бюджета соответствующего проекта на двухгодичный период, в течение которого оно было приобретено.

Инвентарный учет ведется для всего имущества длительного пользования (определяемого как единицы оборудования удельной стоимостью в 1000 долл. США и выше), приобретаемого в управленческих целях. Оценка материально-технических запасов по возможности производится по фактической стоимости. В отсутствие данных о фактической стоимости применяется управленческая оценка, основанная на средней стоимости или восстановительной стоимости. Стоимость имущества по состоянию на 31 декабря 2011 года указана в подпункте (b) примечания 3.

ПРООН ведет также инвентарный учет имущества, приобретаемого за счет ресурсов по программам (в том числе по проектам, осуществляемым по линии национального исполнения и по линии прямого исполнения), однако стоимость такого имущества исключена из показателя стоимости, указанного в подпункте (b) примечания 3, поскольку по завершении проектов в интересах

развития такое имущество обычно передается стране, в которой реализуется данный проект.

h) Оперативный резерв

На своей ежегодной сессии в 1999 году Исполнительный совет утвердил изменение основы для расчета оперативного резерва ПРООН для резервов регулярных ресурсов, который в настоящее время представляет собой сумму следующих компонентов:

а) поступления: эквивалент 10 процентов от среднегодовой суммы добровольных взносов, полученных за последние три года, округленных до ближайшего миллиона долларов США;

б) расходы: эквивалент 2 процентов от среднегодовой суммы общих расходов, произведенных за последние три года, округленных до ближайшего миллиона долларов США;

с) пассивы и структурный резерв: эквивалент 10 процентов от суммы компонентов поступлений и расходов, округленных до ближайшего миллиона долларов США;

д) движение денежных средств: эквивалент месячной потребности в денежных средствах, исчисленной как одна двенадцатая общих расходов за последний год, округленных до ближайшего миллиона долларов США.

Кроме того, Исполнительный совет утвердил создание оперативного резерва на деятельность, осуществляемую за счет прочих ресурсов, в рамках внебюджетного счета ПРООН. Методика исчисления объема этого резерва аналогична методике исчисления объема резерва регулярных ресурсов.

i) Формат

Своим решением 97/6 Исполнительный совет утвердил согласованный формат бюджетов, представляемых ПРООН, Детским фондом Организации Объединенных Наций и Фондом Организации Объединенных Наций в области народонаселения.

Основные характеристики этого согласования касаются следующих видов деятельности:

а) деятельность, финансируемая за счет регулярных ресурсов: деятельность, финансируемая за счет добровольных взносов, пожертвований из неправительственных источников и соответствующих процентных поступлений и различных поступлений;

б) деятельность, финансируемая за счет прочих ресурсов: деятельность, финансируемая за счет иных ресурсов, помимо регулярных ресурсов, которые получены для осуществления конкретных программ (совместное финансирование, параллельные взносы правительств наличными, целевые фонды, учрежденные Администратором, и деятельность на основе соглашений об управленческом обслуживании);

с) для целей представления отчетности расходы на вспомогательное обслуживание на основе возмещения расходов и прочие разные и специальные виды деятельности, а именно программу для младших сотрудников-специалистов, резерв средств на размещение на местах и Программу добровольцев Организации Объединенных Наций, входят в категорию «деятельность, финансируемая за счет прочих ресурсов»;

d) фонды, управляемые ПРООН: деятельность фондов, учрежденных Генеральной Ассамблеей и управляемых ПРООН.

Определение характера некоторых расходов был пересмотрено, как это указано выше.

Другие изменения в классификации расходов и формате были произведены с целью более точного отражения характера операций и/или приведения их в большее соответствие со стандартами учета. Эти изменения затронули главным образом следующее:

a) деятельность на основе совместного финансирования: начисленные проценты и вспомогательные расходы, покрываемые из регулярных ресурсов и отнесенные к деятельности по линии совместного финансирования, отражаются в ведомости поступлений и расходов. Ранее эти операции отражались непосредственно как переводы во внебюджетные поступления ПРООН;

b) вспомогательное обслуживание фондов и целевых фондов на основе возмещения расходов: суммы по вспомогательному обслуживанию на основе возмещения расходов, ранее именовавшемуся как «внебюджетные виды деятельности», теперь включаются в ведомость поступлений фондов и целевых фондов с отражением остатка на конец периода в «остатке неизрасходованных ресурсов». В предыдущие годы чистый остаток средств на эти виды деятельности указывался в ведомостях между разделом пассивов и разделом неизрасходованных ресурсов;

c) соглашения об управленческом обслуживании для фондов и целевых фондов: суммы по ним теперь включаются в ведомость поступлений фондов и целевых фондов с отражением остатка на конец периода в «остатке неизрасходованных ресурсов». В предыдущие годы чистый остаток средств на эти виды деятельности указывался в ведомостях между разделом пассивов и разделом неизрасходованных ресурсов;

d) механизмы полного финансирования и совместные операции с участием Организации Объединенных Наций по Программе добровольцев Организации Объединенных Наций: суммы по этим операциям включаются в ведомость поступлений с отражением остатка на конец периода в «остатке неизрасходованных ресурсов». В предшествующие периоды чистый остаток средств на эти виды деятельности указывался в балансовой ведомости. Чистый остаток средств по линии механизмов полного финансирования включался в рубрику «Прочая дебиторская задолженность и отсроченные платежи», в то время как чистый остаток средств на совместные операции с участием Организации Объединенных Наций указывался как прочие пассивы.

С тем чтобы можно было сопоставить фактические расходы и бюджетные суммы, в соответствии с решением 2009/22 Исполнительного совета таблица 3.1 составлена с учетом одобренной расширенной классификации видов деятельности ПРООН и связанных с ними расходов. В соответствии со стандартами учета системы Организации Объединенных Наций представление этой информации является факультативным.

j) Неконсолидированные финансовые ведомости

Результаты операций, отраженные в ведомостях I–IV, представлены с учетом трех основных компонентов, описанных выше в подпунктах (a), (b) и (d) примечания 2(i).

Общие суммы по каждому основному компоненту показываются только для отражения сводных данных по этому компоненту. Выявленные остатки средств по межфондовым операциям (в рамках каждого компонента) в балансовой ведомости при вычислении этих общих сумм взаимозачитываются. Другие межфондовые операции не взаимозачитываются. Ввиду этого сводные данные не предназначаются для отражения консолидированных сумм и не отражают их, так как для этого потребовалось бы производить взаимозачет всех межфондовых операций и остатков по каждому компоненту.

k) Определение некоторых статей балансовых ведомостей

Ввиду характера видов деятельности некоторые операции, относящиеся к совместному финансированию, параллельным взносам правительств наличными и т.п., в счетах регулярных ресурсов (инвестиции, расходы будущих периодов, дебиторская задолженность, кредиторская задолженность и т.д.) представлены в сводной форме. По возможности остатки по этим счетам на 31 декабря 2011 года и приведенные для сравнения показатели распределяются преимущественно на основе наилучшей имеющейся информации. Нераспределенные остатки на счетах отражены в остатке средств по межфондовым операциям.

l) Инвестиции

Балансовая стоимость инвестиций

Инвестиции учитываются по балансовой стоимости. В соответствии со стандартами учета Организации Объединенных Наций рыночная стоимость инвестиций в облигации и векселя указана в примечании 8 в отношении инвестиций из регулярных ресурсов и резервов на медицинское страхование после выхода на пенсию, а также, в надлежащих случаях, в примечаниях в отношении целевых и других фондов, если такая стоимость отличается от балансовой стоимости.

Ликвидные ценные бумаги

ПРООН покупает ликвидные ценные бумаги с целью их хранения до наступления срока погашения. Вместе с тем руководство может продать ликвидные ценные бумаги в случаях возникновения потребности в ликвидности или при неожиданном кредитном риске, или когда это по иным причинам отвечает наилучшим интересам общего управления инвестициями организации.

Кредитный риск

Ликвидные ценные бумаги, которые потенциально подвергают организацию повышенному кредитному риску, включают главным образом облигации и депозитные сертификаты. Инвестиции организации размещаются в финансовые инструменты высокого кредитного качества, определяемого авторитетными независимыми рейтинговыми агентствами. Кредитоспособность эмитентов этих инвестиционных инструментов регулярно пересматривается.

Риск ликвидности

В дополнение к размещению инвестиций только в финансовые инструменты высокого кредитного качества, определяемого авторитетными независимыми рейтинговыми агентствами, ПРООН также ограничивает свой максимальный риск по любой одной эмиссии и по любому одному контрагенту в целях управления риском ликвидности.

m) Фонды, находящиеся в доверительном управлении

ПРООН оказывает услуги по управлению средствами целевых фондов с участием нескольких доноров и совместных программ в тех случаях, когда ПРООН назначается административным агентом. В этом качестве ПРООН отвечает за получение взносов от доноров и осуществление выплаты таких средств участвующим в деятельности организациям системы Организации Объединенных Наций и представляет донорам сводную отчетность.

n) Резервирование средств

Активы обесцениваются, и убытки от обесценения признаются при наличии объективных свидетельств обесценения, вызванного убытком или убытками, возникшими после первоначального признания задолженности, указывающих на то, что ПРООН, вероятно, не сможет получить все причитающиеся ей суммы. Балансовая стоимость соответствующего актива уменьшается до предполагаемой возместимой суммы.

Примечание 3**Раскрытие информации в забалансовых статьях****a) Взносы натурой**

В соответствии с соглашениями ПРООН со странами-получателями предусматривается получение ею от правительств этих стран взносов натурой, которые заключаются главным образом в безвозмездном предоставлении ПРООН помещений и/или коммунальных услуг. Эти взносы натурой, полученные в течение двухгодичного периода 2010–2011 годов, оцениваются в 22,7 млн. долл. США (21,3 млн. долл. США в 2008–2009 годах). Эти оценки основаны на рыночной стоимости при наличии соответствующих данных или на наиболее точных оценках правительства или страновых отделений ПРООН. Эта сумма на 1,4 млн. долл. США превышает сумму за предыдущий двухгодичный период.

b) Имущество длительного пользования

В соответствии с вышеизложенными принципами учета стоимость имущества длительного пользования, находящегося в штаб-квартире ПРООН и в страновых отделениях ПРООН, по состоянию на 31 декабря 2011 года была оценена в 84,2 млн. долл. США (88,9 млн. долл. США в 2009 году). Капитализированные активы не подлежат амортизации или уценке. Эта общая сумма не включает стоимость активов, приобретенных за счет ресурсов по программам.

Примечание 4

Поступления в двухгодичный бюджет вспомогательных расходов — регулярные ресурсы

На своей тридцать первой сессии в 1984 году Совет управляющих санкционировал увязку в отдельных странах счетов добровольных взносов и взносов на покрытие расходов местных отделений таким образом, чтобы добровольные взносы в первую очередь использовались для покрытия любого дефицита взносов на содержание местных отделений. Общая сумма в размере 5,2 млн. долл. США (4,5 млн. долл. США в 2009 году), которая была переведена со счета добровольных взносов в результате такой увязки, включена в сумму средств, переведенных со счета добровольных взносов в двухгодичный бюджет вспомогательных расходов (в тыс. долл. США):

	2011 год	2009 год
Перевод взносов в связи со взносами правительств на содержание местных отделений (увязка счетов)	5 195	4 500
Возмещение налоговых платежей	13 525	13 708
Всего	18 720	18 208

Поступления в двухгодичный бюджет вспомогательных расходов, указанные в таблице 3, состоят из следующих сумм (в тыс. долл. США):

	2011 год	2009 год
Полученные взносы правительств на содержание местных отделений	42 799	46 636
Перевод из взносов — взносы правительств на содержание местных отделений	5 195	4 500
Возмещение налоговых платежей	13 525	13 708
Общая сумма взносов правительств принимающих стран	61 519	64 844
Поступления Программы добровольцев Организации Объединенных Наций	5 000	5 000
Прочие поступления	1 394	303
Всего	67 913	70 147

Примечание 5
Процентные поступления

Неизрасходованные остатки ресурсов инвестируются, и процентные поступления распределяются на ежегодной основе. Процентные поступления распределяются следующим образом (в тыс. долл. США):

	2011 год	2009 год
Регулярные ресурсы	31 828	35 101
Совместное финансирование	110 043	136 019
Целевые фонды	30 926	56 395
Финансирование соглашений об управленческом обслуживании	6 199	20 967
Вспомогательное обслуживание на основе возмещения расходов и специальные виды деятельности	17 365	24 270
Прочее	2 408	3 764
Всего	198 769	276 516

Примечание 6
Прочие поступления — прочие ресурсы

Прочие поступления в сумме 1,042 млрд. долл. США, указанные в ведомости I.2, проводятся по категории «Вспомогательное обслуживание на основе возмещения расходов и разные мероприятия» (в тыс. долл. США):

	2011 год	2009 год
Комиссия — общая управленческая поддержка	456 910	383 424
Возмещение расходов и поступления по линии вспомогательного обслуживания	80 118	70 858
Поступления в бюджет полевых подразделений безопасности через УКООНВБ	171 900	141 999
Комиссия за обеспечение вспомогательного обслуживания	27 302	45 435
Услуги по поддержке осуществления деятельности	28 423	32 127
ДООН — комиссия за общую управленческую поддержку и прочие поступления	29 188	25 015
Взносы учреждений на общие службы	192 116	152 575
Комиссия за осуществление закупочной деятельности	7 107	3 946
Поступления от проектов	156	350
Услуги по начислению и выплате заработной платы	7 685	4 176
Возмещение за управленческие услуги	1 318	2 554
Прочие разные поступления	40 359	16 881
Резерв средств для размещения на местах — поступления от сдачи помещений в аренду и прочие поступления	(125)	2 461
Всего	1 042 457	881 801

Примечание 7**Наличность — регулярные ресурсы**

Суммы, указанные в ведомости П.1, включают следующие компоненты (в тыс. долл. США):

	2011 год	2009 год
Денежные средства на банковских счетах	89 153	51 192
Минус: резерв на обесценение накапливающихся сумм в неконвертируемых валютах	(25 618)	(25 263)
Всего	63 535	25 929

В кассовом остатке в страновых отделениях учтены непогашенные чеки на сумму 80,5 млн. долл. США по состоянию на 31 декабря 2011 года. Существует механизм автоматического пополнения кассового остатка с текущих и инвестиционных счетов в штаб-квартире по мере инкассирования этих чеков.

Указанный выше резерв был создан для учета завышенного курса кубинского песо к доллару США по сравнению с обменным курсом Организации Объединенных Наций.

Примечание 8**Наличность и инвестиции****а) Инвестиции (таблица 8)**

(в тыс. долл. США)

Инвестиции с разбивкой по портфелям

	2011 год	2009 год
Регулярные ресурсы — объединенные ресурсы (исключая резерв на медицинское страхование после выхода на пенсию)	4 970 908	5 135 893
Регулярные ресурсы — резерв на медицинское страхование после выхода на пенсию	453 224	373 276
Целевой фонд Переса Герреро для экономического и технического сотрудничества между развивающимися странами	6 998	7 070
Прочие ресурсы (исключая Целевой фонд Переса Герреро)	—	485 376
Всего	5 431 130	6 001 615

Инвестиции с разбивкой по видам объектов инвестирования

	2011 год	2009 год
Текущие процентные счета	20 839	60 601
Срочные вклады	169 003	617 068
Депозитные сертификаты/коммерческие бумаги/банковские обязательства	439 851	959 436
Облигации и векселя (отзывные)	4 461 465	3 718 074
Средства рынка краткосрочного капитала	284 442	603 007
Средства, инвестируемые со счетов «свип»	55 530	43 429
Всего	5 431 130	6 001 615

б) Инвестиции в облигации и векселя

В таблице 8 указана балансовая стоимость инвестиций в облигации и векселя в размере 4,021 млрд. долл. США для инвестированных средств из регулярных ресурсов и в размере 433 млн. долл. США для инвестированных средств из резервов на медицинское страхование после выхода на пенсию. Ниже приводятся данные о динамике стоимости облигаций, свидетельствующие об увеличении стоимости вложенных в облигации средств из регулярных ресурсов на 656 млн. долл. США и вложенных в облигации средств из резервов на медицинское страхование после выхода на пенсию на 127 млн. долл. США (в тыс. долл. США):

Стоимость на начало периода 1 января 2010 года	Приобретения	Ценные бумаги, срок погашения по которым наступил	Амортизация	Полученная прибыль/ понесенные убытки — чистая сумма	Корректировки	Балансовая стоимость по состоянию на 31 декабря 2011 года	Рыночная стоимость	Номинальная стоимость
3 365 203	5 235 043	(4 635 084)	(80 712)	(3 001)	140 009	4 021 458	4 054 615	977 940
305 737	292 601	(159 300)	(5 948)	—		433 090	439 187	428 818

Сумма корректировок состоит из сумм, переведенных в отчетном двухгодичном периоде в объединенные фонды ПРООН из Глобального экологического фонда, Многостороннего фонда для осуществления Монреальского протокола, Фонда для Программы помощи палестинскому народу и Программы добровольцев Организации Объединенных Наций. В связи с этим изменением, произведенным в целях повышения потенциальной отдачи от инвестирования средств, информация по инвестированным средствам Глобального экологического фонда, Фонда для осуществления Монреальского протокола, Программы помощи палестинскому народу и Программы добровольцев Организации Объединенных Наций в отличие от порядка ее представления за предшествующие периоды более не указывается отдельно в таблицах 6.6 и 8. Вместе с тем инвестированные средства и начисленные по ним проценты могут быть условно отнесены отдельно к каждой категории, и соответствующая сумма указана в таблицах 5.1 и 6.5 как средства, подлежащие перечислению из ПРООН.

с) Наличие и инвестиции, находящиеся в доверительном управлении, — Фонд Испании/ПРООН для достижения целей в области развития, сформулированных в Декларации тысячелетия
(В тыс. долл. США)

	2011 год	2009 год
Фонд Испании/ПРООН для достижения целей в области развития, сформулированных в Декларации тысячелетия	61 427	92 430

В декабре 2006 года правительство Испании приняло решение внести 528 млн. евро (695 млн. долл. США) в Фонд Испании/ПРООН для достижения целей в области развития, сформулированных в Декларации тысячелетия, под управлением ПРООН.

Цель этого фонда заключается в оказании содействия деятельности в семи приоритетных областях, определенных Генеральным планом Испании в области международного сотрудничества на 2005–2008 годы и нашедших отражение в документе, определяющем рамки деятельности Фонда Испании/ПРООН для достижения целей в области развития, сформулированных в Декларации тысячелетия.

Поскольку ПРООН получила эти внесенные в фонды средства до двухгодичного периода, закончившегося 31 декабря 2011 года, они включены в сумму наличности и инвестиций, находящиеся в доверительном управлении.

d) Наличие и инвестиции — фонды, находящиеся в доверительном управлении Управления целевых фондов с участием нескольких доноров
Наличие и инвестиции — фонды, находящиеся в доверительном управлении ПРООН
(В тыс. долл. США)

	2011 год	2009 год
Фонд миростроительства	116 792	206 215
Целевой фонд для Ирака ГООНВР	59 036	145 035
Целевой фонд «Эквадор Ясуни ИТТ»	2 581	—
Объединенный счет для всех других фондов и совместных программ, управляемых Управлением ЦФНД, а именно:	415 213	881 124
• общих гуманитарных фондов		
• фондов постконфликтного/переходного периода, включая		
Фонд реконструкции Гаити ГООНВР		
Фонд для восстановления Судана — Южный Судан		
другие фонды постконфликтного/переходного периода		
• фондов развития		
Расширенный механизм финансирования		
Фонд Испании/ПРООН для достижения целей в области развития, сформулированных в Декларации тысячелетия		

	2011 год	2009 год
Фонд для СВОДООН		
другие фонды развития		
• совместных программ		
Всего	593 622	1 232 374

Первым целевым фондом Организации Объединенных Наций с участием нескольких доноров стал Целевой фонд для Ирака ГОООНВР, который начал функционировать в феврале 2004 года. С тех пор наблюдался значительный рост числа и разнообразия таких фондов. К концу 2011 года в ведении Управления ЦФНД ПРООН находилось 48 целевых фондов с участием нескольких доноров и 31 самостоятельная совместная программа, из которых финансируется широкий круг видов деятельности, осуществляемых в гуманитарной области, в постконфликтный/переходный период и в целях развития. Некоторые из этих фондов являются глобальными, и поступающие в них взносы используются для финансирования деятельности во многих странах, большинство же фондов функционирует в какой-либо одной стране. Подробная информация по этим фондам приводится ниже. Взносы в тот или иной фонд, полученные ПРООН от доноров, но еще не переведенные к концу 2011 года участвующим в соответствующей деятельности организациям системы Организации Объединенных Наций, учтены как наличность и инвестиции — средства, находящиеся в доверительном управлении Управления ЦФНД, на четырех отдельных банковских счетах в долларах США.

Эти отдельные банковские счета были созданы для ведения учета средств, поступающих по линии ЦФНД, находящихся под управлением ПРООН, с тем чтобы такие средства не рассматривались и не расценивались как ресурсы ПРООН. Учет этих взносов ведется Группой учета операций в главной бухгалтерской книге по ЦФНД, которая была создана 1 апреля 2009 года в качестве отдельного подразделения, не связанного с Группой учета операций ПРООН, что позволяет вести учет и осуществлять контроль и проверку взносов и всех других связанных с ЦФНД денежных средств отдельно от средств ПРООН.

Общие гуманитарные фонды

Управление ЦФНД управляет четырьмя общими гуманитарными фондами странового уровня, которые предназначены для поддержки совместной гуманитарной деятельности Организации Объединенных Наций в Центральноафриканской Республике, Демократической Республике Конго, Сомали и Судане. Эти общие гуманитарные фонды странового уровня, функционирующие под общим руководством координаторов гуманитарной деятельности в соответствующих странах, призваны расширить возможности этих координаторов по направлению средств на удовлетворение наиболее насущных гуманитарных потребностей, стимулировать скорейшее поступление взносов доноров и позволить быстро принимать меры при возникновении непредвиденных обстоятельств.

Фонды постконфликтного/переходного периода

Крупнейшим глобальным ЦФНД постконфликтного периода является Фонд миростроительства, учрежденный Генеральным секретарем в 2006 году по просьбе Генеральной Ассамблеи и Совета Безопасности. Этот фонд предназначен для поддержки деятельности в области постконфликтного миростроительства, непосредственно способствующей постконфликтной стабилизации и укреплению возможностей правительств, национальных/местных учреждений и переходных и других соответствующих органов власти.

Управление ЦФНД управляет также десятью фондами странового уровня, учрежденными для стран, находящихся на постконфликтном/переходном этапе и этапе восстановления. Старейшим и крупнейшим из этих фондов является Целевой фонд для Ирака ГООНВР, который был создан в 2004 году в рамках оказания Организацией Объединенных Наций помощи в восстановлении и развитии Ирака. С тех пор были учреждены и другие фонды для целей осуществления деятельности по обеспечению мира, стабильности и восстановления, в том числе Фонд для восстановления Судана — Южный Судан, Фонд реконструкции Гаити ГООНВР и — в 2011 году — Целевой фонд для восстановления Ливии.

Фонды развития

Организацией Объединенных Наций учрежден ряд глобальных ЦФНД, из каждого из которых финансируется деятельность в нескольких странах. К числу фондов с глобальным мандатом относятся Фонд Испании/ПРООН для достижения целей в области развития, сформулированных в Декларации тысячелетия, и Фонд для Программы сокращения выбросов, обусловленных обезлесением и деградацией лесов в развивающихся странах, Организации Объединенных Наций (СВОДООН). В 2009 году был создан Расширенный механизм финансирования инициативы «Единство действий» для достижения целей в области развития, сформулированных в Декларации тысячелетия, в качестве механизма финансирования с участием нескольких доноров, предназначенного для поддержки осуществляемой под руководством и силами самих стран разработки программ, с тем чтобы помочь страновым группам Организации Объединенных Наций «действовать единой». Этим фондом, который используется исключительно в целях финансирования фондов для инициативы «Единство действий», управляет ПРООН.

К концу 2011 года средства были перечислены в фонды страновых групп Организации Объединенных Наций для инициативы «Единство действий» в 21 стране, в том числе в 8 странах проведения эксперимента Организацией Объединенных Наций и 13 странах, осуществляющих эту инициативу по собственному почину. Во этих странах в рамках общего бюджета учреждений четко определены потребности в финансировании и имеющиеся ресурсы для осуществления «Единой программы» Организации Объединенных Наций в стране наряду с указанием недостающего объема средств. Ресурсы, мобилизуемые в фонды для инициативы «Единство действий», используются для покрытия нехватки средств в соответствии с решениями, принимаемыми руководящим комитетом.

Национальные ЦФНД

ПРООН диверсифицировала свои услуги по управлению средствами и в настоящее время оказывает поддержку в осуществлении стратегической программы действий Организации Объединенных Наций в связи с изменением климата, предоставляя услуги по управлению средствами национальным правительствам. Первый национальный ЦФНД — Целевой фонд «Ясуни ИТТ» — был учрежден для получения от международного сообщества взносов на поддержку осуществления решения Эквадора о постоянном отказе от добычи нефти на месторождениях Ясуни ИТТ, расположенных в одном из заповедников мира, отличающихся наибольшим биологическим разнообразием. Поступающие от доноров взносы будут перечисляться Управлением ЦФНД напрямую национальным партнерам с использованием механизма сквозного финансирования.

Совместные программы

Помимо управления вышеуказанными фондами ПРООН управляет также 31 совместной программой, для которых она назначена административным агентом.

d) Наличие и инвестиции, находящиеся в доверительном управлении, — План медицинского страхования

Стоимость инвестиций, произведенных ПРООН из средств, относящихся к Плану медицинского страхования, составляет 52,7 млн. долл. США (45,1 млн. долл. США в 2009 году). План медицинского страхования представляет собой план медицинского и стоматологического страхования, используемый Организацией Объединенных Наций, ПРООН, Управлением Верховного комиссара Организации Объединенных Наций по делам беженцев и ЮНИСЕФ в определенных местах службы для страхования нынешних и бывших набранных на местной основе сотрудников категории общего обслуживания, национальных сотрудников-специалистов и имеющих право на участие в этом плане членов их семей.

Примечание 9

Государственные аккредитивы

Государственные аккредитивы, показанные в ведомости II.2, были открыты для ПРООН в целях использования этих средств по линии совместного финансирования, целевых фондов и вспомогательного обслуживания на основе возмещения расходов для осуществления следующих видов деятельности (в тыс. долл. США):

	2011 год
Программа развития двух общин (Кипр)	14 191
Совершенствование правового и избирательного процессов (Афганистан №71801)	6 581
Совершенствование правового и избирательного процессов (Афганистан №50324)	4 834
Стабилизация и безопасность в Южном Киву (Демократическая Республика Конго)	3 999
Восстановление инфраструктуры (Пакистан)	3 999

	2011 год
Восстановление Абхазии (Грузия)	2 962
Укрепление гражданского общества за счет организации микрофинансирования (Мьянма)	2 171
Местное предпринимательство (Республика Беларусь)	1 946
Местное самоуправление и децентрализация (Сомали)	1 861
Программа врачей ДООН (Лесото)	1 196
Создание производственно-сбытовых цепочек в интересах бедных слоев населения (Судан)	1 000
Комплексные планы обеспечения безопасности (Гондурас)	979
Укрепление государственного потенциала (Южный Судан)	847
Программа развития на базе национальных районов в Афганистане — развитие потенциала, этап II	683
Национальная избирательная комиссия (Либерия)	656
Проект по обеспечению занятости сельской молодежи (Ямайка)	505
Поддержка канцелярии координатора-резидента в координации деятельности (Судан)	400
Программа уменьшения опасности бедствий (Гаити)	357
Конституционный процесс (Зимбабве)	341
Программа создания демократических институтов (Эфиопия)	275
Этап III ЮНИАП (Таиланд)	258
Призыв предпринимателей к действию (несколько стран)	200
Укрепление потенциала избирательной системы (Гаити)	199
Избирательная система и процессы II (Туркменистан)	175
Выборы в законодательные органы в 2012 году (Конго)	135
Поддержка избирательного процесса (Замбия)	130
Проект по содействию проведению выборов в законодательные органы (Гвинея)	113
Эффективность помощи, предоставляемой ЮСАИД в виде субсидий (несколько стран)	91
Развитие национальной системы управления рисками (Гаити)	77
Обратное переселение и реинтеграция беженцев (Руанда)	25
Портал по вопросам парламентского развития — «АГОРА» (несколько стран)	23
Поддержка избирательного процесса (Кения)	8
Прочее	(450)
Итого	50 767
Поддержка мер безопасности (Судан)	1 154
Поддержка мер безопасности (Эфиопия)	485
Поддержка мер безопасности (Либерия)	300
Итого	1 939
Всего	52 706

Примечание 10**Резервы**

Активы указываются в балансовой ведомости за вычетом резервов под их обесценение. Остаточные суммы были проанализированы по состоянию на дату балансовой ведомости в целях определения наличия объективных свидетельств обесценения. По состоянию на конец 2011 года резервные суммы составляют 7,5 млн. долл. США, из которых 1,76 млн. долл. США были перенесены из предыдущих двухгодичных периодов. На покрытие списанной безнадежной задолженности в 2011 году в отчетном двухгодичном периоде было использовано 23,2 млн. долл. США.

Примечание 11**Дебиторская и кредиторская задолженность и обязательства****а) Прочая дебиторская задолженность и отсроченные платежи**

В суммы, указанные для регулярных и прочих ресурсов в ведомостях II.1 и II.2, включены следующие компоненты (в тыс. долл. США):

	2011 год	2009 год
Дебиторская задолженность	29 170	48 014
Различные отсроченные платежи	1 164	5 170
Итого	30 334	53 184
Данные итоговые суммы показаны следующим образом:		
Регулярные ресурсы, ведомость II.1	9 040	29 017
Совместное финансирование, ведомость II.2	20 755	21 414
Прочие ресурсы — прочее	539	2 753
Всего	30 334	53 184

Для наглядности в вышеприведенной таблице по категориям «Дебиторская задолженность» и «Отсроченные платежи» указаны суммы, полученные в результате пересмотра сумм, приведенных в примечаниях к финансовым ведомостям за двухгодичный период 2008–2009 годов. В связи с этим соответствующим образом были пересчитаны приводимые для сопоставления суммы за 2009 год.

b) Кредиторская задолженность

В суммы, указанные для регулярных и прочих ресурсов в ведомостях II.1 и II.2, включены следующие компоненты (в тыс. долл. США):

	2011 год	2009 год
Кредиторская задолженность	132 318	128 823
Отсроченная кредиторская задолженность	137 312	122 475
Поступившие денежные средства, разъяснения в отношении которых еще не получены	40 648	11 161
Итого	310 278	262 459
Данные итоговые суммы показаны следующим образом:		
Регулярные ресурсы, ведомость II.1	106 396	127 217
Совместное финансирование, ведомость II.2	123 425	112 923
Прочие ресурсы — прочее	80 457	22 319
Всего	310 278	262 459

В указанную выше сумму кредиторской задолженности в размере 132,3 млн. долл. США включены средства в объеме 30,2 млн. долл. США, принадлежащие донорам и представляющие собой проценты, начисленные на остатки средств, и подлежащие возврату или переводу суммы. Эти средства будут либо возвращены донорам, либо по результатам консультаций с донорами переведены на осуществление проектов ПРООН.

Для наглядности в вышеприведенной таблице по категориям кредиторской задолженности указаны суммы, полученные в результате пересмотра сумм, приведенных в примечаниях к финансовым ведомостям за двухгодичный период 2008–2009 годов. В связи с этим соответствующим образом были пересчитаны приводимые для сопоставления суммы за 2009 год.

c) Поступившие денежные средства, разъяснения в отношении которых еще не получены

Поступившие денежные средства, назначение которых не установлено, учитываются как кредиторская задолженность до момента определения их назначения. По состоянию на 31 декабря 2011 года числились как кредиторская задолженность поступившие неустановленные денежные средства в размере 40,6 млн. долл. США.

d) Обязательства — средства целевых фондов с участием нескольких доноров и совместных программ, находящиеся в доверительном управлении ПРООН

В суммы, указанные в ведомости II.1, включены следующие компоненты (в тыс. долл. США):

	2011 год	2009 год
Целевые фонды с участием нескольких доноров	595 510	1 229 811
Счета расчетов с учреждениями	50 728	66 678
Фонд Испании/ПРООН для достижения целей в области развития, сформулированных в Декларации тысячелетия	45 256	86 765
Всего	691 494	1 383 254

Примечание 12

Резерв средств для размещения на местах

Резерв средств для размещения на местах был учрежден в 1979 году в максимальном объеме 25 млн. долл. США для строительства жилья для международного персонала Организации Объединенных Наций в страновых отделениях. В 1989 году Совет управляющих уполномочил ПРООН расширить сферу применения этого резерва, включив в нее финансирование общих для системы Организации Объединенных Наций помещений, предназначенных для удовлетворения потребностей в служебных помещениях учреждений, входящих в Объединенную консультативную группу по вопросам политики.

Совокупное отрицательное сальдо поступлений и расходов в размере 0,5 млн. долл. США, показанное в таблице 6, образовалось главным образом в результате операций по аренде жилых и эксплуатации служебных помещений.

По состоянию на 31 декабря 2011 года превышение общих расходов над разрешенным объемом резерва средств для размещения на местах составляет 16,1 млн. долл. США (19,5 млн. долл. США в 2009 году).

Таблица 6.2, посвященная резерву средств для размещения на местах, включает все его элементы: средства на вспомогательное обслуживание на основе возмещения расходов, служебные и жилые помещения. Разбивка статей балансовой ведомости основана главным образом на наилучшей имеющейся информации: рыночной стоимости, если таковая известна, отчетах архитекторов, различных заявках на участие в конкурсе на строительство и т.п. Данные в ведомости по поступлениям в отношении жилья и служебных помещений основываются на характере фактических операций.

Непогашенная по состоянию на конец 2009 года долгосрочная дебиторская задолженность в размере 169 000 долл. США, показанная в таблице 6.2 и образовавшаяся в результате продажи жилых квартир в Кабо-Верде, была полностью покрыва в 2011 году.

Примечание 13**Служебные помещения и отсроченные поступления****Служебные помещения, приобретенные для страновых отделений ПРООН в Аргентине и Венесуэле**

Для страновых отделений в Аргентине и Венесуэле были приобретены служебные помещения. Стоимость приобретения составила соответственно 1,57 млн. долл. США и 1,43 млн. долл. США и покрывалась из внебюджетных ресурсов этих страновых отделений.

Эти активы, которые были капитализированы, показаны как регулярные ресурсы (см. ведомость II.1).

Примечание 14**Резервы для специальных инициатив**

Исполнительный совет на своей первой очередной сессии в 2000 году утвердил создание резерва капитальных средств в размере 3,8 млн. долл. США за счет общих ресурсов ПРООН. Из этой суммы будут покрываться такие расходы, связанные с переездом, как расходы на ремонт, мебель, фурнитуру и перевозку.

Кроме того, на своей первой очередной сессии в 2002 году Исполнительный совет утвердил создание специального резерва для выплаты выходных пособий, относящегося к ЮНОПС, в размере 1,5 млн. долл. США.

Исполнительный совет на своей первой очередной сессии в 2008 году утвердил максимальную сумму расходов в размере 9 млн. долл. США на внедрение Международных стандартов учета в государственном секторе к концу 2011 года. В двухгодичном периоде 2010–2011 годов было затрачено 6,9 млн. долл. США.

Неизрасходованный остаток средств в резерве для специальных инициатив, показанный в ведомости II.1, включает следующие компоненты (в тыс. долл. США):

	<i>Остаток по состоянию на 1 января 2010 года</i>	<i>Пополнения в течение двухгодового периода</i>	<i>Платежи в течение двухгодового периода</i>	<i>Остаток по состоянию на 31 декабря 2011 года</i>
Резерв для выплат при увольнении	511	—	—	511
Резерв для программы «Дом Организации Объединенных Наций»	130	—	—	130
Резерв на финансирование мер обеспечения безопасности	—	28	—	28
Всего	641	28	—	669

Выплаты из этих резервов дополняют расходы по ассигнованиям, утвержденным Исполнительным советом в регулярном двухгодичном бюджете вспомогательных расходов.

Примечание 15
Неизрасходованные ресурсы

а) Регулярные ресурсы

В решении 2010/1 Исполнительный совет утвердил выделение на двухгодичный период 2010–2011 годов чистой суммы в размере 58 млн. долл. США в качестве отдельной статьи ассигнований из регулярных ресурсов на финансирование мер обеспечения безопасности, утвержденных Организацией Объединенных Наций. Кроме того, Администратору были также предоставлены в порядке исключения полномочия расходовать в 2010–2011 годах, по мере необходимости, дополнительные средства в пределах 30 процентов (17,4 млн. долл. США) от суммы в размере 58 млн. долл. США на выполнение новых и формирующихся мандатов в области обеспечения безопасности, определяемых в директивах Департамента по вопросам охраны и безопасности. В двухгодичном периоде 2010–2011 годов на осуществление мер обеспечения безопасности ПРООН затратила 39,6 млн. долл. США (45,4 млн. долл. США в 2008–2009 годах).

В результате неизрасходованные ресурсы включают следующие компоненты (в тыс. долл. США) (см. ведомость II.1):

	2011 год	2009 год
Финансирование мер обеспечения безопасности	18 365	5 810
Свободные от обязательств ресурсы	314 860	348 602
Неизрасходованные ресурсы	333 225	354 412

б) Ресурсы на вспомогательное обслуживание на основе возмещения расходов

В качестве меры предосторожности в течение двухгодичного периода 2002–2003 годов руководство ПРООН выделило из ресурсов организации на вспомогательное обслуживание на основе возмещения расходов сумму в размере 2,5 млн. долл. США на формирование специального резерва под финансовые и операционные риски, связанные с проектами, финансируемыми из основных средств.

В результате неизрасходованные ресурсы на вспомогательное обслуживание на основе возмещения расходов включают следующие компоненты (в тыс. долл. США) (см. таблицу 6):

	2011 год	2009 год
Специальный резервный фонд	2 500	2 500
Незадействованные ресурсы — вспомогательное обслуживание на основе возмещения расходов	473 376	342 514
Неизрасходованные ресурсы	475 876	345 014

Примечание 16**Неизрасходованные ассигнования и обязательства будущих периодов****а) Неизрасходованные ассигнования**

Неизрасходованные ассигнования, выделенные из ресурсов ПРООН для покрытия расходов по программам (исключая проекты национального исполнения), по состоянию на 31 декабря 2011 года составили примерно 49,1 млн. долл. США (35,8 млн. долл. США в 2009 году), в счет которых учреждениями-исполнителями заявлены обязательства будущих периодов в сумме примерно 0,4 млн. долл. США (0,5 млн. долл. США в 2009 году).

б) Обязательства по аренде

Обычно ПРООН заключает договора аренды помещений на сроки от пяти до десяти лет, однако некоторыми договорами аренды допускается досрочное прекращение их действия за 30, 60 или 90 дней. В нижеследующих таблицах указаны обязательства будущих периодов по платежам за аренду помещений для минимального срока и для срока на который заключен договор.

- i) Аренда помещений для головного отделения — обязательства будущих периодов исходя из срока, на который заключен договор (в тыс. долл. США):

	2011 год
Обязательства по договорам аренды помещений на период:	
до 12 месяцев	—
от одного года до пяти лет	—
после пяти лет	129 130
Всего	129 130

- ii) Аренда помещений для страновых отделений — обязательства будущих периодов исходя из срока, на который заключен договор (в тыс. долл. США):

	2011 год
Обязательства по договорам аренды помещений на период:	
до 12 месяцев	20 487
от одного года до пяти лет	19 478
после пяти лет	1 881
Всего	41 846

c) Непогашенные обязательства в счет резерва средств для размещения на местах

Неоплаченные счета-фактуры и обязательства перед подрядчиками и субподрядчиками по резерву средств для размещения на местах по состоянию на 31 декабря 2011 года составили примерно 0,14 млн. долл. США (0,14 млн. долл. США в 2009 году). Суммы обязательств по этим счетам-фактурам в отчетном двухгодичном периоде не начисляются.

d) Выплаты после выхода на пенсию

Выплаты при окончании службы и после выхода на пенсию включают оплату медицинского страхования после выхода на пенсию и выплаты в связи с репатриацией. В целях получения более полного представления о масштабах финансовых обязательств организации суммы выплат при окончании службы и после выхода на пенсию определены на основе актуарной оценки, проведенной независимой актуарной фирмой, отвечающей установленным требованиям. Актуарная оценка обязательств ПРООН, ФКРООН и Секретариата Организации Объединенных Наций проводится совместно. В будущем ПРООН и ФКРООН будут проводить оценки с той же периодичностью, что и Секретариат Организации Объединенных Наций.

1. Медицинское страхование после выхода на пенсию

i) По окончании службы сотрудники и их иждивенцы имеют право на участие в плане медицинского страхования Организации Объединенных Наций с установленным размером покрытия при условии соблюдения ими определенных требований для приобретения такого права, включая требование об участии в плане медицинского страхования Организации Объединенных Наций в течение 10 лет для тех, кто был нанят на работу после 1 июля 2007 года, и в течение 5 лет для тех, кто был нанят до этой даты. Эта льгота называется медицинским страхованием после выхода на пенсию;

ii) для определения объема финансовых обязательств по медицинскому страхованию после выхода на пенсию актуарий использовал следующие основные предположения: дисконтную ставку в размере 6 процентов для оценки обязательств до 31 декабря 2011 года с понижением этой ставки до 4,5 процента для оценки обязательств по выплатам по состоянию на 31 декабря 2011 года; темпы увеличения расходов на медицинское обслуживание в размере 7 процентов в 2012 году с последующим понижением до 4,5 процента в 2027 году и последующий период для планов медицинского страхования в Соединенных Штатах и в размере 8 процентов в 2012 году с последующим понижением до 4,5 процента в 2027 году и последующий период для планов медицинского страхования за пределами Соединенных Штатов; и предположения в отношении выхода на пенсию, выбытия и смертности, сопоставимые с предположениями, используемыми Объединенным пенсионным фондом персонала Организации Объединенных Наций при проведении им собственной актуарной оценки пенсионных пособий. Еще одним компонентом оценки обязательств по медицинскому страхованию после выхода на пенсию является учет взносов всех участников плана при определении суммы остаточных финансовых обязательств организации. Таким образом, для получения суммы остаточ-

ных финансовых обязательств организации из валовой суммы обязательств вычитаются взносы пенсионеров и часть взносов работающих сотрудников исходя из формулы долевого участия в расходах, утвержденной Генеральной Ассамблеей. Согласно этой формуле, доля организации не должна превышать половины расходов по планам медицинского страхования за пределами Соединенных Штатов, две трети — по планам медицинского страхования в Соединенных Штатах и три четверти — по плану медицинского страхования Организации;

iii) в оценке обязательств по медицинскому страхованию после выхода на пенсию 2011 года при определении суммы остаточных финансовых обязательств ПРООН и ФКРООН были учтены взносы как работающих, так и вышедших на пенсию участников плана. Актуарий применял утвержденную Генеральной Ассамблеей для плана медицинского страхования Организации Объединенных Наций формулу долевого участия в расходах, установленную в 1983 году;

iv) на основании изложенного в подпунктах (ii) и (iii) выше приведенная стоимость начисленных обязательств за вычетом взносов участников планов, в том числе финансовых обязательств, которые относятся к ФКРООН, по состоянию на 31 декабря 2011 года составляет следующие суммы (в тыс. долл. США):

	<i>ПРООН</i>	<i>ФКРООН</i>
Финансовые обязательства по состоянию на 1 января 2010 года	430 301	10 613
Расходы на обслуживание	35 733	911
Проценты по обязательствам	52 942	1 307
Расходы на обслуживание, относящиеся к предыдущим периодам	(52 460)	(1 388)
Выплаченные пособия (за вычетом взносов участников) — расчетная сумма	(21 641)	(525)
(Актуарная прибыль)/актуарные убытки	381 663	2 883
Чистая сумма обязательств организаций	826 538	13 801

v) в дополнение к предположениям, изложенным в подпункте (ii) выше, используется посылка о том, что повышение или понижение показателя темпов роста расходов на медицинское обслуживание на 1 процентный пункт при сохранении неизменными всех остальных предположений приведет к увеличению приведенной стоимости будущих финансовых обязательств на 22 процента или, соответственно, к ее уменьшению на 17 процентов. Точно так же считается, что повышение или понижение дисконтной ставки на 1 процентный пункт при сохранении неизменными всех остальных предположений приведет к увеличению суммы начисленных обязательств на 23 процента или, соответственно, ее уменьшению на 17 процентов;

vi) ПРООН финансирует покрытие обязательств по медицинскому страхованию после выхода на пенсию из регулярных и прочих ресурсов, а также за счет процентов, начисленных на остаток резервов на медицинское страхование после выхода на пенсию. Совокупный объем резерва на

медицинское страхование после выхода на пенсию, состоящего из суммы средств, перечисляемых из регулярных и прочих ресурсов, и накопленных процентов составляет 453 млн. долл. США;

vii) за двухгодичный период, закончившийся 31 декабря 2011 года, ПРООН начислила 35 млн. долл. США из основных ресурсов и 26 млн. долл. США из неосновных ресурсов. В эти суммы не входят выплаты, произведенные ПРООН по медицинскому страхованию после выхода на пенсию, которые проводятся по двухгодичному бюджету вспомогательных расходов;

viii) согласно текущему докладу актуария, сумма начисленных финансовых обязательств оценена по состоянию на 31 декабря 2011 года в 840 млн. долл. США (по всем организациям), что на 399 млн. долл. США превышает оценочную сумму, приведенную в предыдущем докладе актуария по состоянию на 31 декабря 2009 года;

ix) по состоянию на 31 декабря 2011 года не обеспеченная средствами сумма обязательств, представляющая собой разницу между величиной актуарной оценки объема обязательств и объемом резерва на медицинское страхование после выхода на пенсию, составила 373 млн. долл. США (ПРООН). ФКРООН будет резервировать средства на покрытие этих обязательств в будущие годы.

2. Выплаты в связи с репатриацией

i) По окончании службы сотрудники, которые удовлетворяют определенным установленным требованиям, в том числе проживают за пределами страны своего гражданства на момент увольнения, имеют право на получение субсидии на репатриацию, размер которой зависит от срока службы, и на оплату им путевых расходов и расходов на перевозку имущества. Эти выплаты в совокупности называются выплатами в связи с репатриацией;

ii) для проведения актуарной оценки обязательств по выплатам в связи с репатриацией по состоянию на 31 декабря 2011 года был привлечен актуарий-консультант;

iii) актуарий использовал следующие основные предположения: дисконтную ставку в размере 6 процентов и ежегодное повышение окладов в диапазоне от 9,1 процента до 4 процентов в зависимости от возраста и категории сотрудников;

iv) исходя из этих предположений приведенная стоимость начисленных обязательств по выплатам в связи с репатриацией, которые относятся к ПРООН и ФКРООН, по состоянию на 31 декабря 2011 года составляет следующие суммы (в тыс. долл. США):

	<i>ПРООН</i>	<i>ФКРООН</i>
Финансовые обязательства по состоянию на 1 января 2010 года	67 159	1 374
Расходы на обслуживание	9 921	268
Проценты по обязательствам	7 926	163
Выплаченные пособия (за вычетом взносов участников) — расчетная сумма	(11 046)	(247)
(Актuarная прибыль)/актуарные убытки	8 389	587
Чистая сумма обязательств организаций	82 349	2 145

В соответствии с положениями примечания 2 ПРООН и ФКРООН начисление средств для покрытия непосредственно этих обязательств не осуществляли.

е) Ежегодный отпуск

Финансовые обязательства в связи с ежегодным отпусками оцениваются по состоянию на 31 декабря 2011 года в 63,1 млн. долл. США.

ф) Выходные пособия

Условные обязательства в связи с выходными пособиями, которые ПРООН будет обязана выплатить своим сотрудникам в будущие годы, оцениваются руководством по состоянию на 31 декабря 2011 года в 12,7 млн. долл. США (10,2 млн. долл. США по состоянию на 31 декабря 2009 года).

г) Пенсионные пособия

ПРООН и ФКРООН являются одними из организаций, участвующих в Объединенном пенсионном фонде персонала Организации Объединенных Наций, который был учрежден Генеральной Ассамблеей Организации Объединенных Наций в целях обеспечения выплаты пенсионных пособий, а также пособий в случае смерти, потери трудоспособности и других соответствующих пособий. Объединенный пенсионный фонд персонала Организации Объединенных Наций представляет собой финансируемый несколькими работодателями план с установленным размером пособий.

Актuarная оценка активов и пенсионных пособий Пенсионного фонда проводится каждые два года. В отсутствие единообразной и надежной основы для распределения соответствующих пассивов/активов и расходов между отдельными организациями, участвующими в этом плане, Организация Объединенных Наций не в состоянии с достаточной для целей учета достоверностью определять, в какой степени ее участие влияет на финансовое положение и показатели плана, и поэтому рассматривает его как план с установленным размером взносов; в силу этого приходящаяся на Организацию Объединенных Наций доля соответствующих чистых пассивов/активов Пенсионного фонда не отражается в финансовых ведомостях.

Взнос Организации в Пенсионный фонд состоит из ее обязательного взноса по ставке, установленной Генеральной Ассамблеей Организации Объединенных Наций и составляющей в настоящее время 7,9 процента для участ-

ников и 15,8 процента для организаций от размеров соответствующего зачитываемого для пенсии вознаграждения, а также ее доли в любых выплатах в покрытии актуарного дефицита, которые могут быть начислены в соответствии со статьей 26 Положений Пенсионного фонда. Такие выплаты в покрытие дефицита подлежат осуществлению только в том случае, если Генеральная Ассамблея применит соответствующее положение статьи 26, определив наличие необходимости в таких выплатах на основании оценки актуарной достаточности средств Пенсионного фонда на дату проведения оценки. На отчетную дату, на которую составлены настоящие финансовые ведомости, Генеральная Ассамблея не применяла указанное положение.

h) Авиакатастрофа в Объединенной Республике Танзания

5 декабря 1980 года четыре сотрудника ПРООН погибли в авиакатастрофе в Объединенной Республике Танзания. В связи с этим ПРООН получила страховые суммы в размере 0,62 млн. долл. США, из которых она выплачивает компенсации бенефициарам жертв авиакатастрофы. Остаток этих поступлений был полностью использован в 1996 году. С этого времени компенсационные выплаты проводятся как расходы за тот год, в котором производятся выплаты. В двухгодичном периоде 2010–2011 годов были произведены выплаты на сумму 0,2 млн. долл. США.

i) Условные обязательства

По состоянию на дату составления настоящего доклада сумма будущих выплат в счет погашения еще не рассмотренных требований была оценена ПРООН в 7,7 млн. долл. США.

Примечание 17

Непогашенные обязательства

Остаток непогашенных обязательств состоит из следующих сумм (в тыс. долл. США):

	2011 год	2009 год
Регулярные ресурсы, исключая двухгодичный бюджет вспомогательных расходов	20 821	53 288
Двухгодичный бюджет вспомогательных расходов	6 695	25
Итого, регулярные ресурсы, ведомость II.1	27 516	53 313
Целевые фонды	30 299	66 227
Совместное финансирование	101 163	120 059
Вспомогательное обслуживание на основе возмещения расходов и различные виды деятельности	10 865	53 253
Итого, прочие ресурсы, ведомость II.2	142 327	239 539
Всего	169 843	292 852

Примечание 18
Специальные виды деятельности

а) Поддержка деятельности координаторов-резидентов Организации Объединенных Наций

Деятельность координаторов-резидентов заключается в оказании содействия совместному составлению программ; осуществлении мер во исполнение решений крупных международных конференций; проведении мероприятий Организации Объединенных Наций в области общественной информации; и рассмотрении вопросов и планировании, связанных с совместными службами и общими помещениями системы Организации Объединенных Наций и осуществлением специальных видов деятельности.

За двухгодичный период, закончившийся 31 декабря 2011 года, общая сумма расходов, понесенных в связи с этими специальными видами деятельности, составила 84,9 млн. долл. США (86,4 млн. долл. США в 2010–2011 годах). Эти расходы отражены в настоящих финансовых ведомостях следующим образом (в тыс. долл. США):

	2011 год	2009 год
Регулярные ресурсы, ведомость I.1	30 372	32 119
Прочие ресурсы — специальные виды деятельности, таблица 6.4	54 509	54 272
Всего	84 881	86 391

б) Другие виды деятельности

Различные другие виды деятельности отнесены к внебюджетной целевой поддержке, включая Центр экспериментирования Отдела по вопросам энергетической и экологической устойчивости.

Примечание 19
Целевой фонд для Глобального экологического фонда (таблица 5.1)

а) Мандат и цели

Целевой фонд для Глобального экологического фонда (ГЭФ) был создан для сбора денежных средств и управления ими с целью финансирования предынвестиционных исследований ПРООН, технической помощи и подготовки в области глобальной экологической политики, программ и проектов. Соглашение между ПРООН и Всемирным банком как попечителем ГЭФ было подписано 29 апреля 1991 года. Как указано в «Документе по созданию Глобального экологического фонда с перестроенной структурой»:

ГЭФ действует на основе сотрудничества и партнерства учреждений-исполнителей как механизм, обеспечивающий международное сотрудничество в области предоставления нового и дополнительного безвозмездного и льготного финансирования с целью покрытия согласованных дополнительных расходов на осуществление мер по достижению улучшения состояния глобальной окружающей среды в следующих основных областях:

- a) биологическое разнообразие;
- b) изменение климата;
- c) международные воды;
- d) деградация земель, главным образом опустынивание и обезлесение;
- e) разрушение озонового слоя; и
- f) стойкие органические загрязнители.

Поскольку согласованные дополнительные расходы на мероприятия, осуществляемые в целях достижения улучшения состояния глобальной окружающей среды в связи с регулированием в отношении химических веществ в той части, в какой это касается вышеуказанных основных областей, они подлежат финансированию. Согласованные дополнительные расходы на другую соответствующую деятельность в рамках Повестки дня на XXI век, которые может одобрить Совет, также подлежат финансированию, поскольку обеспечивают улучшение состояния глобальной окружающей среды путем ее охраны по основным направлениям.

ГЭФ обеспечивает рентабельность своей деятельности, направленной на решение целевых глобальных экологических проблем, финансирует программы и проекты, осуществляемые по инициативе стран и основанные на национальных приоритетах, обеспечивающих содействие устойчивому развитию, и проявляет достаточную гибкость, адаптируясь к изменяющимся обстоятельствам ради достижения своих целей.

ПРООН будет играть основную роль в обеспечении разработки программ создания потенциала и проектов технической помощи и управления ими. Используя свою глобальную сеть отделений на местах, ПРООН будет опираться на свой опыт в развитии людских ресурсов, укреплении институтов и организации совместных действий неправительственных организаций и общин для оказания помощи странам в пропаганде, разработке и осуществлении деятельности, соответствующей целям ГЭФ и национальным стратегиям устойчивого развития. Опираясь также на свой опыт в разработке межстрановых программ, ПРООН будет содействовать разработке региональных и глобальных проектов в рамках программы работы ГЭФ в сотрудничестве с другими учреждениями-исполнителями.

b) Инвестиции в облигации и векселя

В 2010 году инвестиции, осуществляемые от имени Глобального экологического фонда Организации Объединенных Наций (ГЭФ), в том числе в облигации и векселя, были переведены в объединенные фонды ПРООН. В связи с этим изменением, произведенным в целях повышения потенциальной отдачи от инвестирования средств ГЭФ, информация по инвестированным средствам ГЭФ в отличие от порядка ее представления за предшествующие периоды более не указывается отдельно в таблицах 5.1 и 8. Незрасходованные остатки средств, относящиеся к ГЭФ, инвестируются, и процентные поступления по ним распределяются на ежегодной основе и зачисляются на счета ГЭФ в рамках ежегодного распределения процентных поступлений. В таблице 8 указан остаток средств по объединенным фондам.

с) непогашенные обязательства

Остаток непогашенных обязательств, указанный в таблице 5.1, состоит из следующих сумм (в тыс. долл. США):

	2011 год	2009 год
Учреждения-исполнители	13 890	15 751
Двухгодичный бюджет вспомогательных расходов	252	232
Всего	14 142	15 983

д) неизрасходованные ресурсы

В суммы, указанные в таблице 5.1, включены следующие компоненты (в тыс. долл. США):

	2011 год	2009 год
Регулярные ресурсы	94 804	146 401
Совместное финансирование	45 340	24 723
Целевые субфонды	15 088	7 052
Соглашения об управленческом обслуживании	376	365
Вспомогательное обслуживание на основе возмещения расходов	66 945	62 428
Всего	222 553	240 969

Примечание 20

Многосторонний фонд для осуществления Монреальского протокола (таблица 5.1)

а) Мандат и цели

Стратосферный озоновый слой задерживает большую часть ультрафиолетового излучения, не давая ему достичь Земли. Озоновый слой подвергается интенсивному воздействию хлорфторуглеродов, галлонов и других озоноразрушающих веществ, которые используются в охладителях, пенистых веществах, аэрозолях, антипиренах, растворителях и фумигантах. Разрушение озонового слоя увеличивает поток радиации, достигающей Земли, что повышает частоту заболеваний раком кожи и катарактой и отрицательно воздействует на сельское хозяйство, рыболовство и разнообразие биологических видов.

Монреальский протокол (1987 год) устанавливает график постепенного прекращения производства и сокращения потребления озоноразрушающих веществ. Развитые страны уже вывели из употребления большинство из этих веществ; развивающимся странам предоставлен льготный период. Многосторонний фонд был учрежден в рамках Монреальского протокола с целью оказания помощи развивающимся странам в их усилиях по отказу от использования озоноразрушающих веществ; этот фонд финансируется развитыми странами (поскольку в основном из-за них возникла проблема разрушения озонового слоя). В период с 1991 по 2011 год Многосторонний фонд выделил 2,9 млрд. долл.

США на проекты по постепенному прекращению использования и производства озоноразрушающих веществ.

В 2007 году в Протокол были внесены изменения с целью предусмотреть в нем ускоренный график постепенного отказа от использования хлорфторуглеродов, а в 2011 году было осуществлено пополнение Фонда суммой в размере 450 млн. долл. США на трехгодичный период 2012–2014 годов.

ПРООН является одним из четырех учреждений-исполнителей в рамках Многостороннего фонда (наряду с ЮНЕП, ЮНИДО и Всемирным банком). ПРООН помогает 79 странам по линии Многостороннего фонда осуществлять национальные программы по постепенному отказу от использования хлорфторуглеродов, галлонов и других озоноразрушающих веществ путем разработки национальных страновых программ; обеспечения технической подготовки и демонстрационных проектов; укрепления институтов для создания национального потенциала; осуществления инвестиционных проектов передачи технологии.

ПРООН содействует правительствам и промышленности в разработке, осуществлении, контроле и оценке проектов и программ по постепенному отказу от использования озоноразрушающих веществ в производстве аэрозолей, пен, растворителей, рефрижераторного оборудования и оборудования для кондиционирования воздуха, охватывая крупные, средние и малые предприятия. ПРООН также начала работать над демонстрационными проектами для испытания использования в сельском хозяйстве альтернатив бромистому метилу — пестициду, который содержит хлорфторуглероды. Программа охватывает прежде всего проекты, осуществляемые по линии национального исполнения. ПРООН также помогает Австралии, Бельгии, Германии, Дании, Италии, Канаде, Соединенным Штатам Америки, Швеции и Японии в осуществлении некоторых двусторонних программ в рамках Многостороннего фонда.

Взносы, полученные ПРООН за 2010–2011 годы, составили 94,7 млн. долл. США, в то время как их объем в 2008–2009 годах составил 40,3 млн. долл. США. Общий объем расходов по программам за 2010–2011 годы составил 57,6 млн. долл. США, а за 2008–2009 годы — 64,9 млн. долл. США.

b) Инвестиции в облигации и векселя

В 2010 году инвестиции, осуществляемые от имени Фонда для осуществления Монреальского протокола, в том числе в облигации и векселя, были переведены в объединенные фонды ПРООН. В связи с этим изменением, произведенным в целях повышения потенциальной отдачи от инвестирования средств Фонда для осуществления Монреальского протокола, информация по инвестированным средствам этого фонда в отличие от порядка ее представления за предшествующие периоды более не указывается отдельно в таблицах 5.1 и 8. Незрасходованные остатки средств, относящиеся к Фонду для осуществления Монреальского протокола, инвестируются, и процентные поступления по ним распределяются на ежегодной основе и зачисляются на счета этого фонда в рамках ежегодного распределения процентных поступлений. В таблице 8 указан остаток средств по объединенным фондам.

с) непогашенные обязательства

Остаток непогашенных обязательств, указанный в таблице 5.1, состоит из следующих сумм (в тыс. долл. США):

	2011 год	2009 год
Учреждения-исполнители	1 189	2 447
Двухгодичный бюджет вспомогательных расходов	24	40
Всего	1 213	2 487

д) неизрасходованные ресурсы

В суммы, указанные в таблице 5.1, включены следующие компоненты (в тыс. долл. США):

	2011 год	2009 год
Регулярные ресурсы и совместное финансирование	86 163	58 829
Совместное финансирование	2 076	841
Целевые субфонды	8 741	4 995
Всего	96 980	64 665

Примечание 21

Фонд для Программы помощи палестинскому народу (таблица 5.1)

а) Мандат и цели

Программа помощи палестинскому народу ПРООН, действующая на Западном берегу и в секторе Газа с 1980 года, уполномочена Советом управляющих выполнять проекты как технической, так и капитальной помощи. Программа представляет собой децентрализованную программу помощи, которая находится в ведении непосредственно канцелярии Администратора. Большая часть мероприятий, осуществляемых при поддержке ПРООН, направлена на укрепление вновь созданных палестинских учреждений и на обеспечение занятости и социального развития на оккупированной территории.

После учреждения палестинской администрации на Западном берегу и в секторе Газа в мае 1994 года стратегия и инициативы в рамках Программы были пересмотрены. Как предусмотрено рамками этой программы, главными ее партнерами в деятельности по содействию развитию выступают палестинские министерства, муниципалитеты и сельские советы, а также частный сектор и организации гражданского общества. Совместно с палестинской администрацией ПРООН также разрабатывает и осуществляет инициативы на более длительный период, имеющие существенное значение для долгосрочного развития оккупированной палестинской территории. Насколько это возможно, ПРООН использует возможности и опыт служб палестинского исполнения.

Выполнение ПРООН конкретных проектов в рамках Программы содействует улучшению социальных, экономических и экологических условий для всех палестинцев на оккупированных территориях. Стратегии развития и помощи явились результатом совместной оценки Программой и палестинской администрацией основных приоритетов по каждому из этих направлений. Проекты отражают реалистическое представление о том, что достижимо и реально выполнимо по каждому направлению, а также попытку сузить практически неограниченный круг потребностей в развитии на Западном берегу и в секторе Газа до рамок тех конкретных проектов, которые дадут палестинскому народу наиболее ощутимые и заметные результаты. Развитие многих видов деятельности по линии Программы помощи палестинскому народу основано на привлечении общин к определению приоритетности местных потребностей. Эти виды деятельности ориентированы на решение вопросов обеспечения демократического управления, сокращения масштабов нищеты, предотвращения кризисов и ведения восстановительных работ, энергетики и окружающей среды, информационно-коммуникационных технологий и борьбы с ВИЧ/СПИДом.

b) Инвестиции в облигации и векселя

В 2010 году инвестиции, осуществляемые от имени Программы помощи палестинскому народу, в том числе в облигации и векселя, были переведены в объединенные фонды ПРООН. В связи с этим изменением, произведенным в целях повышения потенциальной отдачи от инвестирования средств Программы, информация по инвестированным средствам Программы в отличие от порядка ее представления за предшествующие периоды более не указывается отдельно в таблицах 5.1 и 8. Незрасходованные остатки средств, относящиеся к Программе, инвестируются, и процентные поступления по ним распределяются на ежегодной основе и зачисляются на счета Программы в рамках ежегодного распределения процентных поступлений. В таблице 8 указан остаток средств по объединенным фондам.

c) непогашенные обязательства

Остаток непогашенных обязательств, указанный в таблице 5.1, состоит из следующих сумм (в тыс. долл. США):

	2011 год	2009 год
Учреждения-исполнители	12	–
Всего	12	–

d) Неизрасходованные ресурсы

В суммы, указанные в таблице 5.1, включены следующие компоненты (в тыс. долл. США):

	2011 год	2009 год
Регулярные ресурсы	58 060	68 479
Целевые субфонды	829	14 843
Всего	58 889	83 322

e) Дарственный фонд

В 1998 году от правительства Японии был получен взнос в сумме 3 млн. долл. США для создания Дарственного фонда. Предназначение Дарственного фонда состоит в укреплении потенциала палестинских учреждений в области планирования и управления в целях содействия устойчивому социально-экономическому развитию.

За счет этого взноса сформирован основной капитал Дарственного фонда, который с 2009 года не увеличивался и по-прежнему составляет 3 млн. долл. США. В 2010 году эта сумма наряду со средствами инвестируемыми от имени Программы помощи палестинскому народу, была переведена в объединенные фонды.

В соответствии с соглашениями о механизме функционирования и использования Дарственного фонда основной капитал может быть использован на цели реализации программ не ранее, чем правительством Японии и/или ПРООН будет принято решение о ликвидации Фонда. Однако получаемые фондом проценты будут заноситься на счета ПРООН и выделяться на цели реализации программ.

ПРООН учредила проект, финансируемый за счет средств целевого субфонда (PAL/98/J07). Доходы от инвестирования средств Дарственного фонда используются для финансирования деятельности, осуществляемой в рамках указанного проекта. Информация по этому проекту включена в таблицу 5. За время существования Дарственного фонда возможностями по учебной подготовке и поддержке, предоставляемыми в рамках данного проекта, воспользуется целый ряд палестинских учреждений и их сотрудников.

Примечание 22**Целевой фонд ПРООН/СИДА в поддержку конкретных видов деятельности ПРООН (таблица 5.1)****a) Мандат и цели**

Целевой фонд ПРООН/СИДА в поддержку конкретных видов деятельности ПРООН предназначен для оказания поддержки в осуществлении различных финансируемых из прочих ресурсов программ и проектов, осуществляемых по инициативе ПРООН. Все взносы СИДА на конкретные программы и проекты ПРООН проводятся через этот целевой фонд.

В сентябре 2000 года с СИДА было заключено соглашение и был учрежден Целевой фонд для обеспечения максимальной гибкости в исполнении и осуществлении утвержденных программ и проектов, финансируемых СИДА. Этому целевому фонду присущи следующие особенности:

- а) применение стандартного типового соглашения об управлении средствами;
- б) объем обязательств (взносов) СИДА может быть сразу пересчитан в доллары США по операционному обменному курсу Организации Объединенных Наций при подписании соглашения об управлении средствами; эта величина является максимальной суммой средств, выделяемых на соответствующий проект или программу;
- с) страновым отделениям (координатору-резиденту) предоставлено право подписывать соглашения;
- д) для управления Фондом в Бюро по вопросам управления назначен отдельный сотрудник;
- е) оперативное выделение средств управляющим Фондом сразу же после подписания соглашения в рамках объема ассигнований/разрешенного лимита расходов на соответствующий год в пределах пересчитанного на годовую основу объема обязательств (на основе графика выплат СИДА).

б) Непогашенные обязательства

Остаток непогашенных обязательств, указанный в таблице 5.1, состоит из следующих сумм (в тыс. долл. США):

	2011 год	2009 год
Учреждения-исполнители	2 632	2 788
Всего	2 632	2 788

с) Неизрасходованные ресурсы

По состоянию на 31 декабря 2011 года неизрасходованные ресурсы Целевого фонда СИДА составляли 14,6 млн. долл. США (49,6 млн. долл. США по состоянию на 31 декабря 2009 года).

д) Чрезвычайный резервный фонд

В соответствии с положениями соглашения об учреждении этого целевого фонда и в целях обеспечения предсказуемого объема средств для финансирования проекта в 2005 году был создан чрезвычайный резервный фонд. Объем этого резерва должен поддерживаться на уровне 6,6 млн. долл. США, и любые суммы сверх объема резерва должны включаться в остаток средств Целевого фонда СИДА.

Этот резерв образуется и пополняется за счет средств, получаемых сверх объема обязательств в пересчете в доллары США по операционному обменному курсу Организации Объединенных Наций, действующему на дату подписания каждого соглашения СИДА, и используется для покрытия дефицита средств на финансирование каких бы то ни было обязательств СИДА, обусловленного изменениями обменных курсов на момент получения ПРООН всей суммы целевых средств в шведских кронах в соответствии с графиком осуществления их выплат.

Как показано в таблице 5.1, по состоянию на 31 декабря 2011 года остаток средств в чрезвычайном резервном фонде составил 8,6 млн. долл. США. Ниже приведена информация о динамике объема средств чрезвычайного резервного фонда в двухгодичном периоде 2010–2011 годов (в тыс. долл. США):

	<i>Остаток средств по состоянию на 1 января 2010 года</i>	<i>Увеличение объема средств в течение двухгодичного периода</i>	<i>Сокращение объема средств в течение двухгодичного периода</i>	<i>Остаток средств по состоянию на 31 декабря 2011 года</i>
Чрезвычайный резервный фонд	8 146	489		8 635

Примечание 23

Тематический целевой фонд ПРООН в поддержку демократических форм правления (таблица 5.1)

а) Мандат и цели

В 2001 году ПРООН учредила Тематический целевой фонд в поддержку демократических форм правления, который является главным механизмом, через который жертвующие средства партнеры направляют неосновные взносы на финансирование деятельности ПРООН, посвященной демократическим формам правления. Основная функция этого механизма финансирования заключается в обеспечении страновых отделений средствами, которые они могут использовать по своему усмотрению в целях изучения новаторских подходов к внедрению демократических форм правления в сложных политических условиях и в таких сферах, как всеохватное участие, оперативно реагирующие на обстановку учреждения и международные принципы.

Действуя во исполнение просьб стран и руководствуясь общими результатами, предусмотренными в стратегическом плане ПРООН, Тематический целевой фонд в поддержку демократических форм правления за период со времени его учреждения утвердил выделение приблизительно 115 млн. долл. США на финансирование 778 страновых проектов в 142 странах в рамках конкурса, проводимого ежегодно среди страновых отделений ПРООН. Благодаря оказанию значительной поддержки в осуществлении проектов в наименее развитых странах, и в частности организации конкурсов для траншей 2010 и 2011 годов, в рамках которых первоочередное внимание уделялось проектам, ориентированным на ускорение процесса достижения целей в области развития, сформулированных в Декларации тысячелетия, Тематический целевой фонд помог ПРООН взять на себя ведущую роль в укреплении связей между процессами

демократического правления, сокращения масштабов нищеты и достижения целей в области развития, сформулированных в Декларации тысячелетия.

Этот целевой фонд прежде всего оказывает поддержку в осуществлении новаторских и потенциально ведущих к изменениям инициатив, однако он также помогает в осуществлении носящих дополнительный характер региональных и глобальных инициатив и глобальных программ, в рамках которых возможно широкомасштабное осуществление деятельности, охватывающей процессы разработки политики, обмена знаниями и ведения пропаганды, направленной на совершенствование управления.

b) Непогашенные обязательства

Остаток непогашенных обязательств, указанный в таблице 5.1, состоит из следующих сумм (в тыс. долл. США):

	2011 год	2009 год
Учреждения-исполнители	786	1 063
Всего	786	1 063

c) Неизрасходованные ресурсы

В суммы, указанные в таблице 5.1, включены следующие компоненты (в тыс. долл. США):

	2011 год	2009 год
Регулярные ресурсы	39 112	51 211
Совместное финансирование	5 490	10 067
Всего	44 602	61 278

Примечание 24

Тематический целевой фонд ПРООН для предотвращения кризисов и восстановления (таблица 5.1)

a) Мандат и цели

В марте 2000 года ПРООН учредила Тематический целевой фонд ПРООН для предотвращения кризисов и восстановления, который служит главным механизмом пополнения государствами — членами Организации Объединенных Наций и другими донорами неосновных ресурсов на цели осуществления деятельности ПРООН по предупреждению кризисных ситуаций и восстановлению.

Этот оперативный и гибкий механизм финансирования позволяет ПРООН эффективно удовлетворять потребности в предотвращении кризисов и восстановлении. Этот целевой фонд предназначен для быстрого принятия мер после наступления стихийного бедствия или возникновения насильственного конфликта, либо при возникновении уникальной возможности уменьшить опас-

ность бедствия или предотвратить конфликт. Помимо создания для страновых отделений ПРООН возможности быстро получать и выделять средства Целевой фонд обеспечивает также гибкость перераспределения средств с учетом меняющихся потребностей в предотвращении кризисов и восстановлении. Взносы, поступающие через Целевой фонд, распределяются в соответствии со стратегическим планом ПРООН на 2008–2013 годы, направлениями достижения общих результатов деятельности Бюро по предотвращению кризисных ситуаций и восстановлению и потребностями стран.

b) Непогашенные обязательства

Остаток непогашенных обязательств, указанный в таблице 5.1, состоит из следующих сумм (в тыс. долл. США):

	2011 год	2009 год
Учреждения-исполнители	4 851	9 797
Всего	4 851	9 797

c) Неизрасходованные ресурсы

В суммы, указанные в таблице 5.1, включены следующие компоненты (в тыс. долл. США):

	2011 год	2009 год
Регулярные ресурсы	37 725	75 475
Совместное финансирование	63 771	43 482
Всего	101 496	118 957

Примечание 25

Целевой фонд в поддержку правопорядка в Афганистане (таблица 5.1)

a) Мандат и цели

Целевой фонд в поддержку правопорядка в Афганистане был учрежден в качестве механизма оказания международным сообществом финансовой поддержки временной администрации Афганистана и/или ее преемнику, как это предусмотрено в Боннском соглашении от 5 декабря 2001 года, в целях создания полицейских сил в Афганистане, выплаты вознаграждения их личному составу, их снаряжения и обучения.

На Международной конференции по содействию восстановлению Афганистана (Токийское совещание на уровне министров) была подтверждена готовность доноров оказать поддержку временной администрации Афганистана и ее преемнику и было объявлено о выделении крупной помощи на цели восстановления Афганистана.

b) Непогашенные обязательства

Остаток непогашенных обязательств, указанный в таблице 5.1, состоит из следующих сумм (в тыс. долл. США):

	2011 год	2009 год
Учреждения-исполнители	1	150
Всего	1	150

c) Неизрасходованные ресурсы

В суммы, указанные в таблице 5.1, включены следующие компоненты (в тыс. долл. США):

	2011 год	2009 год
Регулярные ресурсы	230 338	106 464
Целевые субфонды	—	1
Всего	230 338	106 465

Примечание 26**Помощь в восстановлении Ирака (таблица 5.1)****a) Мандат и цели**

Отделение ПРООН в Ираке является одним из основных получателей средств из Целевого фонда для Ирака ГООНВР, который является механизмом финансирования несколькими донорами процесса восстановления и развития Ирака, созданным в 2004 году.

Правила и положения, регулирующие управление бюджетами проектов и программ Целевого фонда Ирака, определены в меморандуме о соглашении между Региональным бюро ПРООН для арабских государств и Управлением целевых фондов с участием нескольких партнеров (ЦФНП). Стратегическими документами, определяющими сферу охвата и параметры финансируемых из этого фонда программ, являются национальная стратегия развития, Международный договор с Ираком, цели в области развития, сформулированные в Декларации тысячелетия и относящиеся к Ираку, а также резолюции 1546 (2004) и 1770 (2007) Совета Безопасности и стратегия Организации Объединенных Наций по оказанию содействия Ираку (2007–2010 годы).

В таблицах бюджетных показателей по всем проектам и программам, финансируемым из Целевого фонда для Ирака, установлены максимальные пределы для определенных видов бюджетных расходов, как то 2 процента для расходов на обеспечение безопасности и 3 процента для разных расходов (от всего объема расходов по программе), а также 7 процентов для вспомогательных расходов по проектам. Любые изменения утвержденных бюджетных сумм на величину свыше 10 процентов подлежат рассмотрению и предварительному утверждению Руководящим комитетом Целевого фонда для Ирака, возглавляе-

мым Координатором-резидентом. ПРООН должна представлять следующие отчеты в Управление ЦФНП:

- i) годовые описательные отчеты о ходе исполнения проектов в течение трех месяцев по истечении соответствующего отчетного периода. Эти отчеты готовятся в соответствии с руководящими принципами составления отчетности Целевого фонда для Ирака ГООНВР;
- ii) годовые финансовые отчеты в течение четырех месяцев по истечении соответствующего отчетного периода;
- iii) окончательные сводные описательные и финансовые отчеты после завершения деятельности по проектам к 30 апреля года, следующего после закрытия финансовых счетов;
- iv) окончательную удостоверенную финансовую ведомость к 30 июня года, следующего после закрытия финансовых счетов по проекту.

В свою очередь Управление ЦФНП ежегодно представляет отчеты как об исполнении программ, так и об использовании средств донорам и правительству Ирака. Время от времени Управление ЦФНП проводит также выборочные проверки и оценки, в которых принимает активное участие и ПРООН. Кроме того, отделение ПРООН в Ираке заказывало проведение ряда внешних оценок своих проектов, финансируемых из Целевого фонда для Ирака, как то: проведение оценки достижения общих результатов в 2009 году, которой было охвачено почти 50 процентов ее проектов, финансируемых из Целевого фонда для Ирака, и позднее — оценки реализации Программы местного развития, осуществляемой с участием нескольких учреждений, и четырех важных проектов в области управления.

ПРООН получила 382 млн. долл. США, из которых сумма в размере 348 млн. долл. США была затрачена по состоянию на 31 декабря 2011 года на реализацию 44 проектов в различных секторах. В двухгодичном периоде 2010–2011 годов свыше 43,3 млн. долл. США было затрачено на реализацию совместных программ с участием нескольких учреждений, большинство из которых осуществлялись под руководством ПРООН. Программы укрепления конституционного процесса и эффективного управления, а также поддержки избирательных процессов, Программа местного развития и осуществляемая в последнее время Программа развития частного сектора — это лишь немногие из большого числа совместных программ, осуществляемых с участием нескольких учреждений.

b) Непогашенные обязательства

Остаток непогашенных обязательств, указанный в таблице 5.1, состоит из следующих сумм (в тыс. долл. США):

	2011 год	2009 год
Учреждения-исполнители	3 035	7 437
Всего	3 035	7 437

с) Неизрасходованные ресурсы

В суммы, указанные в таблице 5.1, включены следующие компоненты (в тыс. долл. США):

	2011 год	2009 год
Регулярные ресурсы	34 512	58 045
Всего	34 512	58 045

Примечание 27

Целевой фонд ПРООН для новаторских партнерских связей (таблица 5.1)

а) Мандат и цели

Центральный целевой фонд для новаторских партнерских связей был учрежден в октябре 2005 года для получения средств и управления ими в порядке мобилизации дополнительных ресурсов, необходимых для расширения программ и проектов ПРООН.

Центральный целевой фонд предназначен для оказания поддержки правительствам стран в осуществлении проводимых ими процессов децентрализации и помощи территориальным общинам в определении и реализации ими собственной политики развития посредством налаживания новаторских партнерских связей со всеми заинтересованными сторонами: межправительственными организациями, правительствами, общинами, гражданским обществом, университетами и частным сектором.

Через этот центральный целевой фонд получил развитие ряд конкретных инициатив в поддержку достижения целей в области развития, сформулированных в Декларации тысячелетия.

Программа АРТ

Программа АРТ (организация территориальных и тематических сетей в целях развития человека) является глобальной инициативой, направленной на оказание помощи местным общинам и их региональным и местным властям в странах Юга и Севера в налаживании союзов и партнерских связей в целях расширения национальных и местных возможностей по обеспечению эффективности помощи, проведению политики децентрализации и совершенствованию процессов управления. Основой для оказания в рамках этой программы поддержки в осуществлении рациональной национальной политики, а также партнерам по децентрализованному процессу сотрудничества послужил опыт реализации прошлых программ, ряд из которых осуществлялся учреждениями Организации Объединенных Наций с начала 1990-х годов.

Рамочные программы АРТ учреждаются и осуществляются по просьбе правительств стран и страновых отделений ПРООН. Цель заключается в обеспечении местного исполнения проектов, согласования действий, предпринимаемых на местном и национальном уровне, сотрудничества между партнерами на Севере и Юге. К числу участников относятся: страны-доноры, субъекты

децентрализованного процесса сотрудничества, ассоциации, университеты, организации гражданского общества, частный сектор и НПО.

В настоящее время программа АРТ осуществляется 18 страновыми отделениями ПРООН при официально признанном фактическом содействии со стороны более чем 800 партнеров (местных и национальных учреждений и учреждений Организации Объединенных Наций). Эта программа объединяет в себе проекты прямого и национального исполнения и некоторые сегменты проектных компонентов, выполняемых ЮНОПС.

Всемирный союз городов против бедности

В рамках этой инициативы объединились города, которые приняли решение занять гражданскую позицию и мобилизовать все слои общества — от отдельных людей до правительств — на то, чтобы сделать все, что в их силах, для искоренения нищеты на местном уровне и в международном масштабе.

Работа Всемирного союза городов против бедности включает ряд важных направлений деятельности: i) организацию проведения глобальных и региональных форумов городов; и ii) организацию проведения ряда мероприятий, рекомендованных сетью муниципалитетов по случаю празднования Международного дня борьбы за ликвидацию нищеты.

Территориальный подход к проблеме изменения климата

Осуществление этой инициативы началось в 2009 году. В число ее компонентов входит глобальный проект и ряд национальных проектов. Проводить мобилизацию ресурсов и привлекать партнеров для осуществления этой инициативы поручено Бюро по партнерским связям через Центральный целевой фонд для новаторских партнерских связей. С этой целью было предложено включить в круг ведения Центрального целевого фонда положение о новой тематической программе финансирования, и Бюро по партнерским связям и другими подразделениями, участвующими в учреждении и модификации целевых фондов ПРООН, осуществляется внесение соответствующей поправки. Тем временем Центральный целевой фонд приступил к мобилизации средств и партнерств, что принесло свои первые результаты в виде поступления взносов от различных доноров.

b) Непогашенные обязательства

Остаток непогашенных обязательств, указанный в таблице 5.1, состоит из следующих сумм (в тыс. долл. США):

	2011 год	2009 год
Учреждения-исполнители	150	625
Всего	150	625

с) Неизрасходованные ресурсы

В суммы, указанные в таблице 5.1, включены следующие компоненты (в тыс. долл. США):

	2011 год	2009 год
Регулярные ресурсы	25 306	50 506
Всего	25 306	50 506

Примечание 28

Фонд капитального развития Организации Объединенных Наций

а) Мандат и цели

Фонд капитального развития Организации Объединенных Наций (ФКРООН) является многосторонней организацией-донором, находящейся под управлением ПРООН. Он осуществляет деятельность, направленную на сокращение масштабов нищеты в наименее развитых странах, путем укрепления местных органов власти и общинных институтов, усиления частного сектора, создания механизмов предоставления кредитов неимущим, а также осуществления инвестирования капитала в обмен на экологически безопасное использование природных ресурсов.

Генеральная Ассамблея учредила ФКРООН как автономную организацию в системе Организации Объединенных Наций своей резолюцией 2186 (XX). В своей резолюции 2321 (XXII) Ассамблея также постановила, что управлять Фондом и выполнять функции его директора-распорядителя будет Администратор ПРООН, а функции Исполнительного совета Фонда будет выполнять Совет управляющих ПРООН.

б) Наличие

В суммы, указанные в таблице 7, включены следующие компоненты (в тыс. долл. США):

	2011 год	2009 год
Накапливающиеся средства в неконвертируемых валютах	480	480
Накапливающиеся средства в конвертируемых валютах	1 342	3 848
Всего	1 822	4 328

с) Кредиты

Остаток непогашенной суммы кредитов, указанный в ведомостях, включает текущие кредиты, непогашенные по состоянию на 31 декабря 2011 года (в тыс. долл. США):

	2011 год	2009 год
Займы, предоставленные финансовым службам	4 816	5 168
Всего	4 816	5 168

д) Инвестиции в облигации и векселя

Балансовая стоимость инвестиций указана в таблице 8. Ниже приведена подробная информация, показывающая увеличение стоимости облигаций на 40,5 млн. долл. США (в тыс. долл. США):

Начальная стоимость по состоянию на 1 января 2010 года	Покупки	Погашения	Амортизация	Чистая полученная прибыль/ (чистые понесенные убытки)	Корректировки	Балансовая стоимость по состоянию на 31 декабря 2011 года	Рыночная стоимость	Номинальная стоимость
—	163 944	(121 281)	(2119)	(31)	—	40 513	40 393	39 560

е) Непогашенные обязательства

Остаток непогашенных обязательств, указанный в таблице 7, состоит из следующих сумм (в тыс. долл. США):

	2011 год	2009 год
Контролируемые ФКРООН средства	16	1 420
Двухгодичный бюджет вспомогательных расходов и прочие обязательства	5	75
Всего	21	1 495

ф) Оперативный резерв

На своей двадцать шестой сессии в 1979 году Совет управляющих утвердил создание оперативного резерва в объеме не менее 20 процентов от обязательств по проектам и условных обязательств по гарантиям, предоставленным Фондом по банковским кредитам правительствам (исключая обязательства по линии целевых субфондов и совместного финансирования). В соответствии с этим решением объем оперативного резерва, первоначально установленный в 1979 году, составил по состоянию на 31 декабря 2011 года 24,6 млн. долл. США и по сравнению с остатком средств в нем в предыдущем двухгодичном периоде не изменился.

g) Пополнение ПРООН программных ресурсов ФКРООН

В соответствии с решением 2010/3 Исполнительного совета ПРООН выделила ФКРООН сумму в размере 9,5 млн. долл. США на пополнение программных ресурсов этого фонда. ПРООН покрыла за счет своих средств расходы, понесенные ФКРООН в двухгодичном периоде 2010–2011 годов на эту сумму, которая была переведена на счета ПРООН и отнесена к расходам на ее региональные программы.

Примечание 29

Фонд Организации Объединенных Наций для развития в интересах женщин

В своей резолюции 39/125 Генеральная Ассамблея учредила Фонд Организации Объединенных Наций для развития в интересах женщин (ЮНИФЕМ), который должен был играть роль новатора и катализатора в деятельности, направленной на расширение прав и возможностей женщин и обеспечение гендерного равенства. Генеральная Ассамблея своей резолюцией 64/289 упразднила ЮНИФЕМ со 2 июля 2010 года. С этой даты действующие мандаты и функции и имеющиеся активы и пассивы были переданы новой Структуре Организации Объединенных Наций по вопросам гендерного равенства и расширения прав и возможностей женщин, называемой структурой «ООН-женщины». По этой причине в финансовые ведомости ПРООН включены данные по ЮНИФЕМ как фонду, управляемому ПРООН, только за первые шесть месяцев 2010 года (1 января — 30 июня 2010 года).

Примечание 30

Программа добровольцев Организации Объединенных Наций

а) Мандат и цели

Программа добровольцев Организации Объединенных Наций (ДООН), учрежденная Генеральной Ассамблеей в 1970 году и находящаяся под управлением ПРООН, является организацией системы Организации Объединенных Наций, которая вносит вклад в обеспечение мира и развития посредством осуществления добровольческой деятельности по всему миру. Добровольческое движение является мощным средством вовлечения людей, особенно женщин и молодежи, в решение проблем в целях обеспечения причастности к достижению прогресса и результатов в области развития и их устойчивого характера.

ДООН вносит вклад в обеспечение мира и развития, ратуя за признание деятельности добровольцев и пропагандируя значение интеграции деятельности добровольцев в программы развития. Она мобилизует национальных и международных добровольцев, а также добровольцев, предоставляющих свои услуги через Интернет, на сотрудничество с правительствами, организациями и миротворческими и политическими миссиями Организации Объединенных Наций и другими организациями в целях принятия мер в связи с бедствиями, оказания поддержки в проведении выборов и осуществлении реформ в области государственного управления, содействии созданию национального добровольческого потенциала и обеспечения средств к существованию отдельных людей и общин.

ДООН мобилизует ресурсы для упрочения мира и достижения целей в области развития, сформулированных в Декларации тысячелетия, привлекая к этому общины на низовом уровне. Специальный фонд добровольных взносов обеспечивает ДООН средствами для развития новаторских подходов, в частности для расширения возможностей участия в добровольческой деятельности молодежи.

Двухгодичный период 2010–2011 годов был ознаменован для ДООН: а) изданием первого Доклада о состоянии добровольческой деятельности в мире и б) успешным празднованием десятой годовщины Международного года добровольцев. В соответствии с просьбой Генеральной Ассамблеи, выраженной в ее резолюции 63/153, Программа ДООН осуществляла координацию проведения этих мероприятий и привлекала к участию в них различные заинтересованные стороны.

b) Двухгодичный бюджет вспомогательных расходов: основная деятельность

Двухгодичный бюджет вспомогательных расходов ДООН на 2010–2011 годы в объеме 34 млн. долл. США (38,8 млн. долл. США в 2008–2009 годах) является составной частью двухгодичного бюджета регулярных ресурсов ПРООН, и подробная информация по нему представлена в таблице 3.

c) Инвестиции

В 2010 году инвестиции, осуществляемые от имени Программы добровольцев Организации Объединенных Наций, в том числе в облигации и векселя, были переведены в объединенные фонды ПРООН. В связи с этим изменением, произведенным в целях повышения потенциальной отдачи от инвестирования средств ДООН, информация по инвестированным средствам ДООН в отличие от порядка ее представления за предшествующие периоды более не указывается отдельно в таблицах 6.5 и 8. Неизрасходованные остатки средств, относящиеся к ДООН, инвестируются, и процентные поступления по ним распределяются на ежегодной основе и зачисляются на счета ДООН в рамках ежегодного распределения процентных поступлений. В таблице 8 указан остаток средств по объединенным фондам.

d) непогашенные обязательства

Остаток непогашенных обязательств, указанный в таблице 6, состоит из следующих сумм (в тыс. долл. США):

	2011 год	2009 год
Вспомогательное обслуживание на основе возмещения расходов	(25)	181
Деятельность по линии Специального фонда добровольных взносов	164	118
Деятельность по линии целевых субфондов	19	92
Деятельность по линии других фондов	114	82
Всего	272	473

е) Кредиторская задолженность

Сумма в размере 15,5 млн. долл. США (11,3 млн. долл. США в 2009 году), указанная в таблице 6, включает различные суммы, подлежащие покрытию из бюджета ДООН, на цели выплаты надбавки на переселение, страхования по плану «Ван Бреда», оплаты проезда в связи с репатриацией, эвакуации по причинам безопасности и медицинской эвакуации, выплаты пособий в случае смерти или потери трудоспособности и т.д.

ф) Неизрасходованные ресурсы

В суммы, указанные в таблице 6, включены следующие компоненты (в тыс. долл. США):

	2011 год	2009 год
Регулярные ресурсы	22 645	26 506
Совместное финансирование	3 496	3 135
Целевые субфонды	12 801	17 583
Механизмы полного финансирования	17 013	13 104
Совместные операции с участием Организации Объединенных Наций	(1 633)	(358)
Вспомогательное обслуживание на основе возмещения расходов	18 334	16 075
Всего	72 656	76 045

г) Взносы к получению

Нижеследующая сумма взносов к получению по состоянию на 31 декабря 2011 года не включена в таблицу 6 (в тыс. долл. США):

	2011 год	2009 год
Совместные операции с участием Организации Объединенных Наций	8 418	4 701
Всего	8 418	4 701

Примечание 31**Представление проверенных финансовых ведомостей****Учреждение — примечание 2(d)**

Всемирная метеорологическая организация

Всемирная организация здравоохранения

Всемирная торговая организация

Департамент по экономическим и социальным вопросам Секретариата Организации Объединенных Наций

Конференция Организации Объединенных Наций по торговле и развитию

Международная организация гражданской авиации
 Международная организация по миграции
 Международная организация труда
 Международная финансовая корпорация
 Международный банк реконструкции и развития
 Международный валютный фонд
 Международный союз электросвязи
 Организация Объединенных Наций по вопросам образования, науки и культуры
 Организация Объединенных Наций по промышленному развитию
 Программа Организации Объединенных Наций по населенным пунктам
 Программа Организации Объединенных Наций по окружающей среде
 Продовольственная и сельскохозяйственная организация Объединенных Наций
 Управление Организации Объединенных Наций по наркотикам и преступности
 Учебный и научно-исследовательский институт Организации Объединенных Наций
 Центр по международной торговле
 Экономическая и социальная комиссия для Азии и Тихого океана
 Экономическая комиссия для Латинской Америки и Карибского бассейна

Примечание 32

Взносы правительств на совместное финансирование

Взносы, за счет которых покрываются расходы по линии совместного финансирования, распределяются на взносы правительств и взносы неправительственных доноров. Ниже указаны поступления и расходы по линии совместного финансирования за двухгодичный период 2010–2011 годов с разбивкой по категориям и их общие суммы (в тыс. долл. США):

	Взносы правительств по линии совместного финансирования		Взносы третьих сторон по линии совместного финансирования		Общие суммы по линии совместного финансирования	
	2010– 2011 годы	2008– 2009 годы	2010– 2011 годы	2008– 2009 годы	2010– 2011 годы	2008– 2009 годы
Поступления	1 730 891	1 858 801	4 318 757	3 530 076	6 049 648	5 388 877
Расходы	1 719 066	1 981 914	4 231 418	2 871 129	5 950 484	4 853 043

Примечание 33**Целевая деятельность — деятельность, предписанная Генеральной Ассамблеей, и капиталовложения**

Целевая деятельность представляет собой деятельность междисциплинарного характера, которая подразделяется на три категории: деятельность, предписанная Генеральной Ассамблеей, деятельность других структур, осуществляемая под управлением ПРООН, и капиталовложения. Деятельность, предписанная Генеральной Ассамблеей, включает: предписанные Организацией Объединенных Наций меры по обеспечению безопасности и переход на Международные стандарты учета в государственном секторе (МСУГС), осуществление реформы системы контрактов персонала и обеспечение функционирования системы отправления правосудия в Организации Объединенных Наций. Капиталовложения включают вложения в новые материальные капитальные активы. Деятельность других структур, осуществляемая под управлением ПРООН, охватывает: деятельность Программы добровольцев Организации Объединенных Наций и Фонда капитального развития Организации Объединенных Наций, а также предоставление услуг другим организациям системы Организации Объединенных Наций на основе возмещения расходов.

В соответствии с изменением классификации видов деятельности и расходов и составлением бюджета в новом формате согласно решению 2009/22 Исполнительного совета расходы на целевую деятельность — деятельность, предписанную Генеральной Ассамблеей, и капиталовложения — за двухгодичный период 2010–2011 годов указываются в ведомости поступлений, расходов и остатков средств. Прежде эти расходы указывались в ведомости активов, пассивов, резервов и остатков средств в графе «Резерв для осуществления специальных инициатив». В результате соответствующая сумма расходов, указанная в финансовых ведомостях за двухгодичный период 2010–2011 годов, составляет 56,3 млн. долл. США. Если бы при составлении финансовых ведомостей за двухгодичный период 2008–2009 годов применялся бы этот новый подход, то в ведомости поступлений, расходов и остатков средств была бы указана соответствующая сумма расходов в размере 50,6 млн. долл. США. Ниже сопоставляются соответствующие суммы (в тыс. долл. США):

	2011 год	2009 год
Предписанные Организацией Объединенных Наций меры по обеспечению безопасности	39 635	45 396
Переход на Международные стандарты учета в государственном секторе	6 916	5 175
Реформа системы контрактов Организации Объединенных Наций	1 831	—
Система отправления правосудия в Организации Объединенных Наций	3 193	—
Капиталовложения	4 763	—
Всего	56 338	50 571

12-43380 (R) 270812 070912

