



消除对妇女一切形式歧视公约

Distr.: General  
15 March 2010  
Chinese  
Original: Russian

ADVANCE UNEDITED VERSION

消除对妇女歧视委员会

会前工作组

第四十六届会议

2010年7月12日至30日

对与审议第六次和第七次合并定期报告有关的议题和问题清单的回答

俄罗斯联邦<sup>\*</sup>

<sup>\*</sup> 本报告在提交时未经正式编辑。



与审议俄罗斯联邦关于《消除对妇女一切形式歧视公约》执行情况的定期报告  
(第六次和第七次) 有关的消除对妇女歧视委员会的议题和问题清单

2010 年

目录

1	清单	第 4
2.	附件 1	第 43
3.	附件 2	第 72
4.	附件 3	第 119

## 与审议俄罗斯联邦关于《消除对妇女一切形式歧视公约》执行情况的定期报告有关的消除对妇女歧视委员会的议题和问题

### 清单

#### 第1项

关于《消除对妇女一切形式歧视公约》执行情况的报告由俄罗斯联邦卫生和社会发展部编写，遵循了文件 CEDAW/C/7 中提出的《关于会员国根据〈公约〉第 18 条提交报告的格式和内容的一般原则》、《编写第二次定期报告的原则》，以及联合国消除对妇女歧视委员会审议俄罗斯联邦关于《消除对妇女一切形式歧视公约》执行情况的第五次定期报告的结论性意见。

本报告中使用了俄罗斯联邦卫生和社会发展部、俄罗斯联邦教育和科学部、俄罗斯联邦经济发展部、俄罗斯联邦地区发展部、俄罗斯联邦农业部、俄罗斯联邦司法部、俄罗斯联邦文化部、俄罗斯联邦财政部、俄罗斯联邦外交部、联邦劳动与就业部、联邦国家统计局、联邦司法部、联邦体育和运动署、俄罗斯联邦最高法院、俄罗斯联邦总检察院、俄罗斯联邦会议国家杜马妇女、家庭和青年事务委员会、俄罗斯联邦人权专员办事处提供的资料。

在报告期间，非政府组织和妇女社会组织就《公约》的执行进行了大量工作，积极参与了《公约》条款的知识宣传。

妇女组织举行了旨在讨论俄罗斯妇女地位和性别平等问题的全俄和地区性会议，其中包括：“当代俄罗斯性别问题”国际会议、“俄罗斯妇女：昨天-今天-明天”全俄论坛等；

在俄罗斯联邦卫生和社会发展部举行了题为“妇女和发展：现实和前景。《消除对妇女一切形式歧视公约》、《北京行动纲要》及千年发展目标执行情况评估”的圆桌会议；

在俄罗斯联邦会议国家杜马举行了题为“俄罗斯立法中的妇女权利-《北京行动纲要》执行十年”、“妇女权利革命：全俄妇女大会一百周年”的议会听证会，在国家杜马家庭、妇女和青少年事务委员会举行了旨在庆祝联合国大会批准《消除对妇女一切形式歧视公约》30 周年的题为“男女法律平等：完善立法展望”的圆桌会议；

在国际合作与外交委员会活动框架内，在俄罗斯联邦公众院就“俄罗斯女企业家问题”进行了社会学研究，举行了一系列针对该问题的圆桌会议，内容包括在重点消除妇女贫困、扩大妇女在经济领域的权力和机会、培养女企业家等的基础上履行联合国《消除对妇女一切形式歧视公约》等；

由联合国机构（开发计划署、国际劳工组织、联合国人口基金、世卫组织、联合国毒品和犯罪问题办公室、联合国儿童基金会、教科文组织、联合国新闻中心、世界银行）参加的在俄罗斯开展活动的性别问题专题小组为《公约》的履行和千年发展目标的做了大量工作。小组编写了题为“千年发展目标框架内的性别平等和俄罗斯妇女权利和机会扩大问题”（2005 年）的一系列国家报告，其中就包括俄罗斯联邦履行《消除对妇女一切形式歧视公约》情况的联合国报告（2009 年）。

在性别问题专题小组的支持下，非政府组织实施了“2006 年：一千个妇女的证明和故事。提高俄罗斯妇女地位的建议”、妇发基金的“俄罗斯性别预算”等项目。

## 第 2 项

本清单的附件 1 和 2 中包含《公约》相关领域的最新统计数据。

为确定弱势群体妇女的实际情况一直在进行数据的收集和分析工作，联邦国家统计局于 2009 年开始在统计公报网站上公布“社会经济贫困指标”，根据家庭预算抽样调查结果提供从性别角度阐述贫苦人群状况的信息。此外，根据 2009 年家庭预算调查结果，将公布按性别阐述户主就业情况的数据。

同时要宣布的还有，在俄罗斯联邦广泛开展了吸引妇女参与各种国际活动的实践活动。

俄罗斯外交部推行吸引妇女在该部制度下参与外交工作的针对性方针。目前在俄罗斯外交部担任外交职务的有 140 名女性（截止 2009 年 12 月 14 日）。2009 年在俄罗斯外交部中担任外交职务的女性首次达到 43.33%。

俄罗斯外交部中央机构中拥有外交官职级的女性占其外交人员总数的 29.43%（共计 83 名女性）。其中 39 名女性担任领导职务：8 名副部长，31 名司长。外交部驻外机构中拥有外交官职级的女性占总人数的 17.92%（共计 57 名女性）。其中包括驻毛里求斯大使、驻澳大利亚总领事和驻法国教科文组织常驻代表。

## 第 3 项

根据《俄罗斯联邦宪法》（第 4 部分第 15 条），国际法公认的准则及标准以及俄罗斯联邦加入的国际条约是其法律制度的组成部分。如果俄罗斯联邦批准的国际条约确定了法律规定以外的规定，则应以国际条约的规定为准。

俄罗斯联邦加入的国际条约以及国际法所公认的准则和标准均是其法律制度的组成部分（2003 年 1 月 10 日俄罗斯联邦最高法院全体会议第 5 号决议）。

根据联邦法《关于俄罗斯联邦加入的国际条约》第 3 部分第 6 条，经正式公布的俄罗斯联邦加入的国际条约的条款无需颁布有关国内适用的法律即可在俄罗斯联邦直接生效。

第 284965-3 号联邦法《国家保障男女权利和自由平等及其实现机会均等》的草案已由国家杜马代表 V. V. 沃洛金、E. F. 拉霍娃、O. V. 莫罗佐夫、G. I. 赖科夫在任职期间于 2003 年 1 月 16 日提交国家杜马。社会团体和宗教组织事务委员会被指定负责编写提交国家杜马审理的法律草案。

该法律草案于 2003 年 4 月 16 日由国家杜马在一读时通过。草案通过后，俄罗斯联邦总统（V. V. 普京）于 2003 年 5 月 20 日就其概念立场发表了意见。

### 俄罗斯联邦总统意见节选

(2003 年 5 月 22 日第 Pr-904 号函)

《法律草案》（特别是第二章）中包含了大量保障男女劳动和选举权利平等，在社会领域平等，获得国家执政职务机会平等，获得教育及在其他领域平等的条款。

法律草案重复这些条款时未考虑到俄罗斯立法的系统性要求。

为了更加明确这些法律调节的关系，应对一系列法律草案条款进行修改，同时规定旨在保证和实现其保障的机制和程序。并且该具体化不能歪曲法律草案提出的意义和目的，因为在实践中遵守不同性别比例的要求可能会成为一种歧视性措施。例如，《法律草案》第 10 条提议当机构（部门）补足编制和提拔职工时，在其他条件平等的情况下采取性别失衡时选择相应性别人士的原则。因此，在聘用和升职时可能因性别而遭拒绝，这不仅违反了法律草案的意义和目的，也违反了《俄罗斯联邦宪法》。

上述意见同样适用于《法律草案》第 13 条，根据该条款在进行公务员空缺职务选拔竞争时，所竞争职位中人数较少的性别人士更具优势。

《法律草案》第 3 条中指出，通过和实施旨在消除性别歧视的特别计划是国家在保证性别平等领域政策的主要方向之一。对这一点持反对意见。因为第一，确认歧视需要采取相关责任措施，而不是通过特别计划。此外，没有指明具体是哪些计划。

《法律草案》第 6 条保证开设性别培训课程并发展有关性别平等问题的科学研究。相应保障必须以预算资金为前提，首先是联邦预算资金。但是分析表明，在编写法律草案时没有考虑到这点。

建议删除《法律草案》第 9 条中涉及的诉讼程序问题，因为该条款不属于本联邦法调节的对象。

根据权力划分原则，涉及联邦权力机构和俄罗斯联邦各主体权力机构管辖的组织结构的问题不属于立法调节范围（《法律草案》第 21 条）。

根据《法律草案》第 20 和 21 条，俄罗斯联邦政府、俄罗斯联邦人权专员和俄罗斯联邦各主体人权专员享有与保障男女权利和自由平等有关的授权。这没有充分考虑到俄罗斯联邦政府和俄罗斯联邦人权专员的活动由《联邦宪法》调节，而俄罗斯联邦各主体人权专员的活动由俄罗斯联邦各主体法律调节的状况。

《法律草案》第 7、11 和 26 条的内容不具有法律性，因此必须具体化。

《法律草案》需要结合上述意见进行修订。

2006 年 3 月 6 日，在《法律草案》编者之一——国家杜马代表 E. F. 拉霍娃的倡议下，妇女、家庭和青年事务委员会举行了圆桌会议以讨论为二读准备的法律草案工作说明。但是圆桌会议与会者没能就进一步推行法律草案的问题达成一致协议。

根据社会团体和宗教组织事务委员会的建议，国家杜马委员会于 2008 年 11 月 11 日通过了指定家庭、妇女和青年事务委员会作为法律草案负责人的决定（第 64 号会议纪要第 49 段）。

根据家庭、妇女和青年事务委员会于 2008 年 11 月 18 日做出的决定（第 3.6-12/26 号会议纪要），已将《法律草案》提交至国家杜马委员会并请求延长修订期限。委员会的请求予以批准，修订期限延长至 2008 年 12 月 30 日。

共提交 89 条修订意见，几乎涉及《法律草案》全部条款。

最完整的意见表达如下：“大部分法律草案条款不包含法定原则，但具有信息性、参考性和声明性”、“所涉及的关系不需要辅助法律调节”。同时指出，《俄罗斯联邦宪法》和联邦法规定要保障男女的平等权利，禁止性别歧视，并规定了歧视所应承担的责任。结论是，“国家的当前任务是建立有效保护机制，以保障旨在巩固男女平等原则的现有法规的实施”。

俄罗斯联邦政府的官方意见是，《法律草案》的条款基本上是对现行法律规范的重复。政府不支持《法律草案》。

对由俄罗斯联邦会议国家杜马代表 V. V. 沃洛金、E. F. 拉霍娃、O. V. 莫罗佐夫、G. I. 赖科夫提交至国家杜马的第 284965-3 号《国家保障男女权利和自由平等及其实现机会均等》的法律草案的

### 官方意见

俄罗斯联邦政府审理了《国家保障男女权利和自由平等及其实现机会均等》的联邦法草案。

提交的法律草案确定了国家在性别平等领域政策的基本方向，并规定了防止性别歧视的措施。男女平等的问题具有迫切性，因为实行保护男女平等权利和自由、防止性别歧视的国家政策是国家稳定和可持续性发展的必要条件。

同时对所提交的法律草案给出意见和建议。

法律草案的规定大部分重复了现行俄罗斯联邦法律法规的规定。例如，法律草案的第 2 和 7 条规定保护男女享有平等权利和平等机会，包括获取社会经济资源的平等权利和机会，这重复了《俄罗斯联邦宪法》的条款（第 19、29、34、35、36、37 条等）。法律草案第 5 条第一部分规定保障公民不论性别获得教育的权利，这点在俄罗斯联邦《教育法》第 5 条中已作规定。法律草案第 13、14 和 15 条规定男女在担任国家和市政公务员时的平等机会，这点重复了《俄罗斯联邦国家公务员原则法》（第 5 条第 5 款）和《俄罗斯联邦市政公务员原则法》（第 5 条第 6 款）的规定。

法律草案的某些条款违反了《俄罗斯联邦宪法》和现行联邦法律的规定。例如，法律草案第 11 条规定不同性别下岗人数同人员编制比例的关系，这违反了男女平等的宪法原则和《俄罗斯联邦劳动法典》第 179 条，该条规定具有更高劳动力技能的职工享有优先留任的权利。

根据俄罗斯联邦政府的意见，建议对法律草案进行修订，确保其在俄罗斯法律制度中的地位和作用。

俄罗斯联邦政府副主席兼俄罗斯联邦农业部 部长

A. 戈尔杰耶夫

家庭、妇女和青年事务委员会于 2009 年 2 月 17 日通过决定，设立工作组，以研究是否有必要编写题为“对国家保障男女权利和自由平等及其实现机会均等的某些法案进行修改”的法案。

工作小组同家庭、妇女和青年事务委员会下设专家委员会举行了三次联合会议。《对国家保障男女权利和自由平等的某些法案进行修改》法案的编写工作进行了技术准备，以取代一读通过的第 284965-3 号法律草案。

但是家庭、妇女和青年事务委员会于 2009 年 12 月 15 日举行的题为“男女法律平等：完善立法展望”的圆桌会议与会者赞成继续对国家杜马二读审理第 284965-3 号《国家保障男女权利和自由平等及其实现机会均等国家保障》法律草案进行筹备工作，并认为有必要编写《对国家保障男女权利和自由平等及其实现机会均等的某些法案进行修改》法案。因此，法律草案相关工作将继续进行。

#### 第 4 项

《俄罗斯联邦宪法》第 19 条的保护对象是人的尊严、国家和国家权力机关对人的公平和一视同仁的态度，因此，该条规定法律和法院面前人人平等。

根据《俄罗斯联邦宪法》第 46 条，保障对每个人的权利和自由提供司法保护，根据第 48 条，保障每个人都有权获得高水平的法律帮助。

如果妇女认为执法人员的行动和决定侵犯了自己的权利和自由，她有权根据 1993 年 4 月 27 日第 4866-1 号《关于向法院起诉侵害公民权利和自由的行为与决定》的联邦法对其提出控诉。



妇女的劳动权受《俄罗斯联邦劳动法典》保障。根据该法典第 3 条，每个人都拥有行使自己劳动权的平等机会。任何人都不会被限制劳动权利和自由或获得任何优势，不论性别、种族、肤色、民族、语言、出身、财产、家庭、社会和就业状况、年龄、居住地、宗教立场、政治信仰、对社会团体的归属或非归属关系以及与职工业务质量无关的其他情况如何。

该条款的内容完全符合俄罗斯联邦批准的国际劳工组织《1958 年(就业和职业)歧视公约》(第 111 号)。

认为自己受到歧视的人的劳动争议审理属于法院的直接管辖范围(《俄罗斯联邦劳动法典》第 391 条第 3 部分)。之前还可向联邦劳动监察机构提交关于消除歧视的申请。《俄罗斯联邦劳动法典》第 3 条的现行版本未规定此类申请，因为这些机构不应履行法院固有的职能。

根据已经确定的管辖范围，有关侵犯法律保障的权利和合法利益的控诉还可由国家审查和监督机构进行审理，这些机构在授权范围内采取措施消除侵权行为并追究犯人的行政和刑事责任。

按照司法程序同样应向因非法行为(决定)或提交歪曲信息而遭受精神损害的公民赔偿损失。

俄罗斯立法中对应受刑事处罚的歧视行为给出了补充定义，见《俄罗斯联邦刑法典》第 136 条。根据该条款，歧视是指因性别、种族、民族、语言、出身、财产和职位状况、居住地、宗教立场、信仰、社会集团或社会团体的归属不同侵犯人和公民的权利、自由和合法利益的行为。

公民的权利可在民事诉讼程序(《俄罗斯民法典》第 11 条)中通过承认权利、恢复受侵犯权利、国家权力机关或地方自治机构法令违法鉴定等方式予以保障。

民事立法保护无形财产，包括人的荣誉和尊严、行动自由权、人格不受侵犯权(《俄罗斯联邦民法典》第 150 条，第 151 条(精神损失赔偿)，第 152 条(名誉、尊严和商业信誉))。

为了防止歧视，妇女有权向消除对妇女歧视委员会(根据《公约任择议定书》)、欧洲人权法院、俄罗斯联邦人权事务专员提起诉讼。

俄罗斯联邦人权事务专员根据调节其活动的 1997 年 2 月 26 日第 1-FKZ 号联邦宪法法律审理申请人关于其权利和自由受侵犯的控诉，包括所有人在法律和法院面前不论性别一律平等以及男女拥有平等机会享有《俄罗斯联邦宪法》第 19 条规定的所有权利。

为了实现国家对上述人和公民的宪法权利及自由的保护，俄罗斯联邦人权专员从《公民及政治权利国际公约》第 26 条予以保障的联合国人权委员会关于“不歧视”的第 18 号一般性意见(1989 年，第 37 届会议)出发，该意见指出，“歧视”应理解为以任何区别、排斥、限制或偏向为目的或借此伤害或贬低所有人在平等原则上承认、享有或行使的所有权利及自由；同时，在平等原则上享有权利及自由并不意味着在任何情况

下的同等待遇，在标准合理客观并且其任务是达成本国际条约所允许目标的情况下，待遇上的现有差别不是歧视。

申请人（可能为女性）为俄罗斯联邦公民或外国公民和在俄罗斯联邦境内居住的无国籍人士时，有权在事先起诉国家机关、地方自治机构、负责人或公务员侵犯其权利及自由的决定或行为（不作为）且不同意所作出判决的情况下向俄罗斯联邦人权专员提出控诉，该控诉应在申请人被侵犯权利及自由之日或知道被侵犯之日起一年内提出，不需征收国家税费。

但应当指出，此类申请人针对性别歧视的控诉未在上述期限内提交至俄罗斯联邦人权专员。

根据联邦宪法法律提及的授权，俄罗斯联邦人权专员为了根据公认的国际法原则和准则对受侵犯人和公民的权利及自由实行国家保障，有权：

- 就视为侵犯申请人权利和自由的决定或行动（不作为）向国家机关、地方自治机构或负责人提交鉴定，其中包含对恢复其权利和自由的可能性和必要性措施的建议，该鉴定应在一个月内审理并附上关于所采取措施的书面说明；

- 就申请人被国家机关、地方自治机构或负责人的决定或行为（不作为）侵犯的权利及自由的保护向法院提交声明；

- 就视为侵犯人和公民的权利及自由的负责人的决定或行为（不作为）向国家主管机构提出关于处分、行政诉讼或刑事诉讼的申请；

- 就侵犯人和公民的权利及自由的已产生合法效力的决定、法院判决、法院裁决或裁定、法官命令向法院或检察官提出审理申请；

- 就侵犯人和公民的宪法权利及自由的适用或应当适用于具体情况的法律向俄罗斯联邦宪法法院提出起诉。

在收到大量或严重侵犯公民权利及自由的信息，或在具有特殊社会意义或与保障无法独立使用现有法律保护手段人士利益必要性相关的情况下，俄罗斯联邦人权专员有权主动采取相应措施。

如证实确实存在严重或大量侵犯人和公民的权利及自由的情况，俄罗斯联邦人权专员有权：

- 在国家杜马例行的全体会议上报告该情况；

- 向国家杜马提议设立议会委员会以审理引起议会调查的事实及情况。

根据侵犯公民权利及自由的事实，俄罗斯联邦人权专员还有权向国家杜马提议举行议会听证会。

每年年底俄罗斯联邦人权专员要向以下人士和机构寄送自己所从事的人权活动的报告：

- 俄罗斯联邦总统，
- 联邦委员会和国家杜马——俄罗斯联邦会议联邦议院，
- 俄罗斯联邦政府，
- 俄罗斯联邦宪法法院，
- 俄罗斯联邦最高法院，
- 俄罗斯联邦最高仲裁法院，
- 俄罗斯联邦总检察长。

年度活动报告应在《俄罗斯报》上正式刊登，俄罗斯联邦人权专员向立法、执行和司法权力机构提交下列信息：现有侵犯公民权利、自由和合法利益的行为，其权利、自由和合法利益的恢复措施，消除其产生原因和促成条件的措施，完善执法实践以及有关人和公民的权利及自由的现行法律的措施，以便根据俄罗斯联邦公认的标准和国际义务予以执行。

俄罗斯联邦人权专员 2001 年活动报告中提到了消除对妇女暴力行为的问题，首先是家庭暴力问题，与此相关的罪行包括：蓄意杀人、严重危害健康、虐待、殴打、威胁和侮辱，该报告单独发行了 5 000 份，在包括非政府人权组织在内的机构间发放。

2008 年编写的俄罗斯联邦人权专员同名特别报告中也提到了对犯罪受害者的权利保护问题，该报告单独发行了 1 000 份，在包括执法机关和社会组织在内的机构间发放。

有关俄罗斯联邦人权专员的活动，其形式和方式，国家保护人和公民的权利及自由的机制，以及切实行使其权利的信息在其官方网站上予以公布。

俄罗斯联邦人权专员及其工作部门的联邦国家公务员定期在电子媒体和印刷媒体上就与保护公民安全、防止其权利及自由受侵犯（包括各种形式歧视）相关的人权活动的最迫切问题发表言论。

俄罗斯联邦人权专员同俄罗斯联邦各主体人权专员在协调会议上讨论了行使国家保护人和公民的权利及自由的权力的互助问题，51 个俄罗斯联邦主体设立了人权专员职务。

## 第 5-6 项

性别陈规在俄罗斯的日常生活中体现为：妇女的使命是家务和家庭，管理和政治是男人的领域，男人是家庭的供养者，因此他应该挣更多的钱，而家庭只是男人生活的一部分等。

要克服性别陈规必须发展性别教育、对法律进行性别评估、积极就该问题开展妇女组织活动。

目前在俄罗斯的 115 所大学和高校中教授各种性别课程。与此同时，在国内设有 30 多家性别中心和研究团队（在巴尔瑙尔、大诺夫哥罗德、符拉迪沃斯托克、沃罗涅日、叶卡捷琳堡、伊万诺沃、伊尔库茨克、莫斯科、摩尔曼斯克、卡马河畔切尔内、下诺夫哥罗德、彼得罗扎沃茨特夫、普斯科夫、梁赞、萨马拉、萨拉托夫、圣彼得堡、特维尔、托木斯克、车里雅宾斯克等）。

在不同地区推行了在中小学生和大学生间克服性别陈规的项目。

同时，在阿尔泰边疆区实行了《在阿尔泰边疆区农村地区通过启蒙和教育计划克服公众意识中的性别陈规》项目（2006 年），莫斯科性别研究中心对高中课本（包括国家教育标准）以及由教学协会和俄罗斯联邦教育和科学部推荐的高等学校课本和教科书进行了性别评估（2007 年）。

在一系列俄罗斯地区，设立了州长下属共和国、边区、地方提高妇女地位问题联合委员会和妇女社会团体，其活动宗旨在于告知妇女权利，提高法律普及程度，帮助生活困难之人。

俄罗斯联邦各主体设立的居民社会保障机构为妇女提供社会性司法服务。

## 第 7-11 项

暴力侵害妇女属于侵犯受《俄罗斯联邦宪法》保障的妇女的权利及基本自由的行为。

暴力侵害妇女问题是国家权力当局集中关注的对象。针对包括性侵犯、谋杀、殴打、酷刑、身体和心理伤害、诽谤、侮辱、贬低贩卖人口受害者的人格和身份在内的各种形式暴力行为，规定了各种责任措施，包括刑事责任。

近几年间，受暴力侵害的妇女的登记数量并不多。2008 至 2009 年间该数量在整个犯罪结构中不超过 4%。

根据俄罗斯联邦总检察院的数据，2008 年遭受蓄意侵犯的受害者总数为 2 303 752 名，其中 902 887 名为女性，因此死亡的人数为 46 010 人，其中 11 047 名为女性，造成严重身体伤害的人数为 48 467 人，其中 8 178 名为女性。

2008 年与暴力侵害妇女有关的犯罪数量为 223 158 起，2009 年上半年为 114 939 起。

2008 年共有 13 552 名妇女成为性犯罪受害者（2009 年上半年为 7 008 名），其中 5 486 人为强奸受害者（2009 年上半年为 2 662 名），3 237 人为性暴力受害者（2009 年上半年为 1 587 名）。从事卖淫的妇女人数为 241 名（2009 年上半年为 142 名）。

2009 年上半年有 1 6101 名妇女成为家庭成员犯罪的受害者，其中受配偶侵害的有 8 217 名。2008 年的同类数据分别为：26 531 和 13 942。

应当指出，与性暴力侵犯妇女相关的犯罪比例仅占犯罪总数的 0.4%，但其破案率为 96%。

检察长就每个侵犯妇女权利和合法利益的信息进行了相应调查，根据调查结果采取了旨在消除违法行为的检察调节措施。

根据俄罗斯内务部数据，2009 年间暴力侵害妇女的犯罪行为为 222 500 起，其中 13 200 起为性侵害犯罪。根据《俄罗斯联邦刑法典》第 131 条（强奸）提起的刑事诉讼为 4 800 起，根据第 132 条（暴力性行为）提起的刑事诉讼有 3 300 起。登记的财产性质犯罪受害者大多为妇女。根据第 161 条（抢劫）提起的刑事诉讼有 34 500 起，根据第 162 条（打劫）提起的有 11 100 起。

上述类型犯罪的女性受害者在 2009 年达到 230 300 人，比 2008 年的同类指标超出了 3.1%，暴力性行为受害者的人数增长了 6.6%（从 13 500 人增加至 14 500 人）。

实践证明，出现暴力的主要原因是日常酗酒和酒瘾、失业（大多数实施犯罪行为的人没有固定收入来源）、财产纠纷的增加，因此家庭冲突有所增长。

大部分暴力侵害妇女的犯罪行为是在公寓或私人住宅中，也就是在日常生活中实施（120 500 起）。28 100 名妇女的侵害人为家庭成员，其中 14 500 名为配偶。

《俄罗斯联邦刑法典》第 131 条规定了强奸所应承担的责任。对婚内强奸没有作为独立部分予以规定。《俄罗斯联邦刑法典》中没有包含保护老年妇女和残疾妇女的具体条款，一般加重罪行的情节是指对没有自卫能力或无助之人，或与犯人有关之人实施的犯罪行为（《俄罗斯联邦刑法典》第 63 条第 1 部分第 9 款）。

2 400 起暴力侵害犯罪的受害者为残疾妇女。

《俄罗斯联邦刑法典》中没有包含保护老年妇女和残疾妇女的具体条款，一般加重罪行的情节是指对没有自卫能力或无助之人，或与犯人有关之人实施的犯罪行为（《俄罗斯联邦刑法典》第 63 条第 1 部分第 9 款）。

表面上看，现有所谓“家庭”犯罪的指标有所减少。这主要是因为受害者自己不愿意起诉“罪犯”。

为了预防这种犯罪，内务机构开展了查明家庭生活关系领域违法之人、长期酗酒之人、精神病人、对他人构成直接威胁之人的工作，采取及时预防措施。此外，还实行了旨在劝服麻醉剂瘾和酗酒之人自愿在专业机构接受治疗的工作。

截至 2010 年 1 月 1 日，在内务机构进行预防登记的反社会行为人士有 350 万名，其中 261 300 人属于“家庭暴力”范畴，372 200 人为经常违法的长期酗酒者，167 100 名吸毒者，50 300 名精神病人，其行为对他人，特别是妇女和儿童构成威胁。

俄罗斯安全委员会决定向执法机关提出关于制订确定受害者地位，保护其安全（包括妇女和家庭暴力受害者）的法律草案的问题。在近 3 年内，国家计划拨款 16.04 亿卢布用于保证受害者援助计划。

为了预防暴力侵害妇女并向受暴力侵害或威胁的生活困难妇女提供及时的帮助，俄罗斯联邦各主体制订并实行了相应计划，设立了能有效应对类似情况的专门服务处。俄罗斯联邦关于《消除对妇女一切形式歧视公约》执行情况的报告（第六和第七次定期报告）第 37 条中对此进行了详细说明。

俄罗斯联邦各主体就防止和预防家庭暴力开展了大量工作。

因此，根据圣彼得堡政府于 2006 至 2007 年间通过的居民社会保障和家庭政策发展构想，目前正在实施《受暴力侵害妇女的社会援助方案》。方案旨在向受到性、身体、心理侵害的妇女提供综合援助，以及培训性别暴力热线顾问。

1995 年，圣彼得堡市开设了俄罗斯第一家为有子女妇女服务的居民社会保障机构——“妇女危机中心”。中心工作期间为 65 000 多人提供了各种类型的援助。

为了向生活艰难和遭受家庭暴力（包括性暴力）的妇女提供心理和法律援助，圣彼得堡妇女健康社会组织出版了《无暴力家庭-无恐怖社会》的信息参考资料。

在克拉斯诺亚尔斯克边疆区实行了《包括受暴力侵害妇女在内的生活困难居民的社会援助》区域目标计划。区域中心常设有非政府组织——《针对受暴力侵害妇女及其家庭的“柳树”危机中心》。

2008 年 7 月 11 日第 1129 号决议批准了《克拉斯诺亚尔斯克边疆区 2009-2011 年保护性别平等行动计划》，其方向包括：向居民提供解决性别问题的信息，保证男女在劳动力市场的平等权利，保障男女的健康和劳动，发展家庭和儿童社会服务制度，以及向暴力受害者提供援助，稳定家庭关系和提高父性和母性尊严。为了协调《计划》规定措施的实行，该命令还成立了性别平等问题委员会。

由第一副州长主持工作的性别平等政策协调委员会在沃洛格达州成立。自 2007 年 9 月以来每年在该地区都举行“白丝带”运动，旨在让人民关注家庭暴力、消极暴力事实和反对社会暴力组织的问题。

在奥伦堡州，根据 2006 年制订的《无暴力生活方案》及其“安排生活困难的未成年母亲和未成年女孩重返社会”的工作方向，在奥伦堡和布祖卢克州的各城市开设了有子女母亲危机中心，为其提供社会、医疗和信息援助。

为受家庭心理暴力侵害、处于严重情绪和心理危机、不能忍受家庭的妇女提供临时住所和专业援助。

为了向妇女提供社会心理、社会法律、社会教育及其他类型的社会援助，新西伯利亚州别尔茨克市的生活困难妇女援助部 7 年多来一直在开展相关工作。新西伯利亚的“母鸽”母亲之家成立了 10 年之久，从事着针对生活困难单身母亲的康复工作。在克拉斯诺达尔和图阿普谢家庭和子女社会援助中心内成立了危机处。

在克麦罗沃州境内设有 3 个生活困难妇女危机处。该处是针对 18 至 50 岁生活困难、遭受暴力、需要住处和法律援助女性的援助形式之一。住所按白天和昼夜住院服务条件建立。

伊万诺沃州自 2002 年起设立了“保护儿童和道德公共委员会”，该委员会的活动范围包括受暴力侵害妇女的康复工作。

还建立了受暴力侵害妇女的自救团体（沃洛格达州）。

在彼尔姆、阿尔泰、哈巴罗夫斯克边疆区及许多其他地区都设有向受暴力侵害妇女提供援助的组织和机构。

他们都规定了向处境危险（包括受虐待）的妇女和儿童提供援助的各个方面。其任务是最大程度地保证妇女在家庭和社会中的心理康复和适应工作，进行旨在消除家庭暴力的预防性工作。

大多数地区的社会康复和预防性工作在内务机构的协助下进行。

因此，鞑靼斯坦共和国内务部同社会性非商业合作机构“法蒂玛”妇女危机中心签署了双边协议，调节内务机构和联盟职工就揭露和收集暴力侵害妇女事实信息的共同行动。中心为受暴力侵害妇女提供专业的心理、法律、咨询及其他援助。

克斯特罗马州行政当局同内务管理处一起在该州实行了旨在向受犯罪侵害妇女提供保护、帮助和康复的综合性措施。为此还借助了实践心理疗法和实践心理学中心的力量，在其基础上开通了热线电话。

2009 年 3 月的伊万诺沃州预防犯罪部际委员会会议上讨论了国家、市和执法机关的互助问题。

防止家庭生活领域的暴力行为需要由经过特别培训的专业人员对家庭冲突的根源进行诊断，将强制手段同援助和帮助措施相结合，以及所有相关部门、机构、社会组织的参与。

暴力侵害妇女问题受到了各社会组织的积极关注。在它们的参与下加强了提高执法机关、卫生、社会服务职工认知水平的教育宣传措施，出版了方法指南。俄罗斯内务部人事工作保护中心同妇女社会组织协会就有关家庭暴力建议的编写问题展开了互助。

“停止暴力”妇女危机中心协会（联合了 47 个非政府危机中心）、“姐妹”性暴力受害者独立慈善援助中心、“法尔塔”妇女援助中心、“雅罗斯拉夫娜”妇女心理援助中心等都在积极开展活动。

该领域的国际合作不断加强。同欧洲预防和控制犯罪研究所一起编写并出版了《预防家庭暴力战略》手册，其中包含有国外人权机构在该领域的工作活动经验。

完善了同国际组织和一系列俄罗斯联邦主体的互助机制。非政府教育机构“圣彼得堡社会经济学院”同圣彼得堡市“SPRANBRANDAN”公司（瑞典）和瑞典男性网一起推出《和平计划》，其目标在于通过吸引男性参与性别平等活动帮助在社会中建立非暴力文化。参与该项工作的著名国际组织包括：北欧部长理事会、国际劳工组织、世界女企业家协会、美国法学家协会等。在北欧部长理事会的支持下在俄罗斯境内举行了 20 多场旨在落实性别平等政策的研讨会、论坛以及大量活动。

建立新的管理机制，以便在联邦中心和俄罗斯联邦各主体权力分立的情况下最大程度减少儿童和有子女家庭的社会不利因素，促进向急需帮助的儿童和家庭提供援助有效形式和方法的推广，根据俄罗斯联邦 2008 年 3 月 26 日第 404 号总统令成立的生活困难儿童援助基金会正在积极开展工作。

基金会的主要活动方向包括：预防家庭不幸和社会孤儿，恢复有利于养育子女的家庭环境，为孤儿和无父母照顾儿童提供家庭安置援助等。

基金会于 2009 年实行了《增长阶梯》计划，在各地区工作实践中推行防止家庭不幸和社会孤儿的跨部创新技术（网络办公、强化家庭治疗、生育支持、社会管理等）。

选定推行创新技术的示范地区包括：阿尔泰边疆区、莫斯科、伏尔加格勒州、沃洛格达州和萨拉托夫州、北奥赛梯共和国、汉特-曼西斯克自治区-尤格拉。

根据该计划培训了 485 名来自俄罗斯 14 个地区的专家。2009 年，从提交至基金会的 1 190 项方案和 119 份地区计划中选择实行了 193 项方案和 60 份地区计划，为此划拨资金超过 1.22 亿卢布。

## 第 12 项



2009 年，车臣共和国人权机构未收到关于绑架妇女参与非法武装团伙的失踪报告。

2009 年 11 月 2 日，格洛兹内市列宁区检察院收到了盖伊桑诺娃 • L. X. 关于不明身份者于 2009 年 10 月 31 日在位于格洛兹内市达尔维娜大街的第 7 号屋外绑架其女儿盖伊桑诺娃 • Z. I. 的申述。

依据《俄罗斯联邦刑事诉讼法典》第 144-145 条规定进行的调查结果显示，俄罗斯驻车臣共和国联邦检察署下属的调查委员会调查管理处格洛兹内市列宁区调查组的调查员于 2009 年 11 月 16 日根据《俄罗斯联邦刑法典》第 126 条第 2 部分第 1 点提起刑事诉讼，为了进一步调查，该案件提交至俄罗斯驻车臣共和国联邦检察署下属的调查委员会调查管理处特殊案件调查 2 部审理。

行动资料显示，盖伊桑诺娃 • Z. I. 参与了非法武装团伙。这间接证实了非法武装团体参与者哈萨诺娃 • A. A. 于 2009 年 10 月 31 日在护法机构突袭过程中丧生，当时她在格洛兹内市达尔维娜大街 7 号的盖伊桑诺娃 • Z. I. 家中。

目前刑事诉讼正在进行中，并采取了调查和搜索行动以确定盖伊桑诺娃 • Z. I. 及其绑架者的所在地。盖伊桑诺娃 • Z. I. 参与非法武装团体的事实通过调查得到了证实。

### 第 13 项

在打击贩运人口领域明确了在国内和国际以综合方式打击此类犯罪的必要性，包括通过国家立法的统一。

俄罗斯联邦根据 2000 年 12 月 12 日签署的《联合国打击跨国有组织犯罪公约》和《关于预防、禁止和惩治贩运人口特别是妇女和儿童行为的补充议定书》履行打击贩运人口和惩治从事相关社会危险行为者的义务。

贩运人口被视为多方面的社会法律现象，包含各种犯罪活动。根据该解释，贩运人口包含与强制切除移植人体器官或组织、利用奴隶劳动、强迫卖淫和非法传播淫秽物品（包括未成年人图像），以及非法移民相关的犯罪。

俄罗斯自 1998 年起参与了《独联体成员国打击犯罪方面的合作协定》框架内的打击贩运人口行动。

2008 年，独联体成员国议会间大会在俄罗斯总检察署的参与下制订并通过了两部示范法：《打击人口贩运示范法》和《援助贩运人口受害者示范法》，以及独联体成员国就该领域立法统一的建议，其专门辟篇章讲述了人权及其他国家机关、社会机构在打击人口性剥削领域的活动。这些示范法在打击该形式犯罪的国际立场基础上制订，涵盖了所有预防、揭露、揭穿和打击犯罪、惩治罪犯以及帮助受害者的措施。

这些示范法规定，除了通过专门的打击贩运人口和帮助受害者的法律法规外，国家还要通过相应的刑事、行政和刑事诉讼法标准。

《刑法典》第 127.1 条“贩运人口”和第 127.2 条“利用奴隶劳动”自 2003 年起生效。

2008 年 11 月对《俄罗斯联邦刑法典》进行了修订，规定加重与贩运人口有关的犯罪行为所应承担的刑事责任。其中，扩大了“贩运人口”的概念（具体说明了“贩运人口”第 127.1 条第 1 部分的罪状），在第 127.1 条第 2 部分引用了新的鉴定特征（例如，该条第 1 部分规定的行为是指罪犯对已知处于无助状态之人，或与罪犯有物质或其他联系之人，或已知处于怀孕状态的妇女所实施的行为）。

不同于之前的《俄罗斯联邦刑法典》第 152 条“贩运未成年人”，在第 127.1 和 127.2 条第 1 部分中确定了贩运人口和利用奴隶劳动所应承担的责任，不论年龄如何。对已知未成年人实施的这些行为构成严重犯罪（根据《俄罗斯联邦刑法典》第 127.1 条第 2 部分第 2 款和第 127.2 条）。其中，未成年人是指未满 18 岁的所有人士。

俄罗斯联邦立法中还规定了从事卖淫（《俄罗斯联邦行政违法法典》第 6.11 条）、获取他人卖淫收入（《俄罗斯联邦行政违法法典》第 6.12 条）、在俄罗斯联邦国家边界非法走私人口（上述法典第 18.14 条）所应承担的行政责任。

《刑事诉讼法典》规定的国家保护措施旨在保护贩运人口的受害者的权利或掌握有关该犯罪活动的信息。

俄罗斯立法中未规定与保护妇女和少女免遭从事贩运活动的就业机构和撮合同外国人结婚的婚姻机构之害相关的特别条款。

俄罗斯联邦自 2005 年起生效了《关于国家保护受害者、证人及其他刑事诉讼参与者的联邦法》，该法用于保护犯罪受害者，包括人口贩运受害者。

为了保证对其实行保护，俄罗斯联邦政府令批准了《保护受害者、证人及其他刑事诉讼参与者的 2009-2013 年国家计划》，规定了用于受害者社会康复和援助的综合措施。

如果严格遵照规定了贩运人口单项罪行所应承担责任的《俄罗斯联邦刑法典》第 127-1 条所述的罪状来判断贩运人口案件，则俄罗斯的此类犯罪数量总体不高，每年仅有几十起。

例如，近些年来揭露了一系列招募俄罗斯公民在西欧、中东、非洲、亚洲、北美国家从事性服务的有组织犯罪集团。

尽管这些犯罪行为具有高潜伏性，近五年间（2004-2008 年）仍揭露了 25 000 多起，同时还确定了 15 000 多名罪犯。

2009 年根据第 127.1 条（贩运人口）第 2.2 部分登记了 66 起严重犯罪。揭露了 67 名罪犯。

通过分析受害者的社会地位可以发现，大多数人口贩运对象为遭受卖淫剥削的社会弱势群体中的妇女和少女。

#### 第 14 项

为了防止和打击贩运人口，同调查机构一起动员了执法机关全部行动能力。除了拥有打击人口贩运、道德领域犯罪特别部门的内务机构，还吸引了联邦海关总署、俄罗斯联邦药物流通管制局、俄罗斯联邦安全局参与犯罪调查工作。

根据俄罗斯联邦总统于 2009 年 3 月 12 日的第 Pr-566 号授权，俄罗斯内务机构和联邦移民局于 2009 年 3 月 15 日至 8 月 15 日期间在俄罗斯境内实行了打击非法移民第三国公民（包括人口贩运）的“非法-2009”协调预防性措施和特别行动。

在俄罗斯联邦境内采取行动期间检查了 35 000 多处外国公民和无国籍人士的密集居住地，750 多家提供以就业形式移民国外的间接服务的机构，其中提供与外国公民认识服务的婚姻和模特机构为 107 家，包括提供就业服务的从事证件和签证签发工作的旅游公司有 544 家。

对 24 000 多家雇佣外国职工在俄罗斯联邦境内从事劳动的企业进行了检查，此类外国职工超过 71 000 人。

行动的主要任务之一是发现和调查与贩运人口相关的犯罪行为。因此，在开展旨在揭发贩运人口者的“作战试验”搜索行动期间，莫斯科市内务部刑事侦查办公室的工作人员同俄罗斯联邦移民局移民管理处的工作人员一起逮捕了中国公民 Wu Haiqing 和越南公民 Kao Txi Xye，他们将越南女公民 Hguen Tsi Xang 以 50 000 卢布卖给公民 Chang ming ming 以便进行性剥削。根据《俄罗斯联邦刑法典》第 127.1 条第 3 部分就该事实提起刑事诉讼，犯人已被逮捕，案件正在调查中。

此外，根据 2001 年 8 月 8 日第 128-FZ3 号《关于某些活动许可的联邦法》，与俄罗斯联邦公民出境就业相关的活动必须获得许可。

俄罗斯联邦 2006 年 12 月 23 日第 297 号政府令批准了《与俄罗斯联邦公民出境就业相关的活动许可条款》，其中规定由俄罗斯联邦移民局对许可要求和条件遵守情况实施监督。

违反许可要求和条件应承担《俄罗斯联邦行政违法法典》规定的相应责任。

俄罗斯立法中未规定与保护妇女和少女免遭从事贩运活动的就业机构和撮合同外国人结婚的婚姻机构之害相关的特别条款。

## 第 15 项

根据俄罗斯法律，卖淫属于违法行为，应承担行政责任（《俄罗斯联邦行政违法法典》第 6.11 条）。未通过保护卖淫妇女健康的特别方案。

同时，俄罗斯联邦各主体都曾经出台过为卖淫妇女提供援助的方案。

如，卡马河畔切尔内市（鞑靼斯坦共和国）制订了《稳定性传播疾病和艾滋病感染的增长和传播水平的 2009-2011 年跨部门方案》，从地方和国家预算给予拨款。

该《方案》的目标在于稳定注射毒品使用者、提供有偿性服务者和性活跃年龄者间的艾滋病感染增长水平和新病例数量。

俄罗斯联邦各主体在预防和防治艾滋病毒中心的基础上向卖淫者提供咨询方法、治疗诊断援助，并遵守保密性。

在卡卢加州，在国家卫生机构-卡卢加州预防和防治艾滋病毒和传染病中心的基础上采取了在最脆弱人群间（15-29 岁青年、注射毒品使用者、提供有偿性服务者、性传播感染患者、育龄妇女）预防艾滋病感染的措施。

在圣彼得堡，在市预防和防治艾滋病毒中心的基础上为艾滋病感染者和艾滋病毒患者提供咨询方法、治疗诊断援助，首要对象为最脆弱人群（15 至 29 岁青年、注射毒品使用者、提供有偿性服务者、性传播感染者），开展防治艾滋病毒的预防和防治流行病行动。

在伊尔库茨克州设有“七道十字路口”吸毒者康复中心，对象为注射毒品使用者和提供性服务者，开展了训练和信息宣传活动。俄罗斯联邦其他主体也都具备相关经验。

提供康复服务和咨询援助由 1995 年 12 月 10 日第 195-FZ3 号《关于俄罗斯联邦居民社会服务基础的法律》予以调节。根据该联邦法律，为身体或心理暴力受害者提供临时住所，咨询援助和康复服务，特别是社会和心理康复援助。

国家社会保障机构在预防人口贩运问题和减少其影响中起着重要作用，帮助解决了人口贩运受害者的社会 and 身体康复以及之后融入社会的问题，其中包括：俄罗斯联邦卫生和社会发展部的组织和机构、就业部门、监护和监督机构、社会监护处、社会服务处、心理帮助办公室、咨询电话等。

俄罗斯面临着根据国际制订的打击人口贩运共同原则进一步完善国家立法和提高执法机关工作效率的任务。

## 第 16 项

参见第 3 和第 5 项。

提拔妇女担任领导职务的问题仍具有迫切性。为了完善国家和市政管理，建立管理人才储备并将其有效用于经济、国家权力机关、俄罗斯联邦各主体权力机关、地方自治机构的优先领域，根据俄罗斯联邦 2008 年 8 月 25 日第 1252 号总统令成立了俄罗斯联邦总统下属的后备管理干部培训委员会。

根据该总统令形成的全俄优秀管理干部储备库是关于市政、地区和联邦-三级管理专家的唯一公共数据库。该谓总统定额中最有前途的专业人士共计 100 人，其中 11 位为女性。

后来又有 500 人被列入干部储备库，其中有 162 名国家权力机关代表（32.4%），94 名地方权力机构代表（18.8%），149 名商业代表（29.8%）和 95 名科学、教育领域，国家机构和社会组织代表（19%）。名单中有 79 名女性（13.8%）。

截止 2009 年年中，纳入俄罗斯联邦各主体管理干部储备的人数达到 30 308 人。培养和运用市政管理干部储备的工作仍在进行。干部储备库共计 63 个，来自 83 个俄罗斯联邦主体（76%），纳入人数达 39 224 名。

在会见前一百名后备干部时，俄罗斯联邦总统让总统办公室和俄罗斯联邦政府办公厅的领导特别关注大福提高妇女在管理层中比例。

## 第 17 项

俄罗斯联邦总检察署总结了 2008 至 2009 年上半年针对记者实施犯罪的刑事案件的通报和调查审理结果。

总结指出，37 个俄罗斯联邦主体在上述期间提起的受害者为记者的刑事诉讼共计 103 起，其中 46 个地区未提起此类刑事诉讼。

103 起刑事诉讼中仅有 8 个俄罗斯联邦主体（阿尔泰共和国、达吉斯坦、卡拉恰伊-切尔克斯共和国、克拉斯诺达尔边疆区、莫斯科和萨拉托夫州、汉特·曼西克斯自治区、莫斯科市）的 14 家初步调查机构对所实施犯罪与受害者职业的关系给予了说明。

确定了多起受害者为女记者的刑事案件。

1. 2008年12月22日在切尔克斯克市，“REGNUM”联邦情报局记者阿克巴舍瓦·R. Y. 遭受身份不明者的殴打，强迫她放弃在“REGNUM”情报局网站公布有关共和国执行权力代表活动的信息。该罪行未被揭露。
2. 在克拉斯诺达尔市，科瓦利丘克·B. N.、波扎扬·L. C. 和舒梅克·I. A. 阻止了“克拉斯诺达尔”广播电视台记者扎霍热姆·M. I.、基济巴舍瓦·I. I. 和格里茨克维奇·B. I. 有关道路交通事故发生情况报道的拍摄工作，对其进行殴打，从摄制组那里夺走了录像带和收集材料并破坏了摄像机。该刑事案件于2009年3月16日提交至法院。
3. 2008年1月7日在汉特·曼西克斯自治区科加雷姆市，巴斯哈诺夫·F. A. 在市医院麻醉室对在医院准备报道的《Infoservice》公司编辑扎维亚洛娃·I. U进行了身体伤害和死亡威胁。该刑事案件于2009年1月28日提交至法院。

分析指出，在上述期间针对记者实施的绝大多数犯罪行为都与其职业无关。与阻止记者职业活动有关的刑事案件占少数，这证明了此类犯罪的不普遍性和个别性。

应当指出，根据引起更多社会共鸣的犯罪审理类别，波利特科夫斯卡娅、马尔科洛夫和巴布罗娃遭杀害一案的调查得到了高度重视。

根据《俄罗斯联邦刑法典》第 105 条第 2 款第 2 项规定的犯罪特征于 2006 年 10 月 7 日提起的就《新报》评论员安娜·波利特科夫斯卡娅遭杀害一事的刑事诉讼由俄罗斯联邦检察署下设的调查委员会进行调查。

作为实施该犯罪行为的被告被追究刑事责任的从犯——马哈茂德·D. R.、马哈茂德·I. R. 和国际侦查中通缉的主犯—马哈茂德·R. R 于 2008 年 3 月被强制拘留，以及一名犯罪组织者哈吉库尔巴诺夫·C. G.

对哈吉库尔巴诺夫·C. G 及马哈茂德兄弟（马哈茂德·D. R.、马哈茂德·I. R.）的刑事起诉按照管辖权规定提交莫斯科区军事法院审理，根据陪审团 2009 年 2 月 20 日的裁决宣告被告无罪。

俄罗斯联邦最高法院军事委员会决定撤销宣告无罪的判决并将刑事诉讼重新提交审理。

目前，在俄罗斯联邦检察署下设的调查委员会正在调查针对申请人和直接杀害安娜·波利特科夫斯卡娅者的刑事诉讼。调查行动在欧洲国家执法机构的协助下在俄罗斯境内外同时进行。案件的初步调查期限至 2010 年 2 月 7 日。

根据《俄罗斯联邦刑法典》第 105 条第 1 部分、第 30 条第 3 部分和第 105 条第 2 部分第 1 款规定的犯罪特征，就律师马尔科洛夫·C. U. 和《新报》编外记者巴布罗娃·A. E. 遭杀害一事于 2009 年 1 月 19 日提起刑事诉讼。

初步调查确定，哈西斯·E.D. 及其他调查未确定同案犯同吉洪诺夫·N.A. 一起作为有组织团伙共同蓄谋杀害马尔科洛夫·C.U. 和巴布罗娃·A.E.，他们于 2009 年 1 月 19 日来到位于莫斯科市普列奇斯坚卡路的 17/9 号楼进行监视，当时律师正在此召开新闻记者招待会。

当马尔科洛夫·C.U. 和巴布罗娃·A.E. 离开新闻中心大楼沿着普列奇斯坚卡路向莫斯科地铁克鲁鲍特金站方向走去时，哈西斯在吉洪诺夫的协调行动下尾随他们来到该街道对面，打出约定信号并向吉洪诺夫通报此情况。

大约于 14 时 30 分，在莫斯科市普列奇斯坚卡路 1 号附近，吉洪诺夫用口径 7.65 毫米的不明枪支朝马尔科洛夫头部开了两枪，并向巴布罗娃头部开了一枪。马尔科洛夫在犯罪现场因枪伤当场死亡，而巴布罗娃在莫斯科市一家医院于当天去世。

吉洪诺夫·N.A. 和哈西斯·E.D. 于 2009 年 11 月 4 日根据《俄罗斯联邦刑法典》第 105 条第 2 部分第 1 和 8 点被起诉。莫斯科市巴斯曼地方法院于 2009 年 11 月 5 日作出判决并对上述罪犯采取强制拘留措施。

根据《俄罗斯联邦刑法典》第 105 条第 2 部分第 1 和 8 款以及第 222 条第 3 部分对吉洪诺夫和哈西斯分别于 2009 年 12 月 16 日和 2009 年 12 月 21 日提起新的控诉（“非法获取、转让、销售、储存、运输或携带武器，其主要部件，弹药，炸药和爆炸装置”）。

根据莫斯科市巴斯曼地方法院 2009 年 12 月 29 日的判决将吉洪诺夫·N.A. 的拘留期限延长至 5 个月 15 天，哈西斯·E.D. 的拘留期限延长至 5 个月 16 天，即延期至 2010 年 4 月 19 日。

目前正在积极开展确定其他同案犯和核证之前所收集证据的调查行动。初步调查期限延期至 2010 年 4 月 19 日。

## 第 18-19 项

俄罗斯联邦关于《消除对妇女一切形式歧视公约》执行情况的报告第 1、2、3 条中反映了提拔妇女担任管理职务（包括教育领域）的情况。

该领域的相关活动旨在提高教师团体的专业水平和教学质量；引进先进的教师工资制度，保证其实际增长，同时考虑教学活动成果；设立新的领导类型-教育经理；实行职位年龄轮换制度，吸引新员工并指定其在教育制度中任职等，从长远来看应实现教学人员性别组成的均衡。

## 第 20 项

劳动关系的基本原则之一是禁止工作和就业中的歧视，国际劳工组织 1998 年的《关于工作中的基本原则和权利宣言》强调了这点。禁止工作中歧视的目的在于给予所有公民发挥自身工作能力的平等机会。在签订劳动合同时应仅考虑员工的业务素质。

男女平等原则是联合国大会于 1948 年 12 月 10 日通过的《世界人权宣言》序言、1966 年 12 月 16 日的《公民及政治权利国际公约》第 3 条、1966 年 12 月 16 日的《经济、社会、文化权利国际公约》第 3 条的基础，并在 1979 年的《消除对妇女一切形式歧视公约》中有注明。该原则在不同国家宪法中都有所体现，《俄罗斯联邦宪法》第 19 条第 3 部分即确认了这点。

俄罗斯联邦没有通过有关平等就业机会的单独立法。《俄罗斯联邦宪法》（第 37、46 条）和《俄罗斯联邦劳动法典》（第八部分第 2、3 条）中包含了禁止在雇用、晋升、就业条件或解雇方面的歧视、包含同值工作同等报酬要求以及规定法律保障措施的条款。

为了保障男女同值工作同等报酬的权利，规定了所应承担的行政和刑事责任（《俄罗斯联邦行政违法法典》第 5.27 条“违反劳动和劳动保护法”，《俄罗斯联邦刑法典》第 136 条“侵犯人和公民的平等权利及自由”）。

每个国家都应当保证遵守男女同等或同值工作同等报酬的原则。

“报酬”是指员工直接或间接从雇主获得的与其工作相关的普通或最低工资或薪额，以及现金或实物形式的所有其他报酬。

妇女由于自身身体特征不能在行使某些权利上享有和男子同等的机会，这决定了她们必须享有更多的法律保护。2000 年 12 月 7 日的《欧洲联盟基本权利宪章》就保障就业、劳动和劳动报酬问题上的两性平等给予了特别关注。

实行完整的提高妇女地位的国家政策是国家社会经济政策的优先方向之一。

根据俄罗斯联邦 1993 年 3 月 4 日“关于国家妇女政策首要任务”的第 337 号总统令，联邦执行权力中央机构，俄罗斯联邦共和国、边疆区、州、自治区、莫斯科和圣彼得堡市执行权力机构经授权解决以下优先任务：

保障妇女有条件切实参与国家机关和社会组织的活动，以及在各级实施国家政策；

为妇女行使劳动权提供组织、经济和法律保障；



通过扩大对妇女的新行业和业务活动培训提高其在市场中的竞争力，改变女性工作者在技能水平和工作薪酬上的落后现象，对因生育和照顾子女中止工作的妇女进行再培训和进修；

逐步消除历史上形成的与妇女优先就业有关的预算领域薪酬落后现象；

结合母亲职能保证妇女享有工作、生活和健康保障的权利；

为在职妇女提供现行法律规定的社会保障，不论企业、机构、组织的所有制形式如何，包括在企业清算或重组时；

提供和发展社会服务，使父母能够将自己的家长职责同工作和社会活动相结合，包括维持和扩大照看孩子机构网络。

根据现行立法，俄罗斯联邦各主体的国家劳动监察局在 2009 年的 9 个月期间为监督妇女劳动立法遵守情况进行了 2 911 次调查，其中查明并消除了 10 983 起违反妇女劳动立法的事件。

通过对在俄罗斯联邦各主体进行的国家劳动视察结果进行分析证明，保证遵守和保护妇女劳动权利的问题仍非常严重，而违反保障妇女在组织中（主要是非国有经济活动）的劳动权的专门法规条款的现象仍非常普遍，这往往是工作条件不令人满意的因素之一。

检查过程中发现的最典型的违反妇女劳动立法的情形如下：

- 在请假照看孩子期间不支付国家社会保险补助（《俄罗斯联邦劳动法典》第 255 条）；
- 在未经书面协议和医疗咨询的情况下聘用有未满三岁子女的妇女和有未满18岁残疾子女的员工从事加班、夜班、假期值班以及非工作日假日工作（《俄罗斯联邦劳动法典》第259条）；
- 违反规定的妇女聘用程序（没有书面劳动协议，未发出聘请函）（《俄罗斯联邦劳动法典》第67、68条）；
- 违反劳动立法规定的劳动协议终止、给予纪律处分和解雇的程序（《俄罗斯联邦劳动法典》第77、140、193条）；
- 拒绝就有害和（或）危险条件下的工作提供额外的带薪休假，或提供比有害条件下的生产部门、车间、职业和职务名单规定的更短工作时限，此类工作有权享受额外假期和缩短工作日；
- 违反俄罗斯联邦1993年2月6日第105号政府令规定的妇女在用手抬起和移动重物时的最大允许重量标准（《俄罗斯联邦劳动法典》第253条第3部分）；

- 违反作息制度，包括《俄罗斯联邦劳动法典》第320条关于每周36小时工作时间的要求。
- 在许多利用妇女劳动的机构没有按照劳动条件进行工作场所鉴定，没有为妇女创造必要的工作条件（《俄罗斯联邦劳动法典》第212条）。

近些年来，根据《俄罗斯联邦劳动法典》第 255、256 条，俄罗斯联邦《关于给有子女公民提供国家补助的联邦法》第 13 条，2006 年 12 月 29 日第 255-FZ3 号《关于临时残疾补助金和享受强制性社会保险公民的怀孕和分娩补助金的联邦法》第 15 条的规定对怀孕妇女和有未满 3 岁子女的妇女给予了更多关注。对此类事件进行调查，消除违法行为。

## 第 21 项

采用灵活的就业形式，包括在家工作、设立兼职工作和活动（灵活）工作表（制度），工作由劳动立法和包含劳动权的法律法规予以调节。

在家工作者的工作由《俄罗斯联邦劳动法典》、全苏工会中央理事会秘书处苏联国家劳动和社会问题委员会 1981 年 9 月 29 日“关于确定在家工作者工作条件的规定”的第 275/17-99 号决定予以调节，并且不违反《俄罗斯联邦劳动法典》及包含劳动权的法律法规，并应带有《俄罗斯联邦劳动法典》规定的特征。在家工作者的工作同样受行业法规、集体劳动合同的约束。

在家工作者是指已签订在家工作劳动合同并使用雇主提供的或自己购买的设备和机械之人。在家工作者可以在其家庭成员的参与下从事劳动合同规定的工作。但在家工作者的家庭成员和雇主间不存在雇佣关系（《俄罗斯联邦劳动法典》第 312 条第 1 部分）。

在家工作者的工作通常旨在生产消费产品，为公民和消费者提供特定类型的服务。这些企业的管理部门可以使用在家工作者的工作并将其用于制造其他类型的产品或完成特定的工作，如果按照生产性质和技术要求可以在家庭条件下进行并且经济上同样合理。

拥有未满 15 岁子女的妇女享有签订在家工作劳动合同的优先权。

在家工作者受劳动法及包含劳动权的法律法规的约束，包括临时丧失劳动能力和休假时的报酬保障。

雇主应当保证安全的工作条件（采用个人保护措施、遵守劳动和休息制度、教授安全方法和工作技术、检查劳动保护及相关要求知识）。

根据《俄罗斯联邦劳动法典》第 312 条，同在家工作者的劳动合同可以在劳动合同规定的基础上废除（如生产不合格产品，缺少订单、原料）。

根据俄罗斯联邦各主体的国家劳动监察局提供的季度信息，在实行监督控制措施的情况下在 2009 年未发现侵犯在家工作者劳动权的行为。

发展灵活的就业形式，在大量减少（与标准、传统就业相比）组织劳动和生产的外部规定的条件下允许更大程度的行动自由、自主性是扩大兼顾职业和家庭职责的妇女就业机会的条件之一。

灵活就业形式可以如下形式实施，如公民独立工作、兼职及按照活动（灵活）工作表（制度）工作、在家工作等。

对于工作时间制度不同于其雇主制订的一般原则的员工，其每周工作时间、日常工作（轮班）、工作起始和结束时间、工作间隙休息时间、每天换班次数、工作和非工作日的交替由劳动合同规定（《俄罗斯联邦劳动法典》第 100 条）。

根据已登记劳动力市场的调查结果显示，2008 年上半年的灵活就业形式空缺份额占向就业服务机构申请的空缺总数的 2.6-4.0%。

同时，需在家工作的空缺不超过 1%。

为了评价灵活就业形式的情况，俄罗斯联邦 70 个主体进行了照顾残疾子女员工和人士的抽样调查，结果证实雇主未对特定种类员工（包括抚养残疾子女的妇女）广泛采用兼职工作和在家工作制度。

按灵活制度工作（包括在家工作）的员工份额在总就业人数中不超过 2%，而在一些俄罗斯联邦主体中该指标低于 0.1%。

因此，在滨海边疆区评定为 1.7%，伏尔加格勒州和伊尔库茨克州为 0.8%，犹太自治州为 0.6%，新西伯利亚州为 0.5%，巴什科尔托斯坦共和国和托木斯克州为 0.4%，秋明州为 0.37%，伊万诺沃州和雅罗斯拉夫尔州，以及乌德穆尔共和国为 0.2%，克拉斯诺亚尔斯克边疆区为 0.06%，阿斯特拉罕州和萨拉托夫州为 0.02%。

妇女的灵活就业形式主要适用于以下经济活动形式：

零售；

旅店和餐馆；

交通和通信（主要是通信）；

与房地产、租赁和提供服务相关的业务；

教育；

保健；

提供社区、社会和个人服务。

妇女灵活就业形式同样在居民社会服务中得到推广。

在家工作主要应用于零售、通信和交通领域。

在俄罗斯联邦的个别主体（别尔哥罗德州、伊万诺沃州、卡卢加州、斯摩棱斯克州、斯维尔德洛夫斯克州和新西伯利亚州、卡巴尔达-巴尔卡尔共和国），运用灵活就业形式（包括在家工作）的问题由俄罗斯联邦各主体的法律予以调节，制订了扶持灵活就业形式发展的综合措施计划。

上述就业形式的最大需求者为照顾残疾子女的妇女。

俄罗斯联邦各主体建立并实行了对照顾残疾儿童之人以及其在健康、教育、就业和社会保障领域获得国家服务的需求登记。

俄罗斯联邦各主体执行权力机关根据居民就业法在促进居民就业领域实行转授权并在居民就业领域进行国家服务享受者登记，其中包括关于照顾残疾子女妇女的信息。

俄罗斯联邦各主体居民、健康和教育社会保障机构对残疾儿童的登记能够根据相应服务类型发现和保护家庭（包括妇女）所需。因此在俄罗斯联邦大多数主体都建立了残疾儿童电子登记系统（楚瓦什共和国、普斯科夫州、下诺夫哥罗德州和萨拉托夫州等）。

在俄罗斯联邦大多数主体，发展灵活就业形式的措施在“俄罗斯儿童”整体方案（“家庭和儿童”分方案、“有残疾儿童家庭”方向）、《2006-2010 年残疾人社会扶持》联邦整体方案、俄罗斯联邦各主体就发展联邦方案通过的地区方案、俄罗斯联邦各主体就公民社会保障问题（包括有残疾子女妇女和残疾儿童）的法律规范框架内实施。

因此在卡累利阿共和国的“2008-2011 年卡累利阿儿童”地区方案中加入了“有残疾儿童家庭”方向，其中规定要解决的任务包括：扩大向残疾儿童家庭提供服务的范围和质量，保证残疾儿童获得社会服务无地域限制，制订有生活不能自理残疾儿童家庭的援助机制。

在诺夫哥罗德州，发展灵活就业形式的措施在《2009-2012 年发展诺夫哥罗德州居民社会保障制度》和《2009-2011 年残疾儿童，残疾子女》州方案框架内实施。

在车里雅宾斯克州，对 2007-2010 年《车里雅宾斯克州残疾人社会扶持》州方案措施清单进行了补充，规定了一系列发展灵活就业形式（调查照顾残疾儿童之人，对其进行恢复技术培训）的措施。

在斯维尔德洛夫斯基州，在发展灵活就业形式领域公私伙伴关系和为照顾残疾儿童者提供康复服务框架内，在国家区域社会服务机构职业康复部——“护身符”儿童和青少年康复中心（叶卡捷琳堡市），开展了同抚养残疾儿童家庭的工作。机构在夏天同纪念品商店的私营企业家合作，为青少年和残疾子女母亲提供工作。

在监护人理事会的工作框架内，援助家庭的措施之一是为照顾残疾子女者安置工作。各援助机构代表表示愿意为抚养残疾子女的父母提供工作。在 2009-2010 年的地区三方协议中规定了雇主依据怀孕妇女或有年幼子女（未满 18 岁的残疾儿童）父母（监护人）之一的申请在可以从事生产工艺活动的情况下就使用活动（灵活）工作表的条款签订综合合同的责任。

## 第 22 项

参见附件 1 的统计表 22。

俄罗斯妇女的特征是高度经济积极性。自 20 世纪 60 年代起，妇女的经济积极性可与男性相比——80% 以上有劳动能力妇女在从事工作。过渡时期的有劳动能力妇女经济积极性没有过多下降（从 81.6% 降至 74.7%），下降率与该年龄男性的积极性动态相同（从 86.6% 降至 78.9%）。

积极性的最大跌幅出现在最具危机的 90 年代。自 1999 年开始，经济积极性增长对两性来说具有相同的速度，无性别歧视。

同经济积极性动态相比，妇女的年龄范围更广泛，为 15-72 岁（根据国际劳工组织方法论），对于妇女来说危机年代的缩减几乎可以抵消（1992 年为 63.7%，2005 年为 61.6%），特别是与该年龄段的男性相比（这些年份相应为 77.6% 和 71.4%）。妇女不仅保持了很高的经济积极性，其年龄范围也因老年人的参与得以扩大。自 21 世纪第一个十年中期起形势得以稳定，经济积极性指数没有实际变化。

妇女在劳动力市场的地位由经济对该社会人口群体的需求决定。女性劳动力的竞争力、技能水平、工作地点转换能力、职业、所需的劳动制度以及劳动领域的社会保障制度决定了这一需求。

因此，16-29 岁的妇女会面临最大的就业困难（该年龄段近 72% 的母亲在生育孩子）。

因此，妇女就业发展的主要问题是将职业工作同孕产相结合的复杂性。

在俄罗斯联邦，国家促进居民就业的法律、经济和组织基础，包括国家就落实俄罗斯联邦公民（包括妇女）宪法权利的保障，对失业者的劳动和社会保障由《俄罗斯联邦居民就业法》（下称“《居民就业法》”）规定。此类保障，例如就业服务机构提供的为选择业务（职业）领域、就业、职业培训机会与职业定向相关的

免费咨询、免费信息和服务，适用于寻找工作的公民、包括有家庭责任（包括低收入家庭和多子女家庭，单亲家庭）的公民、怀孕妇女，不管他们是否按规定程序被鉴定为失业。

根据《居民就业法》第 5 条第 2 款，国家就促进居民就业领域的政策旨在保障所有公民的平等机会，不论其性别如何，实行帮助在求职中遇到困难公民的就业的措施，包括抚养未成年子女、残疾子女的单亲父母和多子女父母（在俄罗斯联邦主要为女性）。对此类公民的额外就业保障通过制定和实施就业援助方案，设立额外工作职务和专业组织得以保证。

2009 年 1-9 月间获得国家就居民就业援助领域服务的公民中的女性超过了 50.0%。在提供国家服务框架内，保证：

接受工作（职业）领域选择、就业安置、职业培训方面的职业定向服务的妇女达 1 581 900 名或占总人数的 53.8%；

接受心理帮助的妇女达 106 600 名或占总人数的 64.5%；

接受职业培训、再培训、技能水平提高的妇女达 187 600 名或占总人数的 54.0%；

获得有偿社会工作的妇女达 443 900 名或占总人数的 49.7%；

获得临时就业的妇女（属于在求职中遇到困难的 14 至 18 岁以及 18 至 20 岁从小学和中学教育机构毕业的首次寻找工作的女性范畴）达 448 900 名或占总人数的 50.2%；

具备适应社会性的妇女达 113 500 名或占总人数的 67.0%；

被帮助自我创业的妇女达 73 100 名或占总人数的 50.0%；

截止 2009 年 10 月 1 日，超过 1 577 100 名进行了失业登记的妇女重新找到工作，其中：

在就业服务机构的帮助下在新工作岗位任职的有 753 200 名；

按照这些机构的职业培训方向经过培训的有 167 600 名；

获得劳动补助金，包括根据就业服务机构建议提前获得补助金的有 67 300 名。

截止 2009 年 10 月 1 日，获得社会福利，包括失业补助金的失业妇女达到 963 200 名。劳动力市场上的最困难情况出现在最脆弱种类妇女——有年幼子女、残疾子女的妇女、单亲母亲、教育机构的毕业生、在战时城市居住的军人妻子以及农村妇女。

## 第 23 项

2007 年 7 月通过了《关于俄罗斯联邦中小型企业发展的联邦法》。在制定该联邦法时，行业确定标准最大程度地接近于欧洲委员会于 2003 年 5 月 6 日为定义微型和中小型企业而发布的 2003-361-EC 规定中所述的标准。其中使用了三条判断小型或中型公司的基本条件：

公司“起源独立”标准，作为基本要素，很大程度上决定了其市场行为，促进了竞争发展。该条确定中小型企业主体地位的原则限制了俄罗斯联邦、俄罗斯联邦各主体、市政教育机构、外国法人、外国公民、社会和区域组织在公司法定资本中的份额不能超过 25%；

限制了公司的雇员数量：微型企业不超过 15 人；小型企业为 16-100 人；中型企业为 101-250 人；

限制了公司的年度营业额：微型企业不超过 6 000 万卢布；小型企业不超过 4 亿卢布；中型企业不超过 10 亿卢布（该数据不含增值税）。

上述联邦法确定了以下扶持中小型企业主体的基本原则：

符合联邦中小型企业主体发展方案、区域中小型企业主体发展方案、市政中小型企业主体发展方案规定的标准的中小型企业主体能平等参与相关方案；

按照竞争保护法规定的要求提供扶持；

援助过程的公开性。

援助中小型企业的基本要素之一是财政援助方案，通过联邦预算、俄罗斯联邦各主体预算和地方预算的资金实行。

俄罗斯经济发展部是自 2005 年起通过联邦预算资金提供此类援助的联邦权力授权机构。

在联邦金融方案框架内通过综合措施实行援助，包括：

- a) 旨在建立和发展援助小型企业的基础设施（企业孵化器）；
- b) 旨在援助生产和实行用于出口的商品（工作、服务）的小型企业主體；
- c) 旨在发展小型企业主體的信贷制度；
- d) 旨在建立和发展援助科技领域小型企业的基础设施；

e) 旨在支持俄罗斯联邦各主体的小型企业发展区域方案。

2009 年，通过联邦预算就国家援助小型企业的拨款额度达 186 亿卢布。2010 年向方案拨款 110 亿卢布。

联邦预算资金由俄罗斯经济发展部在竞争的基础上以资助形式提供给俄罗斯联邦各主体预算，由相应预算资金承担共同筹资开支。

就援助和发展小型企业的融资措施向俄罗斯联邦主体提供的资助应符合小型企业的援助和发展方案并结合上述提供援助的原则。

因此，在俄罗斯联邦法律层面上，保障从事企业活动或打算自己创业的妇女能平等公开地获得中小型企业主体在国家 and 市政援助方案框架内提供的机会、特惠、优惠。

俄罗斯联邦各主体通过了援助小型企业的区域方案，其中包含了援助女企业家的特殊篇章。

因此，在列宁格勒州正在实行“女企业家中心”特别方案，而列宁格勒州 2009 年 4 月 30 日第 36-oz 号“关于发展列宁格勒州中小型企业”法律的优先事项中包含了扶持女性资源中心。在科尔加宁斯克州、下诺夫哥罗德州、萨哈林州、斯维尔德洛夫斯克州、车里雅宾斯克州、卡巴尔达-巴尔卡尔共和国、萨哈共和国（雅库特）的援助小型企业方案中包含了对女企业家的援助。俄罗斯大部分地区每年都进行“年度女经理”评选。

## 第 24 项

违反性不可侵犯和个人性自由的犯罪在《俄罗斯联邦刑法典》第 18 章中得到了法律确定。确定了强奸及所有其他性暴力行为所应承担的责任（《俄罗斯联邦刑法典》第 132 条）以及利用物质或其他关系强迫受害者（女性受害者）进行性行为所应承担的责任（《俄罗斯联邦刑法典》第 133 条），这些通常被视为对妇女进行性骚扰。

《俄罗斯联邦刑法典》第 133 条中属于强迫性行为的包括：强迫他人性交、鸡奸、同性恋或通过讹诈、伤害、损害或没收威胁，或利用物质或其他关系强迫受害者（女性受害者）进行性行为。

在《俄罗斯联邦刑法典》第 133 条罪状注明的其他关系中，应当首先理解为公务关系（职务关系）、权力代表关系和病人同提供医疗救助者的关系。在该情况下，存在因特定人士担任的职务或所处的社会地位而产生的关系是非常重要的。

其他为唆使受害者（女性受害者）进行性行为而影响其意志的手段在《刑法典》第 133 条中未界定为刑事犯罪。



该犯罪行为被处以 12 万卢布或犯人一年以下工资或其他收入的罚金，或处于两年以下劳动改造，或处以一年以下监禁。

“强迫”条款具有近百年的历史（首次出现于 1922 年的《俄罗斯联邦苏维埃社会主义共和国刑法典》中），反映了从仅针对女性的性自由侵犯行为到保护两性性自由平等原则的长期法律变革道路。

在强迫的情况下，人在压力下被迫进行性交。该情况使受害者的行为选择变得困难但不予以剥夺，不会造成受强迫时的走投无路情况和无助状态。强迫与引诱进行性行为不同，区别在于对此承诺各种优待和好处（例如，承诺结婚、升职、邀请旅游）。因此同意发生性关系是基于期待承诺好处的受害者的个人选择。在此种情况下此人不认定为受害者。

## 第 25 项

根据俄罗斯卫生和社会发展部 2008 年的数据，使用现代避孕方法（宫内避孕器和避孕药）的育龄妇女为 500 万人。使用荷尔蒙避孕的有 412 万人。

针对获得避孕药具的拨款在相应年份的国家保证向公民提供免费医疗援助的地区方案框架内实施。

提高出生率的重要举措之一是开展降低堕胎数量的计划性工作。

堕胎总数从 2005 年的 1 675 700 例降至 2008 年的 1 385 600 例，每千名育龄妇女的堕胎率从 2005 年的 10.3 降至 2008 年的 9.0，而每 100 次分娩的堕胎率从 117.4 相应降至 81.1。因此，自 2005 年起，俄罗斯联邦的出生率超过了堕胎率。

积极进程表现在第一次怀孕者的堕胎数减少（从 2005 年的 161.5 减少至 2008 年的 136.8）。未满 14 岁女孩的堕胎数从 2005 年的 1.0 降至 2008 年 0.9，15-19 岁年龄组从 2005 年 165.7 降至 2008 年的 124.6。

堕胎数的减少有助于降低妇科疾病患病几率，减少了流产后孕妇的死亡率，提高了生殖潜力。

妇科咨询所在防止流产工作中占重要位置，是产科妇科救助的首要环节，更面向公众并同许多医疗预防机构和专家一起开展各种活动。

为了发展面向妇女的社会心理援助，俄罗斯卫生和社会发展部 2007 年 6 月 1 日第 389 号命令确定了组织妇科咨询所医疗社会援助办公室活动的条款，并规定在妇科咨询所招聘社会工作者和心理学家。妇科咨询所的社会工作者和心理学家的主要职能是对家庭的医疗社会保护，为妇女提供医疗心理和社会法律援助，为未成年人提供医疗心理援助，准备家庭生活，就预防流产采取措施，帮助妇女建立怀孕必要性的意识以及在怀孕期间的进一步援助，建立健康的生活方式。

落实该命令有助于更有效地采取预防堕胎的措施，特别是在妇女弱势群体中采取该措施，发现妇女所面临的社会风险因素，及时解决足月怀孕问题，优化旨在保护俄罗斯联邦妇女生殖健康的措施。

近年间，俄罗斯联邦在治疗严重外生殖器疾病方面取得了巨大成功。因此，俄罗斯卫生和社会发展部 2007 年 12 月 3 日第 736 号命令确定了新的人工堕胎医疗指数清单，其中删除了 70 多项有关之前被视为怀孕禁忌疾病的观点。

为了预防和降低人工堕胎后的并发症数量以及保护俄罗斯联邦妇女的生殖健康，俄罗斯卫生和社会发展部 2007 年 5 月 17 日第 335 号命令确定了在 12 周内知情且自愿进行人工流产的建议方式。

俄罗斯联邦卫生和社会发展部同社会文化倡议基金会一起于 2009 年在俄罗斯联邦各主体开展的“赐予我生活！”行动旨在提高居民对避孕器具的认识。

在妇科咨询所、妇科处、计划生育和生殖中心、日间医院举行了关于防止意外怀孕法和性行为的专家系列讲座。

产科和妇科领域的主要专家、家庭心理学家就卫生教育、宣传健康生活方式、家庭重要性等问题在媒体、电视和广播中进行了演说。

卫生管理机构，体育、旅游和青年政策部，家庭事务、人口与社会政策部，科学和教育部，户籍登记管理处和各社会组织参与了该行动。

参见附件 1（表 38-41、45）。

## 第 26 项

根据俄罗斯联邦现行法律，国家保证将道德和性教育专题列入教育机构课程(1995 年 2 月 24 日第 38-Fz3 号《关于在俄罗斯联邦预防由人类免疫缺陷病毒（艾滋病毒）引起的疾病扩散》的联邦法)。由联邦执行权力机关，俄罗斯联邦各主体执行权力机关和地方自治机构依其职权实行上述保障。

学生的性教育问题由教育机构结合道德和卫生教育在教学科目和课外同时进行。

性别问题在本质上是跨学科的，其研究基于生物医学、社会文化和心理教育调查。

根据俄罗斯联邦法律，生殖健康问题包含在联邦国家教育标准和普通学科教育示范课程——“生物”、“生命安全基础”、“体育”中。

“生命安全基础”课程的教学计划规定要学习以下内容：“生殖健康”、“道德与健康”、“两性关系的法律观点”、“俄罗斯的生殖健康和社会人口进程”、“家庭、家庭主要职能和人类健康”、“俄罗斯联邦的家庭习俗基础”。

目前正在制订新的普通教育联邦国家教育标准。当前阶段已经编写了普通小学教育国家标准并经俄罗斯教育和科学部 2009 年 10 月 6 日第 373 号命令予以批准。

上述标准的基础是系统灵活的方法，其要求培养和发展能够适应信息社会、创新经济要求的个人素质，并考虑到学生的年龄、心理和生理特征，以及性别特征。

根据小学教育基本教育课程的结构要求及其他，建立健康安全生活方式的文化素养方案是本文件的组成部分，应当保证在学生中形成普通小学教育水平的保护和巩固身体、心理和社会健康的知识、态度、个人定向和行为标准，这是人类的重要价值之一。

首次在新标准编写工作框架内制订了俄罗斯公民精神道德发展和个性教育示范课程项目。该方案的任务之一是在学生中建立健康安全生活方式的文化素养，包括对人的身体、道德和社会心理健康的相互依存关系以及保护人类健康时的道德品质重要性的认识。

儿童的道德、身体和智力发展的基础首先在于家庭。家庭和学校在该领域的互动是教学机构教学团体工作的重要组成部分。

为需要心理教育和医疗社会援助的儿童开设的教育心理学校和教育机构的应用心理学教育专家为生活困难的学生提供综合性的帮助，对遭受各种形式心理和身体暴力的儿童和青少年进行康复工作，对学生及其家长实行专门的心理教学方案，以培养沟通、健康、融洽的家庭关系和尊重妇女的文化素养。

目前在教育系统有超过 700 家为需要心理教育和医疗社会援助的儿童开设的教育机构。每年为超过 200 万名 3 至 18 岁儿童和青少年，及其父母（法定代表）提供综合性帮助。

哈巴罗夫斯克市的心理教学康复矫正中心在开放式教育机构对高犯罪率儿童进行康复和社会适应的工作方面积累了独一无二的经验。在中心 17 年运营期间，有 42 名未成年怀孕女孩在中心工作人员的心理教学帮助下继续妊娠。而且，她们都没有放弃所生育的孩子，尽管她们中的大多数在童年被自己的母亲抛弃。

在青少年中形成和谐的人际关系（包括尊重男女社会平等原则）、对自己健康负责的文化素养，注重教育和教授学生以及使其对未来家庭生活做好准备的精神道德成分，这些都属于教育体制心理教学工作中的优先方向。为向教师的活动提供系统方法论保障，2010 年举行了培养和形成健康生活方式领域的全俄心理教学课程竞赛。优秀论文将纳入部委推荐的心理教学项目，以便教育机构运用于实践工作中。

## 第 27 项

根据俄罗斯联邦 2002 年 12 月 3 日第 858 号“关于《截止 2012 年农村社会发展》联邦专项方案”的政府令，农村地区是指由市区边缘的同一区域连为一体的多个农村或农村和村间区域，以及作为城市居住区或从事农产品生产和加工相关活动的市区组成部分的农村居民点和工人新村。俄罗斯联邦主体境内的这些农村居民点和工人新村清单由俄罗斯联邦主体最高国家权力执行机构确定。

为在农村地区工作的妇女制订了额外保障，包括根据其书面申请每月提供一天额外的无薪休息日（《俄罗斯联邦劳动法典》第 262 条），同样，根据俄罗斯联邦苏维埃社会主义共和国最高苏维埃 1990 年 11 月 1 日第 298/3-1 号“关于提高妇女、家庭地位，保护农村母亲和儿童的紧急措施”令规定每周 36 小时工作制，如果其他法律未规定更少的每周工作时间。

此外，在农村地区工作的在教育、文化、医疗机构任职的员工（包括妇女）会获得在农村地区工作的额外津贴。

为了保护妇女健康，禁止：

招收未满 35 岁妇女从事使用有毒化学品、农药和消毒剂的作物栽培业、畜牧业、家禽业和养兽业；

在妇女发现怀孕后招聘其从事作物栽培和畜牧业；

培训并招聘妇女担任拖拉机司机、机械师、卡车司机；

招聘育龄妇女从事困难和危险条件下的生产工作和职业。

同时还根据妇女年龄确定了她们在用手举起和搬运货物时的最大负荷标准（俄罗斯联邦政府-部长理事会 1993 年 2 月 6 日第 105 号“关于妇女在用手举起和搬运货物时的最大负荷新标准”令）。

目前现行的与国家社会经济发展问题相关的俄罗斯联邦政府专题方案包括：

- 截止 2020 年的俄罗斯联邦长期社会经济发展构想（俄罗斯联邦 2008 年 11 月 17 日第 1662-r 号政府令批准），

- 截止 2012 年的俄罗斯联邦政府活动基本方向（俄罗斯联邦 2008 年 11 月 17 日第 1663-r 号政府令批准），其中包括在考虑妊娠的情况下促进妇女参与劳动工作的补充措施。

- 此外，根据俄罗斯联邦政府的委托实施了 2008-2010 年间旨在保证对母亲和儿童的保障以及对妇女和承担家庭责任者的社会援助的综合措施。在该框架内制订了提高居民生殖健康保障和改善妇女及承担家庭

责任劳动者在社会经济领域地位的措施有效性的活动。在工会、雇主和国家机关间的协议框架内在俄罗斯联邦各主体开展了该综合措施的主要活动。

国家的战略目标是实现经济和社会的高度发展，以保障国家安全和落实公民的宪法权利。

实现该目标意指在下个十年结束前打造一个全新的俄罗斯，建立以诚信和负责为基础的社会，包括居民对国家和地方经济机构的信任。

根据该目标开展了保证社会各阶层优秀代表享有平等的社会流动性机会的工作，实施援助弱势群体（包括妇女）的社会政策，扩大中产阶级队伍，中产阶级中很大一部分是创造新经济知识、技术和保障个人发展的人。

为了提高向怀孕和分娩期向城市及农村妇女提供的医疗援助的质量和可获性，为生育健康儿童创造条件，推广预防性措施，完善儿童出生第一年的防治观察工作，降低孕产妇和婴儿的发病率和死亡率，自 2006 年起在俄罗斯联邦开始实行“出生证明”方案。

该方案是国家和市政卫生机构（城市和农村）的主要财政援助措施之一，为孕产制度吸收额外财政资源。

卫生机构从“出生证明”方案中获得的资金用于提高就儿童出生第一年的防治观察向孕产期妇女提供医疗援助的医疗人员的工资，以及获取药物、必要的医疗设备、工具、软器材和医疗用品，一方面提高医疗援助的质量，另一方面使城市和农村地区符合现代化要求。

额外财政保障改善了的物质和技术基础，包括在农村地区。妇科保健所、产科医院（处）和围产中心获得了现代化的医疗设备，大大提高了诊断妊娠和分娩期间并发症以及评价胎儿状况的能力。

使用出生证书资金购买用于保障孕产期妇女的药物，以及用于复苏和护理新生儿的昂贵制剂。

提高向农村地区妇女提供医疗援助的质量和可获性能降低农村居民中的母亲死亡率。2005 年农村地区居民的母亲死亡率比城市居民的相应指数高出 1.4 倍（每十万名活产婴儿为 31.4%）。2008 年农村地区居民和城市居民的母亲死亡率基本持平（每十万名活产婴儿为 20.6%），这证明农村地区医疗援助有效性大大提高。

为了提高向城市和农村怀孕妇女、产妇和新生儿提供医疗援助的质量和可获性，降低母亲、围产期和婴儿期的死亡率，俄罗斯联邦 2007 年 12 月 4 日第 1734-r 号政府规定在 2008-2010 年间对两家围产中心的设计、建造和装备进行拨款，并为 22 个俄罗斯联邦主体的 19 家州立（边区、共和国）围产中心的建造和装备以及 3 家围产中心的装备从联邦预算资金中进行拨款。

为实现该目标规定的金额达 190 亿卢布，其中，2008 年从联邦预算划拨了 59 亿卢布，2009 年划拨了 71.68 亿卢布。

2009 年 9 月加里宁格勒市的围产中心投入运营，2009 年 11 月伊尔库茨克市的州立围产中心新生儿大楼投入运营。

俄罗斯联邦的 19 个主体制订并批准了设计预算文件，开展了工程的建造和安装工作。18 家围产中心计划于 2010 年投入运营，还有一家于 2011 年投入运营。

配备有现代化医疗设备的围产中心在各类专家努力的基础上运用有效的围产临床诊断技术为提供各种专业的医疗援助创造了条件，包括固定、远距咨询诊断援助，设有外出麻醉复苏产科和新生儿组等，使医疗援助质量得以提高。

俄罗斯卫生和社会发展部 10 月 2 日的第 808N 号命令批准了提供妇产援助的程序，目的在于在提高医疗援助可获性及质量。其中严格规定了提供援助的阶段，确定了在各级卫生机构住院的适应症候，包括怀孕、分娩和产后期间的紧急情况。该程序旨在完善怀孕、分娩和产后妇女以及患妇科疾病妇女的医疗援助机构，保障俄罗斯联邦居民的继承性和各级医疗援助的质量。

## 第 28 项

参见第 4 项。

俄罗斯联邦建立了完整的旨在保障少数民族权利的规范性法律制度。俄罗斯法律制度的主要部分包括俄罗斯联邦所承担的国际义务、《俄罗斯联邦宪法》、规定保护少数民族文化、支持语言和民族刊物、反对煽动种族和宗教仇恨以及极端主义的联邦法律。

因此，《保护少数民族框架公约》是俄罗斯法律制度的组成部分，并且根据《俄罗斯联邦宪法》第 15 条贯彻实行。俄罗斯法院有权直接采用该《公约》条款。如发现违反国际法公认原则和标准或俄罗斯联邦加入的国际条约的规定，在审理具体案件时应采用相应的国际法准则（俄罗斯联邦宪法法院 1997 年 7 月 3 日第 87-0 号规定）。因此，在俄罗斯未通过旨在保护少数民族特别是车臣人、罗姆人和非裔人的关于歧视问题的全面立法。

《俄罗斯联邦宪法》第 29 条第 2 款不允许引起社会、种族、民族或宗教仇恨和敌对的宣传或鼓动，禁止宣传社会、种族、民族、宗教或语言优越性。这是国家对公民权利及自由的重要保障之一。

根据《俄罗斯联邦宪法》第 13 条第 5 部分，俄罗斯境内禁止建立其目的或活动在于强行更改宪法体系基础和侵犯俄罗斯联邦完整、破坏国家安全的社会组织，禁止建立武装组织，禁止宣传社会、种族、民族和宗教仇视。

作为性别暴力或家庭暴力受害者的少数民族妇女普遍享有司法保护。由于缺少违法信号，没有开展针对外国少数民族妇女权利遵守情况的专项检查。同时，检查机关系统性地进行了针对公民（包括上述公民）权利遵守情况、劳动、健康保护、社会和住房保障的检查工作。根据结果采取了旨在消除和禁止所发现的侵害行为的措施。

侵犯少数民族权利的行为目前被认定为仇恨罪。自 2007 年起，《俄罗斯联邦刑法典》中加入了有关犯罪成分补充鉴定特征的内容，根据该条，犯罪中所表现出的歧视性被视为严重加重情节。

根据《俄罗斯联邦宪法》，防止歧视和保护少数民族领域的政策属于联邦权力机关的管辖范围。同时，实施该政策的问题由俄罗斯联邦各主体的执行权力机关共同解决。在此基础上，联邦立法大部分由地方立法予以补充并由联邦保障落实。

除法律基础外，还有一系列涉及实行防止歧视和保护少数民族领域政策实践方面的俄罗斯联邦政府法令。

因此，俄罗斯联邦防止歧视和保护少数民族领域的现行法律符合国际法公认原则和标准以及俄罗斯联邦国际义务的要求（俄罗斯联邦在性别方面的民族构成见统计附件）。

## 第 29 项

自 2005 年起，居民社会保障领域的基本权利由俄罗斯联邦各主体的国家权力机构授权。

目前区域水平是实施基本社会方案的关键。根据立法，地方当局有能力独立确定对各类居民的社会援助措施性质，修改规则，特别是提供针对性或者范畴性社会援助的数额。

俄罗斯联邦各主体国家权力机关的权限包括：保证对老年人、有子女家庭、穷人及其他社会弱势群体提供社会援助措施，以及为公民购买住房和公共服务的补助金提供地方预算津贴。

在俄罗斯联邦各主体建立了必要的规范性法律基础（法律、命令、综合措施、地区方案），规定了针对社会弱势群体的社会援助主要方向并确定了该援助的具体措施。

主要资金用于各类居民的津贴和福利，援助贫困家庭，发展满足居民社会服务所需的社会保障机构网络，结合年龄差异、社会援助形式及其提供原则（针对性或范畴性）。

社会保障制度旨在保证处于社会风险中的公民的生活水平和质量。通过以下方式向居民提供社会援助：支付退休金和保险及非保险福利，提供非货币转账，提供社会服务。

俄罗斯联邦各主体正在进行老年人和各年龄段残疾人登记工作，使作为俄罗斯联邦各主体支出义务的社会援助措施具体化。

俄罗斯联邦的大部分主体都规定有对老年人的各类援助，包括针对特定人群的从联邦预算资金拨款的住房和公共服务福利、每月现金补助、免费搭乘市内各种交通工具（出租车除外）、郊区和城际、区内和州内公用汽车（出租车除外）的社会客票、免费搭乘郊区铁路和水路运输工具或以 50% 优惠搭乘郊区铁路和水路运输工具、电话和广播使用补偿金或给予 50% 的优惠、无线本地电话联络（通话）用户缴费系统收费计划规定的 50% 用户优惠等。每个主体都对社会援助的类型和范围进行了单独确定。

向残疾妇女提供的医疗援助根据俄罗斯联邦法律和俄罗斯联邦各主体立法在向俄罗斯联邦公民提供免费医疗援助的国家保障方案框架内实施，该方案规定了医疗援助的类型和数额标准、财政费用标准，制订了提供免费医疗援助的税率。

通过强制医疗保险资金和俄罗斯联邦各级预算体制的预算资金进行拨款，以提供医疗援助。

门诊、住院门诊和医院组织的初级卫生保健援助（包括对怀孕、分娩期间和产后妇女的援助）由市政组织预算资金提供资金支持。

俄罗斯联邦卫生和社会发展部 2009 年 10 月 2 日第 808H 号命令确定了提供妇产科援助的程序，其中规定了要向残疾妇女提供医疗心理和社会援助，特别是生育期的残疾妇女。

例如，2009 年是平等机会年，借此机会，莫斯科市卫生局 2009 年 4 月 7 日第 349 号命令规定要提高向残疾妇女提供妇产援助的可获性，特别规定了保证向为支撑运动器官受损的残疾妇女服务的孕产妇保健治疗预防机构提供医疗设备（能调节高度的妇科椅、助产床等）。

残疾人的社会生活服务在俄罗斯联邦主体国家权力机关确定的程序和基础上在残疾人社会组织的积极参与下提供。

俄罗斯联邦主体执行权力机关建立了为残疾人提供社会服务的特殊部门，包括为残疾人提供食品和工业产品，并制订有残疾人在患病时有权获得优惠服务的疾病清单。

需要外人照顾和帮助的残疾人可在家或在指定机构获得医疗和生活服务。



向残疾人提供社会服务的组织由俄罗斯联邦技术调节与计量局 2008 年 12 月 17 日第 436-ст 号命令批准的于 2010 年 1 月 1 日生效的国家标准《居民社会服务。残疾人社会服务。国家标准 P53059-2008》予以严格规定。

该标准适用于国家及其他形式社会服务机构以及从事社会服务领域非法人企业活动者向残疾人（包括残疾儿童）提供的社会服务。

保障残疾人享有必要的电信服务工具、特殊电话装置（包括听力缺陷用户）、集体使用的协商点。还保证他们享有生活用具，适应社会所需的盲、聋及其他设备。残疾人康复技术设备的技术维修以免费或优惠条件优先进行。

对残疾人的物质保障包括各类货币补助（退休金、津贴、健康保险金、健康损害赔偿金等）、联邦法律根据残疾人劳动能力限制程度在固定货币限额内规定的每月货币津贴，以及俄罗斯联邦法律规定情况下的赔偿金。

目前正在实施《2006-2010 年间残疾人社会援助》联邦专项方案。在该方案基础上划拨的款项超过 42 亿卢布，其中 25 亿卢布来自联邦预算。实行该方案应当保证让约 16 万名残疾人重返劳动岗位，并使 220 万残疾人得到部分康复。俄罗斯联邦各主体都实行了类似方案。

### 第 30 项

难民状况，包括妇女难民，由 1993 年 2 月 19 日第 4528-1 号《难民法》予以调节。

该法规定了认定外国公民和无国籍人士为难民或为其在俄罗斯境内提供临时庇护的基础和程序，确定了对认定为难民或获得临时庇护之人的权利和合法利益的经济、社会和法律保障，规定了其根据《俄罗斯联邦宪法》、公认国家法原则和标准，以及俄罗斯联邦的国际条约应承担的义务。

单身女性（外国公民或无国籍人士）在俄罗斯境内申请庇护的情况非常少见。妇女基本上是在丈夫或其他男性亲属的陪同下入境，而这些人通常是获得庇护的主要申请人。

该法律未规定关于如何对寻求庇护的女性难民进行认定的特别程序。尽管如此，俄罗斯移民机构还是为根据申请人性别进行申请创造了必要条件。

这是由于一系列严重的原因，妇女不愿意谈论自己寻求庇护的情况，因为迫使这些妇女离开祖国的往往不仅仅只是原籍国复杂的内部政治形势。往往还包括造成严重心理创伤的性侵犯、虐待、侵犯女性居民权利等类似情况。

所以在某些情况下，妇女，特别是无伴侣妇女、怀孕或有年幼子女的妇女需要特殊援助（包括心理或医疗救助、提供儿童游乐场所和哺乳室及母婴室）。

在允许的情况下，这类妇女的难民认定程序可优先进行。在程序的各个阶段她们都有权选择进行采访和翻译的员工，因此，通常由女性员工同她们进行交谈。

保证妇女所提供资料的完全保密性，包括关于其他家庭成员的资料。问卷的制订也考虑到了性别因素。

在收集和分析有关寻求庇护妇女的原籍国信息时应特别关注可能导致性别迫害的情况。

在俄罗斯联邦境内认定为难民的妇女可享受《难民法》规定的所有权利，不受任何限制。

她们将被颁发给难民证，该证是在俄罗斯联邦境内证明身份的证件，以及在难民认定期限内进行所在地登记的依据。

这使得妇女更加安全和独立，使她们能够不依靠陪同来到俄罗斯联邦的丈夫或其他家庭成员独自解决问题。

难民妇女同俄罗斯联邦公民一样有权获得医疗和药物援助，获得职业培训或就业援助，有偿工作或企业活动，以及获得社会保障，包括符合俄罗斯联邦法律的社会保护。

她们有权获得将子女安置到国立或市立学前教育和普通教育机构、初级职业教育机构，以及将其转入中级和高级职业教育机构的帮助。

认定为难民的妇女可以根据俄罗斯联邦法律和俄罗斯联邦加入的国际条约提出申请，要求享有在俄罗斯境内长期居住的权利或获得俄罗斯联邦国籍。

她们在俄罗斯境内自由迁徙、居住和选择住所的权利不受任何限制，俄罗斯联邦就外国公民或无国籍人士的法律规定的情况除外。

俄罗斯联邦根据国际条约承担有保护人权的义务，例如，签署了《禁止酷刑和其他残忍、不人道或有辱人格的待遇或处罚公约》，根据该《公约》，保证不将任何人驱逐、遣返或引渡到其他国家，如果有充分理由认定其可能遭受酷刑。

因此在某些情况下，不具备难民认定依据的人士可在俄罗斯境内获得临时庇护。

临时庇护首先提供给单身女性，包括有未成年子女的女性。通常为她们提供临时庇护的充分理由是，她们应当返回的原籍国因武装冲突和严重侵犯人权的行为导致处境危险。

因为临时庇护实际上是允许在俄罗斯境内临时逗留，所以《难民法》未规定任何针对所收留外国公民的实质性特惠。

根据俄罗斯联邦法律，获得临时庇护的妇女有权在为寻求庇护者提供的临时住宿中心居住，享受免费公共服务，获得免费食物。她们可在临时收容中心或就业处获得职业培训援助。

她们有权根据俄罗斯联邦法律获得医疗和药物援助。同时为其提供免费紧急医疗救助。

临时庇护的期限为一年，在作为提供庇护依据的状况仍旧存在的情况下可在之后的每一年延期。

取消临时庇护的依据包括：状况消除、在俄罗斯境内获得长期居住的权利或获得了俄罗斯国籍，或迁往俄罗斯境外的居住地。

作为对被迫移民者安置的国家援助，在俄罗斯联邦《关于强迫移民的联邦法》中规定有为其在加入住区合作社时提供援助，为其提供个人住宅援助，包括提供（获得）土地和获得建筑材料，建造（获得）住房的无偿资助，帮助在俄罗斯联邦境内建立小型居民点，帮助建立住房，帮助在小型居民点建立工程、社会基础设施和工作场所等。

首先为具有强迫移民地位的需要长期照顾的单身女性（老人或残疾人）在居民社会保障机构中提供处所。

强迫移民者在俄罗斯境内自由迁徙、选择居住地和住所的权利不受任何限制。

## 附件 1

### 基本统计信息

#### 居民

居民年龄性别构成  
(年初；千人)\*)

表 1

	2005 年		2006 年		2007 年		2008 年		2009 年	
	男性	女性	男性	女性	男性	女性	男性	女性	男性	女性
<b>所有居民</b>	<b>66 603</b>	<b>76 871</b>	<b>66 164</b>	<b>76 590</b>	<b>65 849</b>	<b>76 372</b>	<b>65 717</b>	<b>76 292</b>	<b>65 641</b>	<b>76 263</b>
其中：										
处于劳动年龄 (**)	45 845	44 373	46 056	44 272	46 037	44 115	45 929	43 823	45 749	43 517
超出劳动年龄 (***)	8 430	20 731	8 175	20 934	8 182	21 169	8 267	21 493	8 346	21 751
<b>城市居民</b>	<b>48 150</b>	<b>56 569</b>	<b>47 775</b>	<b>56 330</b>	<b>47 559</b>	<b>56 219</b>	<b>47 518</b>	<b>56 255</b>	<b>47 445</b>	<b>56 245</b>
其中：										

处于劳动年龄 (**))	33 875	33 643	33 906	33 443	33 823	33 261	33 714	33 019	33 520	32 737
超出劳动年龄 (***)	5 866	14 910	5 719	15 122	5 768	15 373	5 875	15 695	5 960	15 936
农村居民	18 453	20 302	18 389	20 260	18 290	20 153	18 199	20 037	18 196	20 018
其中:										
处于劳动年龄 (**))	11 970	10 730	12 150	10 829	12 214	10 854	12 215	10 804	12 229	10 780
超出劳动年龄 (***)	2 564	5 821	2 456	5 812	2 414	5 796	2 392	5 798	2 386	5 815

\*) 各项总数的微小差异是因为四舍五入。

\*\*) 男性 16-59 岁, 女性 16-54 岁。

\*\*\*) 男性 60 岁及以上, 女性 55 岁及以上。

表 2

## 居民年龄性别构成

(占总数的百分比)

	2005 年		2006 年		2007 年		2008 年		2009 年	
	男性	女性	男性	女性	男性	女性	男性	女性	男性	女性
所有居民	100	100	100	100	100	100	100	100	100	100
其中:										
处于劳动年龄*)	68.8	57.7	69.6	57.8	69.9	57.8	69.9	57.4	69.7	57.1
超出劳动年龄**)	12.7	27.0	12.4	27.3	12.4	27.7	12.6	28.2	12.7	28.5
城市居民	100	100	100	100	100	100	100	100	100	100
其中:										
处于劳动年龄*)	70.3	59.5	71.0	59.4	71.1	59.2	70.9	58.7	70.6	58.2
超出劳动年龄**)	12.2	26.3	12.0	26.8	12.1	27.3	12.4	27.9	12.6	28.3
农村居民	100	100	100	100	100	100	100	100	100	100
其中:										
处于劳动年龄*)	64.9	52.8	66.1	53.4	66.8	53.8	67.1	53.9	67.2	53.9
超出劳动年龄**)	13.9	28.7	13.3	28.7	13.2	28.8	13.2	28.9	13.1	29.0

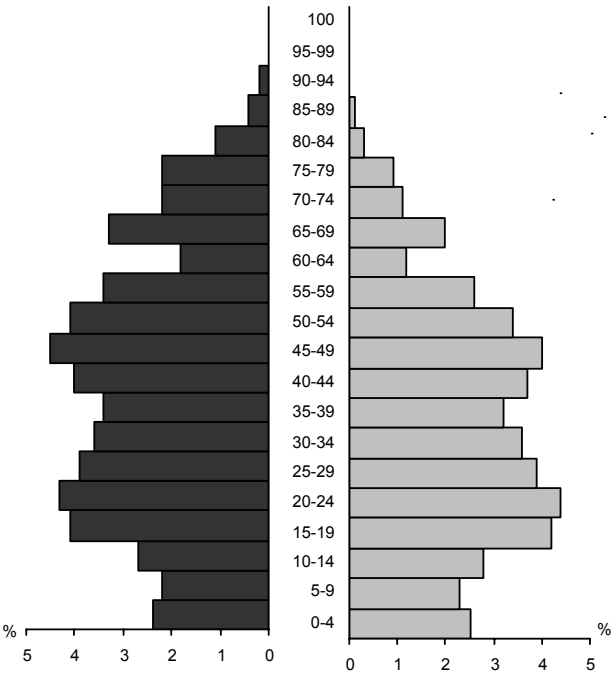
\*) 男性 16-59 岁, 女性 16-54 岁。

\*\*) 男性 60 岁及以上, 女性 55 岁及以上。

表 3

男女的人数及年龄构成  
截止 2009 年 1 月 1 日

女性和男性在居民总数中的份额	
居民总数: 141 904 000 人	
女性: 76 263 000 人	男性: 65 641 000 人
年龄, 岁	



男女年龄构成  
截止 2009 年 1 月 1 日  
(百分比)

年龄, 岁	女性	男性
0-4 岁	2.6	2.8
5-9 岁	2.3	2.4
10-14 岁	2.3	2.4
15-19 岁	3.2	3.3
20-24 岁	4.4	4.5
25-29 岁	4.2	4.2
30-34 岁	3.8	3.7
35-39 岁	3.5	3.4
40-44 岁	3.4	3.2
45-49 岁	4.4	3.9
50-54 岁	4.3	3.6
55-59 岁	3.8	2.9
60-64 岁	2.4	1.7
65-69 岁	2.4	1.4
70-74 岁	2.7	1.4
75-79 岁	1.9	0.8
80-84 岁	1.4	0.5
85-89 岁	0.5	0.1
90-94 岁	0.1	0.0
95-99 岁	0.0	0.0
100 岁及以上	0.0	0.0

表 4

居民人数变化和自然进程  
千人

年份	居民人数 <sup>1)</sup>		出生		死亡	
	女性	男性	女性	男性	女性	男性
1989	78 308	68 714	1 050	1 111	821	762
2002	77 562	67 605	677	720	1 082	1 250
2003	77 473	67 491	716	761	1 093	1 273
2004	77 144	67 024	730	773	1 055	1 240
2005	76 871	66 603	708	750	1 059	1 245

2006	76 590	66 164	719	761	1 018	1 149
2007	76 372	65 849	781	829	985	1 096
2008	76 292	65 717	833	881	985	1 091
2009	76 263	65 641				

<sup>1)</sup> 本表和下表中的数据来自：1989 年-1 月 12 日的人口普查，2002 年-10 月 9 日的人口普查，其余年份均为当年 1 月 1 日的人口普查。

表 5

## 居民自然进程数据

	1 月-11 月						参照 2008 年 每千名居民
	千			每千名居民 1)			
	2009 年	2008 年	增 长 (+) 降低(-)	2009 年	2008 年	2009 年对 2008 年的 百分比	
出生	1 610.3	1 566.9	+43.4	12.4	12.1	102.5	12.1
死亡	1 834.6	1 904.2	-69.6	14.1	14.7	95.9	14.6
其中不满 1 岁的儿童	12.9	13.2	-0.3	8.12)	8.72)	93.1	8.52)
自然减少	-224.3	-337.3		-1.7	-2.6	65.4	-2.5
结婚	1 117.1	1 102.3	+14.8	8.6	8.5	101.2	8.3
离婚	636.9	642.1	-5.2	4.9	4.9	100.0	5.0
1) 本表和下表中的每月报告数据由每年核算得出。							
2) 每千名出生人口。							

表 6

主要年龄段男女的分配情况  
截止 2009 年 1 月 1 日  
(百分比)

	城市居民		农村居民	
	女性	男性	女性	男性
未满劳动年龄	13.5	16.8	17.1	19.7
处于劳动年龄 (女性 16-54 岁, 男性 16-59 岁)	58.2	70.6	53.9	67.2
超出劳动年龄	28.3	12.6	29	13.1

表 7

## 居民出生、死亡和自然增长率

年份	每千名居民		
	出生	死亡	自然增长
2000	8.7	15.3	-6.6
2001	9.0	15.6	-6.6
2002	9.7	16.2	-6.5
2003	10.2	16.4	-6.2
2004	10.4	16.0	-5.6
2005	10.2	16.1	-5.9
2006	10.4	15.2	-4.8
2007	11.3	14.6	-3.3
2008	12.1	14.6	- 2.5

表 8

## 总生育率

(一名妇女在生命中生育婴儿的平均数量)

年份	所有居民	城市居民	农村居民
2000	1.195	1.089	1.554
2001	1.223	1.124	1.564
2002	1.286	1.189	1.633
2003	1.319	1.223	1.666
2004	1.340	1.247	1.665
2005	1.287	1.197	1.589
2006	1.296	1.199	1.611
2007	1.406	1.283	1.798
2008	1.494	1.366	1.894



表 9

## 母亲死亡率（因怀孕、分娩和产后并发症死亡的女性数量）

年份	总计	每 10 万新生儿
2000	503	39.7
2001	479	36.5
2002	469	33.6
2003	463	31.9
2004	352	23.4
2005	370	25.4
2006	352	23.8
2007	354	22.0
2008	354	20.7

表 10

## 出生时的预期寿命

岁数

年份	所有居民	
	女性	男性
1999	72.4	59.9
2000	72.3	59.0
2001	72.2	58.9
2002	71.9	58.7
2003	71.8	58.6
2004	72.3	58.9
2005	72.4	58.9
2006	73.1	60.6
2007	73.9	61.4
2008	74.2	61.8

图表 10

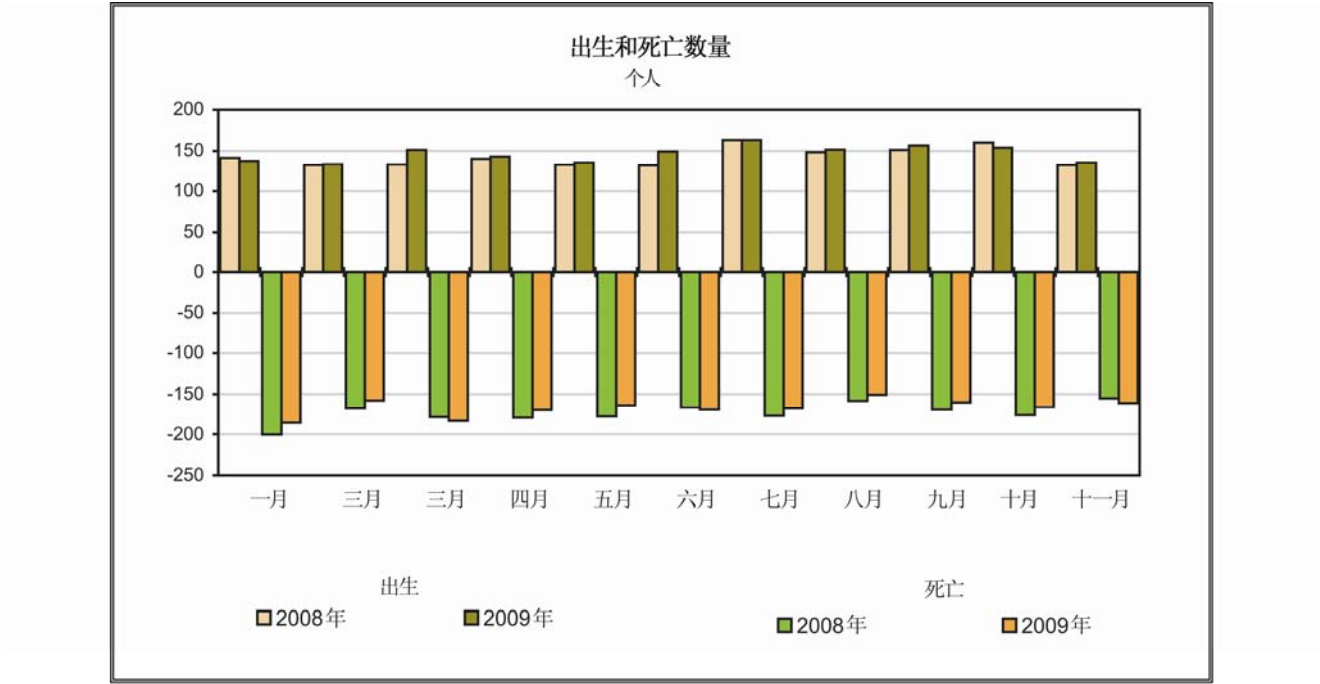


表 11

死因分配情况

	1 月-11 月							参照 2008 年 每 10 万名居民
	千人			2009 年 占所 有死亡 人数的 百分比	每 10 万名居 民		2009 年对 2008 年的 百分比	
	2009 年	2008 年	增长 (+). 减 少 (-)		2009 年	2008 年		
死亡总数	1 834.6	1 904.2	-69.6	100	1 413.9	1 466.8	96.4	1 462.4
其中： 循环系统疾病	1 029.9	1 082.0	-52.1	56.1	793.8	833.5	95.2	835.5
肿瘤	266.0	263.4	+2.6	14.5	205.0	202.9	101.0	203.8
外因死亡	194.4	213.9	-19.5	10.6	149.8	164.8	90.9	172.2
其中： 各类交通事故	27.3	32.3	-5.0	1.5	21.1	24.9	84.7	25.0

	1 月-11 月							参照
	千人			2009 年 占所 有死 亡 人 数 的 百 分 比	每 10 万名居 民		2009 年对 2008 年的 百 分 比	2008 年 每 10 万名居民
	2009 年	2008 年	增长 (+) 减 少 (-)		2009 年	2008 年		
意外酒精中毒	14.9	17.7	-2.8	0.8	11.5	13.6	84.6	16.9
自杀	34.7	35.3	-0.6	1.9	26.7	27.2	98.2	27.1
谋杀	19.3	21.4	-2.1	1.1	14.9	16.5	90.3	16.7
呼吸系统疾病	70.0	71.9	-1.9	3.8	53.9	55.4	97.3	56.0
消化系统疾病	80.2	81.7	-1.5	4.4	61.8	63.0	98.1	63.7
某些传染病和寄生虫病	30.2	30.8	-0.6	1.6	23.3	23.7	98.3	24.3

## 收入，生活水平

表 12

## 居民生活水平的主要指标 1)

	2009年	2008年百 分比	2009年 12月	百分比		参照		
				对2008年12 月的百分比	对2009 年11月的 百分比	2008年 对2007 年的 百分比	2008年12月对	
							2007年 12月的百 分比	2008年 11月的百 分比
现金收入 (人均), 卢布	16 818	112.6	23 541	117.6	136.1	118.5	101.5	129.3
实际可支配现金收入		101.9		107.6	134.5	101.9	88.7	129.4
一名员工的平均月工资:								
名义工资, 卢布	18 785	108.5	23 827	109.4	124.0	127.2	115.3	123.1
实际工资		97.2		100.6	123.5	111.5	101.8	122.3
退休金平均额度, 卢布	5 191	123.6	6 177	135.9	114.0	134.8	124.1	100.0
退休金实际额度		110.7		124.9	113.5	118.1	109.5	99.3
1) 2009年和2009年12月的为初步数据。								

表 13

## 实际可支配现金收入变化

	与去年同期相比，%	与上期相比，%
<b>2008 年</b>		
一月	108.0	50.5
二月	110.3	125.4
三月	104.4	100.2
第一季度	107.5	73.5
四月	109.7	110.2
五月	103.9	94.7
六月	103.7	105.0
第二季度	105.7	115.9
上半年	106.6	
七月	106.0	102.5
八月	108.3	102.6
九月	99.3	92.3
第三季度	104.5	103.0
一月至九月	105.8	
十月	98.7	99.5
十一月	94.2	102.2
十二月	88.7	129.4
第四季度	93.1	106.0
全年	101.9	
<b>2009 年 1)</b>		
一月	94.4	53.7
二月	101.3	134.5
三月	104.1	103.0
第一季度	100.4	76.6
四月	101.9	107.9
五月	104.4	97.1
六月	102.9	103.4
第二季度	103.1	119.0
上半年	101.8	
七月	97.7	97.4
八月	91.5	96.1
九月	102.4	103.3
第三季度	97.1	97.1

	与去年同期相比, %	与上期相比, %
一月至九月	100.1	
十月	109.9	106.8
十一月	103.5	96.2
十二月	107.6	134.5
第四季度	107.0	116.9
全年	101.9	
1) 初步数据。		

表 14

## 居民现金收入构成

占总数的百分比

	全部现金 收入	其中				
		企业活动收入	工资，包括灰色 收入	社会福利	财产收入	其他收入
2008 年						
第一季度	100	10.2	68.7	13.4	5.6	2.0
第二季度	100	9.6	68.6	12.8	7.1	1.9
第三季度	100	10.4	66.7	12.8	8.1	2.0
第四季度	100	10.7	69.3	13.8	4.2	2.0
全年	100	10.3	68.3	13.2	6.2	2.0
2009 年 1)						
第一季度	100	10.5	69.1	14.7	3.8	1.9
第二季度	100	9.3	69.6	14.5	4.6	2.0
第三季度	100	10.1	68.5	15.0	4.4	2.0
第四季度	100	9.2	70.4	14.1	4.3	2.0
全年	100	9.7	69.4	14.6	4.3	2.0
1)初步数据						

表 15

按照主要年龄段划分的现金收入低于最低生活水平的居民人数  
占相应年龄组居民总人数的百分比

	2005 年	2006 年	2007 年	2008 年
所有居民	17.7	15.2	13.3	13.4
其中：				
未满 16 岁儿童	22.1	19.0	17.2	18.7

其中包括:				
未满 7 岁儿童	17.4	15.1	13.7	15.7
7-16 岁儿童	25.0	21.7	19.9	21.2
16-30 岁青少年	18.0	15.3	13.2	13.5
其中:				
16-30 岁男性	17.3	14.6	12.7	12.8
16-30 岁女性	18.7	16.1	13.7	14.2
超过 30 岁的劳动年龄者	18.3	15.7	13.6	13.5
其中:				
31-59 岁男性	16.9	14.4	12.5	12.5
31-54 岁女性	19.8	17.0	14.7	14.6
所有超过劳动年龄的居民	11.9	10.4	9.1	8.6
其中:				
60 岁及以上男性	11.5	10.2	9.1	8.5
55 岁及以上女性	12.1	10.5	9.1	8.6

表 16

## 按照主要年龄段划分的现金收入低于最低生活水平的居民分布情况

百分比

	2005 年	2006 年	2007 年	2008 年
所有居民	100	100	100	100
其中:				
未满 16 岁儿童	21.1	20.6	20.9	22.3
其中包括:				
未满 7 岁儿童	6.5	6.7	7.2	8.4
7-16 岁儿童	14.6	13.9	13.7	13.9
16-30 岁青少年	25.2	25.1	24.9	24.9
其中:				
16-30 岁男性	12.2	12.0	12.1	11.9
16-30 岁女性	13.0	13.1	12.8	13.0
超过 30 岁的劳动年龄者	39.9	40.2	39.9	39.3
其中:				
31-59 岁男性	18.8	19.0	18.9	18.7
31-54 岁女性	21.1	21.2	21.0	20.6
所有超过劳动年龄的居民	13.8	14.1	14.3	13.5
其中:				
60 岁及以上男性	3.8	3.9	4.0	3.7
55 岁及以上女性	10.0	10.2	10.3	9.8

## 经济，就业，失业

表 17

不同年龄组男女的经济活跃水平  
(截止 11 月底)

## 女性

占百分比

	2006 年	2007 年	2008 年
未满 20 岁	12.4	12.2	12.9
20-24	56.5	57.1	59.3
25-49	87.6	87.7	87.2
50-54	82.2	82.6	82.7
55-59	49.6	52.8	49.9
60 岁及以上	11.5	13.5	13.9

## 男性

占百分比

	2006 年	2007 年	2008 年
未满 20 岁	16.5	16.5	17.7
20-24	66.1	65.2	70.4
25-49	92.2	93.3	93.4
50-54	87.0	86.4	87.9
55-59	75.5	75.5	77.7
60 岁及以上	22.5	23.5	24.6

表 18

## 截止 2008 年 11 月底在经济中的就业情况

	女性	男性	性别分配 %	
			女性	男性
经济就业情况 -				
总计				
千人	34 734	35 869		
百分比	100	100	49.2	50.8
其中:				
有偿工作	93.7	92.2	49.6	50.4
无偿工作	6.3	7.8	44.0	56.0
其中:				
雇主	1.2	1.8	38.0	62.0
生产合作社成员	0.2	0.4	38.3	61.7
自雇	4.7	5.4	46.2	53.8
在家族企业帮忙	0.1	0.2	41.2	58.8

表 19

不同年龄组男女的就业水平  
截止 11 月底

占百分比

	2002 年		2007 年		2008 年	
	女	男	女	男	女	男
总计	55.4	63.9	59.1	67.9	58.5	68.3
其中:						
20 岁以下	10.0	13.5	9.1	12.7	8.9	12.2
20-24	52.3	61.7	50.8	57.8	51.8	61.2
25-29	75.4	84.0	78.9	89.7	74.9	86.9
30-34	78.2	84.4	80.1	88.4	81.1	87.3
35-39	82.0	85.6	87.2	89.1	84.3	89.6
40-44	83.5	84.6	86.0	87.6	86.3	87.9
45-49	81.9	83.9	86.0	87.3	85.6	86.5
50-54	76.1	79.2	79.3	82.5	78.8	82.5
55-59	45.6	68.1	51.5	73.3	47.8	73.9
60 岁及以上	11.9	22.5	13.1	22.9	13.3	23.4

表 20

## 名义和实际月平均工资变化

	名义月平均 工资, 卢布			实际工资	
		同去年同期相 比, %	同上期相比, %		
				同去年同期相 比, %	同上期相比, %
2008 年					
一月	14 771	127.5	78.8	113.3	77.0
二月	15 354	128.6	104.1	114.1	102.9
三月	16 172	127.9	105.4	112.8	104.2
第一季度	15 424	128.0	97.7	113.4	93.3
四月	16 538	131.0	102.4	114.6	101.0
五月	16 643	128.9	100.7	112.0	99.4
六月	17 715	127.9	106.4	111.1	105.4
第二季度	16 962	129.2	110.0	112.5	105.9
上半年	16 187	128.6		112.9	



	名义月平均工资，卢布			实际工资	
		同去年同期相比， %	同上期相比， %	同去年同期相比， %	同上期相比， %
七月	17 758	130.3	100.5	113.6	100.0
八月	17 244	128.9	97.5	112.1	97.2
九月	17 739	128.2	102.9	111.4	102.1
第三季度	17 556	129.0	103.6	112.2	101.4
一月至九月	16 639	128.7		112.7	
十月	17 643	125.3	99.5	109.7	98.6
十一月	17 598	119.3	99.7	104.9	98.9
十二月	21 681	115.3	123.1	101.8	122.3
第四季度	18 966	119.5	108.0	105.0	105.5
全年	17 290	127.2		111.5	
2009 年					
一月	17 119	115.5	79.0	101.9	77.2
二月	17 098	111.1	100.1	97.6	98.5
三月	18 129	111.9	105.8	98.2	104.4
第一季度	17 441	112.8	92.0	99.2	87.9
四月	18 009	108.3	99.3	95.7	98.6
五月	18 007	107.5	100.0	95.7	99.4
六月	19 247	108.2	106.9	96.7	106.3
第二季度	18 419	108.0	105.6	96.1	102.8
上半年	17 929	110.3		97.6	
七月	18 872	106.0	98.2	94.6	97.6
八月	18 335	105.8	97.4	94.8	97.4
九月	18 838	105.3	102.7	95.1	102.7
第三季度	18 673	105.7	101.4	94.8	100.2
一月至九月	18 172	108.6		96.5	
十月	18 798	105.9	99.7	96.5	99.7
十一月	19 215	108.6	102.2	99.5	101.9
十二月 1)	23 827	109.4	124.0	100.6	123.5
第四季度 1)	20 626	108.1	110.5	99.0	110.2
全年 1)	18 785	108.5		97.2	
1) 初步数据。					

表 21

根据经济活动类型的男女平均工资  
截止 2007 年 11 月

	女性工资与男性工 资的比例, %	女性在所有员工中的比 例, %
<b>全部</b>	<b>63</b>	<b>55</b>
采矿	76	23
生产加工	68	44
电能、煤气和水的生产和分配	81	34
制造业	79	19
批发和零售贸易; 汽车、摩托车、家用产品和个人物品 的维修	69	64
旅店和餐馆	73	77
运输和通讯	70	39
房地产业务, 租赁和提供服务	79	47
科学研究和开采	70	50
教育业	89	79
卫生和提供社会服务	85	84
组织休闲和娱乐, 文化和体育活动	64	64

表 22

## 按性别和经济活动类型划分的就业人口

(截止 2008 年 11 月底)

	千人			占百分比, %		
	总计	男性	女性	总计	男性	女性
<b>全部</b>	<b>70 603</b>	<b>35 869</b>	<b>34 734</b>	<b>100</b>	<b>50.8</b>	<b>49.2</b>
农业和林业, 狩猎, 捕鱼和养鱼	5 540	3 508	2 032	100	63.3	36.7
采矿	1 308	1 043	266	100	79.7	20.3
生产加工	11 862	6 864	4 998	100	57.9	42.1
电能、煤气和水的生产和分配	2 230	1 561	669	100	70.0	30.0
制造业	5 189	4 287	902	100	82.6	17.4
批发和零售贸易; 汽车、摩托车、家用产品 和个人物品的维修, 旅店和餐馆	12 198	4 501	7 696	100	36.9	63.1
运输和通讯	6 609	4 731	1 878	100	71.6	28.4
金融业务, 房地产业务, 租赁和提供服务	5 737	2 921	2 816	100	50.9	49.1
国家管理和军事安全保障, 强制性社会保障	5 606	3 349	2 257	100	59.7	40.3
教育业	6 389	1 252	5 137	100	19.6	80.4
卫生和提供社会服务	5 393	1 083	4 310	100	20.1	79.9
其他类型经济活动	2 541	768	1 773	100	30.2	69.8

表 23

## 按经济活动类型划分的 2008 年在生产活动中不幸受伤的人数

	千人		按性别划分, %		每 10 万名工作人员	
	女性	男性	女性	男性	女性	男性
<b>全部</b>	<b>17</b>	<b>42</b>	<b>29</b>	<b>71</b>	<b>157</b>	<b>324</b>
其中:						
农业、狩猎和林业	2	6	28	72	285	447
采矿业	0.2	3	7	93	107	394
生产加工	7	17	28	72	202	402
电能、煤气和水的生产和分配	0.5	2	20	80	77	164
建筑业	1	6	8	92	145	414
运输和通讯	2	4	35	65	166	203
其他活动类型	4	4	54	46	108	205

表 24

## 按照经济活动类型划分的 2008 年在生产活动中不幸身亡的人数

	千人		按性别划分, %		每 10 万名工作人员	
	女性	男性	女性	男性	女性	男性
<b>全部</b>	<b>188</b>	<b>2362</b>	<b>7</b>	<b>93</b>	<b>2</b>	<b>18</b>
其中:						
农业、狩猎和林业	24	351	6	94	3	28
采矿业	9	207	4	96	4	26
生产加工	71	531	12	88	2	12
电能、煤气和水的生产和分配	7	169	4	96	1	15
建筑业	14	560	2	98	4	40
运输和通讯	33	314	10	90	2	15
其他活动类型	30	230	12	88	1	13

表 25

## 15-72 岁居民中的失业水平变化

占经济活跃居民中的百分比

	失业水平					参照 女性在失业总人数中的 比例， %
	全部	男性	女性	城市	农村	
2008 年						
二月	7.1	7.3	6.9	5.8	11.0	47.4
五月	5.4	5.5	5.3	4.6	7.8	47.8
八月	5.8	6.0	5.7	4.7	9.3	47.7
十一月	7.0	7.5	6.4	5.8	10.5	45.2
2009 年						
二月	9.4	10.2	8.6	8.2	13.1	45.0
五月	8.5	9.2	7.9	7.7	10.9	45.2
八月	7.8	8.3	7.4	6.9	10.7	46.4
九月	7.6	8.1	7.0	6.7	10.2	45.7
十月	7.7	8.2	7.2	6.7	10.6	45.7
十一月	8.1	8.3	7.9	7.4	10.4	47.6
十二月	8.2	8.8	7.6	7.1	11.5	45.2

2009 年 12 月的失业者平均年龄为 35.1 岁。

未满 25 岁青少年在失业者中占 27.1%，50 岁及以上的占 16.9%。

表 26

## 按求职时间划分失业者

截止 2008 年 11 月底

	女性	男性	按性别划分, %	
			女性	男性
<b>失业者-总计</b>	<b>2388</b>	<b>2901</b>		
千人				
百分比	100	100	45.2	54.8
求职时间, 月数:				
少于 1 个月	13.1	14.7	42.4	57.6
1-3 个月	18.8	22.5	40.8	59.2
3-6 个月	15.5	15.6	45.1	54.9
6-9 个月	7.8	7.4	46.5	53.5
9-12 个月	8.7	8.9	44.6	55.4
12 个月及以上	36.0	31.0	48.9	51.1

2008 年的平均求职时间, 女性为 8 个月, 男性为 7.4 个月。

截止 2009 年 12 月的失业者平均求职时间, 女性为 8.5 个月, 男性为 7.6 个月。

表 27

## 根据求职时间划分的失业者数量变化

	失业总人数, 千人	其中求职者占失业总人数的百分比						求职平均时间, 月数
		少于 1 个月	1 – 3 个月	3 – 6 个月	6 – 9 个月	9 -12 个月	12 个月及以上	
2008 年								
二月	5 308	10.0	17.2	15.7	10.3	10.1	36.7	8.4
五月	4 097	15.6	17.8	14.4	7.2	9.3	35.7	8.0
八月	4 472	12.9	21.9	14.1	7.7	8.3	35.1	7.9
十一月	5 289	14.0	20.8	15.6	7.6	8.8	33.3	7.7
2009 年								
二月	7 056	13.8	23.5	21.7	7.7	6.1	27.1	6.8
五月	6 483	16.0	22.3	22.0	7.0	6.3	26.4	6.7
八月	6 007	12.3	22.9	18.3	9.1	9.1	28.3	7.2
九月	5 764	10.0	21.4	18.6	10.0	9.6	30.4	7.6
十月	5 839	9.9	20.5	18.5	9.3	10.0	31.8	7.8
十一月	6 131	9.3	19.5	19.7	10.4	9.1	32.0	7.9
十二月	6 173	10.0	19.4	17.8	10.2	9.8	32.9	8.0

失业者绝大多数为无人雇佣者, 特别是在农村地区。220 万农村失业者中有 40.3% 处于无人雇佣的失业者地位 (求职达 12 个月及以上)。

表 28

按照求职时间和所在地划分失业者  
截止 2008 年 11 月底

占百分比

求职时间, 月数	城市		农村	
	女性	男性	女性	男性
3 个月以下	35.1	41.4	26.3	30.6
3-6 个月	16.4	18.1	13.9	11.6
6-12 个月	16.2	15.5	17.0	17.4
12 个月及以上	32.3	25.0	42.8	40.4

2008 年城市居民的平均求职时间, 女性为 7.5 个月, 男性为 6.6 个月, 农村居民中女性为 9.0 个月, 男性为 8.6 个月。

表 29

失业者按照年龄段划分  
截止 2008 年 11 月

	女性	男性	城市居民, %		农村居民, %	
			女性	男性	女性	男性
失业者-总计						
千人	2 388	2 901				
百分比	100	100	46.4	53.6	46.5	53.5
其中:						
20 岁以下	8.5	9.4	41.4	58.6	41.1	58.9
20-29 岁	31.7	32.6	47.0	53.0	39.5	60.5
30-39 岁	20.7	21.8	44.6	55.4	42.9	57.1
40-49 岁	24.1	22.5	49.6	50.4	51.3	48.7
50-59 岁	13.2	12.2	46.4	53.6	42.8	57.2
60 岁及以上	1.7	1.5	46.1	53.9	30.8	69.2
平均年龄, 岁	35.4	34.5	35.5	34.7	35.2	34.0

表 30

按照年龄组和所在地划分的失业者水平  
截止 2008 年 11 月

占百分比

	全部		城市居民		农村居民	
	女性	男性	女性	男性	女性	男性
全部	6.4	7.5	5.4	6.2	9.6	11.3
其中:						
20 岁以下	31.0	30.9	31.9	33.7	29.3	26.4
20-29 岁	9.1	9.7	7.7	7.6	13.6	15.7
30-39 岁	5.6	6.8	5.4	4.5	9.3	11.1
40-49 岁	5.1	5.4	4.1	4.6	8.0	7.6
50-59 岁	4.6	5.7	4.0	4.8	6.7	8.3
60 及以上	4.2	5.2	4.7	4.9	2.7	6.3

表 31

未就业失业者截止 2008 年 11 月底

	女性	男性	按性别划分, %	
			女性	男性
<b>失业者-总计</b>				
千人	2 388	2 901		
百分比	100	100	45.2	54.8
其中:				
因解雇, 裁员, 私人企业清算而解职	20.8	20.1	46.1	53.9
自愿辞职	20.9	23.7	42.0	58.0
因临时、季节性工作期满或合同终止而解职	6.9	9.8	37.0	63.0
其他原因	24.0	19.8	50.0	50.0
之前无工作	27.3	26.7	45.7	54.3

表 32

有求职能力的失业者截止 2008 年 11 月

	女性	男性	按性别划分, %	
			女性	男性
<b>失业者 - 总计</b>				
千人	2 388	2 901		
百分比 <sup>1)</sup>	100	100		
其中有能力:			45.2	54.8
向国家单位求职	38.6	28.2	53.0	47.0
向商业部门求职	3.6	3.3	47.0	53.0
在刊物中刊登广告, 回应广告	15.7	14.1	47.9	52.1
向朋友、亲人、熟人求职	56.6	57.4	44.8	55.2
直接向管理人员/雇主求职	24.4	27.2	42.5	57.5
其他方法	10.4	13.7	38.5	61.5

<sup>1)</sup> 根据数值未作出结论, 因为失业者可使用不止一种方法来求职。

表 33

按年龄段和家庭状况划分的失业者截止 2008 年 11 月底  
占总数百分比

	总计	年龄, 岁					
		20 岁以 下	20-29 岁	30-39 岁	40-49 岁	50-59 岁	60 岁及 以上
失业者-总计							
女性	100	100	100	100	100	100	100
其中:							
处于登记婚姻状态	43.9	4.1	27.3	56.5	63.0	57.5	35.6
处于未登记婚姻状态	8.6	4.5	10.5	9.6	8.2	6.6	3.6
寡妇	5.9	0.0	0.1	5.0	7.8	15.7	36.3
被迫离婚	10.5	2.0	4.9	12.7	16.7	14.1	17.2
离婚	1.5	0.0	1.6	1.9	2.0	0.5	2.5
未婚	29.6	89.3	55.8	14.3	2.4	5.5	4.9
男性	100	100	100	100	100	100	100
其中:							
处于登记婚姻状态	35.8	2.1	13.7	40.0	59.6	66.0	75.6
处于未登记婚姻状态	10.1	2.4	8.9	14.1	13.1	9.6	1.2
寡妇	1.5	...	0.4	0.6	1.1	4.4	15.1
被迫离婚	8.6	...	2.2	13.8	16.3	12.7	...
离婚	1.9	0.7	0.5	2.7	2.7	2.6	7.6
未婚	42.2	94.8	74.3	28.9	7.2	4.6	0.5

表 34

按教育水平划分失业者截止 2008 年 11 月底

	女性	男性	按性别划分, %	
			女性	男性
失业者-总计				
千人	2 388	2 901		
百分比	100	100	45.2	54.8
其中具备:				
高级职业教育	15.7	9.5	57.6	42.4
非完整的高级职业教育	3.8	3.0	51.4	48.6
中级职业教育	23.7	15.6	55.6	44.4
初级职业教育	16.6	23.9	36.3	63.7
中级(完整)普通教育	30.6	33.5	42.9	57.1



基础普通教育	8.5	13.0	35.1	64.9
初级普通教育，不具备初级普通教育	1.1	1.6	36.1	63.9

## 健康

表 35

## 某些疾病的妇女发病率

	1995 年	2000 年	2005 年	2007 年	2008 年
首次确诊的登记病人：					
总计，千人					
恶性肿瘤	206.1	232.3	250.1	259.2	262.5
其中：					
乳腺	37.6	44.8	49.5	51.9	52.5
宫颈和子宫，胎盘	24.9	27.5	30.2	31.8	32.7
卵巢	10.7	11.7	12.3	12.6	12.8
活动性结核病	22.2	31.3	34.3	35.8	36.2
酗酒和酒精性精神病	39.2	36.9	43.2	38.7	38.3
宫颈糜烂和外翻	506.6	496.2	499.0	510.8	491.3
月经异常	239.9	399.8	531.6	540.8	530.5
不孕	40.8	49.8	52.5	65.9	68.6
怀孕、分娩和产后并发症	1 443.9	2 085.1	2 470.7	2 650.7	2 735.8
每 10 万名妇女中					
患恶性肿瘤：	263.7	299.6	328.5	339.5	344.2
乳腺	48.1	57.7	65.1	67.9	68.8
宫颈和子宫，胎盘	31.9	35.4	36.6	41.7	42.9
卵巢	13.7	15.1	16.2	16.5	16.7
活动性结核病	28.4	40.4	45.0	46.9	47.5
酗酒和酒精性精神病	50.2	47.6	56.7	50.7	50.2
宫颈糜烂和外翻 1)	844.2	812.3	796.1	807.0	774.0
月经异常 2)	542.6	883.8	1 240.8	1 276.9	1 271.3
不孕 3)	116.4	139.4	146.2	183.0	191.6
怀孕、分娩和产后并发症 4)	3 798.1	5 288.2	6 289.2	6 816.7	7 126.7

1) 每 10 万名 18 岁及以上妇女。

2) 每 10 万名 10-49 岁妇女。

3) 每 10 万名 18-49 岁妇女。

4) 每 10 万名 15-49 岁妇女。

表 36

由人类免疫缺陷病毒（艾滋病）引起的疾病<sup>1)</sup>

## 已登记的此类疾病患者

	总计，千人		相应性别的每 10 万名居民	
	女性	男性	女性	男性
2000 年	17	61	22.4	90.0
2005 年	85	150	111.7	227.5
2006 年	82	155	129.5	234.7
2007 年	99	169	129.5	256.3
2008 年	114	188	149.1	285.5

<sup>1)</sup> 俄罗斯卫生和社会发展部数据

表 37

## 怀孕、分娩和产后健康状况

	1995 年	2000 年	2005 年	2007 年	2008 年
完成怀孕的妇女人数 - 总计，千名	1 292.8	1 155.9	1 335.7	1 538.7	1 631.5
其中：					
按时分娩	1 178.0	1 053.4	1 238.3	1 420.6	1 509.3
早产	50.5	46.9	44.2	50.8	53.3
流产 1)	64.3	55.6	53.2	67.3	68.9
完成怀孕人数中的百分比：					
内科医师检查	97.2	96.9	98.3	96.8	97.9
在怀孕前期进行梅毒补体结合测试	94.5	97.9	95.2	95.0	95.7
患以下疾病的占完成怀孕人数中的百分比：					
贫血	34.4	43.9	41.5	39.0	37.5
循环系统疾病	7.7	10.2	10.6	10.3	10.5
糖尿病	0.1	0.1	0.2	0.2	0.2
积水，蛋白尿和高血压	14.9	21.4	21.6	19.3	18.3
泌尿生殖系统疾病	12.9	18.6	21.2	20.4	19.9
静脉并发症	2.3	3.4	3.9	4.1	4.2
生产并发症数量 2)：					
贫血	209.5	265.8	259.5	244.7	230.9
心血管疾病	53.2	68.5	68.4	68.1	67.7
糖尿病	1.0	1.3	1.6	2.2	2.3
积水，蛋白尿和高血压	156.8	215.3	223.5	207.6	194.4
泌尿生殖系统疾病	87.0	93.6	89.5	86.7	79.5
静脉并发症	17.1	17.6	18.9	21.6	23.3

怀孕期和产后出血	27.6	24.3	15.7	15.3	13.4
生产活动被破坏	124.7	132.6	122.2	113.4	109.8

1) 自然流产和手术流产。

2) 每千次生产

表 38

### 堕胎（流产）

	1995 年	2000 年	2005 年	2007 年	2008 年
所有流产：					
千人	2 766.4	2 138.8	1 675.7	1 479.0	1 385.6
每千名 15-49 岁妇女	72.8	54.2	42.7	38.0	36.0
每百次生产	202.6	168.7	117.4	92.1	81.1
其中小产：					
千人	695.2	542.1	405.5	372.2	344.9
每千名 15-49 岁妇女	18.3	13.7	10.3	9.6	9.0
首次怀孕者流产人数 1). 千名	177.7	161.1	161.5	149.8	136.8

1) 数据来自俄罗斯联邦卫生和社会发展部系统。

2) (俄罗斯卫生和社会发展部)。

图表 39

### 堕胎（流产）数和活产婴儿数

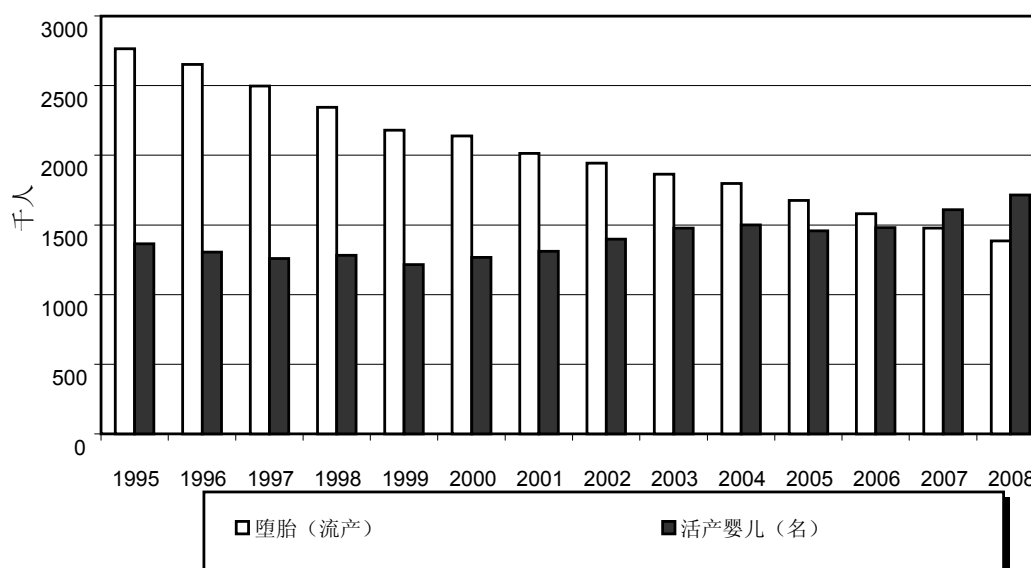


表 40

## 按年龄段划分的堕胎（流产）

	1995 年	2000 年	2005 年	2007 年	2008 年
按以下年龄划分的妇女流产数量（千），岁：					
未满 15 岁	2.8	1.3	1.0	0.9	0.9
15-19 岁	301.3	213.1	165.7	142.1	124.6
20-34 岁	1 892.1	1 490.9	1 200.4	1 059.9	999.9
35 及以上	570.2	433.4	308.6	276.2	260.3
每千名妇女，岁：					
未满 15 岁	0.5	0.2	0.3	0.2	0.3
15-19 岁	57	36	20	27	26
20-34 岁	122	98	72	62	57
35 岁及以上	33	31	18	17	16

表 41

## 避孕药具的使用

	1995 年	2000 年	2005 年	2007 年	2008 年
使用宫内避孕器的妇女人数（截止年底）：					
总计，千人	7 235	6 323	5 399	5 144	5 007
每百名 15-49 岁妇女	18.9	16.0	13.8	13.3	13.1
使用荷尔蒙避孕的妇女人数（截止年底）：					
总计，千人	1 747	2 829	3 711	4 012	4 120
每百名 15-49 岁妇女	4.6	7.2	9.5	10.4	10.8
做绝育手术的妇女：					
总计，千人	...	18.5	16.6	14.3	14.7
每 10 万名 15-49 岁妇女	...	47.0	42.3	36.8	38.4

表 42

## 分娩时借助手术干预

	1995 年	2000 年	2005 年	2007 年	2008 年
总计，千					
分娩 - 总计	1 333.4	1 237.5	1 403.9	1 569.0	1 670.3
其中正常分娩	479.4	384.8	476.1	575.2	614.4
进行助产手术：					
加钳	5.2	3.5	2.8	2.3	2.3
真空摘除术	1.3	0.3	0.9	2.0	3.4

剖腹产	134.5	176.9	250.8	302.4	334.0
堕胎手术	0.8	1.2	0.4	0.3	0.4
	每百次分娩				
正常分娩	36.0	31.1	33.9	36.7	36.8
进行助产手术：					
加钳	0.4	0.3	0.2	0.1	0.1
真空摘除术	0.10	0.03	0.06	0.1	0.2
剖腹产	10.1	14.3	17.9	19.3	20.0
堕胎手术	0.06	0.10	0.03	0.02	0.02

表 43

## 新生儿健康状况

	1995 年	2000 年	2005 年	2007 年	2008 年
出生的有病或患病婴儿（体重 1000 克及以上）：					
千人	383.3	474.1	575.9	614.3	628.0
占新生儿人数中百分比	28.5	38.0	40.7	38.9	37.3
其中患病的：					
先天性异常					
千人	34.6	36.7	46.9	47.4	48.8
占新生儿人数中百分比	2.6	2.9	3.3	3.0	2.9
围产期中产生的特殊情况					
千人	407.7	626.8	800.3	837.6	849.9
占新生儿人数中百分比	32.0	50.2	56.7	52.9	50.5
新生儿总数 - 早产：					
千人	81.7	74.1	76.7	84.5	88.5
占新生儿人数中百分比	6.0	5.9	5.4	5.3	5.3

表 44

## 婴儿出生第一年的母乳喂养

	1995 年	2000 年	2005 年	2007 年	2008 年
按年龄划分的母乳喂养婴儿人数：					
3-6 个月					
千人	569.8	464.8	544.7	558.8	612.0
占已满 1 年报告期婴儿人数中百分比	45.1	42.3	40.1	40.3	40.8
6 个月至 1 岁					
千人	411.3	320.0	487.5	537.5	589.6
占已满 1 年报告期婴儿人数中百分比	32.5	29.5	35.9	38.7	39.3

表 45

## 对妇女和儿童的医疗预防援助（截止年底）\*

	2001 年	2002 年	2003 年	2004 年	2005 年	2006 年	2007 年	2008 年
妇产科医生人数，千	42.0	42.2	42.6	42.8	42.9	43.5	43.6	43.3
用于孕妇和产妇的病床数量，千	87.8	85.9	85.0	83.7	81.9	82.3	82.0	81.1
用于妇科病人的病床数量，千	92.2	87.1	84.6	82.3	81.7	79.1	76.7	72.9
妇女咨询处、妇产科部门（办公室） 数量，千	7.9	7.6	7.6	7.7	7.7	7.4	6.8	7.0
妇科医师点数量，千	44.3	43.9	43.6	43.4	43.1	42.3	39.8	39.8
儿科医师人数，千	69.9	69.6	69.3	68.6	68.6	69.8	69.4	69.4
儿童医院数量**	433	426	420	409	407	382	365	357
用于患病儿童的病床数量，千	229.1	224.1	214.0	210.4	200.3	194.9	190.2	191.9
儿童疗养院中的病床数量，千	73.6	91.2	83.1	81.3	69.6	67.6	-	-
儿童诊所和药房数量，千***	7.9	7.6	7.6	7.5	7.3	6.1	4.7	4.7
每万名妇女：								
妇产科医生人数	5.4	5.5	5.6	5.6	5.6	5.7	5.7	5.7
用于妇科病人的病床数量	11.9	11.3	11.1	10.8	10.7	10.4	10.0	9.6
每万名妇女（15-49 岁）：								
用于孕妇和产妇的病床数量	22.2	21.6	21.4	21.2	20.9	21.1	21.2	21.3
每万名儿童（0-14 岁）								
儿科医生人数	28.7	30.0	31.2	31.9	32.0	33.4	33.3	32.9
用于患病儿童的病床数量	94.1	96.6	96.2	97.8	93.5	93.3	91.3	91.0
儿童疗养院中的病床数量	29.8	31.4	36.6	36.6	32.7	32.4	-	-

\*俄罗斯统计局数据。

\*\* 俄罗斯卫生和社会发展部数据。

\*\*\* 独立并作为其他机构的组成部分。

## 教育

表 46

## 根据人口普查数据划分的男女教育水平

	2002 年			
	千人		按性别划分，%	
	女性	男性	女性	男性
所有 15 岁及以上居民	65 893	55 407	54	46
其中：				
具有专业教育				
高等教育（包括研究生教育）	10 766	8 613	56	44

不完整的高等教育	2 018	1 722	54	46
中级教育	19 052	13 877	58	42
初级教育	6 661	8 706	43	57
普通教育				
中级教育 (完整)	10 938	10 338	51	49
基础教育	8 882	7 813	53	47

表 47

按照国家和市政教育机构划分的学生人数  
截止 2008/2009 学年初

	女性	男性	按照性别划分, %	
			女性	男性
<b>学生人数 - 总计</b>				
千人	11 549	11 068		
百分比	100	100	51	49
其中:				
在普通教育机构	56.2	58.8	50	50
在初级职业教育机构 <sup>1)2)</sup>	3.3	6.6	35	65
在中级职业教育机构	9.3	9.6	50	50
在高等职业教育机构	30.6	24.2	57	43
在研究生院 <sup>1)</sup>	0.6	0.7	45	55
在博士研究生院 <sup>1)</sup>	0.0	0.0	47	53

1)截止 2008 年底。

2) 根据联邦教育局数据, 包括在实行初级职业教育的中级和高级职业教育机构的学生人数。

表 48

2008-2011 届国家杜马成员截止 2009 年 1 月 1 日

	人数		按照性别划分, %	
	女性	男性	女性	男性
<b>总计</b>	<b>64</b>	<b>386</b>	<b>14</b>	<b>86</b>
其中:				
按照派别				
统一俄罗斯党	45	270	14	86
俄罗斯共产党	4	53	7	93
俄罗斯自由民主党	4	36	10	90
“公正俄罗斯: 祖国、退休者、生活”党	11	27	29	71

## 附件 2

补充材料  
(联合国调查第 2 项)

表 49

人口民族构成									
根据 2002 年人口普查结果									
	城市和农村居民			城市居民			农村居民		
	男性和女性	男性	女性	男性和女性	男性	女性	男性和女性	男性	女性
全部人口	145 166 731	67 605 133	77 561 598	106 429 049	49 149 510	57 279 539	38 737 682	18 455 623	20 282 059
阿巴兹人	37 942	18 468	19 474	16 283	7 777	8 506	21 659	10 691	10 968
阿布哈兹人	11 366	6 242	5 124	9 883	5 411	4 472	1 483	831	652
阿瓦尔人	814 473	403 610	410 863	298 315	153 220	145 095	516 158	250 390	265 768
安迪人	21 808	10 559	11 249	2 426	1 196	1 230	19 382	9 363	10 019
阿尔钦人	89	67	22	82	64	18	7	3	4
阿赫瓦赫人	6 376	3 050	3 326	71	38	33	6 305	3 012	3 293
巴古拉尔人	40	23	17	33	19	14	7	4	3
别日京人	6 198	2 992	3 206	62	39	23	6 136	2 953	3 183
伯特利赫人	16	9	7	11	6	5	5	3	2
吉努赫人	531	244	287	15	4	11	516	240	276
格多别林人	39	25	14	34	21	13	5	4	1
古恩兹普人	998	495	503	25	16	9	973	479	494
吉多伊人	15 256	7 490	7 766	1 640	850	790	13 616	6 640	6 976



卡拉金人	6 052	2 952	3 100	463	253	210	5 589	2 699	2 890
金达尔人	44	24	20	21	12	9	23	12	11
赫瓦尔辛尼人	128	70	58	11	7	4	117	63	54
恰马拉尔人	12	6	6	6	3	3	6	3	3
阿古尔人	28 297	14 262	14 035	11 065	5 579	5 486	17 232	8 683	8 549
阿弟盖人	128 528	62 791	65 737	60 053	28 893	31 160	68 475	33 898	34 577
阿塞拜疆人	621 840	386 776	235 064	479 517	307 346	172 171	142 323	79 430	62 893
阿留申人	540	262	278	172	79	93	368	183	185
阿尔泰人	67 239	31 650	35 589	13 897	6 252	7 645	53 342	25 398	27 944
美国人	1 275	812	463	1 230	780	450	45	32	13
英国人	529	342	187	505	324	181	24	18	6
阿拉伯人	10 630	9 036	1 594	10 231	8 729	1 502	399	307	92
中亚阿拉伯人	181	103	78	137	87	50	44	16	28
亚美尼亚人	1 130 491	620 178	510 313	805 621	446 424	359 197	324 870	173 754	151 116
亚述利亚人	13 649	6 868	6 781	10 573	5 249	5 324	3 076	1 619	1 457
巴尔卡尔人	108 426	52 199	56 227	51 565	24 470	27 095	56 861	27 729	29 132
巴什基尔人	1 673 389	793 184	880 205	794 411	371 028	423 383	878 978	422 156	456 822
白俄罗斯人	807 970	376 093	431 877	623 098	291 781	331 317	184 872	84 312	100 560
别谢米扬人	3 122	1 545	1 577	766	366	400	2 356	1 179	1 177
保加利亚人	31 965	17 281	14 684	25 362	13 935	11 427	6 603	3 346	3 257
布里亚特人	445 175	212 150	233 025	194 562	90 240	104 322	250 613	121 910	128 703
匈牙利人	3 768	2 021	1 747	2 553	1 382	1 171	1 215	639	576
维普斯人	8 240	3 339	4 901	4 624	1 789	2 835	3 616	1 550	2 066
沃德人	73	34	39	56	26	30	17	8	9
越南人	26 206	18 297	7 909	25 623	17 904	7 719	583	393	190
加告兹人	12 210	6 972	5 238	9 042	5 101	3 941	3 168	1 871	1 297
希腊人	97 827	49 615	48 212	61 550	31 071	30 479	36 277	18 544	17 733
希腊乌卢姆人	54	34	20	40	25	15	14	9	5

格鲁吉亚人	197 934	123 062	74 872	166 877	103 665	63 212	31 057	19 397	11 660
阿扎尔人	252	154	98	153	102	51	99	52	47
因吉洛伊人	63	35	28	57	33	24	6	2	4
拉兹人	221	127	94	101	59	42	120	68	52
米格列尔人	433	290	143	364	243	121	69	47	22
斯万人	41	33	8	35	28	7	6	5	1
达尔金人	510 156	253 936	256 220	172 421	87 841	84 580	337 735	166 095	171 640
卡伊达克人	5	2	3	5	2	3	-	-	-
库巴钦人	88	50	38	87	50	37	1	-	1
多尔甘人	7 261	3 262	3 999	1 334	471	863	5 927	2 791	3 136
东干人	801	448	353	415	242	173	386	206	180
犹太人	229 938	118 365	111 573	224 672	115 427	109 245	5 266	2 938	2 328
山区犹太人	3 394	2 109	1 285	3 191	1 966	1 225	203	143	60
格鲁吉亚犹太人	53	35	18	51	34	17	2	1	1
中亚犹太人	54	32	22	49	28	21	5	4	1
耶金特人	31 273	16 646	14 627	19 120	10 227	8 893	12 153	6 419	5 734
伊热尔人	327	109	218	177	76	101	150	33	117
印古什人	413 016	198 115	214 901	186 478	91 497	94 981	226 538	106 618	119 920
印度人 印地语	4 980	4 264	716	4 939	4 233	706	41	31	10
西班牙人	1 547	832	715	1 476	788	688	71	44	27
意大利人	862	526	336	819	503	316	43	23	20
伊捷尔明人	3 180	1 465	1 715	1 194	505	689	1 986	960	1 026
卡巴尔达人	519 958	250 455	269 503	241 062	114 449	126 613	278 896	136 006	142 890
哈萨克人	653 962	326 397	327 565	212 741	106 389	106 352	441 221	220 008	221 213
卡尔梅克人	173 996	84 413	89 583	85 600	40 100	45 500	88 396	44 313	44 083
勘察加人	2 293	1 114	1 179	1 297	601	696	996	513	483
卡拉伊姆人	366	200	166	349	190	159	17	10	7
卡拉卡尔帕克人	1 609	900	709	1 081	592	489	528	308	220

卡拉恰耶夫人	192 182	93 454	98 728	73 370	35 507	37 863	118 812	57 947	60 865
卡累利阿人	93 344	39 871	53 473	52 205	21 350	30 855	41 139	18 521	22 618
克列克人	8	2	6	4	-	4	4	2	2
凯特人	1 494	712	782	406	155	251	1 088	557	531
尤格人	19	10	9	14	7	7	5	3	2
吉尔吉斯人	31 808	18 132	13 676	28 575	16 242	12 333	3 233	1 890	1 343
中国人	34 577	23 894	10 683	33 279	23 032	10 247	1 298	862	436
科米人	293 406	129 428	163 978	139 416	57 291	82 125	153 990	72 137	81 853
科米伊热姆人	15 607	7 353	8 254	1 516	540	976	14 091	6 813	7 278
科米彼尔米亚克人	125 235	55 977	69 258	48 658	20 269	28 389	76 577	35 708	40 869
朝鲜人	148 556	75 835	72 721	119 260	59 916	59 344	29 296	15 919	13 377
科里亚克人	8 743	4 191	4 552	2 765	1 225	1 540	5 978	2 966	3 012
克里米亚人	157	96	61	145	90	55	12	6	6
古巴人	707	557	150	655	518	137	52	39	13
古曼金人	3 114	1 413	1 701	1 704	756	948	1 410	657	753
库梅克人	422 409	205 632	216 777	198 807	96 486	102 321	223 602	109 146	114 456
库尔德人	19 607	10 520	9 087	4 505	2 742	1 763	15 102	7 778	7324
拉克人	156 545	75 397	81 148	109 750	52 831	56 919	46 795	22 566	24 229
拉脱维亚人	28 520	13 518	15 002	20 660	9 810	10 850	7 860	3 708	4 152
拉特加尔人	1 622	657	965	872	349	523	750	308	442
列兹根人	411 535	208 546	202 989	192 577	99 144	93 433	218 958	109 402	109 556
立陶宛人	45 569	24 392	21 177	31 279	16 801	14 478	14 290	7 591	6 699
曼西人	11 432	5 167	6 265	5 919	2 562	3 357	5 513	2 605	2 908
马里人	604 298	278 912	325 386	256 094	113 570	142 524	348 204	165 342	182 862
山区马里人	18 515	8 517	9 998	2 445	1 066	1 379	16 070	7 451	8 619
草甸东部马里人	56 119	25 610	30 509	20 643	8 971	11 672	35 476	16 639	18 837
摩尔达维亚人	172 330	98 097	74 233	128 777	74 388	54 389	43 553	23 709	19 844
蒙古人	2 656	1 364	1 292	2 367	1 222	1 145	289	142	147

莫尔多瓦人	843 350	384 458	458 892	439 063	198 645	240 418	404 287	185 813	218 474
莫尔多瓦-莫克沙人	49 624	23 017	26 607	21 554	9 800	11 754	28 070	13 217	14 853
莫尔多瓦-埃尔齐亚人	84 407	38 060	46 347	22 481	10 106	12 375	61 926	27 954	33 972
纳加伊巴克人	9 600	4 391	5 209	1 889	830	1 059	7 711	3 561	4 150
那乃人	12 160	5 636	6 524	3 702	1 619	2 083	8 458	4 017	4 441
恩加纳桑人	834	362	472	165	60	105	669	302	367
涅基达尔人	567	249	318	164	69	95	403	180	223
德国人	597 212	290 115	307 097	339 288	164 015	175 273	257 924	126 100	131 824
涅涅茨人	41 302	19 267	22 035	7 844	3 180	4 664	33 458	16 087	17 371
尼夫赫人	5 162	2 379	2 783	2 483	1 107	1 376	2 679	1 272	1 407
诺盖人	90 666	43 917	46 749	19 327	9 393	9 934	71 339	34 524	36 815
鄂罗奇人	686	322	364	338	151	187	348	171	177
奥塞梯人	514 875	249 874	265 001	332 629	160 107	172 522	182 246	89 767	92 479
奥塞梯基格人	607	297	310	321	154	167	286	143	143
奥塞梯伊龙人	97	56	41	73	41	32	24	15	9
波斯人	3 821	2 304	1 517	2 982	1 814	1 168	839	490	349
波兰人	73 001	31 761	41 240	56 050	24 022	32 028	16 951	7 739	9 212
普什图人	9 800	8 245	1 555	9 544	8 042	1 502	256	203	53
罗马尼亚人	5 308	2 755	2 553	3 344	1 832	1 512	1 964	923	1 041
罗辛人	97	55	42	84	47	37	13	8	5
俄罗斯人	115 889 107	53 337 496	62 551 611	88 931 060	40 589 298	48 341 762	26 958 047	12 748 198	14 209 849
哥萨克人	140 028	76 720	63 308	63 987	35 619	28 368	76 041	41 101	34 940
沿海俄罗斯居民	6 571	3 406	3 165	4 779	2 412	2 367	1 792	994	798
鲁图尔人	29 929	15 301	14 628	10 350	5 390	4 960	19 579	9 911	9 668
萨阿米人	1 991	882	1 109	853	332	521	1 138	550	588
谢尔库普人	4 249	2 028	2 221	786	353	433	3 463	1 675	1 788
塞尔维亚人	4 156	3 163	993	3 777	2 939	838	379	224	155

斯洛伐克人	568	332	236	481	284	197	87	48	39
图瓦人	2 769	1 392	1 377	252	112	140	2 517	1 280	1 237
塔巴萨兰人	131 785	66 555	65 230	53 610	27 730	25 880	78 175	38 825	39 350
塔吉克人	120 136	93 824	26 312	102 937	81 929	21 008	17 199	11 895	5 304
鞑子	276	131	145	110	53	57	166	78	88
塔雷什人	2 548	1 766	782	2 397	1 661	736	151	105	46
鞑靼人	5 554 601	2 605 039	2 949 562	3 795 319	1 759 613	2 035 706	1 759 282	845 426	913 856
阿斯特拉罕鞑靼人	2 003	974	1 029	776	384	392	1 227	590	637
科列申人	24 668	11 520	13 148	12 624	5 857	6 767	12 044	5 663	6 381
西伯利亚鞑靼人	9611	4 573	5 038	4 271	1 988	2 283	5 340	2 585	2 755
克里米亚鞑靼人	4131	2 112	2 019	2 217	1 136	1 081	1 914	976	938
塔特人	2 303	1 191	1 112	2 171	1 118	1 053	132	73	59
帖连基特人	2 399	1 151	1 248	115	46	69	2 284	1 105	1 179
铁勒乌特人	2 650	1 210	1 440	1 142	529	613	1 508	681	827
托法拉尔人	837	421	416	138	73	65	699	348	351
土巴拉尔人	1 565	786	779	150	65	85	1 415	721	694
图瓦人	243 442	116 523	126 919	107 850	50 898	56 952	135 592	65 625	69 967
图瓦托特真人	4 442	2 154	2 288	7	4	3	4 435	2 150	2 285
土耳其人	92 415	49 680	42 735	18 217	12 062	6 155	74 198	37 618	36 580
土耳其梅斯赫金人	3 257	1 772	1 485	1 529	835	694	1 728	937	791
土库曼人	33 053	18 944	14 109	14 695	9 350	5 345	18 358	9 594	8 764
乌定人	3 721	1 943	1 778	2 078	1 114	964	1 643	829	814
乌德穆尔特人	636 906	286 517	350 389	296 976	129 227	167 749	339 930	157 290	182 640
乌德盖人	1 657	791	866	425	160	265	1 232	631	601
乌兹别克人	122 916	80 745	42 171	98 548	65 182	33 366	24 368	15 563	8 805
维吾尔族人	2 867	1 700	1 167	2 173	1 284	889	694	416	278
乌克兰人	2 942 961	1 410 164	1 532 797	2 251 198	10 88 279	1 162 919	691 763	321 885	369 878

乌尔塔人	346	168	178	201	95	106	145	73	72
乌尔奇人	2 913	1 366	1 547	564	239	325	2 349	1 127	1 222
芬兰人	34 050	14 755	19 295	23 484	10 031	13 453	10 566	4 724	5 842
芬兰-英格尔曼兰特人	314	150	164	274	131	143	40	19	21
法国人	819	509	310	780	486	294	39	23	16
哈卡斯人	75 622	35 569	40 053	32 743	15 037	17 706	42 879	20 532	22 347
汉蒂人	28 678	13 033	15 645	9 924	4 152	5 772	18 754	8 881	9 873
赫姆申人	1 542	802	740	115	68	47	1 427	734	693
察胡尔人	10 366	5 426	4 940	3 678	2 077	1 601	6 688	3 349	3 339
茨冈人	182 766	89 366	93 400	113 852	55 368	58 484	68 914	33 998	34 916
中亚茨冈人	486	259	227	246	130	116	240	129	111
切尔坎人	855	376	479	135	65	70	720	311	409
切尔克斯人	60 517	29 488	31 029	22 585	10 828	11 757	37 932	18 660	19 272
捷克人	2 904	1 390	1 514	2 060	977	1 083	844	413	431
车臣人	1 360 253	649 801	710 452	502 362	239 881	262 481	857 891	409 920	447 971
车臣-阿金人	218	125	93	80	54	26	138	71	67
楚瓦人	1 087	483	604	366	146	220	721	337	384
楚瓦什人	1 637 094	761 472	875 622	839 848	384 208	455 640	797 246	377 264	419 982
楚科奇人	15 767	7 443	8 324	3 402	1 508	1 894	12 365	5 935	6 430
楚雷姆人	656	318	338	54	29	25	602	289	313
沙普苏格人	3 231	1 626	1 605	810	417	393	2 421	1 209	1 212
邵尔人	13 975	6 455	7 520	9 939	4 524	5 415	4 036	1 931	2 105
埃文基人	35 527	17 005	18 522	8 576	3 862	4 714	26 951	13 143	13 808

埃文人	19 071	8 059	11 012	6 116	2 224	3 892	12 955	5 835	7 120
恩茨人	237	122	115	51	23	28	186	99	87
爱斯基摩人	1 750	835	915	557	237	320	1 193	598	595
爱沙尼亚人	28 113	12 481	15 632	18 082	7 869	10 213	10 031	4 612	5 419
爱沙尼亚谢图人	197	106	91	55	26	29	142	80	62
尤卡吉尔人	1 509	722	787	685	328	357	824	394	430
雅库特人	443 852	212 911	230 941	157 825	72 107	85 718	286 027	140 804	145 223
日本人	835	399	436	768	363	405	67	36	31
其他民族人士 (非上列)	42 980	27 185	15 795	36 169	23 293	12 876	6 811	3 892	2919
非调查名单中所述国籍人士	1 460 751	709 738	751 013	1 425 408	691 979	733 429	35 343	17 759	17 584

表 50

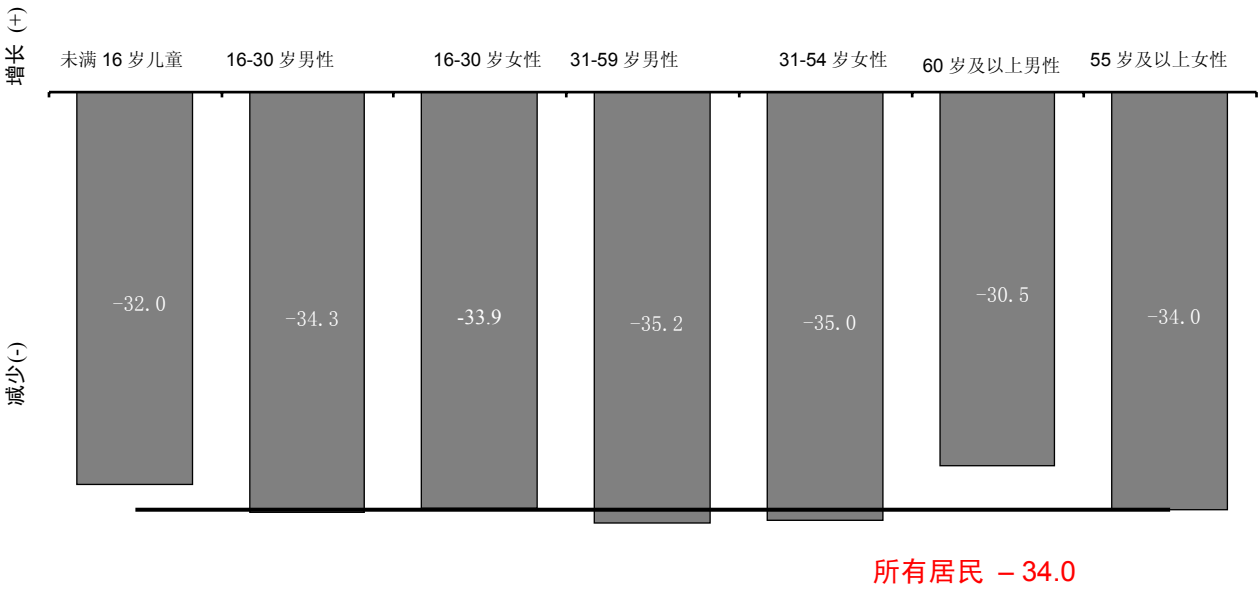
按照人口和社会经济构成划分的贫困居民

百分比

	2005 年	2006 年	2007 年	2008 年
所有贫困居民	100	100	100	100
未满 16 岁儿童	21.8	21.2	21.4	22.6
劳动年龄居民	65.5	65.7	65.2	64.8
16-30 岁男性	12.3	12.3	12.3	12.3
16-30 岁女性	13.3	13.3	13.1	13.3
31-59 岁男性	18.7	19.0	18.9	18.6
31-54 岁女性	21.2	21.1	21.0	20.6
超过劳动年龄居民	12.7	13.1	13.3	12.6
60 岁及以上男性	3.5	3.6	3.8	3.5
55 岁及以上女性	9.1	9.5	9.6	9.1

图表 51

2008 年与性别和年龄相关的贫困线变化  
(与 2005 年相比, 百分比)





图表 52

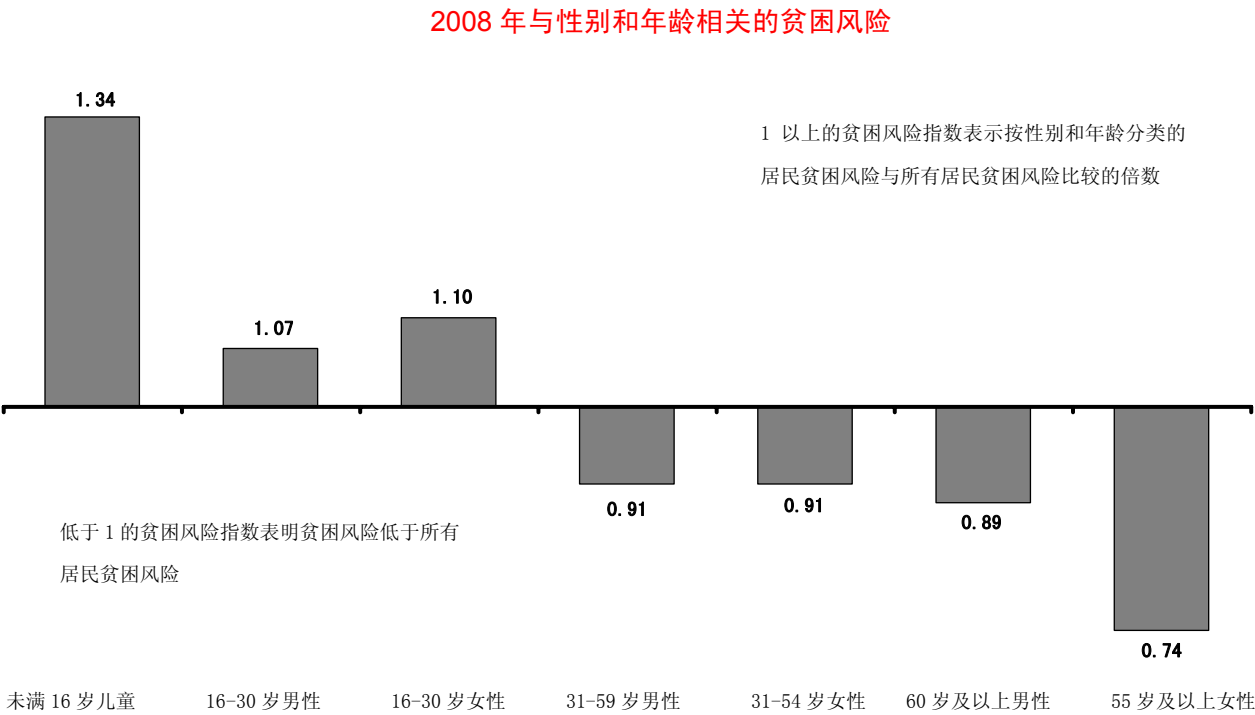


表 53

根据基本人口和社会经济构成划分的与居住地有关的贫困居民

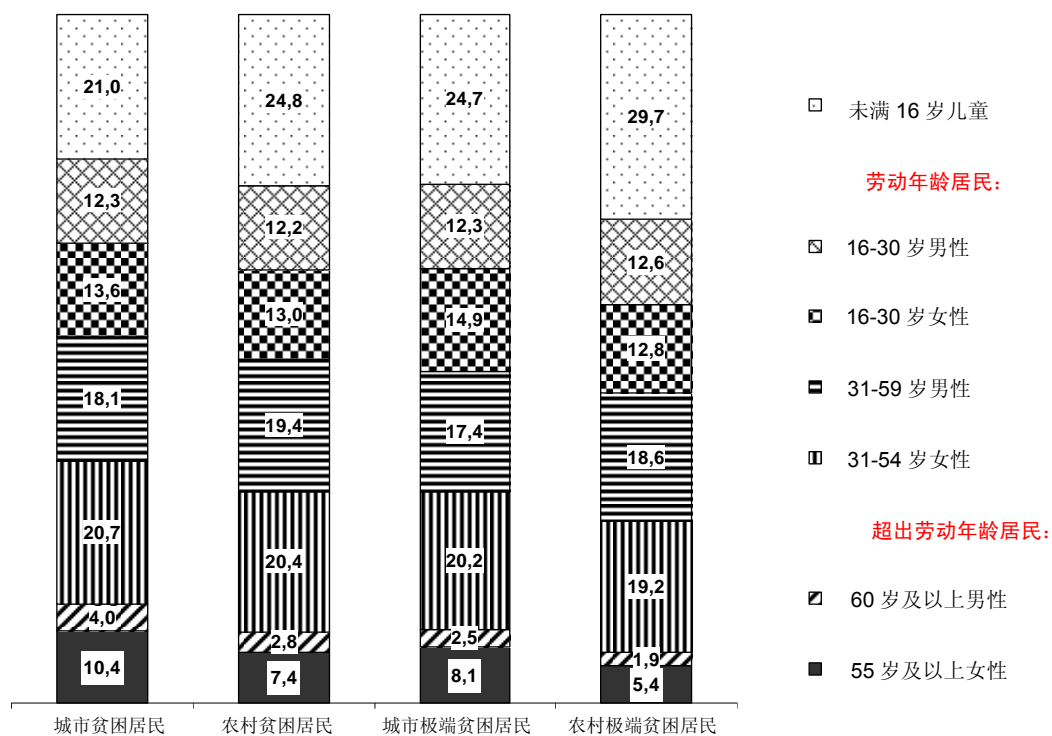
百分比

	所有贫困居民	其中	
		城市居民	农村居民
2005 年			
全部	100	61.4	38.6
未满 16 岁儿童	100	57.4	42.6
劳动年龄居民	100	61.6	38.4
16-30 岁男性	100	61.0	39.0
16-30 岁女性	100	63.9	36.1
31-59 岁男性	100	59.7	40.3
31-54 岁女性	100	62.3	37.7
超过劳动年龄居民	100	67.1	32.9
60 岁及以上男性	100	67.6	32.4
55 岁及以上女性	100	67.0	33.0
2006 年			

<b>全部</b>	<b>100</b>	<b>60.8</b>	<b>39.2</b>
未满 16 岁儿童	100	56.3	43.7
劳动年龄居民	100	61.3	38.7
16-30 岁男性	100	60.5	39.5
16-30 岁女性	100	64.1	35.9
31-59 岁男性	100	59.4	40.6
31-54 岁女性	100	61.6	38.4
超过劳动年龄居民	100	65.8	34.2
60 岁及以上男性	100	67.1	32.9
55 岁及以上女性	100	65.4	34.6
<b>2007 年</b>			
<b>全部</b>	<b>100</b>	<b>59.6</b>	<b>40.4</b>
未满 16 岁儿童	100	55.2	44.8
劳动年龄居民	100	59.8	40.2
16-30 岁男性	100	59.7	40.3
16-30 岁女性	100	62.2	37.8
31-59 岁男性	100	57.9	42.1
31-54 岁女性	100	60.0	40.0
超过劳动年龄居民	100	65.9	34.1
60 岁及以上男性	100	66.7	33.3
55 岁及以上女性	100	65.5	34.5
<b>2008 年</b>			
<b>全部</b>	<b>100</b>	<b>58.0</b>	<b>42.0</b>
未满 16 岁儿童	100	53.8	46.2
劳动年龄居民	100	57.9	42.1
16-30 岁男性	100	58.0	42.0
16-30 岁女性	100	58.9	41.1
31-59 岁男性	100	56.4	43.6
31-54 岁女性	100	58.4	41.6
超过劳动年龄居民	100	66.0	34.0
60 岁及以上男性	100	65.9	34.1
55 岁及以上女性	100	66.0	34.0

图表 54

## 2008 年与居住地有关的按年龄段划分的贫困和极端贫困居民



根据俄罗斯联邦总检察署数据

表 55

犯罪类型	《俄罗斯联邦刑法典》条款	基于基本条款的犯人数	基于额外鉴定的犯人数	基于基本条款的犯人数	基于额外鉴定的犯人数	基于基本条款的犯人数	基于额外鉴定的犯人数
		2007 年		2008 年		2009 年前 6 个月	
贩运人口，即购买-出售人口或以剥削为目的对其进行招募，运送，转移，窝藏或接收	第一章 127.1	2	2	3	7	1	5
加重情节下的此类行为	第二章 127.1	10	5	23	3	11	5
本章第一或第二条规定的造成过失死亡，对受害者造成严重伤害或导致严重后果的行为。	第三章 127.1	0	0	10	2	0	0
<b>所有</b>	<b>127.1</b>	<b>12</b>	<b>7</b>	<b>36</b>	<b>12</b>	<b>12</b>	<b>10</b>
利用他人劳动，对其实行所有权授权，如果此人不能因非雇主原因拒绝履行劳动（服务）	第一章 127.2	3	0	0	0	0	0
加重情节下实施的此类行为	第二章 127.2	3	0	3	3	6	0
本章第一或第二条规定的造成过失死亡，对受害者造成严重伤害或导致严重后果或由有组织团体实施的行为。	第三章 127.2	0	0	0	0	0	0
<b>所有</b>	<b>127.2</b>	<b>6</b>	<b>0</b>	<b>3</b>	<b>3</b>	<b>6</b>	<b>0</b>
强奸	第一章 131	2 444	346	1 901	403	798	164
严重情节下的强奸	第二章 131	3 810	484	3 269	672	1 453	334
特别严重情节下的强奸	第三章 131	114	34	113	50	74	35
<b>所有</b>	<b>131</b>	<b>6 368</b>	<b>864</b>	<b>5 283</b>	<b>1 125</b>	<b>2 325</b>	<b>533</b>
<b>性侵犯</b>	<b>135</b>	<b>379</b>	<b>85</b>	<b>350</b>	<b>173</b>	<b>163</b>	<b>120</b>
侵犯公民平等	第一章 136	1	0	0	0	0	0
利用职权实施的行为	第二章 136	0	2	0	0	0	0
<b>所有</b>	<b>136</b>	<b>1</b>	<b>2</b>	<b>0</b>	<b>0</b>	<b>0</b>	<b>0</b>

	引诱卖淫	第一章 240	9	11	9	16	2	12
	通过暴力或威胁将受害者迁移至俄罗斯联邦境外或通过团体事先勾结将人在国外非法监禁的行为	第二章 240	42	37	28	29	17	22
	(本章第一或第二条规定的有组织团体实施的或对已知未成年人实施的行为)	第三章 240	69	14	58	37	37	15
	<b>所有</b>	<b>240</b>	<b>120</b>	<b>62</b>	<b>95</b>	<b>82</b>	<b>56</b>	<b>49</b>
	卖淫组织 (包括《俄罗斯联邦刑法典》旧版第 241 条)	第一章 241	778	40	789	47	360	26
	利用职权, 采取暴力或威胁实施的或利用已知未成年人卖淫的犯罪行为	第二章 241	65	35	91	59	37	24
	本章第一或第二条规定的利用已知未满十四岁儿童卖淫的行为	第三章 241	4	2	4	1	1	0
	<b>所有</b>	<b>241</b>	<b>847</b>	<b>77</b>	<b>884</b>	<b>107</b>	<b>398</b>	<b>50</b>

表 56

## 俄罗斯联邦最高法院数据

	2007 年	2008 年	2009 年上半年
刑事案件	1 188 770	1 166 238	546 416
民事案件	9 010 161	10 720 606	5 899 531
行政案件 (按人数)	5 553 466	5 414 819	2 771 797

## (关于联合国问题清单第 16 项)

表 57

## 截止 2008 年 10 月 1 日按性别、职务和职级划分的俄罗斯联邦国家公务员干部组成

	总计  职工、人	其中		占百分比					
		男性	女性	总数			总人数		
				总计	其中		男性	女性	
					男性	女性			
所有国家职务和公务员职务	846 307	239 402	606 905	100	100	100	28.3	71.7	
俄罗斯联邦、俄罗斯联邦各主体的国家职务	35 123	15 281	19 842	4.2	6.4	3.3	43.5	56.5	
国家公务员职务—总计	811 184	224 121	587 063	95.8	93.6	96.7	27.6	72.4	
其中：									
领导 – 总计	139 606	54 157	85 449	16.5	22.6	14.1	38.8	61.2	
其中：									
高层	9 541	6 393	3 148	1.1	2.7	0.5	67.0	33.0	
主管	22 868	11 472	11 396	2.7	4.8	1.9	50.2	49.8	
主要	107 197	36 292	70 905	12.7	15.2	11.7	33.9	66.1	
助理(顾问) – 总计	29 397	7 294	22 103	3.5	3.0	3.6	24.8	75.2	
其中：									
高级	892	682	210	0.1	0.3	0.0	76.5	23.5	
主管	1 350	781	569	0.2	0.3	0.1	57.9	42.1	

	总计 职工、人	其中		占百分比					
		男性	女性	总数			总人数		
				总计	其中		男性	女性	
					男性	女性			
主要	27 155	5 831	21 324	3.2	2.4	3.5	21.5	78.5	
专家 – 总计	467 515	135 021	332 494	55.2	56.4	54.8	28.9	71.1	
其中:									
高级	1 699	932	767	0.2	0.4	0.1	54.9	45.1	
主任	12 489	5 620	6 869	1.5	2.3	1.1	45.0	55.0	
主管	109 986	32 787	77 199	13.0	13.7	12.7	29.8	70.2	
中级	343 341	95 682	247 659	40.6	40.0	40.8	27.9	72.1	
保障专家 – 总计	174 666	27 649	147 017	20.6	11.5	24.2	15.8	84.2	
其中:									
主任	974	261	713	0.1	0.1	0.1	26.8	73.2	
主管	5 329	1 158	4 171	0.6	0.5	0.7	21.7	78.3	
中级	55 055	8 367	46 688	6.5	3.5	7.7	15.2	84.8	
初级	113 308	17 863	95 445	13.4	7.5	15.7	15.8	84.2	
所有国家职务和公务员职务 地方级	810 356	224 758	585 598	100	100	100	27.7	72.3	
俄罗斯联邦、俄罗斯联邦各主体国家职务	34 275	14 567	19 708	4.2	6.5	3.4	42.5	57.5	
公务员国家职务– 总计	776081	210 191	565 890	95.8	93.5	96.6	27.1	72.9	
其中:									
领导 – 总计	136 233	51 688	84 545	16.8	23.0	14.4	37.9	62.1	
其中:									
高层	7 705	4 924	2 781	1.0	2.2	0.5	63.9	36.1	
主管	21 397	10 515	10 882	2.6	4.7	1.9	49.1	50.9	
主要	107 131	36 249	70 882	13.2	16.1	12.1	33.8	66.2	
助理(顾问) – 总计	27 896	6 530	21 366	3.4	2.9	3.6	23.4	76.6	
其中:									
高级	672	506	166	0.1	0.2	0.0	75.3	24.7	
主管	1 085	590	495	0.1	0.3	0.1	54.4	45.6	
主要	26 139	5 434	20 705	3.2	2.4	3.5	20.8	79.2	
专家 – 总计	442 944	125 395	317 549	54.7	55.8	54.2	28.3	71.7	

	总计  职工、人	其中		占百分比					
		男性	女性	总数			总人数		
				总计	其中		男性	女性	
					男性	女性			
其中：									
高级	1 230	567	663	0.2	0.3	0.1	46.1	53.9	
主任	8 280	3 301	4 979	1.0	1.5	0.9	39.9	60.1	
主管	98 086	28 045	70 041	12.1	12.5	12.0	28.6	71.4	
中级	335 348	93 482	241 866	41.4	41.6	41.3	27.9	72.1	
保障专家 – 总计	169 008	26 578	142 430	20.9	11.8	24.3	15.7	84.3	
其中：									
主任	687	160	527	0.1	0.1	0.1	23.3	76.7	
主管	3 881	934	2 947	0.5	0.4	0.5	24.1	75.9	
中级	52 610	7 973	44 637	6.5	3.5	7.6	15.2	84.8	
初级	111 830	17 511	94 319	13.8	7.8	16.1	15.7	84.3	
俄罗斯联邦立法机关									
所有国家职务和公务员职务	12 716	5 324	7 392	100	100	100	41.9	58.1	
俄罗斯联邦、俄罗斯联邦各主体国家职务	1 945	1 638	307	15.3	30.8	4.2	84.2	15.8	
公务员国家职务– 总计	10 771	3 686	7 085	84.7	69.2	95.8	34.2	65.8	
其中：									
领导 – 总计	1 573	835	738	12.4	15.7	10.0	53.1	46.9	
其中：									
高层	701	437	264	5.5	8.2	3.6	62.3	37.7	
主管	686	315	371	5.4	5.9	5.0	45.9	54.1	
主要	186	83	103	1.5	1.6	1.4	44.6	55.4	
助理(顾问) – 总计	1 953	857	1 096	15.4	16.1	14.8	43.9	56.1	
其中：									
高级	114	85	29	0.9	1.6	0.4	74.6	25.4	
主管	376	193	183	3.0	3.6	2.5	51.3	48.7	
主要	1 463	579	884	11.5	10.9	12.0	39.6	60.4	
专家 – 总计	4 900	1 561	3 339	38.5	29.3	45.2	31.9	68.1	
其中：									
高级	199	99	100	1.6	1.9	1.4	49.7	50.3	



	总计 职工、人	其中		占百分比				
		男性	女性	总数			总人数	
				总计	其中		男性	女性
					男性	女性		
主任	1 259	512	747	9.9	9.6	10.1	40.7	59.3
主管	2 835	822	2 013	22.3	15.4	27.2	29.0	71.0
中级	607	128	479	4.8	2.4	6.5	21.1	78.9
	2 345	433	1 912	18.4	8.1	25.9	18.5	81.5
保障专家 – 总计								
其中：								
主任	133	36	97	1.0	0.7	1.3	27.1	72.9
主管	831	198	633	6.5	3.7	8.6	23.8	76.2
中级	1 060	151	909	8.3	2.8	12.3	14.2	85.8
初级	321	48	273	2.5	0.9	3.7	15.0	85.0
所有国家职务和公务员职务 地方级	8 849	3 512	5 337	100	100	100	39.7	60.3
俄罗斯联邦、俄罗斯联邦各主体国家职务	1 333	1 098	235	15.1	31.3	4.4	82.4	17.6
公务员国家职务– 总计	7 516	2 414	5 102	84.9	68.7	95.6	32.1	67.9
其中：								
领导 – 总计	1 317	639	678	14.9	18.2	12.7	48.5	51.5
其中：								
高层	547	312	235	6.2	8.9	4.4	57.0	43.0
主管	584	244	340	6.6	6.9	6.4	41.8	58.2
主要	186	83	103	2.1	2.4	1.9	44.6	55.4
助理(顾问) – 总计	966	422	544	10.9	12.0	10.2	43.7	56.3
其中：								
高级	76	53	23	0.9	1.5	0.4	69.7	30.3
主管	310	148	162	3.5	4.2	3.0	47.7	52.3
主任	580	221	359	6.6	6.3	6.7	38.1	61.9
专家 – 总计	3 632	1 044	2 588	41.0	29.7	48.5	28.7	71.3
其中：								
高级	99	33	66	1.1	0.9	1.2	33.3	66.7

	总计  职工、人	其中		占百分比					
		男性	女性	总数			总人数		
				总计	其中		男性	女性	
					男性	女性			
主任	665	238	427	7.5	6.8	8.0	35.8	64.2	
主管	2 276	652	1 624	25.7	18.6	30.4	28.6	71.4	
中级	592	121	471	6.7	3.4	8.8	20.4	79.6	
保障专家 – 总计	1 601	309	1 292	18.1	8.8	24.2	19.3	80.7	
其中：									
主任	115	30	85	1.3	0.9	1.6	26.1	73.9	
主管	458	122	336	5.2	3.5	6.3	26.6	73.4	
中级	726	113	613	8.2	3.2	11.5	15.6	84.4	
初级	302	44	258	3.4	1.3	4.8	14.6	85.4	
俄罗斯联邦执行机关									
所有国家职务和公务员职务	699 160	204 272	494 888	100	100	100	29.2	70.8	
俄罗斯联邦、俄罗斯联邦各主体国家职务	1 384	1 210	174	0.2	0.6	0.0	87.4	12.6	
公务员国家职务– 总计	697 776	203 062	494 714	99.8	99.4	100	29.1	70.9	
其中：									
领导 – 总计	129 282	49 631	79 651	18.5	24.3	16.1	38.4	61.6	
其中：									
高层	8 234	5 583	2 651	1.2	2.7	0.5	67.8	32.2	
主管	20 283	10 432	9 851	2.9	5.1	2.0	51.4	48.6	
主要	100 765	33 616	67 149	14.4	16.5	13.6	33.4	66.6	
助理(顾问) – 总计	3 972	2 044	1 928	0.6	1.0	0.4	51.5	48.5	
其中：									
高级	764	590	174	0.1	0.3	0.0	77.2	22.8	
主管	858	527	331	0.1	0.3	0.1	61.4	38.6	
主要	2 350	927	1 423	0.3	0.5	0.3	39.4	60.6	
专家 – 总计	412 091	126 430	285 661	58.9	61.9	57.7	30.7	69.3	
其中：									
高级	1 409	772	637	0.2	0.4	0.1	54.8	45.2	
主任	9 685	4 439	5 246	1.4	2.2	1.1	45.8	54.2	
主管	101 536	30 321	71 215	14.5	14.8	14.4	29.9	70.1	

	总计 职工、人	其中		占百分比					
		男性	女性	总数			总人数		
				总计	其中		男性	女性	
					男性	女性			
中级	299 461	90 898	208 563	42.8	44.5	42.1	30.4	69.6	
保障专家 – 总计	152 431	24 957	127 474	21.8	12.2	25.8	16.4	83.6	
其中：									
主任	532	122	410	0.1	0.1	0.1	22.9	77.1	
主管	3 362	685	2677	0.5	0.3	0.5	20.4	79.6	
中级	45 149	7 390	37 759	6.5	3.6	7.6	16.4	83.6	
初级	103 388	16 760	86 628	14.8	8.2	17.5	16.2	83.8	
所有国家职务和公务员职务 <u>地方级</u>	671 094	192 951	478 143	100	100	100	28.8	71.2	
俄罗斯联邦、俄罗斯联邦各主体国家职务	1 360	1 188	172	0.2	0.6	0.0	87.4	12.6	
公务员国家职务– 总计	669 734	191 763	477 971	99.8	99.4	100	28.6	71.4	
其中：									
领导 – 总计	126 471	47 562	78 909	18.8	24.6	16.5	37.6	62.4	
其中：									
高层	6 772	4 399	2 373	1.0	2.3	0.5	65.0	35.0	
主管	18 984	9 590	9 394	2.8	5.0	2.0	50.5	49.5	
主要	100 715	33 573	67 142	15.0	17.4	14.0	33.3	66.7	
助理(顾问) – 总计	3 645	1 779	1 866	0.5	0.9	0.4	48.8	51.2	
其中：									
高级	585	447	138	0.1	0.2	0.0	76.4	23.6	
主管	713	407	306	0.1	0.2	0.1	57.1	42.9	
主要	2 347	925	1 422	0.3	0.5	0.3	39.4	60.6	
专家 – 总计	391 336	118 218	273 118	58.3	61.3	57.1	30.2	69.8	
其中：									
高级	1 097	518	579	0.2	0.3	0.1	47.2	52.8	
主任	7 106	2 865	4 241	1.1	1.5	0.9	40.3	59.7	
主管	91 314	26 037	65 277	13.6	13.5	13.7	28.5	71.5	
中级	291 819	88 798	203 021	43.5	46.0	42.5	30.4	69.6	
保障专家 – 总计	148 282	24 204	124 078	22.1	12.5	26.0	16.3	83.7	

	总计  职工、人	其中		占百分比					
		男性	女性	总数			总人数		
				总计	其中		男性	女性	
					男性	女性			
其中：									
主任	514	117	397	0.1	0.1	0.1	22.8	77.2	
主管	2 589	597	1 992	0.4	0.3	0.4	23.1	76.9	
中级	43 139	7 052	36 087	6.4	3.7	7.5	16.3	83.7	
初级	102 040	16 438	85 602	15.2	8.5	17.9	16.1	83.9	
俄罗斯联邦司法机关和检察署									
所有国家职务和公务员职务	124 750	26 079	98 671	100	100	100	20.9	79.1	
俄罗斯联邦、俄罗斯联邦各主体国家职务	30 702	11 832	18 870	24.6	45.4	19.1	38.5	61.5	
公务员国家职务- 总计	94 048	14 247	79 801	75.4	54.6	80.9	15.1	84.9	
其中：									
领导 – 总计	7 652	3 137	4 515	6.1	12.0	4.6	41.0	59.0	
其中：									
高层	178	118	60	0.1	0.5	0.1	66.3	33.7	
主管	1 400	496	904	1.1	1.9	0.9	35.4	64.6	
主要	6 074	2 523	3 551	4.9	9.7	3.6	41.5	58.5	
助理(顾问) – 总计	23 316	4 310	19 006	18.7	16.5	19.3	18.5	81.5	
其中：									
高级	10	5	5	0.0	0.0	0.0	50.0	50.0	
主管	54	22	32	0.0	0.1	0.0	40.7	59.3	
主要	23 252	4 283	18 969	18.6	16.4	19.2	18.4	81.6	
专家 – 总计	44 466	4 826	39 640	35.6	18.5	40.2	10.9	89.1	
其中：									
高级	13	8	5	0.0	0.0	0.0	61.5	38.5	
主任	425	167	258	0.3	0.6	0.3	39.3	60.7	
主管	2 979	727	2 252	2.4	2.8	2.3	24.4	75.6	
中级	41 049	3 924	37 125	32.9	15.0	37.6	9.6	90.4	
保障专家 – 总计	18 614	1 974	16 640	14.9	7.6	16.9	10.6	89.4	
其中：									
主任	241	92	149	0.2	0.4	0.2	38.2	61.8	

	总计 职工、人	其中		占百分比					
		男性	女性	总数			总人数		
				总计	其中		男性	女性	
					男性	女性			
主管	789	182	607	0.6	0.7	0.6	23.1	76.9	
中级	8 401	728	7 673	6.7	2.8	7.8	8.7	91.3	
初级	9 183	972	8 211	7.4	3.7	8.3	10.6	89.4	
所有国家职务和公务员职务 地方级	122 313	25 250	97 063	100	100	100	20.6	79.4	
俄罗斯联邦、俄罗斯联邦各主体国家职务	30 520	11 705	18 815	25.0	46.4	19.4	38.4	61.6	
公务员国家职务— 总计	91 793	13 545	78 248	75.0	53.6	80.6	14.8	85.2	
其中：									
领导 – 总计	7 476	3 031	4 445	6.1	12.0	4.6	40.5	59.5	
其中：									
高层	76	53	23	0.1	0.2	0.0	69.7	30.3	
主管	1 342	455	887	1.1	1.8	0.9	33.9	66.1	
主要	6 058	2 523	3 535	5.0	10.0	3.6	41.6	58.4	
助理(顾问) – 总计	23 154	4 265	18 889	18.9	16.9	19.5	18.4	81.6	
其中：									
高级	7	4	3	0.0	0.0	0.0	57.1	42.9	
主管	21	12	9	0.0	0.0	0.0	57.1	42.9	
主要	23 126	4 249	18 877	18.9	16.8	19.4	18.4	81.6	
专家 – 总计	43 109	4 441	38 668	35.2	17.6	39.8	10.3	89.7	
其中：									
高级	2	–	2	0.0	–	0.0	–	100	
主任	29	6	23	0.0	0.0	0.0	20.7	79.3	
主管	2 322	594	1 728	1.9	2.4	1.8	25.6	74.4	
中级	40 756	3 841	36 915	33.3	15.2	38.0	9.4	90.6	
保障专家 – 总计	18 054	1 808	16 246	14.8	7.2	16.7	10.0	90.0	
其中：									
主任	24	5	19	0.0	0.0	0.0	20.8	79.2	
主管	605	137	468	0.5	0.5	0.5	22.6	77.4	
中级	8 347	719	7 628	6.8	2.8	7.9	8.6	91.4	

	总计  职工、人	其中		占百分比					
		男性	女性	总数			总人数		
				总计	其中		男性	女性	
					男性	女性			
初级	9 078	947	8 131	7.4	3.8	8.4	10.4	89.6	
俄罗斯联邦其他国家机关									
所有国家职务和公务员职务	9 681	3 727	5 954	100	100	100	38.5	61.5	
俄罗斯联邦、俄罗斯联邦各主体国家职务	1 092	601	491	11.3	16.1	8.2	55.0	45.0	
公务员国家职务- 总计	8 589	3 126	5 463	88.7	83.9	91.8	36.4	63.6	
其中:									
领导 – 总计	1 099	554	545	11.4	14.9	9.2	50.4	49.6	
其中:									
高层	428	255	173	4.4	6.8	2.9	59.6	40.4	
主管	499	229	270	5.2	6.1	4.5	45.9	54.1	
主要	172	70	102	1.8	1.9	1.7	40.7	59.3	
助理(顾问) – 总计	156	83	73	1.6	2.2	1.2	53.2	46.8	
其中:									
高级	4	2	2	0.0	0.1	0.0	50.0	50.0	
主管	62	39	23	0.6	1.0	0.4	62.9	37.1	
主要	90	42	48	0.9	1.1	0.8	46.7	53.3	
专家 – 总计	6 058	2 204	3 854	62.6	59.1	64.7	36.4	63.6	
其中:									
高级	78	53	25	0.8	1.4	0.4	67.9	32.1	
主任	1 120	502	618	11.6	13.5	10.4	44.8	55.2	
主管	2 636	917	1 719	27.2	24.6	28.9	34.8	65.2	
中级	2 224	732	1 492	23.0	19.6	25.1	32.9	67.1	
保障专家 – 总计	1 276	285	991	13.2	7.6	16.6	22.3	77.7	
其中:									
主任	68	11	57	0.7	0.3	1.0	16.2	83.8	
主管	347	93	254	3.6	2.5	4.3	26.8	73.2	
中级	445	98	347	4.6	2.6	5.8	22.0	78.0	
初级	416	83	333	4.3	2.2	5.6	20.0	80.0	

	总计 职工、人	其中		占百分比					
		男性	女性	总数			总人数		
				总计	其中		男性	女性	
					男性	女性			
所有国家职务和公务员职务 方级		8 100	3 045	5 055	100	100	100	37.6	62.4
俄罗斯联邦、俄罗斯联邦各主体国家职务		1 062	576	486	13.1	18.9	9.6	54.2	45.8
公务员国家职务– 总计		7 038	2 469	4 569	86.9	81.1	90.4	35.1	64.9
其中：									
领导 – 总计		969	456	513	12.0	15.0	10.1	47.1	52.9
其中：									
高层		310	160	150	3.8	5.3	3.0	51.6	48.4
主管		487	226	261	6.0	7.4	5.2	46.4	53.6
主要		172	70	102	2.1	2.3	2.0	40.7	59.3
助理(顾问) – 总计		131	64	67	1.6	2.1	1.3	48.9	51.1
其中：									
高级		4	2	2	0.0	0.1	0.0	50.0	50.0
主管		41	23	18	0.5	0.8	0.4	56.1	43.9
主要		86	39	47	1.1	1.3	0.9	45.3	54.7
专家 – 总计		4 867	1 692	3 175	60.1	55.6	62.8	34.8	65.2
其中：									
高级		32	16	16	0.4	0.5	0.3	50.0	50.0
主任		480	192	288	5.9	6.3	5.7	40.0	60.0
主管		2 174	762	1 412	26.8	25.0	27.9	35.1	64.9
中级		2 181	722	1 459	26.9	23.7	28.9	33.1	66.9
保障专家 – 总计		1 071	257	814	13.2	8.4	16.1	24.0	76.0
其中：									
主任		34	8	26	0.4	0.3	0.5	23.5	76.5
主管		229	78	151	2.8	2.6	3.0	34.1	65.9
中级		398	89	309	4.9	2.9	6.1	22.4	77.6
初级		410	82	328	5.1	2.7	6.5	20.0	80.0

表 58

截止 2008 年 10 月 1 日的按性别、职业类型、权力分支和管理等级划分的联邦国家公务员干部组成

	总计  职工、人	其中				占百分比					
		男性	女性	总数			总人数				
				总计	其中		男性	女性			
					男性	女性					
联邦国家机关-总计											
俄罗斯联邦国家职务和联邦公务员	611 811	173 690	438 121	100	100	100	28.4	71.6			
俄罗斯联邦国家职务	24 744	10 262	14 482	4.0	5.9	3.3	41.5	58.5			
国家公务员- 总计	587 067	163 428	423 639	96.0	94.1	96.7	27.8	72.2			
其中:											
领导 – 总计	93 784	34 871	58 913	15.3	20.1	13.4	37.2	62.8			
其中:											
高层	1 879	1 503	376	0.3	0.9	0.1	80.0	20.0			
主管	5 109	3 287	1 822	0.8	1.9	0.4	64.3	35.7			
主要	86 796	30 081	56 715	14.2	17.3	12.9	34.7	65.3			
助理(顾问) – 总计	23 969	5 302	18 667	3.9	3.1	4.3	22.1	77.9			
其中:											
高级	245	200	45	0.0	0.1	0.0	81.6	18.4			
主管	268	192	76	0.0	0.1	0.0	71.6	28.4			
主要	23 456	4 910	18 546	3.8	2.8	4.2	20.9	79.1			
专家 – 总计	336 203	101 621	234 582	55.0	58.5	53.5	30.2	69.8			
其中:											
高级	594	478	116	0.1	0.3	0.0	80.5	19.5			
主任	4 499	2520	1 979	0.7	1.5	0.5	56.0	44.0			
主管	67 334	20 263	47 071	11.0	11.7	10.7	30.1	69.9			
中级	263 776	78 360	185 416	43.1	45.1	42.3	29.7	70.3			
保障专家 – 总计	133 111	21 634	111 477	21.8	12.5	25.4	16.3	83.7			
其中:											
主任	302	104	198	0.0	0.1	0.0	34.4	65.6			
主管	1 933	345	1 588	0.3	0.2	0.4	17.8	82.2			
中级	40 849	6 048	34 801	6.7	3.5	7.9	14.8	85.2			
初级	90 027	15 137	74 890	14.7	8.7	17.1	16.8	83.2			
联邦级											
俄罗斯联邦国家职务和联邦公务员	35 951	14 644	21 307	100	100	100	40.7	59.3			



	总计 职工、人	其中		占百分比					
		男性	女性	总数			总人数		
				总计	其中		男性	女性	
					男性	女性			
俄罗斯联邦国家职务	848	714	134	2.4	4.9	0.6	84.2	15.8	
国家公务员 – 总计	35 103	13 930	21 173	97.6	95.1	99.4	39.7	60.3	
其中:									
领导 – 总计	3 373	2 469	904	9.4	16.9	4.2	73.2	26.8	
其中:									
高层	1 836	1 469	367	5.1	10.0	1.7	80.0	20.0	
主管	1 471	957	514	4.1	6.5	2.4	65.1	34.9	
主要	66	43	23	0.2	0.3	0.1	65.2	34.8	
助理(顾问) – 总计	1 501	764	737	4.2	5.2	3.5	50.9	49.1	
其中:									
高级	220	176	44	0.6	1.2	0.2	80.0	20.0	
主管	265	191	74	0.7	1.3	0.3	72.1	27.9	
主要	1 016	397	619	2.8	2.7	2.9	39.1	60.9	
专家 – 总计	24 571	9 626	14 945	68.3	65.7	70.1	39.2	60.8	
其中:									
高级	469	365	104	1.3	2.5	0.5	77.8	22.2	
主任	4 209	2 319	1 890	11.7	15.8	8.9	55.1	44.9	
主管	11 900	4 742	7 158	33.1	32.4	33.6	39.8	60.2	
中级	7 993	2 200	5 793	22.2	15.0	27.2	27.5	72.5	
保障专家 – 总计	5 658	1 071	4 587	15.7	7.3	21.5	18.9	81.1	
其中:									
主任	287	101	186	0.8	0.7	0.9	35.2	64.8	
主管	1 448	224	1 224	4.0	1.5	5.7	15.5	84.5	
中级	2 445	394	2 051	6.8	2.7	9.6	16.1	83.9	
初级	1 478	352	1 126	4.1	2.4	5.3	23.8	76.2	
地方级									
俄罗斯联邦国家职务和联邦公务员	575 860	159 046	416 814	100	100	100	27.6	72.4	
俄罗斯联邦国家职务	23 896	9 548	14 348	4.1	6.0	3.4	40.0	60.0	
国家公务员 – 总计	551 964	149 498	402 466	95.9	94.0	96.6	27.1	72.9	
其中:									
领导 – 总计	90 411	32 402	58 009	15.7	20.4	13.9	35.8	64.2	
其中:									
高层	43	34	9	0.0	0.0	–	79.1	20.9	

	总计 职工、人	其中		占百分比					
		男性	女性	总数			总人数		
				总计	其中		男性	女性	
					男性	女性			
主管	3 638	2 330	1 308	0.6	1.5	0.3	64.0	36.0	
主要	86 730	30 038	56 692	15.1	18.9	13.6	34.6	65.4	
助理(顾问) – 总计	22 468	4 538	17 930	3.9	2.9	4.3	20.2	79.8	
其中:									
高级	25	24	1	–	0.0	–	96.0	4.0	
主管	3	1	2	–	–	–	33.3	66.7	
主要	22 440	4 513	17 927	3.9	2.8	4.3	20.1	79.9	
专家 – 总计	311 632	91 995	219 637	54.1	57.8	52.7	29.5	70.5	
其中:									
高级	125	113	12	0.0	0.1	–	90.4	9.6	
主任	290	201	89	0.1	0.1	0.0	69.3	30.7	
主管	55 434	15 521	39 913	9.6	9.8	9.6	28.0	72.0	
中级	255 783	76 160	179 623	44.4	47.9	43.1	29.8	70.2	
保障专家 – 总计	127 453	20 563	106 890	22.1	12.9	25.6	16.1	83.9	
其中:									
主任	15	3	12	–	–	–	20.0	80.0	
主管	485	121	364	0.1	0.1	0.1	24.9	75.1	
中级	38 404	5 654	32 750	6.7	3.6	7.9	14.7	85.3	
初级	88 549	14 785	73 764	15.4	9.3	17.7	16.7	83.3	
联邦立法机关									
俄罗斯联邦国家职务和联邦公务员	3 867	1 812	2 055	100	100	100	46.9	53.1	
俄罗斯联邦国家职务	612	540	72	15.8	29.8	3.5	88.2	11.8	
国家公务员 – 总计	3 255	1 272	1 983	84.2	70.2	96.5	39.1	60.9	
其中:									
领导 – 总计	256	196	60	6.6	10.8	2.9	76.6	23.4	
其中:									
高层	154	125	29	4.0	6.9	1.4	81.2	18.8	
主管	102	71	31	2.6	3.9	1.5	69.6	30.4	
助理(顾问) – 总计	987	435	552	25.5	24.0	26.9	44.1	55.9	
其中:									
高级	38	32	6	1.0	1.8	0.3	84.2	15.8	
主管	66	45	21	1.7	2.5	1.0	68.2	31.8	
主要	883	358	525	22.8	19.8	25.5	40.5	59.5	

	总计 职工、人	其中		占百分比					
		男性	女性	总数			总人数		
				总计	其中		男性	女性	
					男性	女性			
专家 – 总计	1 268	517	751	32.8	28.5	36.5	40.8	59.2	
其中：									
高级	100	66	34	2.6	3.6	1.7	66.0	34.0	
主任	594	274	320	15.4	15.1	15.6	46.1	53.9	
主管	559	170	389	14.5	9.4	18.9	30.4	69.6	
中级	15	7	8	0.4	0.4	0.4	46.7	53.3	
保障专家 – 总计	744	124	620	19.2	6.8	30.2	16.7	83.3	
其中：									
主任	18	6	12	0.5	0.3	0.6	33.3	66.7	
主管	373	76	297	9.6	4.2	14.5	20.4	79.6	
中级	334	38	296	8.6	2.1	14.4	11.4	88.6	
初级	19	4	15	0.5	0.2	0.7	21.1	78.9	
联邦执行权力机关									
俄罗斯联邦国家职务和联邦公务员	500 425 148 509 351 916	100	100	100	29.7	70.3			
俄罗斯联邦国家职务	24	22	2	–	0.0	–	91.7	8.3	
国家公务员 – 总计	500 401 148 487 351 914	100	100	100	29.7	70.3			
其中：									
领导 – 总计	86 054 31 583 54 471	17.2	21.3	15.5	36.7	63.3			
其中：									
高层	1 491 1 211 280	0.3	0.8	0.1	81.2	18.8			
主管	3 689 2 764 925	0.7	1.9	0.3	74.9	25.1			
主要	80 874 27 608 53 266	16.2	18.6	15.1	34.1	65.9			
助理(顾问) – 总计	1 147 776 371	0.2	0.5	0.1	67.7	32.3			
其中：									
高级	204 167 37	0.0	0.1	0.0	81.9	18.1			
主管	148 121 27	0.0	0.1	0.0	81.8	18.2			
主要	795 488 307	0.2	0.3	0.1	61.4	38.6			
专家 – 总计	294 436 96 295 198 141	58.8	64.8	56.3	32.7	67.3			
其中：									
高级	437 367 70	0.1	0.2	0.0	84.0	16.0			
主任	2 857 1 775 1 082	0.6	1.2	0.3	62.1	37.9			
主管	63 722 19 294 44 428	12.7	13.0	12.6	30.3	69.7			
中级	227 420 74 859 152 561	45.4	50.4	43.4	32.9	67.1			

	总计 职工、人	其中		占百分比					
		男性	女性	总数			总人数		
				总计	其中		男性	女性	
					男性	女性			
保障专家 – 总计	118 764	19 833	98 931	23.7	13.4	28.1	16.7	83.3	
其中：									
主任	18	5	13	–	–	–	27.8	72.2	
主管	804	94	710	0.2	0.1	0.2	11.7	88.3	
中级	33 191	5 369	27 822	6.6	3.6	7.9	16.2	83.8	
初级	84 751	14 365	70 386	16.9	9.7	20.0	16.9	83.1	
联邦级									
俄罗斯联邦国家职务和联邦公务员	28 066	11 321	16 745	100	100	100	40.3	59.7	
俄罗斯联邦国家职务	24	22	2	0.1	0.2	0.0	91.7	8.3	
国家公务员 – 总计	28 042	11 299	16 743	99.9	99.8	100	40.3	59.7	
其中：									
领导 – 总计	2 811	2 069	742	10.0	18.3	4.4	73.6	26.4	
其中：									
高层	1 462	1 184	278	5.2	10.5	1.7	81.0	19.0	
主管	1 299	842	457	4.6	7.4	2.7	64.8	35.2	
主要	50	43	7	0.2	0.4	0.0	86.0	14.0	
助理(顾问) – 总计	327	265	62	1.2	2.3	0.4	81.0	19.0	
其中：									
高级	179	143	36	0.6	1.3	0.2	79.9	20.1	
主管	145	120	25	0.5	1.1	0.1	82.8	17.2	
主要	3	2	1	0.0	0.0	0.0	66.7	33.3	
专家 – 总计	20 755	8 212	12 543	74.0	72.5	74.9	39.6	60.4	
其中：									
高级	312	254	58	1.1	2.2	0.3	81.4	18.6	
主任	2 579	1 574	1 005	9.2	13.9	6.0	61.0	39.0	
主管	10 222	4 284	5 938	36.4	37.8	35.5	41.9	58.1	
中级	7 642	2 100	5 542	27.2	18.5	33.1	27.5	72.5	
保障专家 – 总计	4 149	753	3 396	14.8	6.7	20.3	18.1	81.9	
其中：									
主任	18	5	13	0.1	0.0	0.1	27.8	72.2	
主管	773	88	685	2.8	0.8	4.1	11.4	88.6	
中级	2 010	338	1 672	7.2	3.0	10.0	16.8	83.2	

	总计 职工、人	其中		占百分比					
		男性	女性	总数			总人数		
				总计	其中		男性	女性	
					男性	女性			
初级	1 348	322	1 026	4.8	2.8	6.1	23.9	76.1	
地方级									
俄罗斯联邦国家职务和联邦公务员	472 359	137 188	335 171	100	100	100	29.0	71.0	
国家公务员 – 总计	472 359	137 188	335 171	100	100	100	29.0	71.0	
其中：									
领导 – 总计	83 243	29 514	53 729	17.6	21.5	16.0	35.5	64.5	
其中：									
高层	29	27	2	0.0	0.0	–	93.1	6.9	
主管	2 390	1 922	468	0.5	1.4	0.1	80.4	19.6	
主要	80 824	27 565	53 259	17.1	20.1	15.9	34.1	65.9	
助理(顾问) – 总计	820	511	309	0.2	0.4	0.1	62.3	37.7	
其中：									
高级	25	24	1	0.0	0.0	–	96.0	4.0	
主管	3	1	2	–	–	–	33.3	66.7	
主要	792	486	306	0.2	0.4	0.1	61.4	38.6	
专家 – 总计	273 681	88 083	185 598	57.9	64.2	55.4	32.2	67.8	
其中：									
高级	125	113	12	0.0	0.1	–	90.4	9.6	
主任	278	201	77	0.1	0.1	0.0	72.3	27.7	
主管	53 500	15 010	38 490	11.3	10.9	11.5	28.1	71.9	
中级	219 778	72 759	147 019	46.5	53.0	43.9	33.1	66.9	
保障专家 – 总计	114 615	19 080	95 535	24.3	13.9	28.5	16.6	83.4	
其中：									
主任	31	6	25	0.0	–	0.0	19.4	80.6	
中级	31 181	5 031	26 150	6.6	3.7	7.8	16.1	83.9	
初级	83 403	14 043	69 360	17.7	10.2	20.7	16.8	83.2	
联邦司法权力机关和检察署									
俄罗斯联邦国家职务和联邦公务员	105 938	22 687	83 251	100	100	100	21.4	78.6	
俄罗斯联邦国家职务	24 078	9 675	14 403	22.7	42.6	17.3	40.2	59.8	
国家公务员 – 总计	81 860	13 012	68 848	77.3	57.4	82.7	15.9	84.1	
其中：									
领导 – 总计	7 344	2 994	4 350	6.9	13.2	5.2	40.8	59.2	

	总计 职工、人	其中		占百分比					
		男性	女性	总数			总人数		
				总计	其中		男性	女性	
					男性	女性			
其中：									
高层	116	72	44	0.1	0.3	0.1	62.1	37.9	
主管	1 306	449	857	1.2	2.0	1.0	34.4	65.6	
主要	5 922	2 473	3 449	5.6	10.9	4.1	41.8	58.2	
助理(顾问) – 总计	21 810	4 072	17 738	20.6	17.9	21.3	18.7	81.3	
其中：									
高级	3	1	2	–	–	–	33.3	66.7	
主管	33	10	23	0.0	0.0	0.0	30.3	69.7	
主要	21 774	4 061	17 713	20.6	17.9	21.3	18.7	81.3	
专家 – 总计	39 308	4 297	35 011	37.1	18.9	42.1	10.9	89.1	
其中：									
高级	11	8	3	0.0	0.0	–	72.7	27.3	
主任	408	161	247	0.4	0.7	0.3	39.5	60.5	
主管	2 591	644	1 947	2.4	2.8	2.3	24.9	75.1	
中级	36 298	3 484	32 814	34.3	15.4	39.4	9.6	90.4	
保障专家 – 总计	13 398	1 649	11 749	12.6	7.3	14.1	12.3	87.7	
其中：									
主任	232	90	142	0.2	0.4	0.2	38.8	61.2	
主管	638	160	478	0.6	0.7	0.6	25.1	74.9	
中级	7 277	632	6 645	6.9	2.8	8.0	8.7	91.3	
初级	5 251	767	4 484	5.0	3.4	5.4	14.6	85.4	
联邦级									
俄罗斯联邦国家职务和联邦公务员	2 437	829	1 608	100	100	100	34.0	66.0	
俄罗斯联邦国家职务	182	127	55	7.5	15.3	3.4	69.8	30.2	
国家公务员 – 总计	2 255	702	1 553	92.5	84.7	96.6	31.1	68.9	
其中：									
领导 – 总计	176	106	70	7.2	12.8	4.4	60.2	39.8	
其中：									
高层	102	65	37	4.2	7.8	2.3	63.7	36.3	
主管	58	41	17	2.4	4.9	1.1	70.7	29.3	
主要	16	–	16	0.7	–	1.0	–	100	
助理(顾问) – 总计	162	45	117	6.6	5.4	7.3	27.8	72.2	
其中：									

	总计 职工、人	其中		占百分比					
		男性	女性	总数			总人数		
				总计	其中		男性	女性	
					男性	女性			
高级	3	1	2	0.1	0.1	0.1	33.3	66.7	
主管	33	10	23	1.4	1.2	1.4	30.3	69.7	
主要	126	34	92	5.2	4.1	5.7	27.0	73.0	
专家 – 总计	1 357	385	972	55.7	46.4	60.4	28.4	71.6	
其中:									
高级	11	8	3	0.5	1.0	0.2	72.7	27.3	
主任	396	161	235	16.2	19.4	14.6	40.7	59.3	
主管	657	133	524	27.0	16.0	32.6	20.2	79.8	
中级	293	83	210	12.0	10.0	13.1	28.3	71.7	
保障专家 – 总计	560	166	394	23.0	20.0	24.5	29.6	70.4	
其中:									
主任	217	87	130	8.9	10.5	8.1	40.1	59.9	
主管	184	45	139	7.6	5.4	8.6	24.5	75.5	
中级	54	9	45	2.2	1.1	2.8	16.7	83.3	
初级	105	25	80	4.3	3.0	5.0	23.8	76.2	
地方级									
俄罗斯联邦国家职务和联邦公务员	103 501	21 858	81 643	100	100	100	21.1	78.9	
俄罗斯联邦国家职务	23 896	9 548	14 348	23.1	43.7	17.6	40.0	60.0	
国家公务员 – 总计	79 605	12 310	67 295	76.9	56.3	82.4	15.5	84.5	
其中:									
领导 – 总计	7 168	2 888	4 280	6.9	13.2	5.2	40.3	59.7	
其中:									
高层	14	7	7	0.0	0.0	0.0	50.0	50.0	
主管	1 248	408	840	1.2	1.9	1.0	32.7	67.3	
主要	5 906	2 473	3 433	5.7	11.3	4.2	41.9	58.1	
助理(顾问) – 总计	21 648	4 027	17 621	20.9	18.4	21.6	18.6	81.4	
其中:									
主任	21 648	4 027	17 621	20.9	18.4	21.6	18.6	81.4	
专家 – 总计	37 951	3 912	34 039	36.7	17.9	41.7	10.3	89.7	
其中:									
主任	12	–	12	0.0	–	0.0	–	100	
主管	1 934	511	1 423	1.9	2.3	1.7	26.4	73.6	
中级	36 005	3 401	32 604	34.8	15.6	39.9	9.4	90.6	

	总计  职工、人	其中		占百分比					
		男性	女性	总数			总人数		
				总计	其中		男性	女性	
					男性	女性			
保障专家 – 总计	12 838	1 483	11 355	12.4	6.8	13.9	11.6	88.4	
其中：									
主任	15	3	12	0.0	0.0	0.0	20.0	80.0	
主管	454	115	339	0.4	0.5	0.4	25.3	74.7	
中级	7 223	623	6 600	7.0	2.9	8.1	8.6	91.4	
初级	5 146	742	4 404	5.0	3.4	5.4	14.4	85.6	
其他联邦国家机关									
俄罗斯联邦国家职务和联邦公务员	1 581	682	899	100	100	100	43.1	56.9	
俄罗斯联邦国家职务	30	25	5	1.9	3.7	0.6	83.3	16.7	
国家公务员 – 总计	1 551	657	894	98.1	96.3	99.4	42.4	57.6	
其中：									
领导 – 总计	130	98	32	8.2	14.4	3.6	75.4	24.6	
其中：									
高级	118	95	23	7.5	13.9	2.6	80.5	19.5	
主管	12	3	9	0.8	0.4	1.0	25.0	75.0	
助理(顾问) – 总计	25	19	6	1.6	2.8	0.7	76.0	24.0	
其中：									
主管	21	16	5	1.3	2.3	0.6	76.2	23.8	
主要	4	3	1	0.3	0.4	0.1	75.0	25.0	
专家 – 总计	1 191	512	679	75.3	75.1	75.5	43.0	57.0	
其中：									
高级	46	37	9	2.9	5.4	1.0	80.4	19.6	
主任	640	310	330	40.5	45.5	36.7	48.4	51.6	
主管	462	155	307	29.2	22.7	34.1	33.5	66.5	
中级	43	10	33	2.7	1.5	3.7	23.3	76.7	
保障专家 – 总计	205	28	177	13.0	4.1	19.7	13.7	86.3	
其中：									
主任	34	3	31	2.2	0.4	3.4	8.8	91.2	
主管	118	15	103	7.5	2.2	11.5	12.7	87.3	
中级	47	9	38	3.0	1.3	4.2	19.1	80.9	
初级	6	1	5	0.4	0.1	0.6	16.7	83.3	



表 59

截止 2008 年 10 月 1 日按性别、职务类型、权力机构划分的俄罗斯联邦各主体国家公务员干部组成

	总计  职工、人	其中		占百分比					
		男性	女性	总数			总人数		
				总计	其中		男性	女性	
					男性	女性			
俄罗斯联邦各主体国家机关-总计									
俄罗斯联邦各主体国家职务和公务员-总计	234 496	65 712	168 784	100	100	100	28.0	72.0	
俄罗斯联邦各主体国家职务	10 379	5 019	5 360	4.4	7.6	3.2	48.4	51.6	
国家公务员 – 总计	224 117	60 693	163 424	95.6	92.4	96.8	27.1	72.9	
其中：									
领导 – 总计	45 822	19 286	26 536	19.5	29.3	15.7	42.1	57.9	
其中：									
高层	7 662	4 890	2 772	3.3	7.4	1.6	63.8	36.2	
主管	17 759	8 185	9 574	7.6	12.5	5.7	46.1	53.9	
主要	20 401	6 211	14 190	8.7	9.5	8.4	30.4	69.6	
助理(顾问) – 总计	5 428	1 992	3 436	2.3	3.0	2.0	36.7	63.3	
其中：									
高级	647	482	165	0.3	0.7	0.1	74.5	25.5	
主管	1 082	589	493	0.5	0.9	0.3	54.4	45.6	
主要	3 699	921	2 778	1.6	1.4	1.6	24.9	75.1	
专家 – 总计	131 312	33 400	97 912	56.0	50.8	58.0	25.4	74.6	
其中：									
高级	1 105	454	651	0.5	0.7	0.4	41.1	58.9	
主任	7 990	3 100	4 890	3.4	4.7	2.9	38.8	61.2	
主管	42 652	12 524	30 128	18.2	19.1	17.9	29.4	70.6	
中级	79 565	17 322	62 243	33.9	26.4	36.9	21.8	78.2	
保障专家 – 总计	41 555	6 015	35 540	17.7	9.2	21.1	14.5	85.5	
其中：									
主任	672	157	515	0.3	0.2	0.3	23.4	76.6	
主管	3 396	813	2 583	1.4	1.2	1.5	23.9	76.1	
中级	14 206	2 319	11 887	6.1	3.5	7.0	16.3	83.7	
初级	23 281	2 726	20 555	9.9	4.1	12.2	11.7	88.3	
俄罗斯联邦各主体立法机关									
俄罗斯联邦各主体国家职务和公务员-总计	8 849	3 512	5 337	100	100	100	39.7	60.3	

	总计  职工、人	其中		占百分比					
		男性	女性	总数			总人数		
				总计	其中		男性	女性	
					男性	女性			
俄罗斯联邦各主体国家职务	1 333	1 098	235	15.1	31.3	4.4	82.4	17.6	
国家公务员 – 总计	7 516	2414	5 102	84.9	68.7	95.6	32.1	67.9	
其中：									
领导 – 总计	1 317	639	678	14.9	18.2	12.7	48.5	51.5	
其中：									
高层	547	312	235	6.2	8.9	4.4	57.0	43.0	
主管	584	244	340	6.6	6.9	6.4	41.8	58.2	
主要	186	83	103	2.1	2.4	1.9	44.6	55.4	
助理(顾问) – 总计	966	422	544	10.9	12.0	10.2	43.7	56.3	
其中：									
高级	76	53	23	0.9	1.5	0.4	69.7	30.3	
主管	310	148	162	3.5	4.2	3.0	47.7	52.3	
主要	580	221	359	6.6	6.3	6.7	38.1	61.9	
专家 – 总计	3 632	1 044	2 588	41.0	29.7	48.5	28.7	71.3	
其中：									
高级	99	33	66	1.1	0.9	1.2	33.3	66.7	
主任	665	238	427	7.5	6.8	8.0	35.8	64.2	
主管	2 276	652	1 624	25.7	18.6	30.4	28.6	71.4	
中级	592	121	471	6.7	3.4	8.8	20.4	79.6	
保障专家 – 总计	1 601	309	1 292	18.1	8.8	24.2	19.3	80.7	
其中：									
主任	115	30	85	1.3	0.9	1.6	26.1	73.9	
主管	458	122	336	5.2	3.5	6.3	26.6	73.4	
中级	726	113	613	8.2	3.2	11.5	15.6	84.4	
初级	302	44	258	3.4	1.3	4.8	14.6	85.4	
俄罗斯联邦各主体执行权力机关									
俄罗斯联邦各主体国家职务和公务员-总计	198 735	55 763	142 972	100	100	100	28.1	71.9	
俄罗斯联邦各主体国家职务	1 360	1 188	172	0.7	2.1	0.1	87.4	12.6	
国家公务员 – 总计	197 375	54 575	142 800	99.3	97.9	99.9	27.7	72.3	
其中：									
领导 – 总计	43 228	18 048	25 180	21.8	32.4	17.6	41.8	58.2	
其中：									
高层	6 743	4 372	2 371	3.4	7.8	1.7	64.8	35.2	

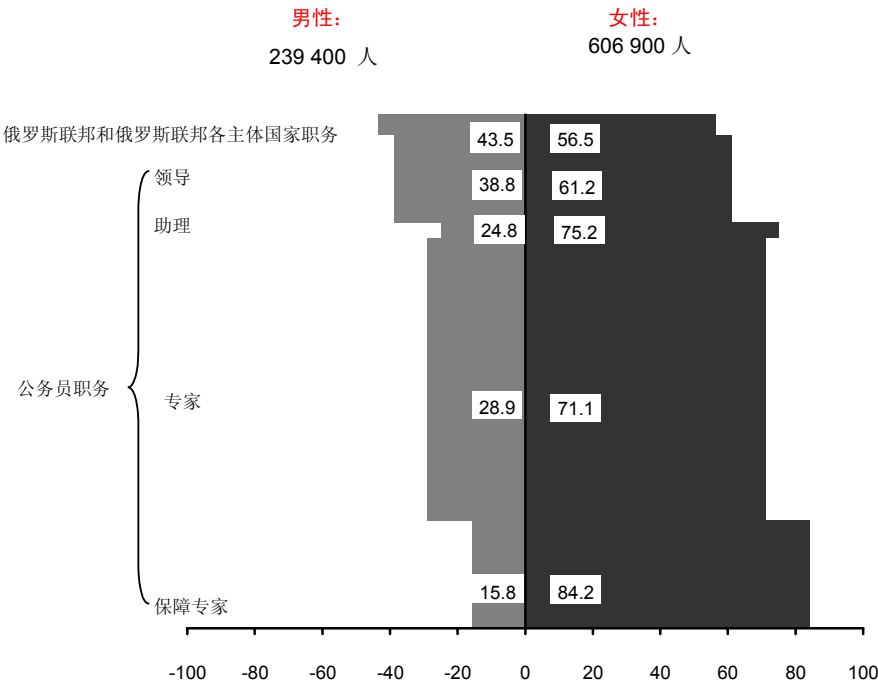
	总计  职工、人	其中		占百分比					
		男性	女性	总数			总人数		
				总计	其中		男性	女性	
					男性	女性			
主管	16 594	7 668	8 926	8.3	13.8	6.2	46.2	53.8	
主要	19 891	6 008	13 883	10.0	10.8	9.7	30.2	69.8	
助理(顾问) – 总计	2 825	1 268	1 557	1.4	2.3	1.1	44.9	55.1	
其中:									
高级	560	423	137	0.3	0.8	0.1	75.5	24.5	
主管	710	406	304	0.4	0.7	0.2	57.2	42.8	
主要	1 555	439	1 116	0.8	0.8	0.8	28.2	71.8	
专家 – 总计	117 655	30 135	87 520	59.2	54.0	61.2	25.6	74.4	
其中:									
高级	972	405	567	0.5	0.7	0.4	41.7	58.3	
主任	6 828	2 664	4 164	3.4	4.8	2.9	39.0	61.0	
主管	37 814	11 027	26 787	19.0	19.8	18.7	29.2	70.8	
中级	72 041	16 039	56 002	36.2	28.8	39.2	22.3	77.7	
保障专家 – 总计	33 667	5 124	28 543	16.9	9.2	20.0	15.2	84.8	
其中:									
主任	514	117	397	0.3	0.2	0.3	22.8	77.2	
主管	2 558	591	1 967	1.3	1.1	1.4	23.1	76.9	
中级	11 958	2 021	9 937	6.0	3.6	7.0	16.9	83.1	
初级	18 637	2 395	16 242	9.4	4.3	11.4	12.9	87.1	
俄罗斯联邦各主体司法权力机关									
俄罗斯联邦各主体国家职务和公务员-总计	18 812	3 392	15 420	100	100	100	18.0	82.0	
俄罗斯联邦各主体国家职务	6 624	2 157	4 467	35.2	63.6	29.0	32.6	67.4	
国家公务员 – 总计	12 188	1 235	10 953	64.8	36.4	71.0	10.1	89.9	
其中:									
领导 – 总计	308	143	165	1.6	4.2	1.1	46.4	53.6	
其中:									
高层	62	46	16	0.3	1.4	0.1	74.2	25.8	
主管	94	47	47	0.5	1.4	0.3	50.0	50.0	
主要	152	50	102	0.8	1.5	0.7	32.9	67.1	
助理(顾问) – 总计	1 506	238	1 268	8.0	7.0	8.2	15.8	84.2	
其中:									
高级	7	4	3	0.0	0.1	0.0	57.1	42.9	
主管	21	12	9	0.1	0.4	0.1	57.1	42.9	

	总计 职工、人	其中		占百分比				
		男性	女性	总数			总人数	
				总计	其中		男性	女性
					男性	女性		
主要	1 478	222	1 256	7.9	6.5	8.1	15.0	85.0
专家 – 总计	5 158	529	4 629	27.4	15.6	30.0	10.3	89.7
其中:								
高级	2	–	2	0.0	–	0.0	–	100
主任	17	6	11	0.1	0.2	0.1	35.3	64.7
主管	388	83	305	2.1	2.4	2.0	21.4	78.6
中级	4 751	440	4 311	25.3	13.0	28.0	9.3	90.7
保障专家 – 总计	5 216	325	4 891	27.7	9.6	31.7	6.2	93.8
其中:								
主任	9	2	7	0.0	0.1	0.0	22.2	77.8
主管	151	22	129	0.8	0.6	0.8	14.6	85.4
中级	1 124	96	1 028	6.0	2.8	6.7	8.5	91.5
初级	3 932	205	3 727	20.9	6.0	24.2	5.2	94.8
俄罗斯联邦各主体其他国家机关								
俄罗斯联邦各主体国家职务和公务员-总计	8 100	3 045	5 055	100	100	100	37.6	62.4
俄罗斯联邦各主体国家职务	1 062	576	486	13.1	18.9	9.6	54.2	45.8
国家公务员 – 总计	7 038	2 469	4 569	86.9	81.1	90.4	35.1	64.9
其中:								
领导 – 总计	969	456	513	12.0	15.0	10.1	47.1	52.9
其中:								
高层	310	160	150	3.8	5.3	3.0	51.6	48.4
主管	487	226	261	6.0	7.4	5.2	46.4	53.6
主要	172	70	102	2.1	2.3	2.0	40.7	59.3
助理(顾问) – 总计	131	64	67	1.6	2.1	1.3	48.9	51.1
其中:								
高级	4	2	2	0.0	0.1	0.0	50.0	50.0
主管	41	23	18	0.5	0.8	0.4	56.1	43.9
主要	86	39	47	1.1	1.3	0.9	45.3	54.7
专家 – 总计	4 867	1 692	3 175	60.1	55.6	62.8	34.8	65.2
其中:								
高级	32	16	16	0.4	0.5	0.3	50.0	50.0
主任	480	192	288	5.9	6.3	5.7	40.0	60.0
主管	2 174	762	1 412	26.8	25.0	27.9	35.1	64.9

	总计 职工、人	其中		占百分比					
		男性	女性	总数			总人数		
				总计	其中		男性	女性	
					男性	女性			
中级	2 181	722	1 459	26.9	23.7	28.9	33.1	66.9	
保障专家 – 总计	1 071	257	814	13.2	8.4	16.1	24.0	76.0	
其中：									
主任	34	8	26	0.4	0.3	0.5	23.5	76.5	
主管	229	78	151	2.8	2.6	3.0	34.1	65.9	
中级	398	89	309	4.9	2.9	6.1	22.4	77.6	
初级	410	82	328	5.1	2.7	6.5	20.0	80.0	

图表 60

截止 2008 年 10 月 1 日按性别和职务类型划分的公务员组成



图表 61

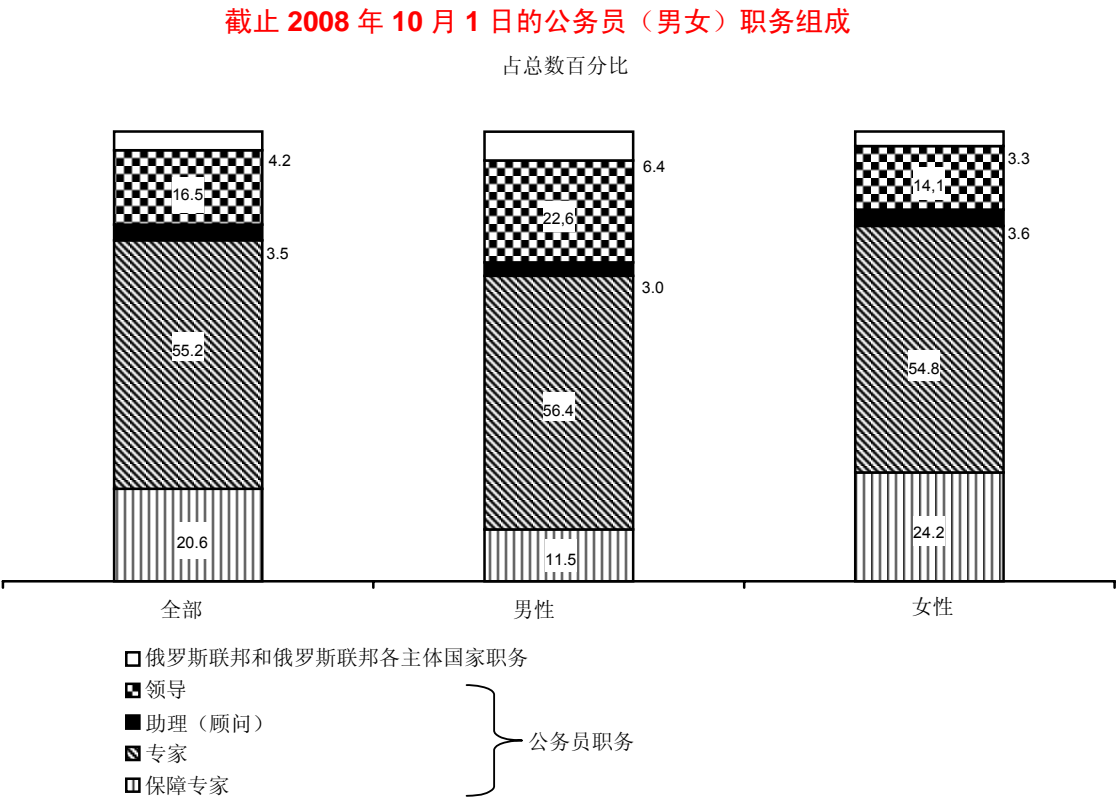


表 62

**截止 2008 年 10 月 1 日按性别、职务种类划分的市政公务员干部组成**

	总计  职工、人	其中		占百分比					
		男性	女性	总数			总人数		
				总计	其中		男性	女性	
					男性	女性			
地方自治机构-总计									
所有市政职务和市政公务员	367 620	89 838	277 782	100	100	100	24.4	75.6	
市政职务	23 764	16 538	7 226	6.5	18.4	2.6	69.6	30.4	
市政公务员 – 总计	343 856	73 300	270 556	93.5	81.6	97.4	21.3	78.7	
其中：									
高级	22 722	11 038	11 684	6.2	12.3	4.2	48.6	51.4	
主任	48 187	16 349	31 838	13.1	18.2	11.5	33.9	66.1	

	总计  职工、人	其中		占百分比					
		男性	女性	总数			总人数		
				总计	其中		男性	女性	
					男性	女性			
主管	62 010	14 858	47 152	16.9	16.5	17.0	24.0	76.0	
中级	139 229	23 180	116 049	37.9	25.8	41.8	16.6	83.4	
初级	71 708	7 875	63 833	19.5	8.8	23.0	11.0	89.0	
市政公务员权利直接保障职务	5 426	2 667	2 759	1.5	3.0	1.0	49.2	50.8	
市政教育代表机构									
所有市政职务和市政公务员	11 206	3 813	7 393	100	100	100	34.0	66.0	
市政职务	3 081	2 189	892	27.5	57.4	12.1	71.0	29.0	
市政公务员 – 总计	8 125	1 624	6 501	72.5	42.6	87.9	20.0	80.0	
其中：									
高级	614	245	369	5.5	6.4	5.0	39.9	60.1	
主任	1 481	394	1 087	13.2	10.3	14.7	26.6	73.4	
主管	2 044	412	1 632	18.2	10.8	22.1	20.2	79.8	
中级	3 078	474	2 604	27.5	12.4	35.2	15.4	84.6	
初级	908	99	809	8.1	2.6	10.9	10.9	89.1	
市政公务员权利直接保障职务	349	122	227	3.1	3.2	3.1	35.0	65.0	
地方行政机构（市政教育执行机关）									
所有市政职务和市政公务员									
市政职务	355 072	85 744	269 328	100	100	100	24.1	75.9	
市政公务员 – 总计	20 479	14 281	6 198	5.8	16.7	2.3	69.7	30.3	
其中：	334 593	71 463	263 130	94.2	83.3	97.7	21.4	78.6	
高级	21 946	10 737	11 209	6.2	12.5	4.2	48.9	51.1	
主任	46 431	15 898	30 533	13.1	18.5	11.3	34.2	65.8	
主管	59 632	14 392	45 240	16.8	16.8	16.8	24.1	75.9	
中级	135 830	22 669	113 161	38.3	26.4	42.0	16.7	83.3	
初级	70 754	7 767	62 987	19.9	9.1	23.4	11.0	89.0	
市政公务员权利直接保障职务	5 070	2 544	2 526	1.4	3.0	0.9	50.2	49.8	
市政教育监督机构									
所有市政职务和市政公务员	1 046	218	828	100	100	100	20.8	79.2	
市政职务	91	33	58	8.7	15.1	7.0	36.3	63.7	
市政公务员 – 总计	955	185	770	91.3	84.9	93.0	19.4	80.6	
其中：									

	总计  职工、人	其中		占百分比					
		男性	女性	总数			总人数		
				总计	其中		男性	女性	
					男性	女性			
高级	157	52	105	15.0	23.9	12.7	33.1	66.9	
主任	247	52	195	23.6	23.9	23.6	21.1	78.9	
主管	285	48	237	27.2	22.0	28.6	16.8	83.2	
中级	230	25	205	22.0	11.5	24.8	10.9	89.1	
初级	36	8	28	3.4	3.7	3.4	22.2	77.8	
市政公用员权利直接保障职务	2	—	2	0.2	—	0.2	—	—	
其他地方自治机构									
所有市政职务和市政公务员	296	63	233	100	100	100	21.3	78.7	
市政职务	113	35	78	38.2	55.6	33.5	31.0	69.0	
市政公用员 – 总计	183	28	155	61.8	44.4	66.5	15.3	84.7	
其中：									
高级	5	4	1	1.7	6.3	0.4	80.0	20.0	
主任	28	5	23	9.5	7.9	9.9	17.9	82.1	
主管	49	6	43	16.6	9.5	18.5	12.2	87.8	
中级	91	12	79	30.7	19.0	33.9	13.2	86.8	
初级	10	1	9	3.4	1.6	3.9	10.0	90.0	
市政公用员权利直接保障职务	5	1	4	1.7	1.6	1.7	20.0	80.0	

(关于联合国问题清单第 20 项)

表 63

按经济活动特定类型划分的在有害和（或）危险条件下工作的职工比例

截止年底，占相应性别和经济活动类型的职工总数百分比

	采矿	生产加工	电能、煤气和水的生产和分配	制造业	运输	通讯
在不符合劳动环境卫生标准的条件下工作						
2005 年	33.7	23.4	27.9	11.9	23.3	2.9
男性	37.9	28.8	32.8	13.3	28.9	4.6
女性	20.5	16.8	18.1	6.5	11.2	2.0
2006 年	35.0	24.4	28.0	12.1	26.5	3.0
男性	39.6	29.9	32.8	13.6	32.4	5.3
女性	20.4	17.5	18.3	6.2	13.6	1.7



	采矿	生产加工	电能、煤气和水的生产和分配	制造业	运输	通讯
2007 年	37.9	25.3	29.5	14.0	29.9	2.7
男性	42.4	30.8	34.7	15.7	36.2	4.8
女性	23.1	18.3	19.1	7.0	16.1	1.7
2008 年	39.1	26.8	30.6	14.6	31.4	2.9
男性	43.4	32.4	36.0	16.4	37.9	5.1
女性	24.5	19.4	20.0	7.1	16.9	1.9
从事繁重工作						
2005 年	14.5	4.3	6.2	6.8	8.0	0.7
男性	17.7	6.1	8.4	7.8	11.0	1.5
女性	4.3	2.0	1.9	3.2	1.6	0.3
2006 年	16.0	4.8	6.8	7.1	9.7	0.9
男性	19.5	7.0	9.2	8.2	13.2	1.8
女性	4.8	2.2	2.0	3.2	2.0	0.4
2007 年	18.8	6.3	8.1	8.3	10.9	1.4
男性	22.7	8.7	10.9	9.5	14.5	2.9
女性	5.9	3.2	2.6	3.2	3.0	0.6
2008 年	20.2	7.2	8.7	9.5	11.6	1.3
男性	24.5	9.6	11.8	10.9	15.4	3.0
女性	5.7	4.1	2.7	3.2	3.4	0.6
用不符合劳动保护要求的设备工作						
2005 年	1.6	0.3	0.4	0.1	0.2	0.0
男性	1.9	0.4	0.5	0.2	0.2	0.0
女性	0.8	0.2	0.2	0.0	0.1	0.0
2006 年	1.5	0.4	0.5	0.1	0.2	0.0
男性	1.7	0.5	0.7	0.2	0.2	0.0
女性	0.7	0.2	0.3	0.1	0.1	0.0
2007 年	1.5	0.4	0.6	0.3	0.2	0.0
男性	1.7	0.6	0.7	0.3	0.2	0.0
女性	0.8	0.2	0.3	0.1	0.1	0.0
2008 年	1.5	0.4	0.7	0.3	0.2	0.0
男性	1.7	0.6	0.8	0.4	0.3	0.0
女性	0.7	0.3	0.3	0.1	0.1	0.0
从事与劳动过程强度相关的工作						
2007 年	12.7	4.3	6.0	3.3	12.2	1.0
男性	14.1	5.2	7.1	3.7	15.3	1.9
女性	7.8	3.1	3.6	1.8	5.3	0.6
2008 年	14.8	5.3	7.0	4.7	14.7	1.2
男性	16.8	6.3	8.5	5.2	18.4	2.0
女性	7.9	3.9	4.0	2.2	6.3	0.8

表 64

## 按经济活动类型划分的有权就在有害和（或）危险条件下工作获得赔偿的职工比例

截止年底，占相应性别和经济活动类型  
职工总数的百分比

	采矿	生产加工	电能、煤气和水的生 产和分配	制造业	运输	通讯
2005 年，总计	66.9	42.0	42.3	33.5	43.7	9.0
男性	74.3	48.1	49.9	37.0	52.2	17.5
女性	43.5	34.5	27.2	20.5	25.3	4.3
2006 年，总计	67.0	42.0	42.2	33.4	43.7	8.1
男性	74.5	48.0	49.9	36.9	52.2	16.9
女性	43.0	34.4	26.6	19.8	24.8	3.5
2007 年，总计	67.8	41.4	43.0	33.6	44.5	7.2
男性	74.9	47.2	50.8	37.0	53.2	15.1
女性	44.1	34.0	27.5	19.6	25.3	3.1
2008 年	68.4	41.9	43.3	33.7	44.6	6.7
男性	75.8	47.8	51.3	37.3	53.3	14.1
女性	43.4	34.2	27.6	18.4	25.0	3.0

## (关于联合国问题清单第 22 项)

表 65

## 截止 2008 年 11 月底按职业划分的就业人口

	女性	男性	按性别划分， 百分比	
			女性	男性
从事经济行业 -				
总计				
千人	34 734	35 869		
百分比	100	100	49.2	50.8
其中：				
权力机关领导 (代表)	5.3	8.7	37.0	63.0
高级职称专家	23.8	14.7	61.0	39.0
中级职称专家	21.0	9.5	68.2	31.8
从事信息收集和文案工作的职员	5.6	0.6	89.7	10.3
住房公共事业领域的职员	19.8	7.5	71.8	28.2
农业、林业和狩猎业的专业工人	3.7	3.3	52.0	48.0
大型和小型工业企业专业工人	6.6	23.0	21.7	78.3

设备和车辆的操作员，器械工，司机，钳工	3.0	21.7	11.9	88.1
非专业工人	11.3	11.0	50.0	50.0

## (关于联合国问题清单第 23 项)

表 66

## 截止 2008 年 11 月底按经济活动类型划分的从事非法人企业活动的居民

	女性	男性	按性别划分， %	
			女性	男性
未在非法人企业活动领域就业-				
总计				
千人	505.1	659.5		
百分比	100	100	43.4	56.6
其中：				
农业，狩猎和林业	0.8	5.0	10.6	89.4
捕鱼，养鱼		0.1		100.0
生产加工	5.7	7.2	37.7	62.3
电能、煤气和水的生产和分配		0.6		100.0
制造业	1.4	7.7	12.1	87.9
批发和零售贸易； 汽车、摩托车、家用产品和个人物品的维修	73.0	53.0	51.3	48.7
旅店和餐馆	1.9	0.8	66.3	33.7
运输和通讯	2.1	20.1	7.4	92.6
房地产业务，租赁和提供服务	6.4	2.6	65.5	34.5
教育	0.1		100.0	
保健和提供社会服务	0.3	0.4	37.7	62.3
提供其他公共服务，社会和个人服务	8.3	2.6	70.8	29.2

## (关于联合国问题清单第 27 项)

表 67

按性别和年龄划分的农业单位领导<sup>1)</sup>

截止 2006 年 7 月 1 日

	大型和中型单位				小型单位			
	人		按照性别划分, %		人		按照性别划分, %	
	女性	男性	女性	男性	女性	男性	女性	男性
领导人数 – 总计	1 952	18 511	10	90	1 985	12 175	14	86
其中年龄为:								
30 岁以下	58	416	12	88	72	454	14	86
30-49 岁	1 036	10 381	9	91	1 167	7 229	14	86
50 岁及以上	858	7 714	10	90	746	4 492	14	86

<sup>1)</sup> 本表和表 41、42，图表 43 中的数据来自 2006 年全俄农业普查。

表 68

## 按照性别和年龄划分的农业（农民）经济领导和私人企业家

截止 2006 年 7 月 1 日

	农村(农民)				私人企业家			
	经济							
	人	按性别划分, %	人	按性别划分, %	人	按性别划分, %	人	按性别划分, %
	女性	男性	女性	男性	女性	男性	女性	男性
领导人数 – 总计	30 912	115 297	21	79	3 578	21 057	14	86
其中年龄为:								
30 岁以下	1 636	4 361	27	73	208	1 075	16	84
30-49 岁	15 903	65 929	19	81	1 988	12 215	14	86
50 岁及以上	13 373	45 007	23	77	1 382	7 767	15	85

表 69

## 农业单位固定职工的年龄组成

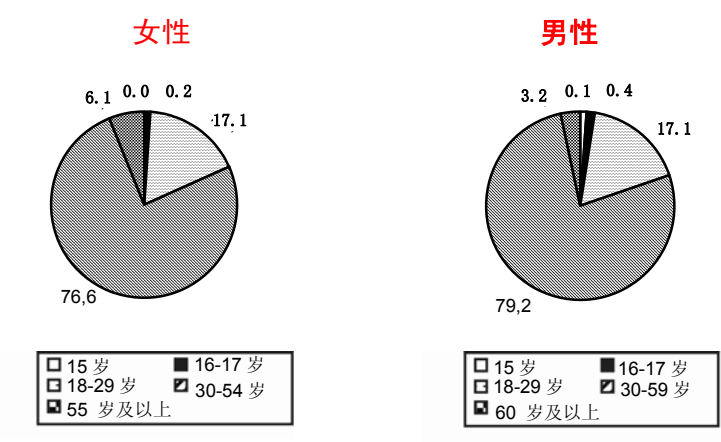
截止 2006 年 7 月 1 日

	农业单位	其中	
		大型和中型	小型
固定职工人数-总计, 千人	2 447.2	2 238.2	209.0
其中:			

男性	1 496.7	1 355.1	141.6
其中年龄为，岁：			
15 岁	1.0	1.0	0.1
16-17 岁	6.2	5.9	0.4
18-29 岁	255.8	235.6	20.1
30-59 岁	1 185.4	1 068.2	117.2
60 岁及以上	48.3	44.5	3.8
女性	950.5	883.1	67.5
其中年龄为，岁：			
15 岁	0.4	0.4	0.0
16-17 岁	1.7	1.6	0.1
18-29 岁	163.0	153.5	9.5
30-54 岁	727.7	674.4	53.3
55 岁及以上	57.7	53.1	4.5

图表 70

按年龄划分的农业单位固定职工人数  
截止 2006 年 7 月 1 日；占相应性别固定职工总人数的百分比



(关于联合国问题清单第 28 项)

表 71

## 外籍员工的性别年龄组成(2007 年)

	报告期间的在职						
		18-29 岁	30-39 岁	40-49 岁	50-54 岁	55-59 岁	60 岁及以上
1	2	3	4	5	6	7	8
外籍员工人数- 总计	1 717 137	596 699	555 612	408 899	108 810	37 554	9 562
其中：男性	1 450 643	510 792	462 568	346 732	89 044	32 894	8 612
女性	266 494	85 907	93 044	63 167	19 766	4 660	949

表 72

外籍员工的性别年龄组成  
(2008 年上半年)

	报告期间的在职 总数						
		18-29 岁	30-39 岁	40-49 岁	50-54 岁	55-59 岁	60 岁及以上
1	2	3	4	5	6	7	8
外籍员工人数- 总计	1 852 939	680 542	570 775	436 804	116 061	38 743	10 014
其中：	1 594 256	589 408	484 820	374 418	102 379	34 183	9 048
女性	258 683	91 134	85 955	62 386	13 682	4 560	966

表 73

## 外籍员工的性别年龄组成(2008 年)

	报告期间的 在职总数						
		18-29 岁	30-39 岁	40-49 岁	50-54 岁	55-59 岁	60 岁及以上
1	2	3	4	5	6	7	8
外籍员工人数- 总计	2 425 921	887 425	739 428	568 882	155 625	58 308	16 253
其中：男性	2 075 674	767 259	623 014	484 762	134 132	51 725	14 782
女性	350 247	1 201 66	116 414	84 120	21 493	6 583	1 471

表 74

**外籍员工的性别年龄组成**  
**(2009 年上半年)**

	报告期间的在职 总数						
		18-29 岁	30-39 岁	40-49 岁	50-54 岁	55-59 岁	60 岁及以 上
1	2	3	4	5	6	7	8
外籍员工人数- 总计	1 770 090	685 238	522 105	397 282	107 048	44 228	14 189
其中：男性	1 528 649	606 358	436 711	341 049	92 171	39 287	13 073
女性	241 441	78 880	85 394	56 233	14 877	4 941	1 116

## 附件 3

**2008-2009 年通过的法案清单**

1. 2010年1月28日“关于最佳老师现金奖励”的第117号俄罗斯联邦总统令
2. 2008年5月13日“关于设立父母荣誉勋章”的第775号俄罗斯联邦总统令（2009年4月29日修订）
3. 2009年12月30日“关于确定生活必备和重要药物清单”的第2135-r 号俄罗斯联邦政府令
4. 2008年4月30日第55-FZ号（2009年7月24日修订）“根据通过的《关于劳动退休金积累部分的额外保险费和国家援助退休金积累的联邦法》对若干法案进行修改”的联邦法律。
5. 2008年11月25日第218-FZ号“关于对《俄罗斯联邦刑法典》第127.1条进行修改”的联邦法律
6. 2008年12月30日第303-FZ号“对‘关于对《有子女公民的国家补助金法》进行修改的联邦法律’第2条进行修改”的联邦法律
7. 2008年12月30日第319-FZ号“关于对《俄罗斯联邦劳动退休金法》进行修改”的联邦法律
8. 2009年2月9日第13-FZ号“关于对《应享受强制性社会保险的临时丧失劳动能力和孕产补助金保障法》第6条进行修改”的联邦法律

9. 2009年4月5日第42-FZ号“关于对《联邦政党法》和《俄罗斯联邦公民选举权和参与全民投票权基本保障法》第25和26条进行修改”的联邦法律
10. 2009年4月28日第72-FZ号“关于对旨在提高特定种类公民物质保障水平的若干联邦法规进行修改”的联邦法律
11. 2009年6月3日第101-FZ号“关于批准1996年5月3日《欧洲社会宪章》(修订本)”的联邦法律
12. 2009年6月28日第127-FZ号“关于对《关于俄罗斯联邦外国公民法律地位的联邦法》第6和7条以及《俄罗斯联邦国籍法》第14条进行修正”的联邦法律”
13. 2009年6月29日第130-FZ号“关于对有关确定失去双亲儿童失去养育者时的劳动退休金和退休金恢复问题的《关于俄罗斯联邦劳动退休金的联邦法》进行修改”的联邦法律
14. 2009年7月27日第215-FZ号“关于对《俄罗斯联邦刑法典》进行修改”的联邦法律
15. 2009年11月25日第267-FZ号“关于对《俄罗斯联邦公民健康保障法》基础和俄罗斯联邦若干法规进行修改”的联邦法律
16. 2009年11月28日第294-FZ号“关于2010年和2011及2012年规划期间强制性医疗保险联邦基金预算的联邦法规”
17. 2009年11月28日第297-FZ号“关于2010年和2011及2012年规划期间因公事故和职业病的强制性社会保险费率的联邦法规”
18. 2009年11月28日第298-FZ号“关于每名以药品、医疗产品和残疾儿童特殊卫生保健药品保障的社会服务形式获得国家社会援助的公民月财政开支标准”的联邦法律
19. 2009年11月30日第307-FZ号“关于2010年和2011及2012年规划期间的俄罗斯联邦养老基金预算”的联邦法律
20. 2009年12月2日第308-FZ号“关于2010年和2011及2012年规划期间联邦预算”的联邦法律
21. 2009年12月17日第315-FZ号“关于对《孤儿和无父母照顾儿童的社会援助额外保障联邦法》进行修改,特别是详细说明为孤儿和无父母照顾儿童提供社会援助措施的机制和条件”的联邦法律



22. 2009年12月25日第341-FZ号“关于对《国家社会援助联邦法》第4.1条和“关于根据通过的《俄罗斯联邦养老基金、俄罗斯联邦社会保险基金、联邦强制性医疗保险基金和地方强制性保险基金的保险费联邦法》对俄罗斯联邦若干法案进行修改并认定若干法案（法规条款）无效’的联邦法进行修改”的联邦法律
23. 2009年12月27日第367-FZ号“关于对《俄罗斯联邦居民就业法》进行修改”的联邦法律
24. 2009年12月27日第377-FZ号“根据生效的《俄罗斯联邦刑法典》和《俄罗斯联邦刑事执行法》中关于剥夺自由形式的处罚条款对若干俄罗斯联邦法案进行修改的联邦法律”
25. 2009年12月27日第378-FZ号“根据通过的《有子女家庭的国家援助补充措施联邦法》对俄罗斯联邦若干法案进行修改的联邦法律”
26. 2009年11月28日第298-FZ号“关于每名以药品、医疗产品和残疾儿童特殊卫生保健药品保障的社会服务形式获得国家社会援助的公民月财政开支标准”的联邦法律
27. 2009年12月27日第378-FZ号“根据通过的《有子女家庭的国家援助补充措施联邦法》对俄罗斯联邦若干法案进行修改的联邦法律”
28. 2009年1月12日“关于向获得‘父母荣誉勋章’的父母（养父母）之一颁发一次性现金奖励以及从俄罗斯联邦各主体联邦预算中为获得‘父母荣誉勋章’者颁发一次性现金奖励提供其他预算拨款的程序”的俄罗斯联邦第19号政府令（2009年10月3日修订）
29. 2009年1月13日“关于对提高生活条件的母亲（家庭）资金（部分资金）调拨规定进行修改”的俄罗斯联邦第20号政府令
30. 2009年1月27日第55号“关于对2007年12月29日第944号政府令进行修改以及批准从俄罗斯联邦各主体联邦预算中划拨的用于保护人（监护人）家庭和收养家庭抚养儿童以及养父母工资的2009年补助分配”的联邦法律
31. 2009年2月10日“关于对2007年12月29日第973号政府令进行修改和批准俄罗斯联邦各主体用于支付在实行普通学前教育课程的教育机构的子女抚养费费用补偿的2009年补助分配”的俄罗斯联邦第101号政府令（2009年12月31日修订）
32. 2009年2月10日“关于批准对在联邦医疗生物局管辖范围内的联邦卫生机构工作的公民的额外防治制度进行财政保障的2009年联邦预算拨款”的俄罗斯联邦第102号政府令

33. 2009年3月3日 “关于确定就生产事故和职业病的强制性社会保险每月保险费额度系数”的俄罗斯联邦第190号政府令（2009年7月15日修订）

34. 2009年3月10日 “关于向俄罗斯联邦养老基金预算提供预算划拨以偿还主要债务母亲（家庭）资金和支付贷款利息或购买（建造）住房的贷款，包括根据贷款协议（债务协议）为公民提供的抵押贷款”的俄罗斯联邦第209号政府令

35. 2009年3月21日 “关于批准自2009年4月1日起的劳动退休金保险额度额外增加系数”的俄罗斯联邦第247号政府令

36. 2009年3月21日第248号 “关于批准投保人结算养老金资产系数”的俄罗斯联邦政府令

37. 2009年4月9日 “关于俄罗斯联邦劳动市场补充援助措施”的俄罗斯联邦第316号政府令（2009年12月21日修订）

38. 2009年4月15日 “关于2009年减少员工生产外伤和职业病以及从事有害和（或）危险生产性质工作人员疗养治疗的预防性措施融资”的俄罗斯联邦第331号政府令

39. 2009年4月23日 “关于俄罗斯联邦政府用于依靠联邦全日制学习预算资金在联邦国立高级和中级职业教育机构学习的研究生和本科生的特殊国家奖学金”的俄罗斯联邦第364号政府令

40. 2009年5月19日 “关于将孤儿机构中的儿童或无父母照顾儿童临时转交给俄罗斯联邦境内常住公民家庭”的俄罗斯联邦第432号政府令

41. 2009年7月23日 “关于批准2008年俄罗斯联邦月平均工资增长系数和每名接受2008年劳动养老金保险费的退休者的俄罗斯联邦养老基金收入增长系数”的俄罗斯联邦第609号政府令

42. 2009年7月23日 “关于批准自2009年8月1日起的劳动养老金保险费系数”的俄罗斯联邦第611号政府令

43. 2009年8月8日 “关于完善国家对生活必要和重要药物价格调控”的俄罗斯联邦第654号政府令（2009年12月30日修订）

44. 2009年10月2日 “关于自愿加入临时丧失劳动能力和孕产时的强制性社会保险法律关系之人的保险费缴纳程序”的俄罗斯联邦第790号政府令

45. 2009年10月2日“关于批准2009-2013年保护刑事诉讼程序受害者、证人及其他参与者安全”的俄罗斯联邦第792号政府令
46. 2009年10月2日“关于2010年俄罗斯联邦免费医疗援助的国家保障计划”的俄罗斯联邦第811号政府令
47. 2009年10月17日“关于对被剥夺自由的从事有偿劳动工作犯人的强制性国家社会保险的养老金保障条款进行修改”的俄罗斯联邦第819号政府令
48. 2009年11月14日“关于2010年失业补助金最小和最大值范围”的俄罗斯联邦第926号政府令
49. 2009年12月4日“关于对将母亲（家庭）资产资金（部分资金）用于提高生活条件的规定进行修改”的俄罗斯联邦第994号政府令
50. 2009年12月29日“关于从联邦预算向俄罗斯联邦各主体实施生活困难儿童保健运动措施的预算提供补助的程序”的俄罗斯联邦第1106号政府令
51. 2009年12月28日“关于批准在发放孕产补助金和特定种类公民照顾子女的月补助金时的月平均工资（收入，津贴）计算原则”的俄罗斯联邦第1100号政府令
52. 2009年12月29日“用于地段内科医师、地段儿科医师、全科医师（家庭医师）、地段内科医师及儿科医师的地段护士以及全科医师（家庭医师）的护士提供额外医疗援助的财政保护的2010年俄罗斯联邦各主体预算补助金划拨程序”的俄罗斯联邦第1110号政府令
53. 2009年12月29日“关于2010年从联邦预算向俄罗斯联邦各主体预算提供补助用于医士助产站的医务人员，市及俄罗斯联邦各主体卫生系统紧急医疗援助机构和部门的医生、医士和护士的货币津贴的程序”的俄罗斯联邦第1111号政府令
54. 2009年12月29日第1112号“关于2010年从联邦预算向俄罗斯联邦各主体预算提供补助用于建立残疾儿童远程教育的程序”的俄罗斯联邦政府令
55. 2009年12月30日“关于批准2010年对医士助产站的医务人员，隶属于联邦医疗生物局的联邦卫生机构紧急医疗救助站（处）的医生、医士和护士的货币津贴进行财政保护的规定”的俄罗斯联邦第1117号政府令
56. 2009年12月30日“关于2010年从联邦预算向俄罗斯联邦各主体预算提供补助就俄罗斯联邦各主体国家教育机构和市级教育机构的教员工履行班主任职责向其支付酬金”的俄罗斯联邦第1122号政府令

57. 2009年12月30日“关于2010年就向特定种类公民提供额外免费医疗援助（包括保证必要药品、医疗产品和残疾儿童特殊卫生保健药品）的社会服务的财政保障提供津贴”的俄罗斯联邦第1124号政府令

58. 2009年12月30日“关于对2007年12月29日第944号俄罗斯联邦政府令进行修改并批准从联邦预算向2010年俄罗斯联邦各主体预算划拨补助用于保护人（监护人）家庭和收养家庭的子女抚养以及养父母的酬金支付”的俄罗斯联邦第1125号政府令

59. 2009年12月30日“关于批准高等职业教育培训（专业技能）方向清单，依此确定掌握高等职业教育基本教育课程的其他标准期限以及经专家职称（等级）人士承认的该等职业教育培训（专业技能）方向清单”的俄罗斯联邦第1136号政府令

60. 2009年12月31日“关于2010年从联邦强制性医疗保险基金预算向地方强制性医疗保险基金预算提供补助用于对在职公民实行额外防治制度”的俄罗斯联邦第1146号政府令

61. 2009年12月30日“关于通过国家任务联邦预算拨款的财政保护于2010年向俄罗斯联邦公民提供高科技医疗援助”的俄罗斯联邦第1152号政府令

62. 2009年12月31日“关于向不享受强制性社会保险者在临时丧失劳动能力或孕产时以及按规定程序免职者（终止活动、权力）支付特定种类国家补助的拨款程序”的俄罗斯联邦第1153号政府令

63. 2009年12月30日“关于批准2010年用于额外培训医生措施的财政保障规定”的俄罗斯联邦第1160号政府令

64. 2009年4月20日“关于批准根据‘给有子女家庭提供国家补助’的联邦法律向照顾子女者和实际照顾子女但不享受强制性社会保险者支付每月补助的财政保障规定的拨款申请及报告形式”的俄罗斯联邦第95号政府令

65. 2009年6月26日“关于批准根据‘给有子女家庭提供国家补助’的联邦法律向照顾子女者和实际照顾子女但不享受强制性社会保险者支付每月补助的财政保障规定的由地方基金向俄罗斯联邦社会保险基金提供的开支申请及报告形式”的俄罗斯联邦第138号政府令

66. 2009年2月2日“关于批准向获得‘父母荣誉勋章’父母（养父母）支付一次性货币奖励的俄罗斯联邦主体预算开支财政保障的其他预算划拨的申请形式，以及关于俄罗斯联邦主体预算向获得‘父母荣誉勋章’父母（养父母）支付一次性货币奖励的开支报告，其财政保障来自于其他联邦预算划拨”的俄罗斯联邦卫生与社会发展部第36N号命令

67. 2009年2月11日“关于批准向特定种类公民提供额外免费医疗援助（包括保证必要药品、医疗产品和残疾儿童特殊卫生保健药品）社会服务的津贴使用报告形式”的俄罗斯联邦卫生与社会发展部第43N号命令

68. 2009年2月16日“关于批准有权根据特别危险的工作条件免费获得医疗预防营养和医疗预防营养食物的生产、职业和职务清单，免费发放维生素制剂的标准以及免费发放医疗预防营养的规则”的俄罗斯联邦卫生与社会发展部第46N号命令

69. 2009年2月24日“关于2009年对在职公民实行额外防治制度程序”的俄罗斯联邦卫生与社会发展部第67N号命令

70. 2009年3月3日“关于向因公司清算被解雇的有未满三岁子女的失业妇女提供月补偿费的组织工作”的俄罗斯联邦卫生与社会发展部第85N号命令

71. 2009年5月15日“关于批准通过母亲（家庭）资金提供一次性偿付的申请提交规则及其实施程序”的俄罗斯联邦卫生与社会发展部第245N号命令

72. 2009年6月22日“关于批准向在有害和（或）危险条件下以及特殊温度条件下工作或从事与污染有关的工作的员工免费发放特殊服装、鞋及其他个人防护工具的示范标准”的俄罗斯联邦卫生与社会发展部第357N号命令

73. 2009年7月22日“关于批准向有权获得国家社会援助的公民提供疗养证的疗养院清单”的俄罗斯联邦卫生与社会发展部第540N号命令(2009年10月29日修订)

74. 2009年9月29日“关于批准根据俄罗斯联邦和俄罗斯联邦各主体法律就支付电话费、各种形式的交通费（城市、郊区和城际）以实物形式向退休者提供社会援助的措施转换（评估）至货币等价物以计算退休者物质保障总额的规定”的俄罗斯联邦卫生与社会发展部第804N号命令

75. 2009年10月2日“关于批准提供产科援助程序”的俄罗斯联邦卫生与社会发展部第808N号命令

76. 2009年11月6日“关于批准临时丧失劳动能力和孕产时的强制性社会保险的加算和偿付保险费以及生产时意外和职业病的强制性社会保险的支付形式”的俄罗斯联邦卫生与社会发展部第871N号命令

77. 2009年11月18日“关于批准临时丧失劳动能力和孕产时的强制性社会保险的保险费、罚金和罚款，支付保险保护费和临时丧失劳动能力和孕产时的强制性社会保险资金费用的核算程序”的俄罗斯联邦卫生与社会发展部第908N号命令

2009 年 12 月 23 日“关于批准有子女公民国家补助金的颁发和支付程序及条件”的俄罗斯联邦卫生与社会发展部第 1012N 号命令

---