



大会

Distr.  
GENERAL

A/AC.96/1036  
26 July 2007

CHINESE  
Original: ENGLISH

---

高级专员方案执行委员会  
第五十八届会议  
2007年10月1日至5日，日内瓦  
临时议程项目6  
有关方案、行政监督和评估的报告

联合国难民事务高级专员经管的自愿基金  
(2006年账目)

高级专员的报告

## 目 录

<u>章 次</u>	<u>页 次</u>
送文函.....	3
一、高级专员的责任说明和财务报表的核定.....	5
二、联合国难民事务高级专员办事处目标和活动说明.....	6
三、2006年12月31日终了年度财务概要.....	7
四、2006年12月31日终了年度财务报表.....	17
报表一 - 2006年12月31日终了年度的收入和支出及准备金和 基金结余变动报表——所有基金.....	18
报表二 - 2006年12月31日的资产、负债、准备金和基金结余 报表——所有基金.....	19
报表三 - 2006年12月31日终了年度现金流动报表.....	20
附表1 - 截至2006年12月31日的按方案开列的捐助状况—— 所有基金.....	21
附表2 - 截至2006年12月31日的以往各年未缴捐款的情况.....	38
附表3 - 2006年12月31日终了年度方案预算批款表.....	42
附表4 - 截至2006年12月31日的补充方案基金(包括信托基 金)下的可动用资金表.....	48
附表5 - 截至2006年12月31日的以往各年度项目的状况.....	51
报表一附件 - 所有基金收入和支出的明细报表.....	59
报表二附件 - 所有基金的资产、负债、准备金和基金结余的明 细报表.....	72
附 录 - 2006年向难民事务高级专员办事处提供的预算外实物 捐助.....	85
财务报表附注.....	86

送 文 函

One UN Plaza  
DC1-2680  
New York, NY 10017  
联合国审计委员会主席

抄送：Richard Bellin, (难民署)外聘审计员办公室

先 生：

按照联合国难民事务高级专员办事处经管的自愿基金《财务细则》，谨提交 2006 年度决算。该决算已按照《财务细则》第 11.4 条核证无误并已得到核可。

关于你们对联合国难民事务高级专员办事处 2006 年 12 月 31 日终了年度财务报表的审计，我们据所知所信，并经对本组织的其他官员进行适当查询，确认以下陈述：

1. 我们负责编写适当列报本组织各种活动的财务报表，并向你们作出准确陈述。我们备好所有会计记录，供你们审计，会计记录中适当列报和记录在财政期间实际发生的本组织的所有交易和会计事项。所有其他记录和相关资料均已为你们备妥。

2. 财务报表是按照下列指针编制的：

- (a) 《联合国系统会计准则》；
- (b) 《联合国财务条例》；
- (c) 高级专员与执行委员会协商订立的《财务细则》；
- (d) 在财务报表附注 2 中概述的本组织会计政策；这些会计政策的适用与以往财政期间一致。

3. 财务报表附注 15 中披露的非消耗性财产属本组织所有，无须收费。关于附注所披露 2006 年 12 月 31 日存在的非消耗性财产成本的列报是公允的。

4. 我们认为，现金和机构间结余记录应与列报数字大致相同。
5. 所有重大应收账款都已列入财务报表，并属有效债权。除了列于可疑应收账款下的无法收到的款项估计额外，我们预期将收到 2006 年 12 月 31 日列于应收账款下的所有大宗款项。
6. 所有已知的应付账款均已列入账目。
7. 记录中的未清偿债务是指本组织的有效承付款项，是按照《财务细则》确定的。
8. 所有重大责任、法律责任及或有责任都已适当反映在财务报表中。
9. 除财务报表披露的内容外，本组织的财务状况未受到下列因素的重大影响：
  - (a) 以往各年的借项或贷项；和
  - (b) 会计基础的任何变化。
10. 在本期间列报的所有支出都是根据本组织的财务条例和捐助者的具体要求发生的。
11. 由未来财政期间资源支付的所有承付款项均已按照《联合国系统会计准则》的规定予以披露。
12. 我们还确认，所有损失的现金或应收账款、惠给金、舞弊嫌疑和舞弊行为，无论在何处发生，均已通报审计委员会。
13. 在决算中披露了所有必要事项，使财务报表能公允地列出财政期间各种交易的结果。
14. 自资产负债表制定以来，未发生任何导致有必要对财务报表或其附注中所列数字进行订正的事件。

主计长兼  
财务和行政管理司司长  
Colin G. Mitchell (签名)

联合国难民事务高级专员  
安东尼奥·古特雷斯

2007 年 3 月 2 日

## 一、高级专员的责任说明和财务报表的核定

联合国难民事务高级专员对向高级专员方案执行委员会与联合国大会提出的联合国难民事务高级专员经管的自愿基金决算所载财务报表的内容和完整性负最后的责任。

为了履行其责任，难民署根据规定的会计政策和标准运作，并且维持内部会计控制和程序制度，以确保财务资料的可靠性及资产的维护。内部控制制度和财务记录在联合国内部监督事务厅以及联合国审计委员会分别进行审计时任其审查。

在这方面，以下所附财务报表，包括报表一至三、附表 1 至 5、附件一和二、附录以及附注，都是根据难民署《财务细则》(A/AC.96/503/Rev.7)和《联合国共同会计标准》编制的。管理部门认为，所附财务报表公允地列报了截至 2006 年 12 月 31 日难民署的财务状况及该日终了年度各方案、基金和决算的营运结果和现金流量。

决算谨此

核正无误：

核定：

主计长兼财务和行政管理司司长  
Colin G. Mitchell

联合国难民事务高级专员  
安东尼奥·古特雷斯(签名)

2007 年 3 月 2 日  
瑞士，日内瓦

## 二、联合国难民事务高级专员办事处 目标和活动说明

难民署的基本任务载于《联合国难民事务高级专员办事处章程》(大会第 428(V)号决议)。《章程》规定,联合国难民事务高级专员根据大会的授权采取行动,承担在联合国主持下向属于《章程》所述范畴的难民提供国际保护、设法为难民问题寻求长期解决办法的职能。

1950 年以来,大会将高级专员的任务范围扩大至若干其他群体。这包括由难民署向返回者提供援助,并监测他们在返回时的安全和福利状况(大会第 40/118 号决议)。此外,难民署根据秘书长或联合国各主要主管机关的具体要求,并经有关国家同意,向国内流离失所者提供人道主义援助和保护(大会第 48/116 号决议)。大会还通过各项决议,委托难民署推动预防和减少无国籍状态,进一步保护无国籍人。关于难民署的援助活动,《章程》的基本规定业经大会第 832(IX)号决议扩充。

### 三、2006 年 12 月 31 日终了年度财务概要

#### A. 导 言

1. 本财务概要应结合难民署 2006 年的账目阅读。本概要按基金概述了财务报表的综合结果和分析，突出了有关重要趋势和重大变化。

2. 财务概要、审定财务报表和审计委员会的报告以及行政和预算问题咨询委员会的有关报告将提交联合国大会第六十二届会议。

#### B. 概 况

3. 2006 年年度方案基金可用资金总额<sup>1</sup>与执行委员会核可的预算之间的差额为 1.832 亿美元，而 2005 年为 1.022 亿美元，2004 年为 2,890 万美元。2006 年年度方案预算的筹资水平为 84%，而 2005 年则为 90%，2004 年为 97%。

4. 2006 年年初，鉴于筹资方面的关注，执行委员会所批准的 2006 年预算规定了上限。所有方案预算(包括第一类业务准备金)和非工作人员行政费用预算的上限定为 20%。因此，第一类业务准备金的上限为 2,000 万美元。2006 年第二季度，进一步削减预算 2,000 万美元，其中半数是在总部执行的。图一.1 提供了过去五年年度方案基金的总预算、可动用资金和总开支的比较。

5. 由于进行了严格和谨慎的财务管理，在难民署总部和外地都产生了较高的成本意识。因此，同 2005 年年底相比，2006 年的财政形势明显好转，年度方案预算有 5,880 万美元转入 2007 年，其中 2,880 万美元是捐助方限制使用的资金。

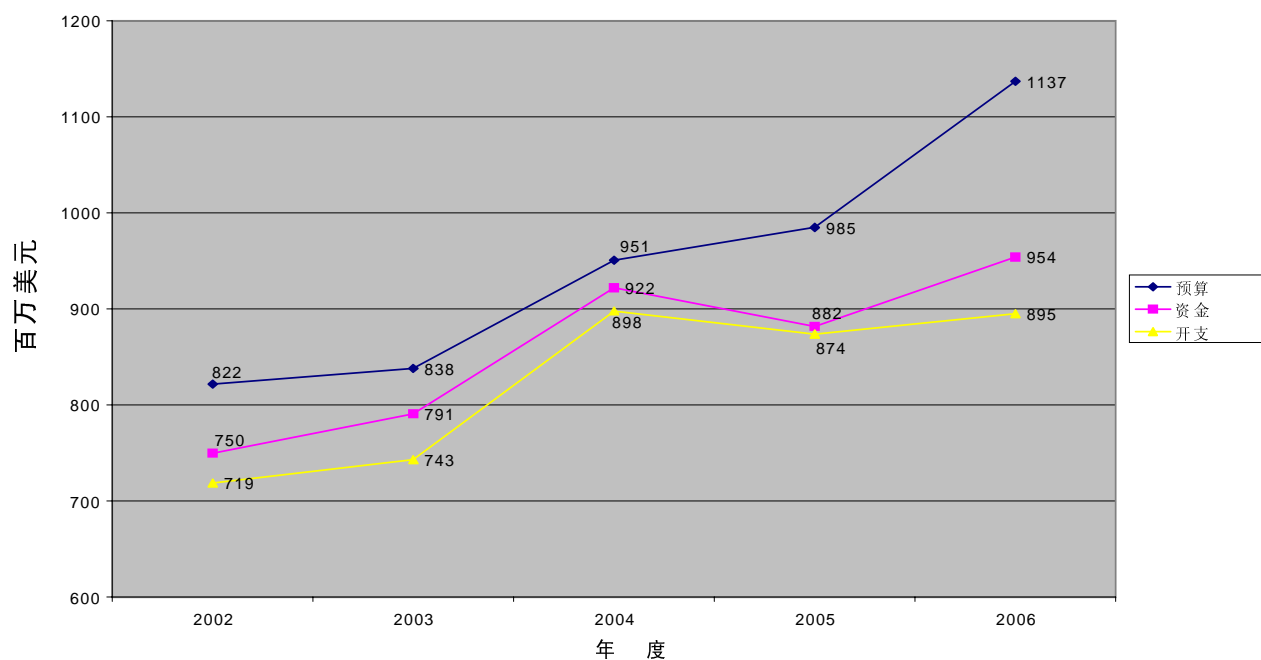
6. 2006 年补充方案基金的可动用资金为 2.514 亿美元，2005 年则为 3.172 亿美元，资金水平分别为 2006 年的 77.5%和 2005 年的 77%。图一.2 提供了过去五年补充方案基金总预算、可动用资金和总开支的比较。

---

<sup>1</sup> 可用资金总额包括自愿捐款、利息和杂项收入、汇率调整、转让和调整以及期初资金余额。

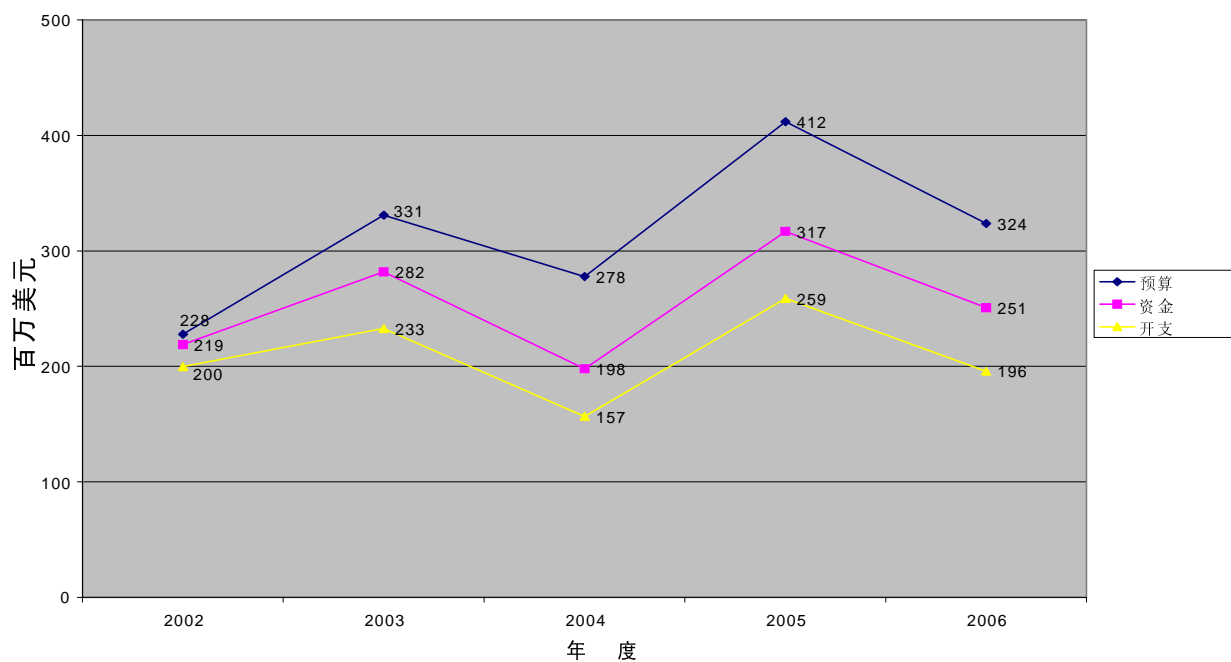
7. 2006 年年度方案和补充方案预算可动用资金总额比总开支超出 1.142 亿美元，而 2005 年超出 6,640 万美元，2004 年超出 6,490 万美元。在过去五年中，可动用资金总额超出总开支的范围处在 4,950 万美元到 1.142 亿美元之间。图一.3 提供了过去五年年度方案和补充方案预算的总预算、可动用资金和总开支的比较。

图一.1 年度方案基金比较数字

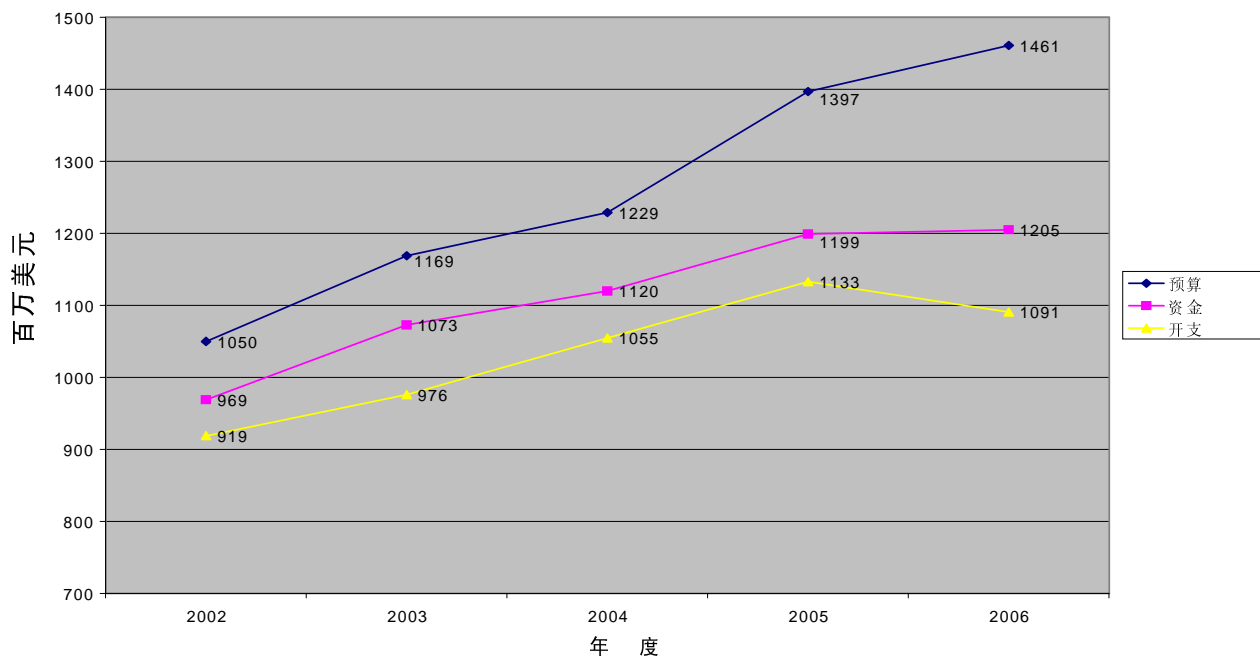




图一.2 补充方案基金比较数字



图一.3 年度方案和补充方案基金综合数字



C. 年度方案基金

自愿捐款

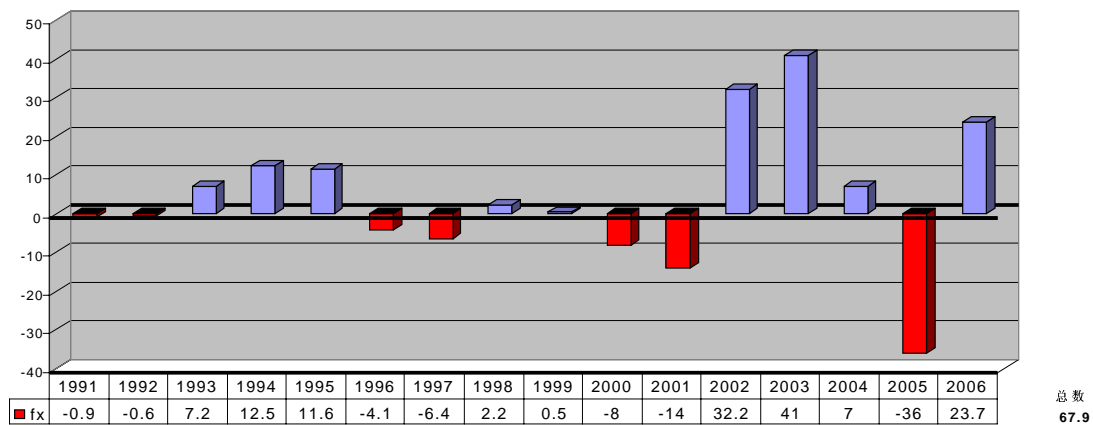
8. 2006 年，包括第二类业务储备金在内，难民署收到的自愿捐款为 8.971 亿美元，占年度方案预算 78.9%，而 2004 年为 8.217 亿美元(86.4%)，2005 年为 8.378 亿美元(85%)。这表明对年度方案预算的自愿捐款有所增加，达 5,930 万美元，或比 2005 年增加了 7.1%。然而，由于年度方案预算由 2005 年的 9.851 亿美元增加到 2006 年的 11.368 亿美元，自愿捐款占预算的比例也随之减少。

9. 额外收入来自杂项来源，例如汇率调整，利息收入、基金之间转款和其他调整。

杂项收入 - 汇率调整

10. 以下图一.4 提供了难民署在汇率调整的收益和损失方面的全面趋势。虽然汇率似乎每年都在波动，但是对难民署收入和支出的长期影响是不大的。

图一.4 汇率调整的收益和损失的全面趋势



11. 2006 年，汇率调整导致净收益 2,370 万美元，而 2005 年净损失为 3,600 万美元，2004 年净收益为 690 万美元。2,370 万美元的净收益包括捐款方面 1,220 万美元的已实现净收益、在该年度期间和年底对现金、应收捐款、应收账款和应付账款的重新估价所产生的未实现净损失 500 万美元以及该年度期间按照交易日联合国业务汇率结算的交易事项所产生的已实现收益 650 万美元。

12. 2006 年与 2005 年相比，汇率调整的可观收益的主要原因是美元走弱。除了日元之外，2006 年所有主要货币都对美元升值。表一.1 提供了 2006 年各主要货币对美元的汇率一览。

表一.1  
2006 年各主要货币对美元汇率变化

货币	货币单位兑换 1 美元		变化幅度
	2006 年 12 月 31 日	一年前	
澳大利亚元	1.27	1.37	7.3%
加拿大元	1.16	1.17	0.9%
丹麦克朗	5.67	6.30	10.0%
日 元	118.00	117.00	-0.9%
挪威克朗	6.27	6.77	7.4%
瑞典克朗	6.87	7.96	13.7%
瑞士法郎	1.22	1.31	6.9%
英 镑	0.511	0.581	12.0%
欧 元	0.76	0.845	10.1%

13. 2006 年，本组织约 48% 的自愿捐款是以美元计算的，26% 以欧元计算，6% 以瑞典克朗计算，5% 以挪威克朗计算，4% 以丹麦克朗计算，5% 以英镑计算，其余 6% 以其他主要货币计算。意识到外汇市场的波动和无法预计的汇率变动给业务带来的巨大风险，难民署将继续严密监测并尽量减少因不利汇率影响构成的风险。

#### 杂项收入 - 利息收入

14. 本组织主要靠现金和在全年保持的定期存款余额赚取利息收入。2006 年，利息收入为 420 万美元，2005 年则为 230 万美元，两相比较，增加了 190 万美元。这反映了短期利率颇有提高。

## 支 出

15. 2006 年，年度方案基金下的支出为 8.948 亿美元，2005 年则为 8.744 亿美元，相形之下，比 2005 年增加了 2,040 万美元或 2.3%。2006 年，年度方案基金的支出占年度方案预算总额的 79%。

## 准备金和资金结余

16. 2006 年，年度方案基金的准备金和资金结余达 5,880 万美元，包括 3,000 万美元的非专用资金和 2,880 万美元的专用资金(其中 1,090 万美元属于第二类业务储备金，现已改名为“与任务有关的额外活动储备金”)。

## 现金结余

17. 2006 年底，年度方案基金的可动用现金总额为 8,980 万美元，2005 年则为 660 万美元。这表明了年度方案基金周转能力的大幅度改善。

## D. 补充方案基金

### 自愿捐款

18. 2006 年，补充方案预算为 3.243 亿美元，补充方案基金自愿捐款为 2.035 亿美元，或占预算的 62.7%。2005 年，补充方案预算为 4.122 亿美元，自愿捐款为 2.875 亿美元，占预算资金 69.7%。

19. 2006 年有 18 项补充方案，而 2005 年为 8 项。虽然方案数目增加了，但是补充方案预算总额却减少了。这种情况部分地解释了 2006 年补充方案资金减少的原因。2006 年的重大补充方案包括：苏丹难民返回和重新融入社会；伊拉克行动；刚果难民的遣返和重新融入社会；印度洋地震—海啸紧急情况；对达尔富尔的难民和国内流离失所者的保护和援助。

### 准备金和基金结余

20. 2006 年补充方案基金准备金和基金结余达 5,540 万美元，2005 年则为 5,870 万美元。

### 现金结余

21. 2006 年底，补充方案基金的可动用现金总额为 5,550 万美元，2005 年为 5,770 万美元。

### E. 综合预算开支(不包括联合国经常预算和初级专业人员方案)

22. 2006 年，综合预算中方案活动的开支总额为 10.594 亿美元(不包括联合国经常预算和初级专业人员方案)，而 2005 年为 10.944 亿美元，比 2005 年减少 3,500 万美元，或 3.2%。年度方案和补充方案的综合开支占 2006 年可动用资金总额的 90%。

### 综合预算的成本结构

23. 如表一.2 所示，综合预算的成本结构(在管理和行政、方案支助和方案相对份额方面)过去五年来保持稳定。

表一.2

综合预算的成本结构，不包括联合国经常预算捐款

	2002	2003	2004	2005	2006
管理和行政	4%	5%	5%	4%	5%
方案支助	22%	23%	24%	24%	24%
方 案	74%	72%	71%	72%	71%

### 执行伙伴的支出

24. 2006 年，难民署通过执行伙伴支出了 3.153 亿美元，即方案支出的 30%，而 2005 年为 3.24 亿美元，即 30%，2004 年为 3.29 亿美元，即 32%。

## F. 所有资金

### 自愿捐款

25. 2006 年，订正的总预算为 14.711 亿美元，自愿捐款达 11.109 亿美元，而 2005 年为 11.349 亿美元，比 2005 年减少了 2,400 万美元，或 2.1%。

### 支 出

26. 2006 年，支出总额为 11.041 亿美元，而 2005 年为 11.447 亿美元，减少了 4,060 万美元，或 3.5%。2006 年合计支出占可动用资金总额的 85%。

### 准备金和基金结余

27. 本组织 2006 年的准备金和基金结余共计 1.952 亿美元，包括周转金和保证基金 5,000 万美元、年度方案基金 5,880 万美元、补充方案基金 5,540 万美元、初级专业人员 680 万美元，以及医药保险计划 2,420 万美元。

28. 本组织 2005 年的准备金和基金结余共计 1.333 亿美元，包括周转金和保证基金 3,780 万美元、年度方案基金 780 万美元(全为专用，包括从周转金和保证基金借支的 1,220 万美元)、补充方案基金 5,870 万美元、初级专业人员方案 740 万美元和医药保险计划 2,090 万美元。

29. 2006 年底准备金和基金结余从 2005 年底的 1.333 亿美元增为 1.952 亿美元，主要是由于：年度方案的准备金和基金结余增加了 5,100 万美元，医药保险计划资金节余增加了 320 万美元，汇率净收益 2,370 万美元以及还贷 1,220 万美元，从而使得周转金和保证基金结余恢复到 5,000 万美元。方案活动的可动用准备金和基金结余为 1.642 亿美元(包括用于周转金和保证基金、年度方案基金和补充方案基金的准备金和基金结余)。

### 现金结余

30. 2006 年底，现金资源总额从 2005 年的 1.333 亿美元增加到 2.253 亿美元，2004 年则为 1.471 亿美元。

## 没有注资的负债

31. 2006 年，离职后健康保险、积存假期和解雇补助金负债为 4.47 亿美元，而 2005 年为 4.17 亿美元，2004 年为 3.36 亿美元。这些不断增加的负债没有得到注资。为了评估为这些债务注资的各种可能的备选办法，本组织正在等待大会预期将就联合国秘书处 2007 年 2 月向大会提交的建议(秘书长 2007 年 2 月 7 日第 A/61/730 号报告)作出的决定，该报告说明今后可采取哪些措施为这些债务注资<sup>2</sup>。难民署将继续与联合国秘书处以及同样存在债务没有得到注资的联合国其他组织讨论此事，以便就诸如难民署等依靠自愿捐款筹资的组织的特别问题拟订一种综合处理办法。

## 未清偿债务

32. 2006 年，与已列入方案的全部活动相比，未清偿债务的百分比略有上升。截至 2006 年底，未清偿债务为 8,410 万美元，即占全部方案活动的 8%，而 2005 年为 8,150 万美元，即 7.2%，2004 年为 9,150 万美元，即 8.7%。

## 往年债务的注销

33. 往年债务的注销额为 1,480 万美元，在 2006 年的往年未清偿债务中占 18%，而 2005 年为 1,510 万美元，即 18.5%，2004 年为 1,750 万美元，即 20%。管理部门将继续密切注意记作未清偿债务的款额。

## 中央应急循环基金

34. 2006 年期间，本组织未从中央应急循环基金借款。然而，本组织收到了该基金以赠款形式送交的捐款，2006 年为 2,520 万美元。

---

<sup>2</sup> 行政和预算问题咨询委员会在大会第六十一届会议期间审议了上述建议(行咨委 2007 年 3 月 9 日第 A/61/791 号报告)，并且建议大会授权为离职后健康保险基金建立一个独立的特别帐户。该委员会还鼓励秘书长进一步发展其关于离职后健康保险的长期投资战略。

## G. 其他有关事项

### 应收捐款

35. 在收取未付捐款方面形势大为好转，应收捐款已从 2004 年的 8,420 万美元和 2005 年的 7,980 万美元逐步下降到 2006 年的 6,660 万美元。形势好转的原因在于对应收捐款实行了更为严格的监测和捐助方承诺更加及时地支付捐款。

### 施政结构、原则和问责制

36. 联合国大会 2002 年 12 月 20 日第 A/57/278A 号决议和 2004 年 12 月 23 日第 A/59/264 号决议请秘书长和联合国各基金和方案的行政首长审查整个联合国系统的施政结构、原则和问责制，难民署根据该两项决议继续审议了其组织规划和结构。为有助于执行问责制，于 2006 年 5 月实施了《难民署内部财政控制框架》。这个框架规定了本组织财政授权的方式并且确保对于资金使用的有效控制。同时，根据本组织的业务需要重新确定、划分和指定了开支过程中的各项职责。这项框架还以最佳方式使用了自动工作流程和以系统为基础的控制。

37. 此外，审计长办公室于 2006 年 8 月公布了《难民署财政授权和问责制框架》。这本小册子更新了 1997 年 11 月公布的《财务管理问责制框架》，反映了已经变化了的环境、所汲取的教训以及自从 2004 年以来逐步执行新的企业资源规划系统的影响。



#### 四、2006年12月31日终了年度财务报表

2006年12月31日终了年度的收入和支出及准备金和基金结余变动报表  
(千美元)

报表一

	参考附表 或附注	周转金和 保证基金	年度方案基金 普通	联合国经常 预算基金	补充方案基金 普通	初级专业人员 附注 2(d)	医药保险计划 附注 2(d)	2006 年	2005 年
<b>收 入:</b>									
自愿捐款	附注 2(f),表 1	0	866,420	30,721	203,476	10,264	0	1,110,881	1,134,885
其他/杂项收入									
利息收入	附注 2(g)	4,192	0	0	0	0	1,040	5,232	2,686
汇率调整数	附注 2(h)	23,703	0	0	0	0	0	23,703	(35,995)
其他/杂项收入	附注 2(i)	373	6,433	0		0	4,650	11,456	10,803
<b>收入共计</b>		<b>28,268</b>	<b>872,853</b>	<b>30,721</b>	<b>203,476</b>	<b>10,264</b>	<b>5,690</b>	<b>1,151,272</b>	<b>1,112,378</b>
<b>支 出</b>									
支 出	附注 2(j),5	1,134	863,429	31,458	196,003	9,837	2,423	1,104,284	1,144,688
<b>支出共计</b>		<b>1,134</b>	<b>863,429</b>	<b>31,458</b>	<b>196,003</b>	<b>9,837</b>	<b>2,423</b>	<b>1,104,284</b>	<b>1,144,688</b>
<b>收入超过(低于)支出的数额</b>		<b>27,134</b>	<b>9,424</b>	<b>(738)</b>	<b>7,473</b>	<b>427</b>	<b>3,266</b>	<b>46,988</b>	<b>(32,310)</b>
前几年捐款调整数		0	(6,622)	0	0	(152)	0	(6,774)	(2,418)
前几年支出调整数		0	2,349	0	4,497	80	0	6,926	11,237
<b>收入超过(低于)支出净额</b>		<b>27,134</b>	<b>5,151</b>	<b>(738)</b>	<b>11,970</b>	<b>356</b>	<b>3,266</b>	<b>47,139</b>	<b>(23,490)</b>
注销前几年的债务	表 5	0	7,179	2	7,548	0	0	14,729	15,060
从补充方案转入年度方案的资金	附注 2(d),4(a)	0	16,934	0	(16,934)	0	0	0	0
转往/转自其他基金的资金	附注 2(b),4(b)(c)(d)	(14,889)	21,802	0	(5,913)	(1,000)	0	0	0
年初准备金和基金结余		37,755	7,774	736	58,731	7,422	20,893	133,310	141,740
<b>年末准备金和基金结余</b>		<b>50,000</b>	<b>58,840</b>	<b>0</b>	<b>55,402</b>	<b>6,777</b>	<b>24,160</b>	<b>195,178</b>	<b>133,310</b>

2006年12月31日的资产、负债、准备金和基金结余报表  
(千美元)

报表二

	参考附表 或附注	周转金和 保证基金	年度方案基金 普通	联合国经常 预算基金	补充方案基金 普通	初级专业人员 附注 2(d)	医药保险计划 附注 2(d)	2006 年	2005 年
<b>资 产</b>									
现金和定期存款	附注 9	49,225	89,748	0	55,548	6,605	24,160	225,286	133,335
应收账款									
应收自愿捐款	附表 1,2, 附注 10	0	49,898	775	15,718	172	0	66,563	79,842
应收联合国机构款	附注 12	0	1,139	0	0	0	0	1,139	2,103
应收执行机构款净额	附注 2(n),6	0	783	0	0	0	0	783	654
其他应收款项	附注 13	775	21,877	0	0	0	0	22,652	22,871
其他资产		0	13,122	0	0	0	0	13,122	4,719
<b>资产共计</b>		<b>50,000</b>	<b>176,566</b>	<b>775</b>	<b>71,266</b>	<b>6,777</b>	<b>24,160</b>	<b>329,544</b>	<b>243,525</b>
<b>负 债</b>									
预收捐款		0	33,352	0	0	0	0	33,352	10,097
未清偿债务	附表 3,4,5	0	68,334	0	15,819	0	0	84,154	81,459
应付账款	附注 15	0	16,040	775	45	0	0	16,860	18,658
<b>准备金和基金余额</b>		<b>0</b>	<b>117,726</b>	<b>775</b>	<b>15,864</b>	<b>0</b>	<b>0</b>	<b>134,365</b>	<b>110,214</b>
<b>负债共计</b>		<b>50,000</b>	<b>58,840</b>	<b>0</b>	<b>55,402</b>	<b>6,777</b>	<b>24,160</b>	<b>195,178</b>	<b>133,310</b>
<b>准备金和基金余额</b>		<b>50,000</b>	<b>176,566</b>	<b>775</b>	<b>71,266</b>	<b>6,777</b>	<b>24,160</b>	<b>329,544</b>	<b>243,525</b>

**2006年12月31日终了年度现金流量报表**  
(千美元)

报表三

	周转金和 保证基金	年度方案基金 普通	联合国经常 预算基金	补充方案基金 普通	初级专业 人员	医药保险 计划	共 计	
							2006年	2005年
<b>业务活动的现金流量</b>								
收入超过(低于)支出净额 (报表一)	27,134	5,151	(738)	11,970	356	3,266	47,139	(23,490)
应收捐款的(增加)减少额		(2,805)		16,158	(74)		13,279	4,330
其他应收账款的(增加)减少额	(775)	1,826		5			1,055	4,214
其他资产的(增加)减少额		(8,404)					(8,404)	(244)
预收捐款的增加(减少)额		23,254					23,254	(2,967)
未清偿债务的增加(减少)额		20,789	(3,152)	(14,943)			2,694	(10,056)
应付账款增加(减少)额		(2,573)	775				(1,797)	(688)
减：利息收入	(4,192)					(1,040)	(5,232)	(2,686)
汇率调整	(23,703)						(23,703)	35,995
<b>来自业务活动的现金净额</b>	<b>(1,536)</b>	<b>37,238</b>	<b>(3,114)</b>	<b>13,190</b>	<b>282</b>	<b>2,226</b>	<b>48,287</b>	<b>4,408</b>
<b>投资和筹资活动的现金流量</b>								
利息收入	4,192					1,040	5,232	2,686
汇率调整	23,703						23,703	(35,995)
<b>投资和筹资活动的现金净额</b>	<b>27,895</b>					<b>1,040</b>	<b>28,935</b>	<b>(33,309)</b>
<b>其他来源的现金流量</b>								
注销以往各年的债务		7,179	2	7,548			14,729	15,060
转往/转自其他基金的资金	(14,889)	38,736		(22,847)	(1,000)			
<b>其他来源的现金净额</b>	<b>(14,889)</b>	<b>45,915</b>	<b>2</b>	<b>(15,299)</b>	<b>(1,000)</b>		<b>14,729</b>	<b>15,060</b>
现金和定期存款的增加(减少)净额	11,470	83,153	(3,112)	(2,109)	(718)	3,266	91,951	(13,841)
年初现金和定期存款	37,755	6,595	3,112	57,657	7,323	20,893	133,335	147,176
<b>年末现金和定期存款</b>	<b>49,225</b>	<b>89,748</b>		<b>55,548</b>	<b>6,605</b>	<b>24,160</b>	<b>225,286</b>	<b>133,335</b>

## 截至 2006 年 12 月 31 日的按方案开列的捐助状况 — 所有基金

(千美元)

附表 1 - 报告 1

年度方案基金	现 金		实 物	共 计
	未付认捐款	已 付		
<u>外地业务</u>				
<u>非 洲</u>				
<u>非洲合计</u>				
非洲合计	0	63,470	0	63,470
<b>非洲合计</b>	<b>0</b>	<b>63,470</b>	<b>0</b>	<b>63,470</b>
<u>西 非</u>				
西非合计	809	15,967	0	16,776
贝 宁	0	250	0	250
喀麦隆	0	186	0	186
冈比亚	0	20	0	20
加 纳	0	2,319	0	2,319
几内亚	311	3,803	207	4,321
科特迪瓦	0	2,885	94	2,979
利比里亚	978	22,598	658	24,234
尼日利亚	0	214	0	214
塞内加尔	0	35	0	35
塞拉利昂	246	5,120	185	5,551
<b>西 非</b>	<b>2,344</b>	<b>53,397</b>	<b>1,144</b>	<b>56,885</b>
<u>东非和非洲之角</u>				
东非和非洲之角合计	0	14,917	0	14,917
厄立特里亚	0	2,645	0	2,645
埃塞俄比亚	0	4,962	0	4,962
肯尼亚	1,317	18,730	807	20,853
索马里	659	4,152	0	4,810
苏 丹	1,318	8,534	0	9,852
乌干达	0	6,326	209	6,534
<b>东非和非洲之角</b>	<b>3,293</b>	<b>60,265</b>	<b>1,016</b>	<b>64,574</b>
<u>中非和大湖区</u>				
中非和大湖区	1,318	24,431	0	25,749
中非共和国	0	1,910	0	1,910
中非各国	0	5,534	0	5,534
加 蓬	0	258	0	258
布隆迪	577	24,972	628	26,176
乍 得	3,971	59,789	495	64,255
刚果共和国	0	1,994	0	1,994
刚果民主共和国	1,562	6,880	0	8,442
卢旺达	0	1,342	126	1,468
坦桑尼亚联合共和国	1,753	17,918	258	19,929
<b>中非和大湖区</b>	<b>9,180</b>	<b>145,028</b>	<b>1,507</b>	<b>155,716</b>

截至 2006 年 12 月 31 日的按方案开列的捐助状况 — 所有基金  
(千美元)

附表 1 - 报告 1

年度方案基金	现 金		实 物	共 计
	未付认捐款	已 付		
<u>南部非洲</u>				
南部非洲合计	0	7,473	0	7,473
安哥拉	1,060	6,656	0	7,716
博茨瓦纳	0	330	0	330
马拉维	0	36	0	36
莫桑比克	0	38	0	38
南 非	0	49	0	49
赞比亚	0	3,699	0	3,699
<b>南部非洲</b>	<b>1,060</b>	<b>18,281</b>	<b>0</b>	<b>19,341</b>
<b>非 洲</b>	<b>15,877</b>	<b>340,440</b>	<b>3,667</b>	<b>359,985</b>
<u>中亚、西南亚、北非和中东</u>				
<u>中亚、西南亚、北非和中东合计</u>				
中亚、西南亚、北非和中东	0	1	0	1
<b>中亚、西南亚、北非和中东合计</b>	<b>0</b>	<b>1</b>	<b>0</b>	<b>1</b>
<u>北 非</u>				
北非合计	250	1,877	0	2,127
阿尔及利亚	491	3,647	0	4,138
阿拉伯利比亚民众国	38	0	0	38
毛里塔尼亚	25	380	0	405
摩洛哥	125	373	0	498
突尼斯	25	0	0	25
西撒哈拉(Bld 会议措施)	0	0	0	0
<b>北 非</b>	<b>953</b>	<b>6,277</b>	<b>0</b>	<b>7,230</b>
<u>中 东</u>				
中东合计	0	6,100	0	6,100
埃 及	132	1,917	0	2,049
约 旦	566	366	0	931
黎巴嫩	0	696	0	696
阿拉伯叙利亚共和国	566	372	0	938
也 门	107	367	0	474
<b>中 东</b>	<b>1,370</b>	<b>9,818</b>	<b>0</b>	<b>11,188</b>
<u>西南亚</u>				
西南亚合计	50	30,689	0	30,739
阿富汗	2,401	22,600	367	25,368
伊朗伊斯兰共和国	181	2,511	0	2,693
巴基斯坦	1,375	8,440	0	9,815
<b>西南亚</b>	<b>4,007</b>	<b>64,241</b>	<b>367</b>	<b>68,615</b>

## 截至 2006 年 12 月 31 日的按方案开列的捐助状况 — 所有基金

(千美元)

附表 1 - 报告 1

年度方案基金	现 金		实 物	共 计
	未付认捐款	已 付		
<u>中 亚</u>				
中亚合计	0	2,526	0	2,526
哈萨克斯坦	0	17	0	17
吉尔吉斯斯坦	0	50	0	50
塔吉克斯坦	0	7	0	7
乌兹别克斯坦	0	2	0	2
<b>中 亚</b>	<b>0</b>	<b>2,603</b>	<b>0</b>	<b>2,603</b>
<b>中亚、西南亚、北非和中东</b>	<b>6,331</b>	<b>82,939</b>	<b>367</b>	<b>89,637</b>
<u>亚洲和太平洋</u>				
<u>亚洲和太平洋合计</u>				
亚洲太平洋合计	0	6,632	0	6,632
<b>亚洲和太平洋合计</b>	<b>0</b>	<b>6,632</b>	<b>0</b>	<b>6,632</b>
<u>南 亚</u>				
南亚合计	0	1,599	0	1,599
孟加拉国	0	1,004	0	1,004
印 度	0	2,215	0	2,215
斯里兰卡	438	9,818	0	10,256
尼泊尔	1,515	3,854	0	5,369
<b>南 亚</b>	<b>1,953</b>	<b>18,489</b>	<b>0</b>	<b>20,443</b>
<u>东亚和太平洋</u>				
东亚和太平洋合计	0	11,161	0	11,161
中 国	118	976	0	1,095
印度尼西亚	0	24	0	24
柬埔寨	0	1,001	0	1,001
大韩民国	0	6	0	6
马来西亚	0	642	0	642
蒙 古	0	39	0	39
緬 甸	510	2,200	0	2,709
巴布亚新几内亚	0	9	0	9
泰 国	329	6,299	0	6,629
东帝汶	0	161	0	161
越 南	82	51	0	133
<b>东亚和太平洋</b>	<b>1,039</b>	<b>22,569</b>	<b>0</b>	<b>23,609</b>
<b>亚洲和太平洋</b>	<b>2,993</b>	<b>47,691</b>	<b>0</b>	<b>50,684</b>

截至 2006 年 12 月 31 日的按方案开列的捐助状况 — 所有基金  
(千美元)

附表 1 - 报告 1

年度方案基金	现 金		实 物	共 计
	未付认捐款	已 付		
<b>欧 洲</b>				
<b>东 欧</b>				
东欧合计	39	7,249	0	7,288
亚美尼亚	0	513	0	513
阿塞拜疆	129	1,448	0	1,576
白俄罗斯	0	27	0	27
格鲁吉亚	58	1,949	0	2,007
摩尔多瓦共和国	0	58	0	58
俄罗斯联邦	312	7,509	0	7,821
乌克兰	9	421	0	430
<b>东 欧</b>	<b>546</b>	<b>19,174</b>	<b>0</b>	<b>19,719</b>
<b>中 欧</b>				
中欧其他国家	0	250	0	250
中欧和波罗的海国家	0	2,551	0	2,551
塞浦路斯	0	28	0	28
土耳其	377	52	0	429
<b>中 欧</b>	<b>377</b>	<b>2,881</b>	<b>0</b>	<b>3,259</b>
<b>西 欧</b>				
奥地利	0	52	0	52
比利时	71	177	1	249
法 国	0	528	0	528
联合王国	0	428	0	428
德 国	0	484	0	484
爱尔兰	26	58	0	83
意大利	154	363	0	517
西班牙	0	371	0	371
瑞 典	0	120	0	120
瑞 士	0	75	0	75
<b>西 欧</b>	<b>251</b>	<b>2,655</b>	<b>1</b>	<b>2,906</b>
<b>东南欧</b>				
东南欧合计	0	16,402	0	16,402
阿尔巴尼亚	169	0	0	169
波斯尼亚和黑塞哥维那	205	1,149	0	1,354
克罗地亚	374	608	0	981
前南斯拉夫的马其顿共和国	0	1,172	0	1,172
黑 山	0	5	0	5
塞尔维亚	0	4,111	0	4,111
<b>东南欧</b>	<b>748</b>	<b>23,447</b>	<b>0</b>	<b>24,195</b>
<b>欧 洲</b>	<b>1,922</b>	<b>48,157</b>	<b>1</b>	<b>50,079</b>



## 截至 2006 年 12 月 31 日的按方案开列的捐助状况 — 所有基金

(千美元)

附表 1 - 报告 1

年度方案基金	现 金		实 物	共 计
	未付认捐款	已 付		
<u>美 洲</u>				
<u>南美洲合计</u>				
南美洲合计	0	3,144	0	3,144
<b>南美洲合计</b>	<b>0</b>	<b>3,144</b>	<b>0</b>	<b>3,144</b>
<u>南美洲北部</u>				
南美洲北部合计	769	1,240	0	2,008
委内瑞拉区域办事处	48	345	0	393
厄瓜多尔	392	3,750	0	4,142
哥伦比亚	210	6,011	0	6,222
哥斯达黎加	0	237	0	237
巴拿马	19	335	0	354
<b>南美洲北部</b>	<b>1,439</b>	<b>11,917</b>	<b>0</b>	<b>13,356</b>
<u>南美洲南部</u>				
南美洲南部合计	0	1,087	0	1,087
巴 西	0	212	0	212
<b>南美洲南部</b>	<b>0</b>	<b>1,300</b>	<b>0</b>	<b>1,300</b>
<u>北美和加勒比</u>				
北美和加勒比合计	0	2,040	0	2,040
美利坚合众国	0	251	0	251
<b>北美和加勒比</b>	<b>0</b>	<b>2,291</b>	<b>0</b>	<b>2,291</b>
<u>中美洲和墨西哥</u>				
中美洲合计	8	911	0	919
墨西哥区域办事处	0	2	0	2
<b>中美洲和墨西哥</b>	<b>8</b>	<b>913</b>	<b>0</b>	<b>921</b>
<b>美 洲</b>	<b>1,446</b>	<b>19,565</b>	<b>0</b>	<b>21,012</b>
<b>外地业务</b>	<b>28,568</b>	<b>538,793</b>	<b>4,035</b>	<b>571,396</b>
<u>全球方案</u>				
国际保护服务司	0	6,367	0	6,367
对外关系司	0	421	0	421
业务部	56	15,123	1,873	17,051
人力资源管理司	0	455	0	455
全球方案合计	0	17,731	0	17,731
<b>全球方案</b>	<b>56</b>	<b>40,097</b>	<b>1,873</b>	<b>42,025</b>
<u>总 部</u>				
执行办公室	0	1,860	0	1,860
国际保护服务司	0	50	0	50
业务部	0	1,346	0	1,346
总部合计	0	26,683	0	26,683
<b>总 部</b>	<b>0</b>	<b>29,939</b>	<b>0</b>	<b>29,939</b>

截至 2006 年 12 月 31 日的按方案开列的捐助状况 — 所有基金  
(千美元)

附表 1 - 报告 1

年度方案基金	现 金		实 物	共 计
	未付认捐款	已 付		
业务储备	0	7,384	0	7,384
非专用资金	8,663	207,013	0	215,676
年度方案基金共计	37,287	823,225	5,908	866,420

截至 2006 年 12 月 31 日的按方案开列的捐助 — 所有基金  
(千美元)

附表 1 - 报告 1

联合国经常预算基金	现 金		实 物	共 计
	未付认捐款	已 付		
<u>总 部</u>				
总部合计	0	30,681	0	30,681
总 部	<b>0</b>	<b>30,681</b>	<b>0</b>	<b>30,681</b>
合 计	<b>0</b>	<b>40</b>	<b>0</b>	<b>40</b>
联合国经常预算基金共计	<b>0</b>	<b>30,721</b>	<b>0</b>	<b>30,721</b>

截至 2006 年 12 月 31 日的按方案开列的捐助 — 所有基金  
(千美元)

附表 1 - 报告 1

补充方案基金	现 金		实 物	共 计
	未付认捐款	已 付		
<b>外地业务</b>				
<b>非 洲</b>				
<u>非洲合计</u>				
非洲合计	0	13,242	0	13,242
<b>非洲合计</b>	<b>0</b>	<b>13,242</b>	<b>0</b>	<b>13,242</b>
<b>西 非</b>				
科特迪瓦	0	745	0	745
利比里亚	2,297	10,600	0	12,897
<b>西 非</b>	<b>2,297</b>	<b>11,345</b>	<b>0</b>	<b>13,642</b>
<b>东非和非洲之角</b>				
肯尼亚	0	503	0	503
索马里	0	3,821	0	3,821
苏 丹	3,569	74,410	804	78,784
乌干达	905	8,915	0	9,821
<b>东非和非洲之角</b>	<b>4,475</b>	<b>87,649</b>	<b>804</b>	<b>92,928</b>
<b>中非和大湖区</b>				
乍 得	0	2,286	0	2,286
刚果共和国	206	140	0	346
刚果民主共和国	1,599	27,477	154	29,229
坦桑尼亚联合共和国	224	853	53	1,130
<b>中非和大湖区</b>	<b>2,029</b>	<b>30,756</b>	<b>207</b>	<b>32,992</b>
<b>非 洲</b>	<b>8,800</b>	<b>142,991</b>	<b>1,011</b>	<b>152,803</b>
<b>中亚、西南亚、北非和中东</b>				
<u>中亚、西南亚、北非和中东合计</u>				
中亚、西南亚、北非和中东合计	0	9,109	0	9,109
<b>中亚、西南亚、北非和中东合计</b>	<b>0</b>	<b>9,109</b>	<b>0</b>	<b>9,109</b>
<b>北 非</b>				
西撒哈拉(Bld 会议措施)	329	4	0	334
<b>北 非</b>	<b>329</b>	<b>4</b>	<b>0</b>	<b>334</b>
<b>中 东</b>				
中东合计	1,717	13,617	418	15,752
伊拉克	0	5,476	0	5,476
黎巴嫩	250	1,266	0	1,516
阿拉伯叙利亚共和国	0	238	0	238
<b>中 东</b>	<b>1,967</b>	<b>20,597</b>	<b>418</b>	<b>22,982</b>
<b>西南亚</b>				
巴基斯坦	17	3,381	0	3,398
<b>西南亚</b>	<b>17</b>	<b>3,381</b>	<b>0</b>	<b>3,398</b>
<b>中亚、西南亚、北非和中东</b>	<b>2,313</b>	<b>33,092</b>	<b>418</b>	<b>35,823</b>

截至 2006 年 12 月 31 日的按方案开列的捐助 — 所有基金  
(千美元)

附表 1 - 报告 1

补充方案基金	现 金		实 物	共 计
	未付认捐款	已 付		
<u>亚洲和太平洋</u>				
<u>亚洲和太平洋合计</u>				
亚洲太平洋合计	0	28	0	28
<b>亚洲和太平洋合计</b>	<b>0</b>	<b>28</b>	<b>0</b>	<b>28</b>
<u>南 亚</u>				
斯里兰卡	0	305	0	305
尼泊尔	132	102	0	234
<b>南 亚</b>	<b>132</b>	<b>407</b>	<b>0</b>	<b>539</b>
<u>东亚和太平洋</u>				
东帝汶	377	5,456	515	6,347
<b>东亚和太平洋</b>	<b>377</b>	<b>5,456</b>	<b>515</b>	<b>6,347</b>
<b>亚洲和太平洋</b>	<b>509</b>	<b>5,890</b>	<b>515</b>	<b>6,913</b>
<u>美 洲</u>				
<u>南美洲北部</u>				
哥伦比亚	0	2,900	0	2,900
<b>南美洲北部</b>	<b>0</b>	<b>2,900</b>	<b>0</b>	<b>2,900</b>
<b>美 洲</b>	<b>0</b>	<b>2,900</b>	<b>0</b>	<b>2,900</b>
<b>外地业务</b>	<b>11,622</b>	<b>184,874</b>	<b>1,943</b>	<b>198,439</b>
<u>全球方案</u>				
业务部	1	3,536	0	3,537
<b>全球方案共计</b>	<b>0</b>	<b>1,500</b>	<b>0</b>	<b>1,500</b>
<b>全球方案</b>	<b>1</b>	<b>5,036</b>	<b>0</b>	<b>5,037</b>
<b>补充方案基金共计</b>	<b>11,624</b>	<b>189,909</b>	<b>1,943</b>	<b>203,476</b>

截至 2006 年 12 月 31 日的按方案开列的捐助——所有基金  
(千美元)

附表 1 - 报告 1

联合国经常预算基金	现 金		共 计
	未付认捐款	已 付	
全球方案			
其他全球方案	73	10,191	10,264
全球方案	<b>73</b>	<b>10,191</b>	<b>10,264</b>
初级专业人员共计	<b>73</b>	<b>10,191</b>	<b>10,264</b>

2006年12月31日终了年度的按方案开列的捐助——所有基金  
(千美元)

附表1-报告2

年度方案基金	现 金		实 物	共 计
	未付认捐款	已 付		
<b>捐助者</b>				
<b>捐款政府</b>				
阿尔及利亚	0	60	0	60
安道尔	0	25	0	25
阿根廷	0	0	0	0
澳大利亚	315	12,780	0	13,095
奥地利	7	1,297	0	1,304
巴 林	0	10	0	10
比利时	71	6,815	0	6,886
贝 宁	5	0	0	5
布隆迪	0	1	0	1
百慕大	0	5	0	5
保加利亚	0	5	0	5
加拿大	0	21,372	0	21,372
中非共和国	0	4	0	4
智 利	0	100	0	100
中 国	0	250	0	250
哥伦比亚	0	28	0	28
哥斯达黎加	0	16	0	16
克罗地亚	5	5	0	10
塞浦路斯	0	63	0	63
捷克共和国	0	232	0	232
丹 麦	2,297	41,749	0	44,046
爱沙尼亚	0	23	0	23
芬 兰	0	17,952	0	17,952
法 国	0	16,265	0	16,265
德 国	0	21,909	4,034	25,943
加 纳	0	0	0	0
希 腊	0	1,191	0	1,191
教 廷	0	20	0	20
洪都拉斯	0	0	0	0
匈 牙 利	0	155	0	155
冰 岛	0	100	0	100
印 度	0	9	0	9
爱尔兰	26	14,995	0	15,020
以色列	50	50	0	100
意大利	5,256	1,425	0	6,681
日 本	21	54,812	0	54,833
科威特	0	200	0	200
拉脱维亚	0	13	0	13
黎巴嫩	5	68	0	73

2006年12月31日终了年度的按方案开列的捐助——所有基金  
(千美元)

附表1-报告2

年度方案基金	现 金		实 物	共 计
	未付认捐款	已 付		
列支敦士登	0	228	0	228
卢森堡	6,757	3,833	0	10,589
墨西哥	0	102	0	102
摩纳哥	0	40	0	40
摩洛哥	0	75	0	75
荷 兰	617	60,755	1	61,373
新西兰	0	2,471	0	2,471
挪 威	0	42,976	109	43,086
阿 曼	0	100	0	100
巴基斯坦	5	0	0	5
菲律宾	0	4	0	4
波 兰	0	150	0	150
葡萄牙	1,318	300	0	1,618
卡塔尔	0	20	0	20
大韩民国	0	1,510	0	1,510
俄罗斯联邦	0	2,000	0	2,000
沙特阿拉伯	0	100	0	100
新加坡	0	10	0	10
斯洛伐克共和国	0	17	0	17
斯洛文尼亚	30	0	0	30
南 非	0	141	0	141
西班牙	3,216	16,650	0	19,866
瑞 典	2,764	59,595	0	62,359
瑞 士	0	20,932	1,763	22,696
泰 国	0	20	0	20
土耳其	0	200	0	200
阿拉伯联合酋长国	54	0	0	54
联合王国	188	44,193	0	44,381
坦桑尼亚联合共和国	0	0	0	0
美利坚合众国	418	266,490	0	266,909
<b>捐款政府</b>	<b>23,425</b>	<b>736,917</b>	<b>5,908</b>	<b>766,250</b>
<b>欧洲联盟委员会</b>				
欧洲联盟委员会	13,603	47,849	0	61,453
<b>欧洲联盟委员会</b>	<b>13,603</b>	<b>47,849</b>	<b>0</b>	<b>61,453</b>
<b>政府间捐助者</b>				
非洲联盟	0	250	0	250
国家防治爱滋病规划署	244	473	0	717
大湖区防治爱滋病毒/爱滋病行动项目	0	0	0	0
欧洲委员会开发银行	0	1,034	0	1,034
欧佩克国际开发基金	0	575	0	575
<b>政府间捐助者</b>	<b>244</b>	<b>2,332</b>	<b>0</b>	<b>2,576</b>



2006年12月31日终了年度的按方案开列的捐助——所有基金  
(千美元)

附表1-报告2

年度方案基金	现金		实物	共计
	未付认捐款	已付		
<b>联合国捐助者</b>				
联合国儿童基金会	0	10	0	10
苏丹人道主义共同基金	0	700	0	700
中央紧急循环基金	0	15,453	0	15,453
联合国艾滋病病毒/艾滋病方案	15	2,162	0	2,177
联合国人类安全信托基金	0	327	0	327
国际劳工组织	0	10	0	10
<b>联合国捐助者</b>	<b>15</b>	<b>18,661</b>	<b>0</b>	<b>18,676</b>
<b>私人捐助者</b>				
阿根廷私人捐助者	0	57	0	57
奥地利私人捐助者	0	4	0	4
澳大利亚私人捐助者	0	425	0	425
比利时私人捐助者	0	1	0	1
加拿大私人捐助者	0	669	0	669
中国私人捐助者	0	15	0	15
塞浦路斯私人捐助者	0	28	0	28
丹麦私人捐助者	0	3	0	3
法国私人捐助者	0	2,668	0	2,668
德国私人捐助者	0	1,610	0	1,610
希腊私人捐助者	0	440	0	440
意大利私人捐助者	0	3,309	0	3,309
日本私人捐助者	0	1,808	0	1,808
肯尼亚私人捐助者	0	3	0	3
荷兰私人捐助者	0	2,415	0	2,415
尼泊尔私人捐助者	0	9	0	9
挪威私人捐助者	0	2	0	2
新西兰私人捐助者	0	1	0	1
葡萄牙私人捐助者	0	739	0	739
大韩民国私人捐助者	0	9	0	9
罗马尼亚私人捐助者	0	13	0	13
俄罗斯联邦私人捐助者	0	4	0	4
沙特阿拉伯私人捐助者	0	501	0	501
南非私人捐助者	0	24	0	24
西班牙私人捐助者	0	838	0	838
瑞典私人捐助者	0	17	0	17
瑞士私人捐助者	0	373	0	373
阿拉伯联合酋长国私人捐助者	0	66	0	66
联合王国私人捐助者	0	85	0	85
美利坚合众国私人捐助者	0	1,331	0	1,331
<b>私人捐助者</b>	<b>0</b>	<b>17,466</b>	<b>0</b>	<b>17,466</b>
<b>年度方案基金共计</b>	<b>37,287</b>	<b>823,225</b>	<b>5,908</b>	<b>866,420</b>

2006 年 12 月 31 日终了年度的按方案开列的捐助——所有基金  
(千美元)

附表 1 - 报告 2

联合国经常预算基金	现 金		共 计
	未付认捐款	已 付	
捐助者			
联合国捐助者			
联合国	0	30,721	30,721
联合国捐助者	<b>0</b>	<b>30,721</b>	<b>30,721</b>
联合国经常预算基金共计	<b>0</b>	<b>30,721</b>	<b>30,721</b>

2006年12月31日终了年度的按方案开列的捐助——所有基金  
(千美元)

附表1-报告2

补充方案基金	现 金		实 物	共 计
	未付认捐款	已 付		
<b>捐助者</b>				
<b>捐款政府</b>				
澳大利亚	0	361	28	389
比利时	659	1,786	0	2,444
加拿大	0	5,939	0	5,939
丹 麦	2,297	3,620	0	5,917
爱沙尼亚	0	105	0	105
芬 兰	0	2,027	0	2,027
法 国	0	1,781	0	1,781
德 国	0	3,853	1,011	4,864
爱尔兰	0	2,744	0	2,744
意大利	0	2,299	0	2,299
日 本	0	19,151	0	19,151
科威特	0	500	0	500
卢森堡	451	302	0	753
荷 兰	0	3,615	0	3,615
挪 威	0	10,810	905	11,715
波 兰	0	50	0	50
沙特阿拉伯	250	750	0	1,000
南 非	211	110	0	321
西班牙	4,440	3,148	0	7,587
瑞 典	1	4,989	0	4,990
瑞 士	0	2,641	0	2,641
联合王国	0	7,611	0	7,611
美利坚合众国	0	61,302	0	61,302
<b>捐款政府</b>	<b>8,309</b>	<b>139,494</b>	<b>1,943</b>	<b>149,746</b>
<b>欧洲联盟委员会</b>				
欧洲联盟委员会	3,315	14,803	0	18,118
<b>欧洲联盟委员会</b>	<b>3,315</b>	<b>14,803</b>	<b>0</b>	<b>18,118</b>
<b>政府间捐助者</b>				
非洲联盟	0	100	0	100
<b>政府间捐助者</b>	<b>0</b>	<b>100</b>	<b>0</b>	<b>100</b>
<b>联合国捐助者</b>				
刚果民主共和国集资基金	0	5,777	0	5,777
苏丹人道主义共同基金	0	16,135	0	16,135
中央紧急循环基金	0	7,388	0	7,388
联合国发展集团伊拉克信托基金	0	1,972	0	1,972
<b>联合国捐助者</b>	<b>0</b>	<b>31,271</b>	<b>0</b>	<b>31,271</b>

2006 年 12 月 31 日终了年度的按方案开列的捐助 — 所有基金  
(千美元)

附表 1 - 报告 2

补充方案基金	现 金		实 物	共 计
	未付认捐款	已 付		
<u>私人捐助者</u>				
奥地利私人捐助者	0	4	0	4
澳大利亚私人捐助者	0	714	0	714
巴林私人捐助者	0	10	0	10
巴西私人捐助者	0	2	0	2
加拿大私人捐助者	0	301	0	301
法国私人捐助者	0	368	0	368
德国私人捐助者	0	472	0	472
希腊私人捐助者	0	168	0	168
意大利私人捐助者	0	94	0	94
日本私人捐助者	0	523	0	523
摩纳哥私人捐助者	0	48	0	48
葡萄牙私人捐助者	0	152	0	152
沙特阿拉伯私人捐助者	0	410	0	410
西班牙私人捐助者	0	37	0	37
瑞士私人捐助者	0	405	0	405
联合王国私人捐助者	0	4	0	4
美利坚合众国私人捐助者	0	529	0	529
<b>私人捐助者</b>	<b>0</b>	<b>4,240</b>	<b>0</b>	<b>4,240</b>
<b>补充方案基金共计</b>	<b>11,624</b>	<b>189,909</b>	<b>1,943</b>	<b>203,476</b>

2006年12月31日终了年度的按方案开列的捐助—所有基金  
(千美元)

附表1-报告2

初级专业人员	现 金		实 物	共 计
	未付认捐款	已 付		
<b>捐助者</b>				
<b>政府捐助者</b>				
奥地利	0	109	0	109
比利时	0	325	0	325
丹 麦	0	698	0	698
芬 兰	0	252	0	252
法 国	0	842	0	842
德 国	0	280	0	280
爱尔兰	73	0	0	73
意大利	0	1,493	0	1,493
日 本	0	1,164	0	1,164
列支敦士登	0	84	0	84
卢森堡	0	117	0	117
荷 兰	0	1,684	0	1,684
挪 威	0	397	0	397
葡萄牙	0	119	0	119
大韩民国	0	111	0	111
西班牙	0	422	0	422
瑞 典	0	710	0	710
瑞 士	0	253	0	253
美利坚合众国	0	1,130	0	1,130
<b>政府捐助者</b>	<b>73</b>	<b>10,191</b>	<b>0</b>	<b>10,264</b>
<b>初级专业人员共计</b>	<b>73</b>	<b>10,191</b>	<b>0</b>	<b>10,264</b>

截至 2006 年 12 月 31 日的以往各年未缴捐款的情况  
(千美元)

附表 2

年度方案基金	2002 年	2003 年	2004 年	2005 年	共 计
捐助者					
<u>政府捐助者</u>					
奥地利	0	0	1	0	1
比利时	0	0	0	45	45
塞浦路斯	0	0	0	50	50
捷克共和国	0	0	0	11	11
吉布提	0	0	0	1	1
希腊	0	0	250	0	250
日本	0	0	63	0	63
阿拉伯利比亚民众国	0	0	0	100	100
立陶宛	0	0	0	4	4
荷兰	0	0	0	4	4
葡萄牙	0	0	0	1,176	1,176
罗马尼亚	0	0	0	7	7
沙特阿拉伯	0	0	0	100	100
斯洛文尼亚	0	0	0	30	30
西班牙	0	0	0	461	461
斯里兰卡	0	7	0	0	7
瑞典	0	0	0	188	188
瑞士	0	1	0	0	1
联合王国	0	0	39	2	41
美利坚合众国	74	0	120	0	193
委内瑞拉(玻利瓦尔共和国)	0	0	0	5	5
<b>政府捐助者</b>	<b>74</b>	<b>7</b>	<b>472</b>	<b>2,184</b>	<b>2,737</b>
欧洲联盟委员会					
欧洲联盟委员会	643	0	2,228	4,767	7,638
<b>欧洲联盟委员会</b>	<b>643</b>	<b>0</b>	<b>2,228</b>	<b>4,767</b>	<b>7,638</b>
政府间捐助者					
欧洲安全和合作组织	0	0	0	109	109
<b>政府间捐助者</b>	<b>0</b>	<b>0</b>	<b>0</b>	<b>109</b>	<b>109</b>
联合国捐助者					
联合国艾滋病病毒/艾滋病方案	0	0	0	10	10
联合国志愿人员	0	0	3	0	3
<b>联合国捐助者</b>	<b>0</b>	<b>0</b>	<b>3</b>	<b>10</b>	<b>14</b>
<b>年度方案基金共计</b>	<b>717</b>	<b>7</b>	<b>2,703</b>	<b>7,070</b>	<b>10,497</b>

截至 2006 年 12 月 31 日的以往各年未缴捐款的情况  
(千美元)

附表 2

国经常预算基金	2002 年	2003 年	2004 年	2005 年	共计
捐助者					
联合国捐助者					
联合国	0	0	0	775	775
联合国捐助者	0	0	0	775	775
联合国经常预算基金共计	0	0	0	775	775

截至 2006 年 12 月 31 日的以往各年未缴捐款的情况  
(千美元)

附表 2

补充方案基金	2002 年	2003 年	2004 年	2005 年	共 计
捐助者					
政府捐助者					
西班牙	0	0	37	215	251
政府捐助者	<b>0</b>	<b>0</b>	<b>37</b>	<b>215</b>	<b>251</b>
欧洲联盟委员会					
欧洲联盟委员会	225	0	0	2,446	2,671
欧洲联盟委员会	<b>225</b>	<b>0</b>	<b>0</b>	<b>2,446</b>	<b>2,671</b>
私人捐助者					
荷兰私人捐助者	0	0	0	476	476
私人捐助者	<b>0</b>	<b>0</b>	<b>0</b>	<b>476</b>	<b>476</b>
补充方案基金共计	<b>225</b>	<b>0</b>	<b>37</b>	<b>3,137</b>	<b>3,398</b>



截至 2006 年 12 月 31 日的以往各年未缴捐款的情况  
(千美元)

附表 2

初级专业人员	2002 年	2003 年	2004 年	2005 年	共 计
捐助者					
政府捐助者					
丹 麦	0	0	0	98	98
政府捐助者	<b>0</b>	<b>0</b>	<b>0</b>	<b>98</b>	<b>98</b>
初级专业人员	<b>0</b>	<b>0</b>	<b>0</b>	<b>98</b>	<b>98</b>

2006年12月31日终了年度方案预算批款表  
(千美元)

附表 3

年度方案预算	批 款			支 出			余 额
	原来数额	转 账	订 正	付款/交付	未清偿 债务	共 计	
<u>外地业务</u>							
<u>非 洲</u>							
<u>西 非</u>							
西非合计	4,044	(43)	4,001	2,741	786	3,527	474
贝 宁	1,512	1,385	2,897	1,922	80	2,002	895
喀麦隆	2,338	68	2,407	1,879	47	1,926	481
冈比亚	726	156	882	632	23	654	227
加 纳	8,531	2,695	11,227	8,867	126	8,993	2,233
几内亚	15,413	(951)	14,462	11,150	460	11,610	2,852
科特迪瓦	9,683	(456)	9,227	7,225	296	7,521	1,706
利比里亚	39,085	878	39,963	32,229	1,870	34,099	5,863
尼日利亚	3,441	637	4,078	3,281	36	3,317	761
塞内加尔	1,846	437	2,282	1,454	2	1,456	826
塞拉利昂	17,281	(225)	17,056	13,777	296	14,073	2,983
多 哥	0	81	81	64	0	64	17
<b>西 非</b>	<b>103,901</b>	<b>4,660</b>	<b>108,561</b>	<b>85,220</b>	<b>4,022</b>	<b>89,242</b>	<b>19,318</b>
<u>东非和非洲之角</u>							
吉布提	3,327	(499)	2,828	2,516	160	2,675	153
厄立特里亚	9,212	(2,127)	7,085	6,453	92	6,545	540
埃塞俄比亚	15,332	216	15,549	14,015	463	14,478	1,070
肯尼亚	35,068	6,395	41,464	30,375	4,635	35,010	6,453
索马里	7,155	(930)	6,225	5,803	252	6,055	170
苏 丹	12,861	713	13,574	5,390	6,819	12,210	1,365
乌干达	16,250	(848)	15,402	13,707	546	14,253	1,149
<b>东非和非洲之角</b>	<b>99,207</b>	<b>2,921</b>	<b>102,127</b>	<b>78,258</b>	<b>12,968</b>	<b>91,227</b>	<b>10,901</b>
<u>中非和大湖区</u>							
中非共和国	5,429	(2,089)	3,340	1,876	150	2,026	1,314
中非各国	9,659	(3,072)	6,587	6,288	224	6,512	76
加 蓬	3,621	41	3,662	2,431	182	2,612	1,050
布隆迪	37,234	2,670	39,905	29,543	966	30,509	9,395
乍 得	74,337	4,862	79,199	58,452	5,931	64,383	14,817
刚果共和国	6,818	1,381	8,199	5,395	186	5,581	2,618
刚果民主共和国刚果	18,337	3,940	22,276	13,869	521	14,389	7,887
卢旺达	6,724	1,133	7,857	6,193	18	6,212	1,645
坦桑尼亚联合共和国	27,999	4,216	32,215	23,222	1,231	24,453	7,762
<b>中非和大湖区</b>	<b>190,158</b>	<b>13,082</b>	<b>203,240</b>	<b>147,268</b>	<b>9,408</b>	<b>156,677</b>	<b>46,564</b>

2006年12月31日终了年度方案预算批款表  
(千美元)

附表3

年度方案预算	批 款			支 出			余 额
	原来数额	转 账	订 正	付款/交付	未清偿 债务	共 计	
<u>南部非洲</u>							
南部非洲合计	3,300	(756)	2,544	2,162	0	2,162	382
安哥拉	23,569	(2,382)	21,187	15,715	2,083	17,798	3,388
博茨瓦纳	2,295	(126)	2,170	1,700	44	1,743	427
马拉维	2,581	(184)	2,397	2,013	135	2,148	249
莫桑比克	2,847	391	3,238	2,766	67	2,833	405
纳米比亚	2,244	1,062	3,306	2,719	72	2,791	515
南 非	5,181	(1,001)	4,180	2,778	269	3,048	1,132
赞比亚	11,836	3,600	15,436	11,747	490	12,238	3,199
津巴布韦	2,303	(181)	2,123	1,820	0	1,821	302
<b>南部非洲</b>	<b>56,157</b>	<b>423</b>	<b>56,580</b>	<b>43,421</b>	<b>3,161</b>	<b>46,582</b>	<b>9,998</b>
<b>非 洲</b>	<b>449,423</b>	<b>21,086</b>	<b>470,509</b>	<b>354,167</b>	<b>29,560</b>	<b>383,727</b>	<b>86,781</b>
<u>中亚、西南亚、北非和中东</u>							
<u>北 非</u>							
北非合计	0	758	758	552	83	635	123
阿尔及利亚	4,889	2,486	7,376	4,411	1,572	5,983	1,393
阿拉伯利比亚民众国	1,096	17	1,113	779	20	799	314
毛里塔尼亚	605	628	1,233	837	0	837	396
摩洛哥(Bld 会议措施)	536	706	1,241	733	33	766	475
突尼斯	359	(44)	315	302	6	308	7
<b>北 非</b>	<b>7,485</b>	<b>4,551</b>	<b>12,036</b>	<b>7,614</b>	<b>1,714</b>	<b>9,328</b>	<b>2,708</b>
<u>中 东</u>							
埃 及	4,569	1,341	5,910	3,747	636	4,383	1,527
伊拉克	2,151	411	2,562	1,247	13	1,260	1,302
约 旦	2,099	180	2,279	1,553	74	1,627	651
黎巴嫩	3,204	(138)	3,067	1,417	172	1,588	1,478
沙特阿拉伯	2,349	993	3,342	1,931	9	1,941	1,401
阿拉伯叙利亚共和国	1,885	556	2,442	1,698	5	1,703	739
也 门	5,168	(478)	4,690	4,315	79	4,394	296
以色列	93	139	232	184	36	220	12
阿拉伯联合酋长国	0	323	323	127	22	149	174
<b>中 东</b>	<b>21,519</b>	<b>3,327</b>	<b>24,847</b>	<b>16,220</b>	<b>1,045</b>	<b>17,265</b>	<b>7,581</b>
<u>西南亚</u>							
西南亚合计	589	1,111	1,701	1,463	0	1,463	237
阿富汗	60,979	(2,137)	58,841	45,165	2,367	47,533	11,309
伊朗伊斯兰共和国	16,411	74	16,485	11,253	1,238	12,492	3,993
巴基斯坦	23,327	4,788	28,115	22,443	1,286	23,728	4,387
<b>西南亚</b>	<b>101,306</b>	<b>3,836</b>	<b>105,142</b>	<b>80,325</b>	<b>4,891</b>	<b>85,216</b>	<b>19,926</b>

2006年12月31日终了年度方案预算批款表  
(千美元)

附表 3

年度方案预算	批 款			支 出			余 额
	原来数额	转 账	订 正	付款/交付	未清偿 债务	共 计	
<u>中 亚</u>							
中 亚 合 计	0	302	302	164	59	223	79
哈 萨 克 斯 坦	1,835	363	2,198	1,543	51	1,594	603
吉 尔 吉 斯 坦	1,292	411	1,703	1,371	2	1,373	330
塔 吉 克 斯 坦	1,319	271	1,590	901	152	1,052	538
土 库 曼 斯 坦	1,021	125	1,146	859	0	859	287
乌 兹 别 克 斯 坦	1,278	(124)	1,154	585	8	592	562
<b>中 亚</b>	<b>6,744</b>	<b>1,349</b>	<b>8,092</b>	<b>5,423</b>	<b>272</b>	<b>5,694</b>	<b>2,398</b>
<b>中亚、西南亚、北非和中东</b>	<b>137,054</b>	<b>13,063</b>	<b>150,117</b>	<b>109,582</b>	<b>7,922</b>	<b>117,503</b>	<b>32,614</b>
<u>亚洲和太平洋</u>							
<u>南 亚</u>							
孟 加 拉 国	3,090	(250)	2,841	2,651	4	2,655	185
印 度	3,859	(760)	3,099	2,913	52	2,966	133
斯 里 兰 卡	8,828	4,960	13,788	9,875	1,002	10,877	2,911
尼 泊 尔	6,865	86	6,951	6,187	54	6,240	711
<b>南 亚</b>	<b>22,642</b>	<b>4,037</b>	<b>26,679</b>	<b>21,626</b>	<b>1,112</b>	<b>22,738</b>	<b>3,941</b>
<u>东亚和太平洋</u>							
澳 大 利 亚	1,122	(86)	1,036	974	4	978	58
中 国	4,213	(444)	3,769	3,491	43	3,534	235
印 度 尼 西 亚	2,660	238	2,897	2,246	54	2,300	597
日 本	3,353	748	4,101	2,703	7	2,709	1,391
柬 埔 寨	1,392	(63)	1,329	1,115	10	1,125	203
大 韩 民 国	861	(71)	791	681	19	701	90
马 来 西 亚	3,268	685	3,953	3,104	50	3,153	800
蒙 古	112	(42)	70	69	0	69	1
緬 甸	4,845	225	5,070	4,122	81	4,203	866
菲 律 宾	219	(3)	216	201	0	201	15
巴 布 亚 新 几 内 亚	466	26	492	289	142	431	61
泰 国	7,666	4,635	12,301	10,434	126	10,560	1,741
东 帝 汶	309	(111)	198	158	39	197	1
越 南	444	121	565	493	28	521	44
新 加 坡	46	0	46	37	0	37	9
东 亚 其 他 国 家	230	(215)	15	10	0	10	5
<b>东亚和太平洋</b>	<b>31,205</b>	<b>5,643</b>	<b>36,848</b>	<b>30,127</b>	<b>602</b>	<b>30,730</b>	<b>6,118</b>
<b>亚洲和太平洋</b>	<b>53,848</b>	<b>9,680</b>	<b>63,527</b>	<b>51,753</b>	<b>1,715</b>	<b>53,468</b>	<b>10,059</b>

2006年12月31日终了年度方案预算批款表  
(千美元)

附表3

年度方案预算	批 款			支 出			余 额
	原来数额	转 账	订 正	付款/交付	未清偿 债务	共 计	
<u>欧 洲</u>							
<u>东 欧</u>							
东欧合计	195	376	571	539	4	544	27
亚美尼亚	1,535	367	1,902	1,723	11	1,733	169
阿塞拜疆	3,565	294	3,859	3,475	3	3,477	381
白俄罗斯	1,054	266	1,320	1,261	30	1,291	29
格鲁吉亚	4,305	583	4,888	4,049	109	4,158	730
摩尔多瓦共和国	625	161	786	661	64	726	61
俄罗斯联邦	15,610	(230)	15,380	12,858	116	12,974	2,406
乌克兰	3,055	762	3,817	3,083	30	3,113	704
<b>东 欧</b>	<b>29,944</b>	<b>2,579</b>	<b>32,522</b>	<b>27,649</b>	<b>367</b>	<b>28,016</b>	<b>4,507</b>
<u>中 欧</u>							
中欧其他国家	300	64	364	292	21	314	50
中欧和波罗的海国家	0	0	0	0	0	0	0
保加利亚	1,043	(35)	1,008	878	8	886	122
塞浦路斯	839	(27)	812	634	4	638	174
捷克共和国	928	129	1,057	849	59	908	149
匈牙利	2,364	(48)	2,316	1,851	51	1,902	415
波 兰	955	63	1,018	807	0	807	211
罗马尼亚	1,093	439	1,532	1,317	6	1,323	209
斯洛伐克共和国	762	114	876	725	30	756	120
斯洛文尼亚	380	(36)	344	331	3	334	11
土耳其	7,066	697	7,762	6,090	94	6,184	1,578
<b>中 欧</b>	<b>15,729</b>	<b>1,362</b>	<b>17,091</b>	<b>13,775</b>	<b>275</b>	<b>14,051</b>	<b>3,040</b>
<u>西 欧</u>							
葡萄牙	65	(15)	49	43	0	43	6
马耳他	55	(17)	38	22	0	22	16
奥地利	1,426	(88)	1,337	1,045	72	1,117	220
比利时	3,353	934	4,287	3,286	12	3,298	988
法 国	2,286	880	3,167	2,423	6	2,429	738
联合王国	1,621	336	1,957	1,339	5	1,344	613
德 国	2,204	321	2,525	1,963	1	1,964	560
希 腊	1,589	48	1,637	1,278	59	1,337	300
爱尔兰	641	153	794	594	0	594	200
意大利	2,519	909	3,428	2,636	164	2,800	628
西班牙	926	640	1,566	1,190	23	1,213	353
瑞 典	1,965	422	2,387	1,739	0	1,739	648
瑞 士	695	(120)	575	474	35	509	66
<b>西 欧</b>	<b>19,344</b>	<b>4,402</b>	<b>23,746</b>	<b>18,030</b>	<b>379</b>	<b>18,409</b>	<b>5,337</b>

2006年12月31日终了年度方案预算批款表  
(千美元)

附表 3

年度方案预算	批 款			支 出			余 额
	原来数额	转 账	订 正	付款/交付	未清偿 债务	共 计	
<u>东南欧</u>							
阿尔巴尼亚	1,119	644	1,764	1,423	4	1,427	336
波斯尼亚和黑塞哥维那	10,688	(803)	9,885	8,314	408	8,722	1,163
克罗地亚	4,514	402	4,915	4,185	25	4,210	705
前南斯拉夫的马其顿共和国	3,901	(380)	3,521	3,033	55	3,088	433
黑 山	934	49	983	730	18	748	235
塞尔维亚	23,985	(1,340)	22,646	19,525	310	19,836	2,810
<b>东南欧</b>	<b>45,142</b>	<b>(1,428)</b>	<b>43,714</b>	<b>37,211</b>	<b>820</b>	<b>38,031</b>	<b>5,683</b>
<b>欧 洲</b>	<b>110,158</b>	<b>6,915</b>	<b>117,072</b>	<b>96,665</b>	<b>1,842</b>	<b>98,506</b>	<b>18,566</b>
<u>美 洲</u>							
<u>南美洲北部</u>							
南美洲北部合计	1,100	(38)	1,062	967	0	967	95
委内瑞拉(玻利瓦尔共和国)	1,842	62	1,904	1,684	26	1,710	194
厄瓜多尔	3,944	(19)	3,925	3,551	141	3,692	233
哥伦比亚	8,444	(297)	8,147	7,228	40	7,268	879
哥斯达黎加	1,705	11	1,716	1,495	11	1,505	211
巴拿马	857	75	932	816	0	816	116
<b>南美洲北部</b>	<b>17,892</b>	<b>(207)</b>	<b>17,685</b>	<b>15,741</b>	<b>217</b>	<b>15,958</b>	<b>1,727</b>
<u>南美洲南部</u>							
南美洲南部合计	1,461	(67)	1,394	1,377	10	1,387	7
阿根廷区域办事处	861	51	912	821	0	821	92
巴 西	1,788	589	2,376	2,231	7	2,238	138
智 利	0	0	0	0	0	0	0
<b>南美洲南部</b>	<b>4,110</b>	<b>572</b>	<b>4,683</b>	<b>4,428</b>	<b>18</b>	<b>4,446</b>	<b>237</b>
<u>北美和加勒比</u>							
北美和加勒比	200	(40)	160	152	0	152	8
古 巴	400	(113)	288	282	0	282	6
加拿大	1,639	417	2,056	1,330	339	1,669	387
美利坚合众国	6,270	699	6,969	3,378	2,486	5,864	1,105
<b>北美和加勒比</b>	<b>8,509</b>	<b>963</b>	<b>9,472</b>	<b>5,142</b>	<b>2,825</b>	<b>7,967</b>	<b>1,505</b>
<u>中美洲和墨西哥</u>							
中美洲合计	1,185	(249)	936	907	2	909	27
墨西哥区域办事处	1,580	273	1,853	1,522	62	1,584	269
<b>中美洲和墨西哥</b>	<b>2,765</b>	<b>24</b>	<b>2,789</b>	<b>2,429</b>	<b>64</b>	<b>2,493</b>	<b>297</b>
<b>美 洲</b>	<b>33,276</b>	<b>1,353</b>	<b>34,629</b>	<b>27,740</b>	<b>3,123</b>	<b>30,864</b>	<b>3,766</b>
<b>外地业务</b>	<b>783,759</b>	<b>52,096</b>	<b>835,855</b>	<b>639,907</b>	<b>44,161</b>	<b>684,069</b>	<b>151,786</b>

2006年12月31日终了年度方案预算批款表  
(千美元)

附表3

年度方案预算	批 款			支 出			余 额
	原来数额	转 账	订 正	付款/交付	未清偿 债务	共 计	
<b>全球方案</b>							
行政领导和管理	284	(210)	74	62	9	71	3
国际保护服务司	8,741	(836)	7,905	6,975	407	7,382	523
对外关系司	6,770	(608)	6,162	4,952	1,023	5,975	186
信息系统和电信司	5,825	(2,210)	3,615	1,229	1,701	2,930	685
业务部	26,941	4,561	31,502	24,843	4,930	29,773	1,728
人力资源管理司	10,700	7,715	18,415	15,816	2,125	17,941	474
财务和供应品管理司	402	1,356	1,758	537	1,021	1,557	200
<b>全球方案</b>	<b>59,663</b>	<b>9,767</b>	<b>69,430</b>	<b>54,414</b>	<b>11,217</b>	<b>65,630</b>	<b>3,800</b>
<b>总 部</b>							
执行办公室	7,766	815	8,582	7,270	379	7,650	932
国际保护服务司	12,129	(205)	11,924	10,745	42	10,787	1,137
对外关系司	10,262	1,080	11,342	8,807	176	8,982	2,360
信息系统和电信司	33,860	(6,900)	26,959	21,403	2,217	23,620	3,339
业务部	33,807	2,267	36,075	30,476	29	30,505	5,570
人力资源管理司	14,579	2,418	16,997	13,131	242	13,373	3,624
财务和供应品管理司	21,865	1,062	22,927	8,567	9,872	18,439	4,488
其他总部部门	410	(36)	375	375	0	375	0
<b>总 部</b>	<b>134,679</b>	<b>501</b>	<b>135,180</b>	<b>100,774</b>	<b>12,957</b>	<b>113,730</b>	<b>21,450</b>
<b>业务储备</b>	<b>125,823</b>	<b>(60,950)</b>	<b>64,873</b>	<b>0</b>	<b>0</b>	<b>0</b>	<b>64,873</b>
<b>年度方案预算总计</b>	<b>1,103,923</b>	<b>1,415</b>	<b>1,105,339</b>	<b>795,095</b>	<b>68,334</b>	<b>863,429</b>	<b>241,909</b>

截至 2006 年 12 月 31 日的  
补充方案基金(包括信托基金)下的可动用资金表  
(千美元)

附表 4

补充方案基金	可动用资金	支 出			余 额
		付款/交付	未清偿债务	共 计	
<u>外地业务</u>					
<u>非 洲</u>					
科特迪瓦	693	231	177	408	285
利比里亚	12,028	3,987	456	4,443	7,585
<b>西 非</b>	<b>12,721</b>	<b>4,218</b>	<b>634</b>	<b>4,851</b>	<b>7,870</b>
<u>东非和非洲之角</u>					
厄立特里亚	1	1	0	1	0
埃塞俄比亚	2,030	1,946	83	2,030	0
肯尼亚	2,202	1,768	434	2,202	0
索马里	3,554	1,039	0	1,039	2,515
苏 丹	69,186	52,725	3,636	56,362	12,824
乌干达	10,085	5,848	855	6,703	3,381
<b>东非和非洲之角</b>	<b>87,057</b>	<b>63,328</b>	<b>5,009</b>	<b>68,337</b>	<b>18,721</b>
<u>中非和大湖区</u>					
中非共和国	1,670	1,130	540	1,670	0
布隆迪	(0)	0	(0)	(0)	0
乍 得	3,176	334	497	831	2,345
刚果共和国	2,035	1,927	109	2,035	0
刚果民主共和国	35,140	21,426	4,392	25,818	9,322
卢旺达	13	13	0	13	0
坦桑尼亚联合共和国	2,946	2,750	196	2,946	0
<b>中非和大湖区</b>	<b>44,980</b>	<b>27,580</b>	<b>5,733</b>	<b>33,313</b>	<b>11,667</b>
<u>南部非洲</u>					
赞比亚	207	170	37	207	0
<b>南部非洲</b>	<b>207</b>	<b>170</b>	<b>37</b>	<b>207</b>	<b>0</b>
<b>非 洲</b>	<b>144,965</b>	<b>95,296</b>	<b>11,412</b>	<b>106,707</b>	<b>38,258</b>
<u>中亚、西南亚、北非和中东</u>					
<u>中亚、西南亚、北非和中东合计</u>					
中亚、西南亚、北非和中东合计	3,451	0	0	0	3,451
<b>中亚、西南亚、北非和中东合计</b>	<b>3,451</b>	<b>0</b>	<b>0</b>	<b>0</b>	<b>3,451</b>
<u>北 非</u>					
北非合计	67	0	0	0	67
西撒哈拉(Bld 会议措施)	1,327	1,327	0	1,327	0
<b>北 非</b>	<b>1,394</b>	<b>1,327</b>	<b>0</b>	<b>1,327</b>	<b>67</b>



截至 2006 年 12 月 31 日的  
补充方案基金(包括信托基金)下的可动用资金表  
(千美元)

附表 4

补充方案基金	可动用资金	支 出			余 额
		付款/交付	未清偿债务	共 计	
<u>中 东</u>					
中东合计	8,463	6,206	2,256	8,463	0
埃 及	117	117	0	117	0
伊拉克	15,733	15,717	16	15,733	0
约 旦	1,729	1,723	7	1,729	0
黎巴嫩	7,331	4,196	186	4,382	2,948
阿拉伯叙利亚共和国	1,059	1,056	3	1,059	0
<b>中 东</b>	<b>34,431</b>	<b>29,015</b>	<b>2,468</b>	<b>31,483</b>	<b>2,948</b>
<u>西南亚</u>					
伊朗伊斯兰共和国	508	504	4	508	0
巴基斯坦	21,364	19,354	27	19,382	1,983
<b>西南亚</b>	<b>21,873</b>	<b>19,858</b>	<b>31</b>	<b>19,890</b>	<b>1,983</b>
<b>中亚、西南亚、北非和中东</b>	<b>61,149</b>	<b>50,200</b>	<b>2,500</b>	<b>52,699</b>	<b>8,450</b>
<u>亚洲和太平洋</u>					
<u>亚洲和太平洋合计</u>					
亚洲和太平洋合计	3,610	0	0	0	3,610
<b>亚洲和太平洋合计</b>	<b>3,610</b>	<b>0</b>	<b>0</b>	<b>0</b>	<b>3,610</b>
<u>南 亚</u>					
斯里兰卡	6,068	6,067	1	6,068	0
尼泊尔	217	42	7	49	169
<b>南 亚</b>	<b>6,286</b>	<b>6,109</b>	<b>8</b>	<b>6,117</b>	<b>169</b>
<u>东亚和太平洋</u>					
印度尼西亚	16,245	14,688	1,557	16,245	0
东帝汶	5,903	4,544	26	4,570	1,333
<b>东亚和太平洋</b>	<b>22,148</b>	<b>19,233</b>	<b>1,583</b>	<b>20,815</b>	<b>1,333</b>
<b>亚洲和太平洋</b>	<b>32,044</b>	<b>25,341</b>	<b>1,591</b>	<b>26,932</b>	<b>5,111</b>
<u>欧 洲</u>					
<u>中 欧</u>					
塞浦路斯	70	70	0	70	0
土耳其	409	409	0	409	0
<b>中 欧</b>	<b>479</b>	<b>479</b>	<b>0</b>	<b>479</b>	<b>0</b>
<u>西 欧</u>					
联合国	189	189	0	189	0
德国	83	83	0	83	0
<b>西 欧</b>	<b>271</b>	<b>271</b>	<b>0</b>	<b>271</b>	<b>0</b>
<b>欧 洲</b>	<b>751</b>	<b>751</b>	<b>0</b>	<b>751</b>	<b>0</b>

截至 2006 年 12 月 31 日的  
补充方案基金(包括信托基金)下的可动用资金表  
(千美元)

附表 4

补充方案基金	可动用资金	支 出			余 额
		付款/交付	未清偿债务	共 计	
<u>美 洲</u>					
<u>南美洲北部</u>					
哥伦比亚	2,697	2,295	249	2,544	153
南美洲北部	2,697	2,295	249	2,544	153
<b>美 洲</b>	<b>2,697</b>	<b>2,295</b>	<b>249</b>	<b>2,544</b>	<b>153</b>
<b>外地业务</b>	<b>241,605</b>	<b>173,882</b>	<b>15,751</b>	<b>189,633</b>	<b>51,972</b>
<u>全球方案</u>					
业务部	1,253	1,185	68	1,253	0
全球方案合计	3,430	0	0	0	3,430
<b>全球方案</b>	<b>4,683</b>	<b>1,185</b>	<b>68</b>	<b>1,253</b>	<b>3,430</b>
<u>总 部</u>					
业务部	4,895	4,895	0	4,895	0
财务和供应品管理司	221	221	0	221	0
<b>总 部</b>	<b>5,116</b>	<b>5,116</b>	<b>0</b>	<b>5,116</b>	<b>0</b>
<b>补充方案基金共计</b>	<b>251,404</b>	<b>180,183</b>	<b>15,819</b>	<b>196,003</b>	<b>55,402</b>

截至 2006 年 12 月 31 日的  
以往各年度项目已清偿债务/未清偿债务的状况  
(千美元)

附表 5

年度方案基金	2005 年 12 月 31 日 未清偿债务	2006 年 付款额	2006 年 注销额	2006 年 12 月 31 日 未清偿债务
<u>外地业务</u>				
<u>非洲</u>				
<u>西非</u>				
西非合计	1,055	1,045	10	0
贝宁	165	53	111	0
喀麦隆	101	105	(4)	0
加纳	88	62	26	0
几内亚	1,460	1,190	270	0
科特迪瓦	550	440	109	0
利比里亚	2,188	2,008	180	0
尼日利亚	69	67	2	0
塞内加尔	33	33	0	0
塞拉利昂	644	517	127	0
<b>西非</b>	<b>6,353</b>	<b>5,520</b>	<b>833</b>	<b>0</b>
<u>东非和非洲之角</u>				
吉布提	126	120	6	0
厄立特里亚	329	222	107	0
埃塞俄比亚	344	320	23	0
肯尼亚	1,146	1,060	87	0
索马里	53	44	8	0
苏丹	3,010	2,189	821	0
乌干达	432	360	72	0
<b>东非和非洲之角</b>	<b>5,440</b>	<b>4,315</b>	<b>1,125</b>	<b>0</b>
<u>中非和大湖区</u>				
中非共和国	35	18	17	0
中非共和国	587	466	121	0
加蓬	68	65	3	0
布隆迪	788	550	237	0
乍得	2,621	1,997	623	0
刚果共和国	31	55	(24)	0
刚果民主共和国	784	622	162	0
卢旺达	51	46	6	0
坦桑尼亚联合共和国	934	765	169	0
<b>中非和大湖区</b>	<b>5,898</b>	<b>4,583</b>	<b>1,315</b>	<b>0</b>

截至 2006 年 12 月 31 日的  
以往各年度项目已清偿债务/未清偿债务的状况  
(千美元)

附表 5

年度方案基金	2005 年 12 月 31 日 未清偿债务	2006 年 付款额	2006 年 注销额	2006 年 12 月 31 日 未清偿债务
<b>南部非洲</b>				
南部非洲合计	149	119	30	0
安哥拉	393	215	178	0
博茨瓦纳	84	72	11	0
马拉维	54	27	27	0
莫桑比克	166	129	37	0
纳米比亚	55	22	33	0
南非	83	77	6	0
斯威士兰	0	0	0	0
赞比亚	508	505	4	0
津巴布韦	44	29	14	0
<b>南部非洲</b>	<b>1,536</b>	<b>1,196</b>	<b>341</b>	<b>0</b>
<b>非洲</b>	<b>19,227</b>	<b>15,614</b>	<b>3,613</b>	<b>0</b>
<b>中亚、西南亚、北非和中东</b>				
<b>北非</b>				
北非合计	15	14	1	0
阿尔及利亚	1,173	987	186	0
阿拉伯利比亚民众国	36	32	5	0
毛里塔尼亚	2	0	2	0
摩洛哥	61	56	5	0
突尼斯	8	7	1	0
西撒哈拉(Bld 会议措施)	0	(5)	5	0
<b>北非</b>	<b>1,296</b>	<b>1,091</b>	<b>205</b>	<b>0</b>
<b>中东</b>				
埃及	41	15	26	0
伊拉克	57	50	7	0
约旦	106	104	2	0
黎巴嫩	9	5	5	0
沙特阿拉伯	91	69	22	0
阿拉伯叙利亚共和国	0	3	(3)	0
也门	218	205	13	0
以色列	6	6	0	0
<b>中东</b>	<b>528</b>	<b>457</b>	<b>71</b>	<b>0</b>
<b>西南亚</b>				
西南亚合计	28	1	27	0
阿富汗	2,881	2,770	111	0
伊朗伊斯兰共和国	756	535	221	0
巴基斯坦	2,574	1,895	679	0
<b>西南亚</b>	<b>6,240</b>	<b>5,202</b>	<b>1,038</b>	<b>0</b>

截至 2006 年 12 月 31 日的  
以往各年度项目已清偿债务/未清偿债务的状况  
(千美元)

附表 5

年度方案基金	2005 年 12 月 31 日 未清偿债务	2006 年 付款额	2006 年 注销额	2006 年 12 月 31 日 未清偿债务
<u>中 亚</u>				
哈萨克斯坦	3	0	3	0
吉尔吉斯斯坦	110	107	4	0
塔吉克斯坦	35	10	25	0
土库曼斯坦	4	7	(4)	0
乌兹别克斯坦	48	43	4	0
<b>中 亚</b>	<b>201</b>	<b>168</b>	<b>32</b>	<b>0</b>
<b>中亚、西南亚、北非和中东</b>	<b>8,264</b>	<b>6,918</b>	<b>1,346</b>	<b>0</b>
<u>亚洲和太平洋</u>				
<u>南 亚</u>				
孟加拉国	183	150	34	0
印 度	29	21	8	0
斯里兰卡	422	311	111	0
尼泊尔	32	80	(48)	0
<b>南 亚</b>	<b>667</b>	<b>562</b>	<b>105</b>	<b>0</b>
<u>东亚和太平洋</u>				
澳大利亚	28	18	10	0
中 国	12	13	(1)	0
印度尼西亚	248	145	102	0
日 本	24	18	5	0
柬埔寨	2	3	(1)	0
大韩民国	4	3	0	0
马来西亚	60	48	13	0
蒙 古	27	28	(1)	0
緬 甸	231	235	(4)	0
泰 国	272	255	17	0
东帝汶	5	7	(2)	0
越 南	73	70	3	0
东亚其他国家	2	0	2	0
<b>东亚和太平洋</b>	<b>987</b>	<b>843</b>	<b>144</b>	<b>0</b>
<b>亚洲和太平洋</b>	<b>1,654</b>	<b>1,405</b>	<b>249</b>	<b>0</b>
<u>欧 洲</u>				
<u>东 欧</u>				
东欧合计	8	5	3	0
亚美尼亚	4	4	0	0
阿塞拜疆	44	18	26	0
白俄罗斯	1	1	0	0
格鲁吉亚	249	205	45	0
摩尔多瓦共和国	19	19	0	0
俄罗斯联邦	312	281	31	0
乌克兰	84	42	42	0

截至 2006 年 12 月 31 日的  
以往各年度项目已清偿债务/未清偿债务的状况  
(千美元)

附表 5

年度方案基金	2005 年 12 月 31 日 未清偿债务	2006 年 付款额	2006 年 注销额	2006 年 12 月 31 日 未清偿债务
<b>东 欧</b>	721	573	148	0
<u>中 欧</u>				
中欧其他国家	41	30	11	0
塞浦路斯	6	4	2	0
匈牙利	26	23	4	0
波 兰	2	(0)	3	0
罗马尼亚	82	71	11	0
斯洛文尼亚	1	0	1	0
土耳其	106	79	27	0
<b>中 欧</b>	266	206	59	0
<u>西 欧</u>				
马耳他	3	3	0	0
奥地利	4	3	1	0
比利时	10	4	6	0
法 国	10	5	5	0
联合王国	220	198	21	0
德 国	8	6	2	0
希 腊	145	144	1	0
爱尔兰	8	6	3	0
意大利	64	56	8	0
西班牙	61	68	(7)	0
瑞 典	33	23	10	0
瑞 士	7	6	1	0
<b>西 欧</b>	572	524	49	0
<u>东南欧</u>				
东南欧合计	10	7	3	0
阿尔巴尼亚	1	1	(0)	0
波斯尼亚和黑塞哥维那	57	44	13	0
克罗地亚	51	9	42	0
前南斯拉夫的马其顿共和国	92	84	8	0
黑 山	0	13	(13)	0
塞尔维亚	313	124	188	0
<b>东南欧</b>	524	284	241	0
<b>欧 洲</b>	<b>2,083</b>	<b>1,587</b>	<b>497</b>	<b>0</b>
<u>美 洲</u>				
<u>南美洲北部</u>				
委内瑞拉区域办事处	25	5	19	0
厄瓜多尔	0	12	(12)	0
哥伦比亚	27	26	1	0
哥斯达黎加	0	2	(2)	0
巴拿马	7	2	5	0

截至 2006 年 12 月 31 日的  
以往各年度项目已清偿债务/未清偿债务的状况  
(千美元)

附表 5

年度方案基金	2005 年 12 月 31 日 未清偿债务	2006 年 付款额	2006 年 注销额	2006 年 12 月 31 日 未清偿债务
<b>南美洲北部</b>	58	47	11	0
<u>南美洲南部</u>				
南美洲南部合计	3	0	3	0
阿根廷区域办事处	10	5	5	0
巴西	0	18	(18)	0
<b>南美洲南部</b>	13	23	(10)	0
<u>北美和加勒比</u>				
加拿大	10	0	10	0
美利坚合众国	2,898	2,766	132	0
<b>北美和加勒比</b>	2,908	2,766	143	0
<u>中美洲和墨西哥</u>				
中美洲合计	0	0	0	0
墨西哥区域办事处	0	8	(8)	0
<b>中美洲和墨西哥</b>	0	8	(8)	0
<b>美洲</b>	<b>2,979</b>	<b>2,844</b>	<b>135</b>	<b>0</b>
<b>外地业务</b>	<b>34,207</b>	<b>28,367</b>	<b>5,840</b>	<b>0</b>
<u>全球方案</u>				
行政领导和管理	18	5	13	0
国际保护服务司	696	554	142	0
对外关系司	653	535	118	0
信息系统和电信司	3,346	3,283	63	0
业务部	4,543	4,263	280	0
人力资源管理司	596	472	124	0
财务和供应品管理司	27	8	20	0
<b>全球方案</b>	<b>9,881</b>	<b>9,120</b>	<b>761</b>	<b>0</b>
<u>总 部</u>				
执行办公室	172	97	75	0
国际保护服务司	146	104	42	0
对外关系司	233	123	110	0
信息系统和电信司	1,776	1,522	254	0
业务部	574	392	182	0
人力资源管理司	(305)	(199)	(105)	0
财务和供应品管理司	869	854	16	0
其他总部部门	(8)	(13)	5	0
<b>总 部</b>	<b>3,458</b>	<b>2,880</b>	<b>579</b>	<b>0</b>
<b>年度方案基金总计</b>	<b>47,546</b>	<b>40,366</b>	<b>7,179</b>	<b>0</b>

截至 2006 年 12 月 31 日的  
以往各年度项目已清偿债务/未清偿债务的状况  
(千美元)

附表5

联合国经常预算基金	2005年12月31日 未清偿债务	2006年付款额	2006年注销额	2006年12月31日 未清偿债务
<b>总 部</b>				
执行办公室	0	(2)	2	0
人力资源管理司	0	(1)	1	0
财务和供应品管理司	3,152	3,153	(1)	0
<b>总 部</b>	<b>3,152</b>	<b>3,150</b>	<b>2</b>	<b>0</b>
联合国经常预算基金	<b>3,152</b>	<b>3,150</b>	<b>2</b>	<b>0</b>



截至 2006 年 12 月 31 日的  
以往各年度项目已清偿债务/未清偿债务的状况  
(千美元)

附表5

补充方案基金	2005 年 12 月 31 日 未清偿债务	2006 年付款额	2006 年注销额	2006 年 12 月 31 日 未清偿债务
<b>外地业务</b>				
<b>东非和非洲之角</b>				
埃塞俄比亚	722	722	0	0
肯尼亚	573	558	15	0
苏丹	5,657	4,835	822	0
乌干达	301	283	18	0
<b>东非和非洲之角</b>	<b>7,253</b>	<b>6,398</b>	<b>855</b>	<b>0</b>
<b>中非和大湖区</b>				
中非共和国	130	129	0	0
布隆迪	1,779	1,545	234	0
乍得	3,568	3,436	133	0
刚果共和国	223	208	16	0
刚果民主共和国	403	360	42	0
卢旺达	59	57	2	0
坦桑尼亚联合共和国	458	384	75	0
<b>中非和大湖区</b>	<b>6,621</b>	<b>6,118</b>	<b>502</b>	<b>0</b>
<b>非洲</b>	<b>13,874</b>	<b>12,517</b>	<b>1,357</b>	<b>0</b>
<b>中亚、西南亚、北非和中东</b>				
<b>中东</b>				
中东合计	132	112	20	0
伊拉克	1,588	1,466	122	0
约旦	6	0	6	0
阿拉伯叙利亚共和国	70	70	0	0
<b>中东</b>	<b>1,795</b>	<b>1,648</b>	<b>147</b>	<b>0</b>
<b>西南亚</b>				
伊朗伊斯兰共和国	53	42	11	0
巴基斯坦	5,556	5,027	529	0
<b>西南亚</b>	<b>5,610</b>	<b>5,069</b>	<b>541</b>	<b>0</b>
<b>中亚、西南亚、北非和中东</b>	<b>7,405</b>	<b>6,716</b>	<b>688</b>	<b>0</b>
<b>亚洲和太平洋</b>				
<b>南亚</b>				
斯里兰卡	552	315	237	0
<b>南亚</b>	<b>552</b>	<b>315</b>	<b>237</b>	<b>0</b>
<b>东亚和太平洋</b>				
印度尼西亚	8,931	3,667	5,265	0
<b>东亚和太平洋</b>	<b>8,931</b>	<b>3,667</b>	<b>5,265</b>	<b>0</b>
<b>亚洲和太平洋</b>	<b>9,483</b>	<b>3,981</b>	<b>5,502</b>	<b>0</b>
<b>外地业务</b>	<b>30,762</b>	<b>23,214</b>	<b>7,548</b>	<b>0</b>
<b>补充方案基金共计</b>	<b>30,762</b>	<b>23,214</b>	<b>7,548</b>	<b>0</b>

附件、附录和财务报表附注

**2006年12月31日终了年度**  
按基金/区域/国家/领土开列的收入和支出明细表

(千美元)

报表一附件

年度方案基金	本年度捐助	杂项收入	本年度支出	前一年的调整数	前一年债务额注销	转入/转自	年初结余	年末结余
<u>外地业务</u>								
<u>非洲</u>								
非洲合计								
非洲合计	63,470	0	0	0	0	(63,470)	0	(0)
<b>非洲合计</b>	<b>63,470</b>	<b>0</b>	<b>0</b>	<b>0</b>	<b>0</b>	<b>(63,470)</b>	<b>0</b>	<b>(0)</b>
<u>西非</u>								
西非合计	16,776	0	3,527	5	10	(13,271)	795	788
贝宁	250	34	2,002	21	111	1,586	0	0
喀麦隆	186	0	1,926	65	(4)	1,678	0	0
冈比亚	20	1	654	2	0	631	0	0
加纳	2,319	2	8,993	36	26	6,534	259	182
几内亚	4,321	305	11,610	(47)	270	6,761	0	0
科特迪瓦	2,979	27	7,521	28	109	4,377	0	0
利比里亚	24,234	236	34,099	529	180	9,066	0	145
马里	0	0	0	0	0	0	0	0
尼日尔	0	0	0	0	0	0	0	0
尼日利亚	214	9	3,317	144	2	3,049	0	101
塞内加尔	35	22	1,456	6	0	1,422	0	29
塞拉利昂	5,551	235	14,073	118	127	8,042	0	0
多哥	0	0	64	0	0	63	0	0
几内亚比绍	0	0	0	0	0	0	0	0
<b>西非</b>	<b>56,885</b>	<b>871</b>	<b>89,242</b>	<b>907</b>	<b>833</b>	<b>29,938</b>	<b>1,053</b>	<b>1,245</b>
<u>东非和非洲之角</u>								
东非和非洲之角合计	14,917	0	0	0	0	(14,917)	0	0
吉布提	0	3	2,675	12	6	2,655	0	0
厄立特里亚	2,645	194	6,545	124	107	3,482	0	7
埃塞俄比亚	4,962	719	14,478	52	23	8,895	0	172
肯尼亚	20,853	396	35,010	274	87	13,503	0	103
索马里	4,810	39	6,055	80	8	1,588	0	471
苏丹	9,852	426	12,210	(4,374)	821	7,756	0	2,272
乌干达	6,534	239	14,253	136	72	8,164	0	894
<b>东非和非洲之角</b>	<b>64,574</b>	<b>2,016</b>	<b>91,227</b>	<b>(3,696)</b>	<b>1,125</b>	<b>31,127</b>	<b>0</b>	<b>3,918</b>
<u>中非和大湖区</u>								
中非和大湖区	25,749	0	0	0	0	(24,630)	0	1,119
中非共和国	1,910	6	2,026	39	17	210	0	157
中非各国	5,534	0	6,512	23	121	833	0	0
加蓬	258	0	2,612	5	3	2,510	0	164
布隆迪	26,176	254	30,509	136	237	3,895	0	189
乍得	64,255	371	64,383	32	623	1,523	0	2,423
刚果共和国	1,994	11	5,581	91	(24)	3,510	0	0
刚果民主共和国	8,442	288	14,389	239	162	6,044	0	785

2006年12月31日终了年度  
按基金/区域/国家/领土开列的收入和支出明细表  
(千美元)

报表一附件

年度方案基金	本年度捐助	杂项收入	本年度支出	前一年的调整数	前一年债务额注销	转入/转自	年初结余	年末结余
卢旺达	1,468	99	6,212	2	6	4,785	0	149
坦桑尼亚联合共和国	19,929	400	24,453	(528)	169	5,076	123	717
<b>中非和大湖区</b>	<b>155,716</b>	<b>1,430</b>	<b>156,677</b>	<b>39</b>	<b>1,315</b>	<b>3,758</b>	<b>123</b>	<b>5,704</b>
<b>南部非洲</b>								
南部非洲合计	7,473	0	2,162	66	30	(5,407)	0	0
安哥拉	7,716	226	17,798	302	178	9,523	0	148
博茨瓦纳	330	3	1,743	4	11	1,465	0	69
马拉维	36	1	2,148	3	27	2,082	0	0
莫桑比克	38	0	2,833	29	37	2,761	0	32
纳米比亚	0	81	2,791	2	33	2,676	0	0
南非	49	6	3,048	(4)	6	3,024	0	33
斯威士兰	0	0	0	0	0	0	0	0
赞比亚	3,699	121	12,238	168	4	8,319	0	73
津巴布韦	0	0	1,821	3	14	1,804	0	0
<b>南部非洲</b>	<b>19,341</b>	<b>437</b>	<b>46,582</b>	<b>572</b>	<b>341</b>	<b>26,245</b>	<b>0</b>	<b>354</b>
<b>非洲</b>	<b>359,985</b>	<b>4,754</b>	<b>383,727</b>	<b>(2,178)</b>	<b>3,613</b>	<b>27,599</b>	<b>1,176</b>	<b>11,222</b>
<b>中亚、西南亚、北非和中东</b>								
中亚、西南亚、北非和中东合计								
中亚、西南亚、北非和中东合计	1	0	0	0	0	(1)	0	0
<b>中亚、西南亚、北非和中东合计</b>	<b>1</b>	<b>0</b>	<b>0</b>	<b>0</b>	<b>0</b>	<b>(1)</b>	<b>0</b>	<b>0</b>
<b>北非</b>								
北非合计	2,127	0	635	8	1	(2,186)	767	82
阿尔及利亚	4,138	7	5,983	2	186	1,875	0	224
阿拉伯利比亚民众国	38	0	799	5	5	752	0	0
毛里塔尼亚	405	2	837	30	2	424	0	26
摩洛哥	498	3	766	12	5	248	0	0
突尼斯	25	0	308	15	1	267	0	0
西撒哈拉(Bid会议措施)	0	0	0	3	5	(9)	0	0
<b>北非</b>	<b>7,230</b>	<b>12</b>	<b>9,328</b>	<b>75</b>	<b>205</b>	<b>1,371</b>	<b>767</b>	<b>332</b>
<b>中东</b>								
中东合计	6,100	0	(0)	0	0	(6,105)	4	0
埃及	2,049	6	4,383	17	26	2,767	0	481
伊拉克	0	75	1,260	133	7	1,045	0	0
约旦	931	1	1,627	23	2	705	0	36
科威特	0	0	0	0	0	(0)	0	0
黎巴嫩	696	3	1,588	12	5	1,046	0	174
沙特阿拉伯	0	0	1,941	(25)	22	1,943	0	0
阿拉伯叙利亚共和国	938	1	1,703	2	(3)	785	0	19
也门	474	1	4,394	26	13	3,692	194	6
以色列	0	0	220	1	0	219	0	0
阿拉伯联合酋长国	0	0	149	0	0	149	0	0
<b>中东</b>	<b>11,188</b>	<b>86</b>	<b>17,265</b>	<b>191</b>	<b>71</b>	<b>6,246</b>	<b>199</b>	<b>716</b>

**2006年12月31日终了年度**  
按基金/区域/国家/领土开列的收入和支出明细表

(千美元)

报表一附件

年度方案基金	本年度捐助	杂项收入	本年度支出	前一年的调整数	前一年债务额注销	转入/转自	年初结余	年末结余
<b>西南亚</b>								
西南亚合计	30,739	0	1,463	10	27	(28,459)	86	940
阿富汗	25,368	554	47,533	553	111	21,167	0	219
伊朗伊斯兰共和国	2,693	91	12,492	169	221	9,445	0	127
巴基斯坦	9,705	3	14,501	246	324	4,223	0	0
巴基斯坦,伊斯兰堡	110	91	3,510	6	235	3,075	0	7
巴基斯坦,基达	0	16	2,439	10	100	2,313	0	0
巴基斯坦,白沙瓦	0	6	3,278	5	20	3,248	0	(0)
巴基斯坦	9,815	116	23,728,248.26	267	679	12,859	0	7
<b>西南亚</b>	<b>68,615</b>	<b>760</b>	<b>85,216</b>	<b>998</b>	<b>1,038</b>	<b>15,012</b>	<b>86</b>	<b>1,293</b>
<b>中亚</b>								
中亚合计	2,526	0	223	0	0	(2,214)	0	89
哈萨克斯坦	17	2	1,594	(1)	3	1,596	0	23
吉尔吉斯斯坦	50	4	1,373	10	4	1,350	0	45
塔吉克斯坦	0	4	1,052	(15)	25	1,038	0	0
土库曼斯坦	7	15	859	1	(4)	847	0	7
乌兹别克斯坦	2	19	592	29	4	538	0	0
<b>中亚</b>	<b>2,603</b>	<b>44</b>	<b>5,694</b>	<b>23</b>	<b>32</b>	<b>3,156</b>	<b>0</b>	<b>164</b>
<b>中亚、西南亚、北非和中东</b>	<b>89,637</b>	<b>903</b>	<b>117,503</b>	<b>1,286</b>	<b>1,346</b>	<b>25,784</b>	<b>1,052</b>	<b>2,505</b>
<b>亚洲和太平洋</b>								
亚洲和太平洋合计	6,632	0	0	0	0	(6,643)	11	0
<b>亚洲和太平洋合计</b>	<b>6,632</b>	<b>0</b>	<b>0</b>	<b>0</b>	<b>0</b>	<b>(6,643)</b>	<b>11</b>	<b>0</b>
<b>南亚</b>								
南亚合计	1,599	0	0	0	0	(1,725)	126	0
孟加拉国	1,004	4	2,655	15	34	1,599	0	0
印度	2,215	4	2,966	23	8	777	0	60
斯里兰卡	10,256	8	10,877	125	111	2,915	0	2,539
尼泊尔	5,369	11	6,240	(377)	(48)	1,285	0	0
<b>南亚</b>	<b>20,443</b>	<b>27</b>	<b>22,738</b>	<b>(213)</b>	<b>105</b>	<b>4,850</b>	<b>126</b>	<b>2,598</b>
<b>东亚和太平洋</b>								
东亚和太平洋合计	11,161	0	0	0	0	(11,161)	0	0
澳大利亚	0	1	978	5	10	962	0	0
中国	1,095	0	3,534	35	(1)	2,404	0	0
印度尼西亚	24	81	2,300	140	102	1,952	0	0
日本	0	32	2,709	1	5	2,672	0	0
柬埔寨	1,001	40	1,125	19	(1)	67	0	0
大韩民国	6	0	701	(20)	0	715	0	0
老挝人民民主共和国	0	0	0	0	0	(0)	0	0
马来西亚	642	0	3,153	20	13	2,478	0	0
蒙古	39	0	69	2	(1)	131	0	102
缅甸	2,709	4	4,203	28	(4)	1,466	0	0
菲律宾	0	1	201	0	0	200	0	0
巴布亚新几内亚	9	0	431	15	0	407	0	0

2006年12月31日终了年度  
按基金/区域/国家/领土开列的收入和支出明细表  
(千美元)

报表一附件

年度方案基金	本年度捐助	杂项收入	本年度支出	前一年的调整数	前一年债务额注销	转入/转自	年初结余	年末结余
泰国	6,629	6	10,560	36	17	5,449	0	1,577
东帝汶	161	0	197	(218)	(2)	256	0	0
越南	133	0	521	(4)	3	394	0	6
新加坡	0	0	37	10	0	27	0	0
东亚其他国家	0	0	10	19	2	(11)	0	0
<b>东亚和太平洋</b>	<b>23,609</b>	<b>165</b>	<b>30,730</b>	<b>89</b>	<b>144</b>	<b>8,407</b>	<b>0</b>	<b>1,685</b>
<b>亚洲和太平洋</b>	<b>50,684</b>	<b>191</b>	<b>53,468</b>	<b>(124)</b>	<b>249</b>	<b>6,614</b>	<b>137</b>	<b>4,283</b>
<b>欧洲</b>								
<b>东欧</b>								
东欧合计	7,288	0	544	0	3	(6,575)	0	172
亚美尼亚	513	0	1,733	1	0	1,218	0	0
阿塞拜疆	1,576	2	3,477	25	26	1,848	0	0
白俄罗斯	27	2	1,291	6	0	1,173	83	0
格鲁吉亚	2,007	10	4,158	75	45	2,494	153	625
摩尔多瓦共和国	58	0	726	6	0	661	0	0
俄罗斯联邦	7,821	11	12,974	81	31	5,031	0	0
乌克兰	430	5	3,113	9	42	2,679	128	180
<b>东欧</b>	<b>19,719</b>	<b>30</b>	<b>28,016</b>	<b>204</b>	<b>148</b>	<b>8,529</b>	<b>363</b>	<b>978</b>
<b>中欧</b>								
中欧其他国家	250	0	314	0	11	53	0	0
中欧和波罗的海国家	2,551	0	0	0	0	(2,551)	0	0
保加利亚	0	0	886	(1)	0	887	0	0
塞浦路斯	28	0	638	10	2	597	0	0
捷克共和国	0	0	908	1	0	907	0	0
匈牙利	0	0	1,902	3	4	1,895	0	0
波兰	0	(0)	807	4	3	801	0	0
罗马尼亚	0	24	1,323	8	11	1,279	0	0
斯洛伐克共和国	0	3	756	2	0	751	0	0
斯洛文尼亚	0	1	334	0	1	332	0	0
土耳其	429	1	6,184	11	27	5,566	195	46
<b>中欧</b>	<b>3,259</b>	<b>29</b>	<b>14,051</b>	<b>39</b>	<b>59</b>	<b>10,515</b>	<b>195</b>	<b>46</b>
<b>西欧</b>								
葡萄牙	0	0	43	0	0	43	0	0
马耳他	0	0	22	0	0	22	0	0
奥地利	52	0	1,117	0	1	1,064	0	0
比利时	249	0	3,298	2	6	3,041	0	0
法国	528	0	2,429	0	5	1,896	0	0
联合王国	428	0	1,344	1	21	964	0	70
德国	484	0	1,964	0	2	1,479	0	0
希腊	0	0	1,337	11	1	1,326	0	0
爱尔兰	83	0	594	0	3	508	0	0
意大利	517	0	2,800	0	8	2,275	0	0
荷兰	0	0	0	0	0	0	0	0
西班牙	371	0	1,213	1	(7)	857	0	9
瑞典	120	0	1,739	2	10	1,608	0	0

2006年12月31日终了年度  
按基金/区域/国家/领土开列的收入和支出明细表

(千美元)

报表一附件

年度方案基金	本年度捐助	杂项收入	本年度支出	前一年的调整数	前一年债务额注销	转入/转自	年初结余	年末结余
瑞 士	75	2	509	2	1	429	0	0
<b>西 欧</b>	<b>2,906</b>	<b>3</b>	<b>18,409</b>	<b>19</b>	<b>49</b>	<b>15,512</b>	<b>0</b>	<b>79</b>
<u>东南欧</u>								
东南欧合计	16,402	0	0	0	3	(16,405)	0	0
阿尔巴尼亚	169	5	1,427	54	0	768	432	0
波斯尼亚和黑塞哥维那	1,354	187	8,722	10	13	7,157	0	0
克罗地亚	981	2	4,210	3	42	3,182	0	0
前南斯拉夫的马其顿共和国	1,172	5	3,088	37	8	1,866	0	0
黑 山	5	0	748	(1)	(13)	757	0	0
塞尔维亚	4,111	40	19,836	171	188	16,314	0	990
<b>东南欧</b>	<b>24,195</b>	<b>240</b>	<b>38,031</b>	<b>273</b>	<b>241</b>	<b>13,639</b>	<b>432</b>	<b>990</b>
<b>欧 洲</b>	<b>50,079</b>	<b>302</b>	<b>98,506</b>	<b>535</b>	<b>497</b>	<b>48,195</b>	<b>990</b>	<b>2,092</b>
<u>美 洲</u>								
<u>南美洲合计</u>								
南美洲合计	3,144	0	0	0	0	(3,144)	0	0
<b>南美洲合计</b>	<b>3,144</b>	<b>0</b>	<b>0</b>	<b>0</b>	<b>0</b>	<b>(3,144)</b>	<b>0</b>	<b>0</b>
<u>南美洲北部</u>								
南美洲北部合计	2,008	0	967	13	0	(1,055)	0	0
委内瑞拉区域办事处	393	6	1,710	(3)	19	1,294	0	0
厄瓜多尔	4,142	5	3,692	13	(12)	13	0	469
哥伦比亚	6,222	74	7,268	190	1	(156)	1,092	155
哥斯达黎加	237	1	1,505	7	(2)	1,262	0	0
圭亚那	0	0	0	0	0	0	0	0
巴拿马	354	0	816	9	5	539	0	90
<b>南美洲北部</b>	<b>13,356</b>	<b>86</b>	<b>15,958</b>	<b>230</b>	<b>11</b>	<b>1,898</b>	<b>1,092</b>	<b>714</b>
<u>南美洲南部</u>								
南美洲南部合计	1,087	0	1,387	4	3	293	0	0
阿根廷区域办事处	0	3	821	2	5	810	0	0
巴 西	212	6	2,238	0	(18)	2,038	0	0
<b>南美洲南部</b>	<b>1,300</b>	<b>10</b>	<b>4,446</b>	<b>6</b>	<b>(10)</b>	<b>3,140</b>	<b>0</b>	<b>0</b>
<u>北美和加勒比</u>								
北美和加勒比	2,040	0	152	0	0	(1,847)	0	41
多米尼加共和国	0	0	0	0	0	0	0	0
古 巴	0	0	282	2	0	279	0	0
加拿大	0	0	1,669	1	10	1,658	0	0
美利坚合众国	251	1	5,864	27	132	5,452	0	0
<b>北美和加勒比</b>	<b>2,291</b>	<b>1</b>	<b>7,967</b>	<b>31</b>	<b>143</b>	<b>5,542</b>	<b>0</b>	<b>41</b>
<u>中美洲和墨西哥</u>								
中美洲合计	919	0	909	12	0	(22)	0	0
墨西哥区域办事处	2	1	1,584	(58)	(8)	1,647	0	0
危地马拉	0	0	0	0	0	0	0	0
<b>中美洲和墨西哥</b>	<b>921</b>	<b>1</b>	<b>2,493</b>	<b>(46)</b>	<b>(8)</b>	<b>1,625</b>	<b>0</b>	<b>0</b>
<b>美 洲</b>	<b>21,012</b>	<b>98</b>	<b>30,864</b>	<b>221</b>	<b>135</b>	<b>9,061</b>	<b>1,092</b>	<b>755</b>
<b>外地业务</b>	<b>571,396</b>	<b>6,248</b>	<b>684,069</b>	<b>(260)</b>	<b>5,840</b>	<b>117,253</b>	<b>4,447</b>	<b>20,856</b>

2006年12月31日终了年度  
按基金/区域/国家/领土开列的收入和支出明细表

(千美元)

报表一附件

年度方案基金	本年度 捐助	杂项收入	本年度 支出	前一年 的调整数	前一年 债务额注销	转入/转自	年初结余	年末结余
<b>全球方案</b>								
行政领导和管理	0	0	71	3	13	55	0	0
国际保护服务司	6,367	7	7,382	(165)	142	1,551	1,336	1,856
对外关系司	421	6	5,975	(5)	118	5,432	186	183
信息系统和电信司	0	0	2,930	397	63	2,849	0	378
业务部	17,051	0	29,773	2,129	280	13,951	1,422	5,061
人力资源管理司	455	0	17,941	(136)	124	17,498	0	0
财务和供应品管理司	0	0	1,557	0	20	1,538	0	0
其他全球方案	0	0	0	0	0	0	0	0
全球方案合计	17,731	0	0	1	0	(17,732)	0	0
<b>全球方案</b>	<b>42,025</b>	<b>14</b>	<b>65,630</b>	<b>2,224</b>	<b>761</b>	<b>25,141</b>	<b>2,944</b>	<b>7,478</b>
<b>总部</b>								
执行办公室	1,860	0	7,650	(12)	75	5,799	384	456
国际保护服务司	50	35	10,787	(17)	42	10,677	0	0
对外关系司	0	0	8,982	(28)	110	8,900	0	0
信息系统和电信司	0	0	23,620	(6)	254	23,372	0	0
业务部	1,346	0	30,505	(56)	182	29,032	0	0
人力资源管理司	0	63	13,373	(63)	(105)	13,479	0	0
财务和供应品管理司	0	74	18,439	(6,048)	16	24,398	0	0
其他总部部门	0	0	375	(6)	5	376	0	0
总部合计	26,683	0	0	0	0	(26,683)	0	0
<b>总部</b>	<b>29,939</b>	<b>171</b>	<b>113,730</b>	<b>(6,237)</b>	<b>579</b>	<b>89,351</b>	<b>384</b>	<b>456</b>
<b>业务储备</b>	<b>7,384</b>	<b>0</b>	<b>0</b>	<b>0</b>	<b>0</b>	<b>(7,384)</b>	<b>0</b>	<b>0</b>
<b>非专用款项</b>	<b>215,676</b>	<b>0</b>	<b>0</b>	<b>0</b>	<b>0</b>	<b>(185,626)</b>	<b>0</b>	<b>30,050</b>
<b>年度方案基金共计</b>	<b>866,420</b>	<b>6,433</b>	<b>863,429</b>	<b>(4,273)</b>	<b>7,179</b>	<b>38,736</b>	<b>7,774</b>	<b>58,840</b>



2006年12月31日终了年度  
按基金/区域/国家/领土开列的收入和支出明细表  
(千美元)

报表一附件

联合国经常资金	本年度捐助	杂项收入	本年度支出	前一年的调整数	前一年债务注销额	转入/转自	年初结余	年末结余
<b>总 部</b>								
执行办公室	0	0	3,155	0	2	0	(6,399)	(9,552)
对外关系司	0	0	6,190	0	0	0	(11,641)	(17,832)
信息系统和电信司	0	0	4,845	0	0	0	(10,831)	(15,676)
人力资源管理司	0	0	5,836	0	1	0	(12,321)	(18,156)
财务和供应品管理司	0	0	11,431	0	(1)	0	(25,092)	(36,524)
总部合计	30,681	0	0	0	0	815	66,244	97,740
<b>总 部</b>	<b>30,681</b>	<b>0</b>	<b>31,458</b>	<b>0</b>	<b>2</b>	<b>815</b>	<b>(40)</b>	<b>0</b>
<b>合 计</b>	<b>40</b>	<b>0</b>	<b>0</b>	<b>0</b>	<b>0</b>	<b>(815)</b>	<b>776</b>	<b>0</b>
<b>联合国经常资金总计</b>	<b>30,721</b>	<b>0</b>	<b>31,458</b>	<b>0</b>	<b>2</b>	<b>0</b>	<b>736</b>	<b>0</b>

**2006年12月31日终了年度**  
按基金/区域/国家/领土开列的收入和支出明细表  
(千美元)

报表一附件

补充方案基金	本年度捐助	杂项收入	本年度支出	前一年的调整数	前一年的债务额注销	转入/转自	年初结余	年末结余
<u>外地业务</u>								
<u>非洲</u>								
非洲合计	13,242	0	0	0	0	(14,573)	1,332	0
<b>非洲合计</b>	<b>13,242</b>	<b>0</b>	<b>0</b>	<b>0</b>	<b>0</b>	<b>(14,573)</b>	<b>1,332</b>	<b>0</b>
<u>西非</u>								
西非合计	0	0	(0)	34	0	(34)	0	0
几内亚	0	0	0	0	0	(0)	0	0
科特迪瓦	745	0	408	0	0	(52)	0	285
利比里亚	12,897	0	4,443	0	0	(869)	0	7,585
<b>西非</b>	<b>13,642</b>	<b>0</b>	<b>4,851</b>	<b>34</b>	<b>0</b>	<b>(955)</b>	<b>0</b>	<b>7,870</b>
<u>东非和非洲之角</u>								
厄立特里亚	0	0	1	0	0	1	0	0
埃塞俄比亚	0	0	2,030	5	0	2,025	0	0
肯尼亚	503	0	2,202	4	15	1,680	0	0
索马里	3,821	0	1,039	0	0	(267)	0	2,515
苏丹	78,784	0	56,362	896	822	(14,032)	2,716	12,824
乌干达	9,821	0	6,703	0	18	246	0	3,381
<b>东非和非洲之角</b>	<b>92,928</b>	<b>0</b>	<b>68,337</b>	<b>905</b>	<b>855</b>	<b>(10,347)</b>	<b>2,716</b>	<b>18,721</b>
<u>中非和大湖区</u>								
中非和大湖区	0	0	0	0	0	(5)	5	0
中非共和国	0	0	1,670	20	0	1,650	0	0
布隆迪	0	0	(0)	370	234	(604)	0	0
乍得	2,286	0	831	454	133	(2,182)	2,486	2,345
刚果共和国	346	0	2,035	45	16	1,628	0	0
刚果民主共和国	29,229	0	25,818	162	42	5,706	0	9,322
卢旺达	0	0	13	0	2	11	0	0
坦桑尼亚联合共和国	1,130	0	2,946	247	75	1,494	0	0
<b>中非和大湖区</b>	<b>32,992</b>	<b>0</b>	<b>33,313</b>	<b>1,298</b>	<b>502</b>	<b>7,698</b>	<b>2,491</b>	<b>11,667</b>
<u>南部非洲</u>								
赞比亚	0	0	207	4	0	203	(0)	0
<b>南部非洲</b>	<b>0</b>	<b>0</b>	<b>207</b>	<b>4</b>	<b>0</b>	<b>203</b>	<b>(0)</b>	<b>0</b>
<b>非洲</b>	<b>152,803</b>	<b>0</b>	<b>106,707</b>	<b>2,241</b>	<b>1,357</b>	<b>(17,975)</b>	<b>6,539</b>	<b>38,258</b>
<u>中亚、西南亚、北非和中东</u>								
中亚、西南亚、北非和中东合计	9,109	0	0	0	0	(5,658)	0	3,451
<b>中亚、西南亚、北非和中东合计</b>	<b>9,109</b>	<b>0</b>	<b>0</b>	<b>0</b>	<b>0</b>	<b>(5,658)</b>	<b>0</b>	<b>3,451</b>
<u>北非</u>								
北非合计	0	0	0	0	0	(1,018)	1,085	67
西撒哈拉(Bld会议措施)	334	0	1,327	(2)	0	995	0	0
<b>北非</b>	<b>334</b>	<b>0</b>	<b>1,327</b>	<b>(2)</b>	<b>0</b>	<b>(23)</b>	<b>1,085</b>	<b>67</b>

2006年12月31日终了年度  
按基金/区域/国家/领土开列的收入和支出明细表  
(千美元)

报表一附件

补充方案基金	本年度捐助	杂项收入	本年度支出	前一年的调整数	前一年债务额注销	转入/转自	年初结余	年末结余
<b>中 东</b>								
中东合计	15,752	0	8,463	3	20	(16,172)	8,860	0
埃 及	0	0	117	0	0	117	0	0
伊拉克	5,476	0	15,733	962	122	9,173	0	0
约 旦	0	0	1,729	188	6	1,535	0	0
黎巴嫩	1,516	0	4,382	7	0	5,808	0	2,948
阿拉伯叙利亚共和国	238	0	1,059	0	0	821	0	0
<b>中 东</b>	<b>22,982</b>	<b>0</b>	<b>31,483</b>	<b>1,161</b>	<b>147</b>	<b>1,282</b>	<b>8,860</b>	<b>2,948</b>
<b>西南亚</b>								
伊朗伊斯兰共和国	0	0	508	11	11	486	0	0
巴基斯坦	3,398	0	19,382	889	529	(830)	17,379	1,983
<b>西南亚</b>	<b>3,398</b>	<b>0</b>	<b>19,890</b>	<b>900</b>	<b>541</b>	<b>(344)</b>	<b>17,379</b>	<b>1,983</b>
<b>中亚、西南亚、北非和中东</b>	<b>35,823</b>	<b>0</b>	<b>52,699</b>	<b>2,059</b>	<b>688</b>	<b>(4,744)</b>	<b>27,323</b>	<b>8,450</b>
<b>亚洲和太平洋</b>								
亚洲和太平洋合计								
亚洲和太平洋合计	28	0	0	0	0	(8,621)	12,204	3,610
<b>亚洲和太平洋合计</b>	<b>28</b>	<b>0</b>	<b>0</b>	<b>0</b>	<b>0</b>	<b>(8,621)</b>	<b>12,204</b>	<b>3,610</b>
<b>南 亚</b>								
斯里兰卡	305	0	6,068	99	237	816	4,611	0
尼泊尔	234	0	49	0	0	(16)	0	169
<b>南 亚</b>	<b>539</b>	<b>0</b>	<b>6,117</b>	<b>99</b>	<b>237</b>	<b>800</b>	<b>4,611</b>	<b>169</b>
<b>东亚和太平洋</b>								
中 国	0	0	0	0	0	0	0	0
印度尼西亚	0	0	16,245	98	5,265	2,829	8,054	0
东帝汶	6,347	0	4,570	0	0	(444)	0	1,333
<b>东亚和太平洋</b>	<b>6,347</b>	<b>0</b>	<b>20,815</b>	<b>98</b>	<b>5,265</b>	<b>2,384</b>	<b>8,054</b>	<b>1,333</b>
<b>亚洲和太平洋</b>	<b>6,913</b>	<b>0</b>	<b>26,932</b>	<b>197</b>	<b>5,502</b>	<b>(5,437)</b>	<b>24,869</b>	<b>5,111</b>
<b>欧 洲</b>	<b>0</b>	<b>0</b>	<b>751</b>	<b>0</b>	<b>0</b>	<b>751</b>	<b>0</b>	<b>0</b>
<b>美 洲</b>								
南美洲北部								
哥伦比亚	2,900	0	2,544	0	0	(203)	0	153
<b>南美洲北部</b>	<b>2,900</b>	<b>0</b>	<b>2,544</b>	<b>0</b>	<b>0</b>	<b>(203)</b>	<b>0</b>	<b>153</b>
<b>美 洲</b>	<b>2,900</b>	<b>0</b>	<b>2,544</b>	<b>0</b>	<b>0</b>	<b>(203)</b>	<b>0</b>	<b>153</b>
<b>外地业务</b>	<b>198,439</b>	<b>0</b>	<b>189,633</b>	<b>4,497</b>	<b>7,548</b>	<b>(27,609)</b>	<b>58,731</b>	<b>51,972</b>
<b>全球方案</b>								
业务部	3,537	0	1,253	0	0	(2,284)	0	0
全球方案合计	1,500	0	0	0	0	1,930	0	3,430
<b>全球方案</b>	<b>5,037</b>	<b>0</b>	<b>1,253</b>	<b>0</b>	<b>0</b>	<b>(354)</b>	<b>0</b>	<b>3,430</b>
<b>总 部</b>								
业务部	0	0	4,895	0	0	4,895	0	0
财务和供应品管理司	0	0	221	0	0	221	0	0
<b>总 部</b>	<b>0</b>	<b>0</b>	<b>5,116</b>	<b>0</b>	<b>0</b>	<b>5,116</b>	<b>0</b>	<b>0</b>
<b>补充方案基金共计</b>	<b>203,476</b>	<b>0</b>	<b>196,003</b>	<b>4,497</b>	<b>7,548</b>	<b>(22,847)</b>	<b>58,731</b>	<b>55,402</b>

2006年12月31日终了年度  
按基金/区域/国家/领土开列的收入和支出明细表  
(千美元)

报表一附件

初级专业人员	本年度捐助	杂项收入	本年度支出	前一年的调整数	前一年债务额注销	转入/转自	年初结余	年末结余
<b>外地业务</b>								
<b>非洲</b>								
<b>西非</b>								
西非合计	0	0	18	0	0	0	(30)	(48)
喀麦隆	0	0	43	0	0	0	0	(43)
加纳	0	0	178	0	0	0	(171)	(349)
几内亚	0	0	127	0	0	0	(246)	(373)
科特迪瓦	0	0	0	0	0	0	(44)	(44)
塞内加尔	0	0	96	0	0	0	(148)	(244)
塞拉利昂	0	0	0	0	0	0	(123)	(123)
<b>西非</b>	<b>0</b>	<b>0</b>	<b>462</b>	<b>0</b>	<b>0</b>	<b>0</b>	<b>(762)</b>	<b>(1,224)</b>
<b>东非和非洲之角</b>								
东非和非洲之角合计	0	0	51	0	0	0	(50)	(101)
吉布提	0	0	0	0	0	0	(81)	(81)
厄立特里亚	0	0	0	0	0	0	(96)	(96)
埃塞俄比亚	0	0	603	0	0	0	(1,088)	(1,691)
肯尼亚	0	0	400	10	0	0	(785)	(1,176)
索马里	0	0	70	0	0	0	(133)	(203)
苏丹	0	0	268	8	0	0	(143)	(403)
乌干达	0	0	348	6	0	0	(564)	(906)
<b>东非和非洲之角</b>	<b>0</b>	<b>0</b>	<b>1,741</b>	<b>24</b>	<b>0</b>	<b>0</b>	<b>(2,940)</b>	<b>(4,657)</b>
<b>中非和大湖区</b>								
中非和大湖区	0	0	9	0	0	0	0	(9)
布隆迪	0	0	11	0	0	0	0	(11)
乍得	0	0	165	0	0	0	(120)	(285)
刚果共和国	0	0	123	0	0	0	(106)	(228)
刚果民主共和国	0	0	95	7	0	0	(34)	(123)
卢旺达	0	0	94	0	0	0	(123)	(217)
坦桑尼亚联合共和国	0	0	373	0	0	0	(563)	(936)
<b>中非和大湖区</b>	<b>0</b>	<b>0</b>	<b>870</b>	<b>7</b>	<b>0</b>	<b>0</b>	<b>(946)</b>	<b>(1,809)</b>
<b>南部非洲</b>								
南部非洲合计	0	0	8	0	0	0	(9)	(16)
安哥拉	0	0	119	0	0	0	(352)	(471)
马拉维	0	0	13	0	0	0	(50)	(62)
莫桑比克	0	0	102	0	0	0	(149)	(251)
纳米比亚	0	0	0	0	0	0	(28)	(28)
南非	0	0	119	0	0	0	(291)	(409)
赞比亚	0	0	158	1	0	0	(396)	(553)
津巴布韦	0	0	69	0	0	0	(111)	(180)
<b>南部非洲</b>	<b>0</b>	<b>0</b>	<b>586</b>	<b>1</b>	<b>0</b>	<b>0</b>	<b>(1,386)</b>	<b>(1,970)</b>

2006年12月31日终了年度  
按基金/区域/国家/领土开列的收入和支出明细表

(千美元)

报表一附件

初级专业人员	本年度捐助	杂项收入	本年度支出	前一年的调整数	前一年债务额注销	转入/转自	年初结余	年末结余
<b>非洲</b>	<b>0</b>	<b>0</b>	<b>3,659</b>	<b>32</b>	<b>0</b>	<b>0</b>	<b>(6,033)</b>	<b>(9,660)</b>
<b>中亚、西南亚、北非和中东</b>								
<b>中亚、西南亚、北非和中东合计</b>								
中亚、西南亚、北非和中东合计	0	0	28	0	0	0	(5)	(33)
<b>中亚、西南亚、北非和中东合计</b>	<b>0</b>	<b>0</b>	<b>28</b>	<b>0</b>	<b>0</b>	<b>0</b>	<b>(5)</b>	<b>(33)</b>
<b>北非</b>								
阿尔及利亚	0	0	85	0	0	0	0	(85)
毛里塔尼亚	0	0	84	0	0	0	(22)	(106)
<b>北非</b>	<b>0</b>	<b>0</b>	<b>169</b>	<b>0</b>	<b>0</b>	<b>0</b>	<b>(22)</b>	<b>(191)</b>
<b>中东</b>								
埃及	0	0	122	3	0	0	(133)	(252)
约旦	0	0	73	0	0	0	(114)	(187)
阿拉伯叙利亚共和国	0	0	0	0	0	0	(82)	(82)
也门	0	0	68	3	0	0	(84)	(149)
<b>中东</b>	<b>0</b>	<b>0</b>	<b>264</b>	<b>6</b>	<b>0</b>	<b>0</b>	<b>(413)</b>	<b>(670)</b>
<b>西南亚</b>								
阿富汗	0	0	325	0	0	0	(371)	(696)
伊朗伊斯兰共和国	0	0	59	0	0	0	(171)	(230)
巴基斯坦	0	0	73	0	0	0	0	(73)
<b>西南亚</b>	<b>0</b>	<b>0</b>	<b>457</b>	<b>0</b>	<b>0</b>	<b>0</b>	<b>(542)</b>	<b>(999)</b>
<b>中亚、西南亚、北非和中东</b>	<b>0</b>	<b>0</b>	<b>918</b>	<b>6</b>	<b>0</b>	<b>0</b>	<b>(981)</b>	<b>(1,893)</b>
<b>亚洲和太平洋</b>								
<b>亚洲和太平洋合计</b>								
亚洲太平洋合计	0	0	18	0	0	0	(26)	(44)
<b>亚洲和太平洋合计</b>	<b>0</b>	<b>0</b>	<b>18</b>	<b>0</b>	<b>0</b>	<b>0</b>	<b>(26)</b>	<b>(44)</b>
<b>南亚</b>								
孟加拉国	0	0	0	0	0	0	(148)	(148)
印度	0	0	96	0	0	0	(166)	(262)
斯里兰卡	0	0	143	2	0	0	(301)	(442)
尼泊尔	0	0	275	8	0	0	(374)	(642)
<b>南亚</b>	<b>0</b>	<b>0</b>	<b>514</b>	<b>10</b>	<b>0</b>	<b>0</b>	<b>(989)</b>	<b>(1,493)</b>
<b>东亚和太平洋</b>								
中国	0	0	88	0	0	0	(281)	(369)
印度尼西亚	0	0	0	0	0	0	(1)	(1)
柬埔寨	0	0	74	0	0	0	(113)	(187)
马来西亚	0	0	1	0	0	0	(83)	(84)
缅甸	0	0	75	0	0	0	(314)	(389)
泰国	0	0	356	7	0	0	(503)	(852)
<b>东亚和太平洋</b>	<b>0</b>	<b>0</b>	<b>595</b>	<b>7</b>	<b>0</b>	<b>0</b>	<b>(1,295)</b>	<b>(1,883)</b>
<b>亚洲和太平洋</b>	<b>0</b>	<b>0</b>	<b>1,127</b>	<b>16</b>	<b>0</b>	<b>0</b>	<b>(2,310)</b>	<b>(3,421)</b>
<b>欧洲</b>								
<b>欧洲合计</b>								
欧洲合计	0	0	32	0	0	0	(61)	(93)
<b>欧洲合计</b>	<b>0</b>	<b>0</b>	<b>32</b>	<b>0</b>	<b>0</b>	<b>0</b>	<b>(61)</b>	<b>(93)</b>

2006年12月31日终了年度  
按基金/区域/国家/领土开列的收入和支出明细表

(千美元)

报表一附件

初级专业人员	本年度 捐助	杂项收入	本年度 支出	前一年 的调整数	前一年 债务额注销	转入/转自	年初结余	年末结余
<u>东 欧</u>								
亚美尼亚	0	0	0	0	0	0	(68)	(68)
阿塞拜疆	0	0	87	0	0	0	(249)	(336)
格鲁吉亚	0	0	82	0	0	0	(87)	(169)
俄罗斯联邦	0	0	273	0	0	0	(509)	(782)
<b>东 欧</b>	<b>0</b>	<b>0</b>	<b>441</b>	<b>0</b>	<b>0</b>	<b>0</b>	<b>(914)</b>	<b>(1,355)</b>
<u>中 欧</u>								
塞浦路斯	0	0	85	0	0	0	(17)	(102)
捷克共和国	0	0	0	0	0	0	(85)	(85)
斯洛文尼亚	0	0	68	0	0	0	(147)	(215)
土耳其	0	0	78	0	0	0	(258)	(336)
<b>中 欧</b>	<b>0</b>	<b>0</b>	<b>230</b>	<b>0</b>	<b>0</b>	<b>0</b>	<b>(508)</b>	<b>(738)</b>
<u>西 欧</u>								
比利时	0	0	0	0	0	0	(43)	(43)
瑞 士	0	0	70	0	0	0	(71)	(142)
<b>西 欧</b>	<b>0</b>	<b>0</b>	<b>70</b>	<b>0</b>	<b>0</b>	<b>0</b>	<b>(114)</b>	<b>(185)</b>
<u>东南欧</u>								
东南欧合计	0	0	0	0	0	0	(6)	(6)
波斯尼亚和黑塞哥维那	0	0	167	0	0	0	(596)	(763)
克罗地亚	0	0	0	0	0	0	(41)	(41)
前南斯拉夫的马其顿共和国	0	0	79	0	0	0	(140)	(219)
黑 山	0	0	31	0	0	0	0	(31)
塞尔维亚	0	0	84	0	0	0	(217)	(301)
<b>东南欧</b>	<b>0</b>	<b>0</b>	<b>361</b>	<b>0</b>	<b>0</b>	<b>0</b>	<b>(999)</b>	<b>(1,360)</b>
<b>欧 洲</b>	<b>0</b>	<b>0</b>	<b>1,135</b>	<b>0</b>	<b>0</b>	<b>0</b>	<b>(2,596)</b>	<b>(3,731)</b>
<u>美 洲</u>								
<u>美洲合计</u>								
美洲合计	0	0	4	0	0	0	(9)	(13)
<b>美洲合计</b>	<b>0</b>	<b>0</b>	<b>4</b>	<b>0</b>	<b>0</b>	<b>0</b>	<b>(9)</b>	<b>(13)</b>
<u>南美洲北部</u>								
委内瑞拉区域办事处	0	0	150	10	0	0	(125)	(265)
厄瓜多尔	0	0	82	0	0	0	0	(82)
哥伦比亚	0	0	43	0	0	0	(148)	(190)
哥斯达黎加	0	0	32	0	0	0	0	(32)
<b>南美洲北部</b>	<b>0</b>	<b>0</b>	<b>306</b>	<b>10</b>	<b>0</b>	<b>0</b>	<b>(273)</b>	<b>(569)</b>
<u>北美和加勒比</u>								
美利坚合众国	0	0	138	0	0	0	(383)	(520)
<b>北美和加勒比</b>	<b>0</b>	<b>0</b>	<b>138</b>	<b>0</b>	<b>0</b>	<b>0</b>	<b>(383)</b>	<b>(520)</b>
<b>美 洲</b>	<b>0</b>	<b>0</b>	<b>448</b>	<b>10</b>	<b>0</b>	<b>0</b>	<b>(665)</b>	<b>(1,102)</b>
<b>外地业务</b>	<b>0</b>	<b>0</b>	<b>7,287</b>	<b>65</b>	<b>0</b>	<b>0</b>	<b>(12,586)</b>	<b>(19,807)</b>

2006年12月31日终了年度  
按基金/区域/国家/领土开列的收入和支出明细表  
(千美元)

报表一附件

初级专业人员	本年度 捐助	杂项收入	本年度 支出	前一年 的调整数	前一年 债务额注销	转入/转自	年初结余	年末结余
<b>全球方案</b>								
业务部	0	0	246	1	0	0	(136)	(382)
其他全球方案	10,264	0	0	(152)	0	(1,000)	18,247	27,359
全球方案合计	0	0	0	0	0	0	5,919	5,919
<b>全球方案</b>	<b>10,264</b>	<b>0</b>	<b>246</b>	<b>(151)</b>	<b>0</b>	<b>(1,000)</b>	<b>24,029</b>	<b>32,895</b>
<b>总 部</b>								
执行办公室	0	0	210	2	0	0	(438)	(646)
国际保护服务司	0	0	502	5	0	0	(1,065)	(1,561)
对外关系司	0	0	606	5	0	0	(1,399)	(2,000)
业务部	0	0	819	0	0	0	(984)	(1,803)
人力资源管理司	0	0	21	2	0	0	(209)	(228)
财务和供应品管理司	0	0	145	0	0	0	(224)	(369)
<b>总 部</b>	<b>0</b>	<b>0</b>	<b>2,304</b>	<b>14</b>	<b>0</b>	<b>0</b>	<b>(4,319)</b>	<b>(6,608)</b>
<b>合 计</b>	<b>0</b>	<b>0</b>	<b>0</b>	<b>0</b>	<b>0</b>	<b>0</b>	<b>297</b>	<b>297</b>
初级专业人员共计	10,264	0	9,837	(72)	0	(1,000)	7,422	6,777

截至 2006 年 12 月 31 日的按基金/执委会区域/国家/领土  
开列的资产、负债、准备金和基金结余明细表

(千美元)

报表二附件

年度方案基金	资 产			负 债			
	现金和 定期存款	应收账款	资产共计	未清偿 债务	应付帐款	准备金和 基金结余	负债、准备金和 基金结余共计
<u>外地业务</u>							
<u>非 洲</u>							
非洲合计							
非洲合计	(526)	526	0	0	0	0	0
<b>非洲合计</b>	<b>(526)</b>	<b>526</b>	<b>0</b>	<b>0</b>	<b>0</b>	<b>0</b>	<b>0</b>
<u>西 非</u>							
西非合计	766	808	1,574	786	0	788	1,574
贝 宁	6	55	60	80	(19)	0	60
布基那法索	1	0	1	0	1	0	1
喀麦隆	96	23	119	47	72	0	119
冈比亚	(15)	37	22	23	(1)	0	22
加 纳	103	260	362	126	54	182	362
几内亚	190	326	516	460	56	0	516
科特迪瓦	170	154	324	296	28	0	324
利比里亚	816	1,414	2,229	1,870	214	145	2,229
马 里	(84)	91	7	0	7	0	7
尼日尔	0	0	0	0	0	0	0
尼日利亚	111	43	154	36	17	101	154
塞内加尔	55	26	82	2	51	29	82
塞拉利昂	(514)	933	420	296	124	0	420
多 哥	0	0	(1)	0	(1)	0	(1)
佛得角	0	0	0	0	0	0	0
几内亚比绍	(7)	0	(7)	0	(7)	0	(7)
<b>西 非</b>	<b>1,694</b>	<b>4,169</b>	<b>5,863</b>	<b>4,022</b>	<b>596</b>	<b>1,245</b>	<b>5,863</b>
<u>东非和非洲之角</u>							
东非和非洲之角合计	0	0	0	0	0	0	0
吉布提	61	131	192	160	32	0	192
厄立特里亚	(545)	635	89	92	(10)	7	89
埃塞俄比亚	311	466	777	463	142	172	777
肯尼亚	2,572	2,310	4,882	4,635	144	103	4,882
索马里	(11)	756	746	252	22	471	746
苏 丹	7,426	2,076	9,502	6,819	411	2,272	9,502
乌干达	1,013	439	1,452	546	13	894	1,452
<b>东非和非洲之角</b>	<b>10,828</b>	<b>6,813</b>	<b>17,640</b>	<b>12,968</b>	<b>754</b>	<b>3,918</b>	<b>17,640</b>



截至 2006 年 12 月 31 日的按基金/执委会区域/国家/领土  
开列的资产、负债、准备金和基金结余明细表

(千美元)

报表二附件

年度方案基金	资 产			负 债			
	现金和 定期存款	应收账款	资产共计	未清偿 债务	应付帐款	准备金和 基金结余	负债、准备金和 基金结余共计
<u>中非和大湖区</u>							
中非和大湖区	(197)	1,316	1,119	0	0	1,119	1,119
中非共和国	160	161	321	150	14	157	321
中非各国	222	2	224	224	0	0	224
加蓬	387	190	578	182	232	164	578
布隆迪	200	1,051	1,251	966	96	189	1,251
乍得	2,515	5,707	8,222	5,931	(132)	2,423	8,222
刚果共和国	127	105	232	186	46	0	232
刚果民主共和国	(454)	2,163	1,708	521	403	785	1,708
卢旺达	18	166	184	18	16	149	184
坦桑尼亚联合共和国	(2,011)	4,214	2,203	1,231	255	717	2,203
<b>中非和大湖区</b>	<b>967</b>	<b>15,074</b>	<b>16,042</b>	<b>9,408</b>	<b>930</b>	<b>5,704</b>	<b>16,042</b>
<u>南部非洲</u>							
安哥拉	1,269	1,194	2,463	2,083	232	148	2,463
博茨瓦纳	144	75	219	44	106	69	219
马拉维	104	66	170	135	35	0	170
莫桑比克	188	52	241	67	142	32	241
纳米比亚	290	30	320	72	248	0	320
南非	265	50	315	269	14	33	315
斯威士兰	4	0	4	0	4	0	4
赞比亚	500	171	671	490	108	73	671
津巴布韦	14	1	15	0	15	0	15
<b>南部非洲</b>	<b>2,779</b>	<b>1,641</b>	<b>4,419</b>	<b>3,161</b>	<b>904</b>	<b>354</b>	<b>4,419</b>
<b>非 洲</b>	<b>15,741</b>	<b>28,223</b>	<b>43,965</b>	<b>29,560</b>	<b>3,183</b>	<b>11,222</b>	<b>43,965</b>
<u>中亚、西南亚、北非和中东</u>							
<u>北 非</u>							
北非合计	(320)	484	165	83	0	82	165
阿尔及利亚	1,002	835	1,837	1,572	40	224	1,837
阿拉伯利比亚民众国	18	59	76	20	56	0	76
毛里塔尼亚	(15)	41	26	0	0	26	26
摩洛哥	(174)	234	60	33	28	0	60
突尼斯	(23)	30	7	6	1	0	7
西撒哈拉(Bld 会议措施)	48	16	63	0	63	0	63
<b>北 非</b>	<b>535</b>	<b>1,699</b>	<b>2,234</b>	<b>1,714</b>	<b>189</b>	<b>332</b>	<b>2,234</b>

截至 2006 年 12 月 31 日的按基金/执委会区域/国家/领土  
开列的资产、负债、准备金和基金结余明细表

(千美元)

报表二附件

年度方案基金	资 产			负 债			
	现金和 定期存款	应收账款	资产共计	未清偿 债务	应付帐款	准备金和 基金结余	负债、准备金和 基金结余共计
<u>中 东</u>							
埃 及	(12)	1,146	1,134	636	17	481	1,134
伊拉克	417	36	453	13	440	0	453
约 旦	(424)	762	338	74	227	36	338
科威特	79	19	98	0	98	0	98
黎巴嫩	340	41	381	172	35	174	381
沙特阿拉伯	(57)	72	15	9	5	0	15
阿拉伯叙利亚共和国	(716)	734	18	5	(6)	19	18
也 门	(62)	228	166	79	82	6	166
以色列	36	0	36	36	0	0	36
阿拉伯联合酋长国	(5)	26	22	22	0	0	22
<b>中 东</b>	<b>(404)</b>	<b>3,062</b>	<b>2,658</b>	<b>1,045</b>	<b>897</b>	<b>716</b>	<b>2,658</b>
<u>西南亚</u>							
西南亚合计	885	55	940	0	0	940	940
阿富汗	(844)	3,442	2,598	2,367	11	219	2,598
伊朗伊斯兰共和国	2,085	84	2,169	1,238	804	127	2,169
巴基斯坦	273	3,589	3,862	1,286	2,570	7	3,862
<b>西南亚</b>	<b>2,399</b>	<b>7,170</b>	<b>9,569</b>	<b>4,891</b>	<b>3,385</b>	<b>1,293</b>	<b>9,569</b>
<u>中 亚</u>							
中亚合计	(445)	593	148	59	0	89	148
哈萨克斯坦	(3)	78	75	51	0	23	75
吉尔吉斯斯坦	26	43	68	2	21	45	68
塔吉克斯坦	(34)	189	156	152	4	0	156
土库曼斯坦	28	0	28	0	21	7	28
乌兹别克斯坦	9	0	9	8	2	0	9
<b>中 亚</b>	<b>(418)</b>	<b>903</b>	<b>485</b>	<b>272</b>	<b>49</b>	<b>164</b>	<b>485</b>
<b>中亚、西南亚、北非和中东</b>	<b>2,112</b>	<b>12,835</b>	<b>14,947</b>	<b>7,922</b>	<b>4,520</b>	<b>2,505</b>	<b>14,947</b>
<u>南 亚</u>							
孟加拉国	(522)	528	6	4	2	0	6
印 度	136	49	184	52	72	60	184
斯里兰卡	2,637	1,439	4,075	1,002	535	2,539	4,075
尼泊尔	(1,780)	1,774	(6)	54	(60)	0	(6)
<b>南 亚</b>	<b>470</b>	<b>3,789</b>	<b>4,260</b>	<b>1,112</b>	<b>549</b>	<b>2,598</b>	<b>4,260</b>
<u>东亚和太平洋</u>							
澳大利亚	1	17	18	4	14	0	18
中 国	18	127	145	43	102	0	145
印度尼西亚	(291)	386	95	54	40	0	95
日 本	(3)	(2)	(5)	7	(11)	0	(5)
柬埔寨	7	6	13	10	3	0	13
大韩民国	(6)	60	54	19	35	0	54

截至 2006 年 12 月 31 日的按基金/执委会区域/国家/领土  
开列的资产、负债、准备金和基金结余明细表

(千美元)

报表二附件

年度方案基金	资 产			负 债			
	现金和 定期存款	应收账款	资产共计	未清偿 债务	应付帐款	准备金和 基金结余	负债、准备金和 基金结余共计
老挝人民民主共和国	6	0	6	0	6	0	6
马来西亚	21	67	87	50	37	0	87
蒙 古	121	(8)	112	0	10	102	112
緬 甸	(528)	613	85	81	4	0	85
菲律宾	(169)	172	2	0	2	0	2
巴布亚新几内亚	122	8	130	142	(12)	0	130
泰 国	1,358	773	2,131	126	427	1,577	2,131
东帝汶	(26)	67	41	39	2	0	41
越 南	88	86	174	28	140	6	174
新加坡	69	0	69	0	69	0	69
东亚其他国家	0	0	0	0	0	0	0
<b>东亚和太平洋</b>	<b>786</b>	<b>2,371</b>	<b>3,157</b>	<b>602</b>	<b>870</b>	<b>1,685</b>	<b>3,157</b>
<b>亚洲和太平洋</b>	<b>1,256</b>	<b>6,161</b>	<b>7,417</b>	<b>1,715</b>	<b>1,419</b>	<b>4,283</b>	<b>7,417</b>
<b>欧 洲</b>							
<b>东 欧</b>							
东欧合计	726	(550)	177	4	0	172	177
亚美尼亚	12	5	17	11	6	0	17
阿塞拜疆	(22)	144	122	3	119	0	122
白俄罗斯	(97)	130	33	30	3	0	33
格鲁吉亚	549	229	778	109	44	625	778
摩尔多瓦共和国	(76)	187	111	64	47	0	111
俄罗斯联邦	(603)	921	319	116	203	0	319
乌克兰	42	219	261	30	50	180	261
<b>东 欧</b>	<b>532</b>	<b>1,286</b>	<b>1,817</b>	<b>367</b>	<b>472</b>	<b>978</b>	<b>1,817</b>
<b>中 欧</b>							
中欧其他国家	21	0	21	21	0	0	21
中欧和波罗的海国家	0	0	0	0	0	0	0
保加利亚	2	18	21	8	13	0	21
塞浦路斯	7	0	7	4	3	0	7
捷克共和国	(21)	51	31	59	(28)	0	31
匈牙利	31	39	70	51	19	0	70
波 兰	3	6	9	0	9	0	9
罗马尼亚	(32)	48	15	6	10	0	15
斯洛伐克共和国	37	(1)	36	30	6	0	36
斯洛文尼亚	(12)	12	(0)	3	(3)	0	(0)
土耳其	(583)	802	219	94	79	46	219
<b>中 欧</b>	<b>(547)</b>	<b>975</b>	<b>428</b>	<b>275</b>	<b>107</b>	<b>46</b>	<b>428</b>

截至 2006 年 12 月 31 日的按基金/执委会区域/国家/领土  
开列的资产、负债、准备金和基金结余明细表

(千美元)

报表二附件

年度方案基金	资 产			负 债			
	现金和 定期存款	应收账款	资产共计	未清偿 债务	应付帐款	准备金和 基金结余	负债、准备金和 基金结余共计
<b>西 欧</b>							
奥地利	23	62	85	72	13	0	85
比利时	(67)	89	23	12	11	0	23
法 国	51	14	65	6	59	0	65
联合王国	(60)	199	139	5	63	70	139
德 国	121	27	148	1	147	0	148
希 腊	(11)	61	50	59	(8)	0	50
爱尔兰	(40)	43	3	0	3	0	3
意大利	(97)	193	95	164	(69)	0	95
荷 兰	(3)	3	0	0	0	0	0
西班牙	69	23	92	23	60	9	92
瑞 典	(26)	25	(1)	0	(2)	0	(1)
瑞 士	107	5	112	35	77	0	112
<b>西 欧</b>	<b>67</b>	<b>746</b>	<b>812</b>	<b>379</b>	<b>355</b>	<b>79</b>	<b>812</b>
<b>东南欧</b>							
东南欧合计	(33)	33	0	0	0	0	0
阿尔巴尼亚	(359)	365	6	4	3	0	6
波斯尼亚和黑塞哥维那	(46)	659	612	408	204	0	612
克罗地亚	(395)	421	26	25	1	0	26
前南斯拉夫的马其顿共和国	(50)	162	112	55	57	0	112
黑 山	6	11	18	18	0	0	18
塞尔维亚	1,204	284	1,488	310	189	990	1,488
<b>东南欧</b>	<b>328</b>	<b>1,935</b>	<b>2,263</b>	<b>820</b>	<b>453</b>	<b>990</b>	<b>2,263</b>
<b>欧 洲</b>	<b>379</b>	<b>4,941</b>	<b>5,321</b>	<b>1,842</b>	<b>1,387</b>	<b>2,092</b>	<b>5,321</b>
<b>美 洲</b>							
<b>南美洲北部</b>							
南美洲北部合计	(823)	823	0	0	0	0	0
委内瑞拉区域办事处	(66)	108	42	26	16	0	42
厄瓜多尔	137	484	620	141	11	469	620
哥伦比亚	(285)	513	227	40	33	155	227
哥斯达黎加	19	0	19	11	8	0	19
巴拿马	87	10	97	0	7	90	97
<b>南美洲北部</b>	<b>(931)</b>	<b>1,937</b>	<b>1,006</b>	<b>217</b>	<b>75</b>	<b>714</b>	<b>1,006</b>
<b>南美洲南部</b>							
南美洲南部合计	10	0	10	10	0	0	10
阿根廷区域办事处	(56)	47	(9)	0	(9)	0	(9)
巴 西	97	(48)	48	7	41	0	48
智 利	2	7	9	0	9	0	9
秘 鲁	(0)	0	0	0	0	0	0
<b>南美洲南部</b>	<b>53</b>	<b>6</b>	<b>59</b>	<b>18</b>	<b>41</b>	<b>0</b>	<b>59</b>

截至 2006 年 12 月 31 日的按基金/执委会区域/国家/领土  
开列的资产、负债、准备金和基金结余明细表

(千美元)

报表二附件

年度方案基金	资 产			负 债			
	现金和 定期存款	应收账款	资产共计	未清偿 债务	应付帐款	准备金和 基金结余	负债、准备金和 基金结余共计
<u>北美和加勒比</u>							
北美和加勒比	41	0	41	0	0	41	41
加拿大	(31)	363	332	339	(8)	0	332
美利坚合众国	(243)	2,575	2,331	2,486	(154)	0	2,331
<b>北美和加勒比</b>	<b>(234)</b>	<b>2,938</b>	<b>2,704</b>	<b>2,825</b>	<b>(162)</b>	<b>41</b>	<b>2,704</b>
<u>中美洲和墨西哥</u>							
中美洲合计	(6)	8	2	2	0	0	2
墨西哥区域办事处	20	58	78	62	16	0	78
危地马拉	(1)	4	2	0	2	0	2
<b>中美洲和墨西哥</b>	<b>13</b>	<b>70</b>	<b>82</b>	<b>64</b>	<b>19</b>	<b>0</b>	<b>82</b>
<b>美 洲</b>	<b>(1,100)</b>	<b>4,950</b>	<b>3,850</b>	<b>3,123</b>	<b>(28)</b>	<b>755</b>	<b>3,850</b>
<b>外地业务</b>	<b>18,388</b>	<b>57,111</b>	<b>75,499</b>	<b>44,161</b>	<b>10,482</b>	<b>20,856</b>	<b>75,499</b>
<u>全球方案</u>							
行政领导和管理	9	0	9	9	0	0	9
国际保护服务司	767	1,496	2,263	407	0	1,856	2,263
对外关系司	1,207	(1)	1,206	1,023	0	183	1,206
信息系统和电信司	2,077	3	2,079	1,701	0	378	2,079
业务部	15,425	147	15,572	4,930	5,581	5,061	15,572
人力资源管理司	2,123	3	2,125	2,125	0	0	2,125
财务和供应品管理司	1,021	0	1,021	1,021	0	0	1,021
全球方案合计	329	1	330	0	330	0	330
<b>全球方案</b>	<b>22,956</b>	<b>1,649</b>	<b>24,605</b>	<b>11,217</b>	<b>5,911</b>	<b>7,478</b>	<b>24,605</b>
<u>总 部</u>							
执行办公室	836	0	836	379	0	456	836
国际保护服务司	140	11	151	42	109	0	151
对外关系司	176	0	176	176	0	0	176
信息系统和电信司	2,222	(5)	2,217	2,217	0	0	2,217
业务部	(96)	125	29	29	0	0	29
人力资源管理司	113	32	145	242	(96)	0	145
财务和供应品管理司	24,876	17,982	42,858	9,872	32,986	0	42,858
其他总部部门	(4)	4	0	0	0	0	0
<b>总 部</b>	<b>28,263</b>	<b>18,149</b>	<b>46,412</b>	<b>12,957</b>	<b>32,999</b>	<b>456</b>	<b>46,412</b>
<b>非专用款项</b>	<b>20,140</b>	<b>9,910</b>	<b>30,050</b>	<b>0</b>	<b>0</b>	<b>30,050</b>	<b>30,050</b>
<b>年度方案基金总计</b>	<b>89,748</b>	<b>86,818</b>	<b>176,566</b>	<b>68,334</b>	<b>49,392</b>	<b>58,840</b>	<b>176,566</b>

截至 2006 年 12 月 31 日的按基金/执委会区域/国家/领土  
开列的资产、负债、准备金和基金结余明细表

(千美元)

报表二附件

联合国经常基金	资 产			负 债			
	现金和 定期存款	应收账款	资产共计	未清偿 债务	应付帐款	准备金和 基金结余	负债、准备金和 基金结余共计
<b>总 部</b>							
执行办公室	(9,552)	0	(9,552)	0	0	(9,552)	(9,552)
对外关系司	(17,832)	0	(17,832)	0	0	(17,832)	(17,832)
信息系统和电信司	(15,676)	0	(15,676)	0	0	(15,676)	(15,676)
人力资源管理司	(18,156)	0	(18,156)	0	0	(18,156)	(18,156)
财务和供应品管理司	(35,749)	0	(35,749)	0	775	(36,524)	(35,749)
总部合计	96,964	776	97,740	0	0	97,740	97,740
<b>总 部</b>	<b>0</b>	<b>776</b>	<b>775</b>	<b>0</b>	<b>775</b>	<b>0</b>	<b>775</b>
<b>总 计</b>	<b>0</b>	<b>0</b>	<b>0</b>	<b>0</b>	<b>0</b>	<b>0</b>	<b>0</b>
<b>联合国经常基金总计</b>	<b>0</b>	<b>775</b>	<b>775</b>	<b>0</b>	<b>775</b>	<b>0</b>	<b>775</b>

截至 2006 年 12 月 31 日的按基金/执委会区域/国家/领土  
开列的资产、负债、准备金和基金结余明细表

(千美元)

报表二附件

补充方案基金	资 产			负 债			
	现金和 定期存款	应收账款	资产共计	未清偿 债务	应付帐款	准备金和 基金结余	负债、准备金和 基金结余共计
<u>外地业务</u>							
<u>非 洲</u>							
<u>西 非</u>							
西非合计	(2)	2	0	0	0	0	0
科特迪瓦	462	0	462	177	0	285	462
利比里亚	5,748	2,293	8,041	456	0	7,585	8,041
尼日利亚	0	0	0	0	0	0	0
塞内加尔	0	0	0	0	0	0	0
塞拉利昂	(301)	301	0	0	0	0	0
<b>西 非</b>	<b>5,907</b>	<b>2,596</b>	<b>8,503</b>	<b>634</b>	<b>0</b>	<b>7,870</b>	<b>8,503</b>
<u>东非和非洲之角</u>							
埃塞俄比亚	83	0	83	83	0	(0)	83
肯尼亚	434	0	434	434	0	(0)	434
索马里	2,515	0	2,515	0	0	2,515	2,515
苏 丹	12,786	3,674	16,460	3,636	0	12,824	16,460
乌干达	3,323	913	4,236	855	0	3,381	4,236
<b>东非和非洲之角</b>	<b>19,142</b>	<b>4,587</b>	<b>23,729</b>	<b>5,009</b>	<b>0</b>	<b>18,721</b>	<b>23,729</b>
<u>中非和大湖区</u>							
中非共和国	540	0	540	540	0	(0)	540
乍 得	871	1,971	2,842	497	0	2,345	2,842
刚果共和国	(120)	229	109	109	0	0	109
刚果民主共和国	11,953	1,760	13,714	4,392	0	9,322	13,714
坦桑尼亚联合共和国	(45)	241	196	196	0	0	196
<b>中非和大湖区</b>	<b>13,199</b>	<b>4,201</b>	<b>17,400</b>	<b>5,733</b>	<b>0</b>	<b>11,667</b>	<b>17,400</b>
<u>南部非洲</u>							
赞比亚	161	0	161	37	124	0	161
<b>南部非洲</b>	<b>161</b>	<b>0</b>	<b>161</b>	<b>37</b>	<b>124</b>	<b>0</b>	<b>161</b>
<b>非 洲</b>	<b>38,409</b>	<b>11,384</b>	<b>49,793</b>	<b>11,412</b>	<b>124</b>	<b>38,258</b>	<b>49,793</b>
<u>中亚、西南亚、北非和中东</u>							
<b>中亚、西南亚、北非和中东合计</b>	<b>3,451</b>	<b>0</b>	<b>3,451</b>	<b>0</b>	<b>0</b>	<b>3,451</b>	<b>3,451</b>
<u>北 非</u>							
北非合计	67	0	67	0	0	67	67
西撒哈拉	(329)	329	0	0	0	0	0
<b>北 非</b>	<b>(262)</b>	<b>329</b>	<b>67</b>	<b>0</b>	<b>0</b>	<b>67</b>	<b>67</b>

截至 2006 年 12 月 31 日的按基金/执委会区域/国家/领土  
开列的资产、负债、准备金和基金结余明细表

(千美元)

报表二附件

补充方案基金	资 产			负 债			
	现金和 定期存款	应收账款	资产共计	未清偿 债务	应付帐款	准备金和 基金结余	负债、准备金和 基金结余共计
<u>中 东</u>							
中东合计	477	1,779	2,256	2,256	0	0	2,256
伊拉克	13	3	16	16	0	0	16
约 旦	7	0	7	7	0	0	7
黎巴嫩	2,885	250	3,135	186	0	2,948	3,135
阿拉伯叙利亚共和国	3	0	3	3	0	0	3
<b>中 东</b>	<b>3,384</b>	<b>2,032</b>	<b>5,417</b>	<b>2,468</b>	<b>0</b>	<b>2,948</b>	<b>5,417</b>
<u>西南亚</u>							
伊朗伊斯兰共和国	4	0	4	4	0	0	4
巴基斯坦	1,834	176	2,010	27	0	1,983	2,010
<b>西南亚</b>	<b>1,838</b>	<b>176</b>	<b>2,015</b>	<b>31</b>	<b>0</b>	<b>1,983</b>	<b>2,015</b>
<b>中亚、西南亚、北非和中东</b>	<b>8,412</b>	<b>2,538</b>	<b>10,949</b>	<b>2,500</b>	<b>0</b>	<b>8,450</b>	<b>10,949</b>
<u>亚洲和太平洋</u>							
<u>亚洲和太平洋合计</u>							
亚洲和太平洋合计	3,605	5	3,610	0	0	3,610	3,610
<b>亚洲和太平洋合计</b>	<b>3,605</b>	<b>5</b>	<b>3,610</b>	<b>0</b>	<b>0</b>	<b>3,610</b>	<b>3,610</b>
<u>南 亚</u>							
斯里兰卡	(743)	744	1	1	0	0	1
尼泊尔	44	132	176	7	0	169	176
<b>南 亚</b>	<b>(699)</b>	<b>876</b>	<b>177</b>	<b>8</b>	<b>0</b>	<b>169</b>	<b>177</b>
<u>东亚和太平洋</u>							
印度尼西亚	1,037	519	1,557	1,557	0	0	1,557
东帝汶	964	395	1,359	26	0	1,333	1,359
<b>东亚和太平洋</b>	<b>2,001</b>	<b>914</b>	<b>2,916</b>	<b>1,583</b>	<b>0</b>	<b>1,333</b>	<b>2,916</b>
<b>亚洲和太平洋</b>	<b>4,907</b>	<b>1,795</b>	<b>6,702</b>	<b>1,591</b>	<b>0</b>	<b>5,111</b>	<b>6,702</b>
<u>美 洲</u>							
<u>南美洲北部</u>							
哥伦比亚	402	0	402	249	0	153	402
<b>南美洲北部</b>	<b>402</b>	<b>0</b>	<b>402</b>	<b>249</b>	<b>0</b>	<b>153</b>	<b>402</b>
<b>美 洲</b>	<b>402</b>	<b>0</b>	<b>402</b>	<b>249</b>	<b>0</b>	<b>153</b>	<b>402</b>
<b>外地业务</b>	<b>52,130</b>	<b>15,717</b>	<b>67,846</b>	<b>15,751</b>	<b>124</b>	<b>51,972</b>	<b>67,846</b>
<u>全球方案</u>							
业务部	(746)	1	(745)	68	(813)	0	(745)
全球方案合计	4,164	0	4,164	0	734	3,430	4,164
<b>全球方案</b>	<b>3,418</b>	<b>1</b>	<b>3,420</b>	<b>68</b>	<b>(79)</b>	<b>3,430</b>	<b>3,420</b>
<b>补充方案基金总计</b>	<b>55,548</b>	<b>15,718</b>	<b>71,266</b>	<b>15,819</b>	<b>45</b>	<b>55,402</b>	<b>71,266</b>



截至 2006 年 12 月 31 日的按基金/执委会区域/国家/领土  
开列的资产、负债、准备金和基金结余明细表

(千美元)

报表二附件

初级专业人员	资 产			负 债			
	现金和 定期存款	应收 账款	资产 共计	未清偿 债务	应付 帐款	准备金和 基金结余	负债、准备金和 基金结余共计
<u>外地业务</u>							
<u>非 洲</u>							
<u>西 非</u>							
西非合计	(48)	0	(48)	0	0	(48)	(48)
喀麦隆	(43)	0	(43)	0	0	(43)	(43)
加 纳	(349)	0	(349)	0	0	(349)	(349)
几内亚	(373)	0	(373)	0	0	(373)	(373)
科特迪瓦	(44)	0	(44)	0	0	(44)	(44)
塞内加尔	(244)	0	(244)	0	0	(244)	(244)
塞拉利昂	(123)	0	(123)	0	0	(123)	(123)
<b>西 非</b>	<b>(1,224)</b>	<b>0</b>	<b>(1,224)</b>	<b>0</b>	<b>0</b>	<b>(1,224)</b>	<b>(1,224)</b>
<u>东非和非洲之角</u>							
东非和非洲之角合计	(101)	0	(101)	0	0	(101)	(101)
吉布提	(81)	0	(81)	0	0	(81)	(81)
厄立特里亚	(96)	0	(96)	0	0	(96)	(96)
埃塞俄比亚	(1,691)	0	(1,691)	0	0	(1,691)	(1,691)
肯尼亚	(1,176)	0	(1,176)	0	0	(1,176)	(1,176)
索马里	(203)	0	(203)	0	0	(203)	(203)
苏 丹	(403)	0	(403)	0	0	(403)	(403)
乌干达	(906)	0	(906)	0	0	(906)	(906)
<b>东非和非洲之角</b>	<b>(4,657)</b>	<b>0</b>	<b>(4,657)</b>	<b>0</b>	<b>0</b>	<b>(4,657)</b>	<b>(4,657)</b>
<u>中非和大湖区</u>							
中非和大湖区	(9)	0	(9)	0	0	(9)	(9)
布隆迪	(11)	0	(11)	0	0	(11)	(11)
乍 得	(285)	0	(285)	0	0	(285)	(285)
刚果共和国	(228)	0	(228)	0	0	(228)	(228)
刚果民主共和国	(123)	0	(123)	0	0	(123)	(123)
卢旺达	(217)	0	(217)	0	0	(217)	(217)
坦桑尼亚联合共和国	(936)	0	(936)	0	0	(936)	(936)
<b>中非和大湖区</b>	<b>(1,809)</b>	<b>0</b>	<b>(1,809)</b>	<b>0</b>	<b>0</b>	<b>(1,809)</b>	<b>(1,809)</b>
<u>南部非洲</u>							
南部非洲合计	(16)	0	(16)	0	0	(16)	(16)
安哥拉	(471)	0	(471)	0	0	(471)	(471)
马拉维	(62)	0	(62)	0	0	(62)	(62)
莫桑比克	(251)	0	(251)	0	0	(251)	(251)
纳米比亚	(28)	0	(28)	0	0	(28)	(28)
南 非	(409)	0	(409)	0	0	(409)	(409)
赞比亚	(553)	0	(553)	0	0	(553)	(553)
津巴布韦	(180)	0	(180)	0	0	(180)	(180)

截至 2006 年 12 月 31 日的按基金/执委会区域/国家/领土  
开列的资产、负债、准备金和基金结余明细表

(千美元)

报表二附件

初级专业人员	资 产			负 债			
	现金和 定期存款	应收 账款	资产 共计	未清偿 债务	应付 帐款	准备金和 基金结余	负债、准备金和 基金结余共计
南部非洲	(1,970)	0	(1,970)	0	0	(1,970)	(1,970)
<b>非 洲</b>	<b>(9,660)</b>	<b>0</b>	<b>(9,660)</b>	<b>0</b>	<b>0</b>	<b>(9,660)</b>	<b>(9,660)</b>
<u>中亚、西南亚、北非和中东</u>							
<u>中亚、西南亚、北非和中东合计</u>							
中亚、西南亚、北非和中东合计	(33)	0	(33)	0	0	(33)	(33)
<b>中亚、西南亚、北非和中东合计</b>	<b>(33)</b>	<b>0</b>	<b>(33)</b>	<b>0</b>	<b>0</b>	<b>(33)</b>	<b>(33)</b>
<u>北 非</u>							
阿尔及利亚	(85)	0	(85)	0	0	(85)	(85)
毛里塔尼亚	(106)	0	(106)	0	0	(106)	(106)
<b>北 非</b>	<b>(191)</b>	<b>0</b>	<b>(191)</b>	<b>0</b>	<b>0</b>	<b>(191)</b>	<b>(191)</b>
<u>中 东</u>							
埃及	(252)	0	(252)	0	0	(252)	(252)
约旦	(187)	0	(187)	0	0	(187)	(187)
阿拉伯叙利亚共和国	(82)	0	(82)	0	0	(82)	(82)
也门	(149)	0	(149)	0	0	(149)	(149)
<b>中 东</b>	<b>(670)</b>	<b>0</b>	<b>(670)</b>	<b>0</b>	<b>0</b>	<b>(670)</b>	<b>(670)</b>
<u>西南亚</u>							
阿富汗	(696)	0	(696)	0	0	(696)	(696)
伊朗伊斯兰共和国	(230)	0	(230)	0	0	(230)	(230)
巴基斯坦	(73)	0	(73)	0	0	(73)	(73)
<b>西南亚</b>	<b>(999)</b>	<b>0</b>	<b>(999)</b>	<b>0</b>	<b>0</b>	<b>(999)</b>	<b>(999)</b>
<u>中 亚</u>							
土库曼斯坦	0	0	0	0	0	0	0
<b>中 亚</b>	<b>0</b>	<b>0</b>	<b>0</b>	<b>0</b>	<b>0</b>	<b>0</b>	<b>0</b>
<b>中亚、西南亚、北非和中东</b>	<b>(1,893)</b>	<b>0</b>	<b>(1,893)</b>	<b>0</b>	<b>0</b>	<b>(1,893)</b>	<b>(1,893)</b>
<u>亚洲和太平洋</u>							
<u>亚洲和太平洋合计</u>							
亚洲太平洋合计	(44)	0	(44)	0	0	(44)	(44)
<b>亚洲和太平洋合计</b>	<b>(44)</b>	<b>0</b>	<b>(44)</b>	<b>0</b>	<b>0</b>	<b>(44)</b>	<b>(44)</b>
<u>南 亚</u>							
孟加拉国	(148)	0	(148)	0	0	(148)	(148)
印度	(262)	0	(262)	0	0	(262)	(262)
斯里兰卡	(442)	0	(442)	0	0	(442)	(442)
尼泊尔	(642)	0	(642)	0	0	(642)	(642)
<b>南 亚</b>	<b>(1,493)</b>	<b>0</b>	<b>(1,493)</b>	<b>0</b>	<b>0</b>	<b>(1,493)</b>	<b>(1,493)</b>

截至 2006 年 12 月 31 日的按基金/执委会区域/国家/领土  
开列的资产、负债、准备金和基金结余明细表

(千美元)

报表二附件

初级专业人员	资 产			负 债			
	现金和 定期存款	应收 账款	资产 共计	未清偿 债务	应付 帐款	准备金和 基金结余	负债、准备金和 基金结余共计
<u>东亚和太平洋</u>							
中国	(369)	0	(369)	0	0	(369)	(369)
印度尼西亚	(1)	0	(1)	0	0	(1)	(1)
柬埔寨	(187)	0	(187)	0	0	(187)	(187)
马来西亚	(84)	0	(84)	0	0	(84)	(84)
缅甸	(389)	0	(389)	0	0	(389)	(389)
泰国	(852)	0	(852)	0	0	(852)	(852)
<b>东亚和太平洋</b>	<b>(1,883)</b>	<b>0</b>	<b>(1,883)</b>	<b>0</b>	<b>0</b>	<b>(1,883)</b>	<b>(1,883)</b>
<b>亚洲和太平洋</b>	<b>(3,421)</b>	<b>0</b>	<b>(3,421)</b>	<b>0</b>	<b>0</b>	<b>(3,421)</b>	<b>(3,421)</b>
<u>欧 洲</u>							
<u>欧洲合计</u>							
欧洲合计	(93)	0	(93)	0	0	(93)	(93)
<b>欧洲合计</b>	<b>(93)</b>	<b>0</b>	<b>(93)</b>	<b>0</b>	<b>0</b>	<b>(93)</b>	<b>(93)</b>
<u>东 欧</u>							
亚美尼亚	(68)	0	(68)	0	0	(68)	(68)
阿塞拜疆	(336)	0	(336)	0	0	(336)	(336)
格鲁吉亚	(169)	0	(169)	0	0	(169)	(169)
俄罗斯联邦	(782)	0	(782)	0	0	(782)	(782)
<b>东 欧</b>	<b>(1,355)</b>	<b>0</b>	<b>(1,355)</b>	<b>0</b>	<b>0</b>	<b>(1,355)</b>	<b>(1,355)</b>
<u>中 欧</u>							
塞浦路斯	(102)	0	(102)	0	0	(102)	(102)
捷克共和国	(85)	0	(85)	0	0	(85)	(85)
斯洛文尼亚	(215)	0	(215)	0	0	(215)	(215)
土耳其	(336)	0	(336)	0	0	(336)	(336)
<b>中 欧</b>	<b>(738)</b>	<b>0</b>	<b>(738)</b>	<b>0</b>	<b>0</b>	<b>(738)</b>	<b>(738)</b>
<u>西 欧</u>							
比利时	(43)	0	(43)	0	0	(43)	(43)
瑞 士	(142)	0	(142)	0	0	(142)	(142)
<b>西 欧</b>	<b>(185)</b>	<b>0</b>	<b>(185)</b>	<b>0</b>	<b>0</b>	<b>(185)</b>	<b>(185)</b>
<u>东南欧</u>							
东南欧合计	(6)	0	(6)	0	0	(6)	(6)
波斯尼亚和黑塞哥维那	(763)	0	(763)	0	0	(763)	(763)
克罗地亚	(41)	0	(41)	0	0	(41)	(41)
前南斯拉夫的马其顿共和国	(219)	0	(219)	0	0	(219)	(219)
黑 山	(31)	0	(31)	0	0	(31)	(31)
塞尔维亚	(301)	0	(301)	0	0	(301)	(301)
<b>东南欧</b>	<b>(1,360)</b>	<b>0</b>	<b>(1,360)</b>	<b>0</b>	<b>0</b>	<b>(1,360)</b>	<b>(1,360)</b>
<b>欧 洲</b>	<b>(3,731)</b>	<b>0</b>	<b>(3,731)</b>	<b>0</b>	<b>0</b>	<b>(3,731)</b>	<b>(3,731)</b>

截至 2006 年 12 月 31 日的按基金/执委会区域/国家/领土  
开列的资产、负债、准备金和基金结余明细表

(千美元)

报表二附件

初级专业人员	资 产			负 债			
	现金和 定期存款	应收 账款	资产 共计	未清偿 债务	应付 帐款	准备金和 基金结余	负债、准备金和 基金结余共计
<b>美 洲</b>							
<b>美洲合计</b>							
美洲合计	(13)	0	(13)	0	0	(13)	(13)
<b>美洲合计</b>	<b>(13)</b>	<b>0</b>	<b>(13)</b>	<b>0</b>	<b>0</b>	<b>(13)</b>	<b>(13)</b>
<b>南美洲北部</b>							
委内瑞拉区域办事处	(265)	0	(265)	0	0	(265)	(265)
厄瓜多尔	(82)	0	(82)	0	0	(82)	(82)
哥伦比亚	(190)	0	(190)	0	0	(190)	(190)
哥斯达黎加	(32)	0	(32)	0	0	(32)	(32)
<b>南美洲北部</b>	<b>(569)</b>	<b>0</b>	<b>(569)</b>	<b>0</b>	<b>0</b>	<b>(569)</b>	<b>(569)</b>
<b>北美和加勒比</b>							
美利坚合众国	(520)	0	(520)	0	0	(520)	(520)
<b>北美和加勒比</b>	<b>(520)</b>	<b>0</b>	<b>(520)</b>	<b>0</b>	<b>0</b>	<b>(520)</b>	<b>(520)</b>
<b>美 洲</b>	<b>(1,102)</b>	<b>0</b>	<b>(1,102)</b>	<b>0</b>	<b>0</b>	<b>(1,102)</b>	<b>(1,102)</b>
<b>外地业务</b>	<b>(19,807)</b>	<b>0</b>	<b>(19,807)</b>	<b>0</b>	<b>0</b>	<b>(19,807)</b>	<b>(19,807)</b>
<b>全球方案</b>							
业务部	(382)	0	(382)	0	0	(382)	(382)
其他全球方案	27,187	172	27,359	0	0	27,359	27,359
全球方案合计	5,919	0	5,919	0	0	5,919	5,919
<b>全球方案</b>	<b>32,724</b>	<b>172</b>	<b>32,895</b>	<b>0</b>	<b>0</b>	<b>32,895</b>	<b>32,895</b>
<b>总 部</b>							
执行办公室	(646)	0	(646)	0	0	(646)	(646)
国际保护服务司	(1,561)	0	(1,561)	0	0	(1,561)	(1,561)
对外关系司	(2,000)	0	(2,000)	0	0	(2,000)	(2,000)
业务部	(1,803)	0	(1,803)	0	0	(1,803)	(1,803)
人力资源管理司	(228)	0	(228)	0	0	(228)	(228)
财务和供应品管理司	(369)	0	(369)	0	0	(369)	(369)
<b>总 部</b>	<b>(6,608)</b>	<b>0</b>	<b>(6,608)</b>	<b>0</b>	<b>0</b>	<b>(6,608)</b>	<b>(6,608)</b>
<b>非专用款项</b>	<b>297</b>	<b>0</b>	<b>297</b>	<b>0</b>	<b>0</b>	<b>297</b>	<b>297</b>
<b>初级专业人员共计</b>	<b>6,605</b>	<b>172</b>	<b>6,777</b>	<b>0</b>	<b>0</b>	<b>6,777</b>	<b>6,777</b>

## 附 录

### 2006 年向难民事务高级专员办事处提供的预算外实物捐助

(美 元)

捐助者	数 额
澳大利亚政府	263,500
奥地利政府	42,000
比利时政府	500,000
德意志联邦共和国政府	3,246,830
法国政府	57,971
匈牙利政府	176,410
日本政府	55,320
挪威政府	2,224,546
葡萄牙政府	96,300
西班牙政府	416,337
瑞典政府	638,607
土耳其政府	200,000
日本富士光学有限公司	146,622
Hennes&Mauritz, 奥地利	74,973
美国路德会救济会, 美国	2,391,160
德国私人捐助者	14,950
阿拉伯联合酋长国红新月协会	32,475
<b>共 计</b>	<b>10,578,002</b>

## 财务报表附注

### 附注 1: 联合国难民事务高级专员办事处及其活动

联合国难民事务高级专员办事处(难民署)是根据大会 1949 年 12 月 3 日第 319 A(IV)号决议设立的,其《章程》由大会 1950 年 12 月 14 日第 428(V)号决议批准。

难民署的总目标是向难民提供国际保护并谋求持久解决难民问题的办法。难民署力求捍卫庇护和不驱回的基本原则,并确保难民的基本权利得到尊重,确保难民得到体面的人道待遇。难民署应大会和有关国家政府的要求,还拟订了大量物质援助方案以满足难民的需要。大会和经济及社会理事会后来的决议,以及执委会的结论和决定,呼吁高级专员办事处根据其基本任务规定向属于高级专员关注范围的其他人群提供援助。

高级专员每年通过经济及社会理事会向大会提出报告。高级专员方案执行委员会是根据大会 1957 年 11 月 26 日第 1166(XII)号决议设立的,其任务是在高级专员履行职责时提供咨询意见,并核可向高级专员提供的自愿基金的使用。执行委员会每年举行的一系列会议包括一届年度全会和常设全体委员会的若干次闭会期间会议。2006 年,执行委员会由 70 个成员国组成。每年执行委员会届会的报告作为高级专员报告的增编提交大会。

### 附注 2: 重要会计政策摘要

#### (a) 自愿基金财务细则

难民署自愿基金账户适用难民事务高级专员经营的《自愿基金财务细则》(A/AC.96/503/Rev.7, 1999 年 10 月 7 日,执行委员会第五十届会议核可),下称《财务细则》。这些财务报表和附表也符合大会第 48/216C 号决议注意到、后来经订正的联合国系统共同会计标准(A/48/530, 1993 年 10 月 29 日)。

难民事务高级专员经营的自愿基金的财政年度为 1 月 1 日至 12 月 31 日。

(b) 基金会计制

难民署账户按“基金会计制”管理。按《财务细则》分设一般用途基金和特别用途基金。

每个基金均作为独立的财务和会计实体管理，各自设有自平复式账簿。为每项基金或性质相同的一组基金编制单独的财务报表。

同一项基金内的划拨或者不同基金之间的分配，可由高级专员根据《财务细则》给予授权。

(c) 估计数的使用

编制符合公认会计原则的财务报表，要求管理部门提出影响财务报表及其附注内所报数额的估计数和假设。实际结果可能与这些估计数不同。按照应计制会计原则，估计数是用来核计支出的，特别是在财政期间终了时用来确定应为未清偿债务留存的数额，但不仅仅限于在财政期间终了时才确定这一数额。

(d) 基金

决算中报告的基金如下：

- (一) 周转金和保证基金。上限为 5,000 万美元，由执行委员会核定，由来自投资基金的利息收入和以往年度方案节余维持。该基金用来补充年度方案基金，并在收到认捐款项或预期款项之前应付项目的主要支出。
- (二) 年度方案基金。用于执行委员会每年为具体国家/地区已列入方案的活动批准的财务需求以及总部发生的某些费用。其中还包括业务准备金，高级专员可从业务准备金中拨款给年度方案预算及补充方案。
- (三) 联合国经常预算基金。用于支付难民署《章程》规定的工作人员费用及其他管理和行政费用(大会第 428(V)号决议，第 20 条)。
- (四) 补充方案基金。用作年度方案预算核准后的活动的经费，这些经费不能全部依靠业务准备金满足。当补充方案成为年度方案预算的一部分时，补充方案相应的结余将划拨到年度方案基金。补充方案预算所有捐款的 7% 转入年度方案基金，以支付为补充方案提供支助的行政费用。

(五) 初级专业人员基金，专门用作各国政府赞助的青年专业人员的招聘、培训和进修的财务活动经费。

(六) 医药保险计划，由大会第四十一届会议根据联合国工作人员条例 6.2 设立。该基金的目标是帮助参加保险的工作人员及其有资格的家属支付因患病、事故或生育而获得某些保健服务、设施和用品的费用。该计划由外勤人员的保险费、难民署按比例缴款以及利息收入维持。支付的款项根据一年内处理的外勤人员医药费用报销情况而定。该计划仅在实地适用于当地征聘的一般事务工作人员和本国专业干事。所有其他工作人员享用联合国工作人员疾病和意外相互保险协会的联合国日内瓦办事处(日内瓦办事处)保险计划，其运作情况见联合国财务报表。

(e) 货币换算

账户以美元列报。在外地办事处，账户可用有关国家的本国货币记账。所有经济业务往来均采用联合国主计长确定的、业务发生当天有效的联合国业务汇率换算成美元。在资产负债表的编制日期，所有资产和负债均以 12 月 31 日的联合国业务汇率重新估值。

(f) 自愿捐款和认捐

会员国和其他捐助者的自愿捐款，在收到款项时或者根据捐助者的书面认捐，记作收入。各国政府的认捐在接受认捐时全部记作收入。为了审慎管理财务起见，对于来自素负声望的组织所作的确定认捐，在接受认捐时，最多可将已确定认捐价值的一半记作收入。

实物捐助归为预算内捐助或预算外捐助。预算内实物捐助替代已列入预算而且难民署或一个执行伙伴在正常执行方案时会采购的商品。实物捐助在收到货物或服务时，按公允市价入账。预算外实物捐助是难民署未编入预算的额外材料或服务，在难民署看来其对方案活动能起补充作用，且符合难民署的任务规定。预算外实物捐助不入账，但列入财务报表附录。

根据认捐收到的现金，如以上附注 2(e)所述，按收到之日有效的联合国业务汇率计算的等值美元入账。



未兑现的认捐在五年之后应予注销，除非捐助者在会计期结束前 18 个月之内书面再次确认认捐。

(g) 利息收入

利息收入包括各种银行账户的全部利息和投资基金的相关投资收入。财务细则 9.3 规定了记录投资收入的条件，除其他外，还规定投资收入应记入年度方案基金，需用此种收入维持周转金和保证基金的情况除外。

(h) 汇率调整

汇率调整包括现行市场汇率与联合国业务汇率之间差额导致的交易换算损益，以及对年终资产负债差额按联合国业务汇率重估价而产生的损益。所有实现的和未实现的损益计入周转金和保证基金。

(i) 杂项收入

杂项收入包括因出售旧财产或多余非消耗性财产所得的收入。

(j) 支出

项目支出是按照《财务细则》第 8 条承付的款项。高级专员可在相关基金或账户备有可动用资金或政府认捐数额的范围内，为项目的执行承担债务。在可能和适当的情况下，项目的执行工作可按照协议或正式换文的条款委托给执行伙伴，诸如政府机构、政府间或非政府组织、私人公司或专家个人。还可按照给难民署负责官员或组织单位指示函的规定执行项目。

(k) 递延费用

根据联合国系统会计标准，本组织对未来财政期间发生的承付款，记作递延费用(见以下附注 14 “其他资产”)。

(l) 惠给金

惠给金的给予适用财务细则 10.5。如主计长认为给予惠给金符合难民署的利益，即可批准给予惠给金，数额不超过 5,000 美元。超过 5,000 美元的数额，须经高级专员亲自批准。如有惠给金报表，则与年度决算一并提交审计委员会。

(m) 注 销

现金损失或应收账款账面价值损失引起的注销，包括贷款改为赠款，适用财务细则 10.6。注销记为支出。难民署财产损失的注销适用财务细则 10.7，其中规定，注销额不超过 10,000 美元的，主计长可授权在对每一个案进行充分调查后批准注销。注销额超过 10,000 美元的，须经高级专员批准。各种注销数额的报表，与年度决算一并提交审计委员会。

(n) 可疑应收账款准备金

就无法合理预期收回的应收账款，编列备抵款项。此款项计为上一年度支出。

(o) 非消耗性财产

非消耗性财产的定义是原购入价高于或等于 1,500 美元、可使用年限多于或等于五年的资产以及所有特别物品。特别物品包括车辆、计算机设备、机器设备、船只、电信设备、保安装备和发电机，最低购入价为 100 美元。

根据联合国系统会计标准，用难民署自愿基金购买的非消耗性财产，不列入资产负债表，而是在购买当年记作有关项目的支出。保有补充记录，以管理按购货当日通行汇率计算的美元等值非消耗性财产。以该资产估计有用年限的直线法计算折旧。

附注 3: 联合国经常预算

2006 年，联合国经常预算收入数额为 30,720,504 美元，其中包括 2006 年收到的汇款 30,681,300 美元以及 2005 年转入的节余 39,204 美元。2006 年支出为

31,458,354 美元，其中 27,862,244 美元用于支付工作人员费用，包括高级专员和副高级专员的职位，3,596,110 美元支付管理和行政费用。

附注 4: 方案和基金间转账

- (a) 根据附注 2(d)(四)，将 14,244,308 美元从补充方案基金转入年度方案基金。这一数额相当于对补充方案预算所有捐助款的 7%，以支付 2006 年为补充方案提供支助的年度方案的行政费用。此外，数额为 2,689,491 美元的最终主流化的补充方案活动资金转入了年度方案基金。
- (b) 净额为 5,912,738 美元的款项从补充方案转入年度方案基金，其中 5,151,533 美元为 2005 年海啸捐款。
- (c) 根据细则 6.3 和 6.4(2)，2006 年从年度方案为周转金担保基金拨款 12,245,847 美元。
- (d) 100 万美元从初级专业人员基金转入年度方案基金，支助难民署管理初级专业人员基金发生的费用。

附注 5: 支出细目

下表显示难民署 2006 年按基金和类别分列的总支出情况。

难民署 2006 年支出情况  
(千美元)

基金	方案 (a)	方案支助 (b)	管理和行政 (c)	共 计
年度方案	570,280	246,032	47,117	863,429
联合国经常预算	0	0	31,458	31,458
补充方案	180,194	15,808	0	196,003
<b>小 计</b>	<b>750,474</b>	<b>261,840</b>	<b>78,575</b>	<b>1,090,890</b>
初级专业人员 (d)				9,837
医药保险计划 (e)				2,423
周转金和保证基金				1,134
<b>总 计</b>				<b>1,104,284</b>

(a) “方案”类之下的支出，是实现特定项目或方案目标所用的直接财务投入，包括工作人员、咨询专家、用品和设备、分包合同、现金援助、培训费用和向执行伙伴支付的分期付款。执行伙伴应根据项目分协定的规定，报告利用从难民署收到的分期付款支付款项的情况。2006年，难民署分期向各执行伙伴分期支付了315,315,721美元，其中204,883,426美元已于2006年12月31日列报，其余110,432,295美元，执行伙伴将在2007年提交报告。还有10,020,010万美元的分期付款截至2006年12月31日尚未支付，列为年底承付款。在执行伙伴报告的有关难民署2006年分期付款的支出中，108,636,550美元为工资和其他工作人员费用。

(b) “方案支助”类之下的支出，是主要职能为拟订、编制、交付和评价难民署方案的各组织单位的费用，包括为方案提供技术、专题、地理、后勤或管理方面支助的组织单位的费用。

(c) “管理和行政”类之下的支出，是主要职能为维护难民署特性、方向及其工作人员福利和安全的各组织单位的费用，包括履行行政指导、组织政策和评价、对外关系、宣传和管理等职能的单位的费用。

(d) 初级专业人员基金：

初级专业人员基金

(千美元)

区域	
非洲	3,659
中亚、西南亚、北非和中东	918
亚洲和太平洋	1,127
欧洲	1,135
美洲	448
全球方案	246
总部	2,304
支出共计	<b>9,837</b>

(e) 医药保险计划

2006年，医药保险计划的总收入包括工作人员保险费和难民署按比例缴纳的4,649,763美元以及利息收入1,039,884美元。根据这项计划，难民署向参加保险的职员支付医药费用报销额共计2,423,343美元。

附注 6: 应收账款准备金

应收账款在报表二中列报，减去下列可疑应收账款准备金 6,944,547 美元：  
(千美元)

	截至 2005 年 12 月 31 日的准备金	收 回	注 销	新准备金	截至 2006 年 12 月 31 日的准备金
执行伙伴结余	1,681	0	(14)	0	1,667
增值税	2,725	(5)	14	2,072	4,806
银行结余	217	0	0	0	217
薪 给	119	0	0	136	255
共 计	<b>4,742</b>	<b>(5)</b>	<b>0</b>	<b>2,208</b>	<b>6,945</b>

附注 7: 2006 年的注销情况

2006 年期间，难民署不得不注销无法收回的各业务伙伴应付余额以及难民署开展活动地点发生的现金损失，共计 275,989 美元。2006 年期间，还注销了数额为 755,004 美元的已经计为费用的非消耗性资产和库存资产。

附注 8: 惠给金

2006 年，难民署根据财务细则 10.5 付出惠给金 32,761 美元。

附注 9: 现金和定期存款

报表二所列现金和定期存款数是减去任何负的银行余额的总额(包括以不可兑换货币持有的资金)。下表为 2002 年至 2006 年 12 月 31 日的活期和定期存款账户的细目。

(a) 截至 2006 年 12 月 31 日的活期和定期存款

(千美元)

	2002 年	2003 年	2004 年	2005 年	2006 年
截至 12 月 31 日的现金存款					
— 现金和活期存款账户	29,425	65,825	69,047	41,715	20,047
— 48 小时账户	2,989	1,124	0	0	0
— 存款账户	106,315	124,823	78,129	91,620	205,239
	<b>138,729</b>	<b>191,772</b>	<b>147,176</b>	<b>133,335</b>	<b>225,286</b>
年内平均持有数					
— 活期账户	88,007	106,503	84,666	78,895	136,019
— 投资(通知和定期存款、证券)	63,686	62,025	48,797	42,335	46,270
	<b>151,693</b>	<b>168,528</b>	<b>133,463</b>	<b>121,230</b>	<b>182,289</b>
所得利息					
— 活期账户	1,399	1,004	968	1,565	3,194
— 投资基金	2,006	1,508	849	1,121	2,038
	<b>3,405</b>	<b>2,512</b>	<b>1,817</b>	<b>2,686</b>	<b>5,232</b>
所得平均利率					
— 手头和银行资金	2.24%	1.49%	1.14%	1.98%	2.35%
— 投资基金	3.15%	2.43%	1.74%	2.65%	4.40%

(b) 2006 年 12 月 31 日的现金和定期存款细目

(千美元)

银行	期限	年利率	到期日	币种	款额	应计利息
花旗银行集团, 泽西	14天	5.32%	5 Jan 2007	USD	30,000	44
花旗银行集团, 泽西	14天	5.32%	12 Jan 2007	USD	30,000	13
劳埃德银行, 伦敦	14天	5.25%	5 Jan 2007	USD	30,000	44
瑞士联合银行, 苏黎世	14天	5.25%	12 Jan 2007	USD	20,000	9
<b>共 计</b>					<b>110,000</b>	<b>110</b>

下表为 2006 年 12 月 31 日所持不可兑换货币的美元等值细目。

(c) 2006 年 12 月 31 日所持不可兑换货币

(千美元)

国 家	货 币	美元等值
阿富汗	阿富汗尼	10
阿尔巴尼亚	列克	3
安哥拉	宽扎	133
阿塞拜疆	阿塞拜疆马纳特	8
波斯尼亚和黑塞哥维那	可兑换马克	547
布隆迪	布隆迪法郎	455
哥伦比亚	比索	193
厄立特里亚	纳克法	68
埃塞俄比亚	比尔	26
伊拉克	第纳尔	1
緬 甸	缅甸元	2
尼日利亚	奈拉	339
苏 丹	第纳尔	334
阿拉伯叙利亚共和国	叙利亚镑	57
土库曼斯坦	马纳特	10
<b>共 计</b>		<b>2,186</b>

附注 10: 应收自愿捐款

报表二所列自愿捐款应收款结余即年终货币重新估价后捐助者的未缴捐款，详细情况见附表 1 (2006 年)和附表 2 (以往各年)。未缴捐款的账龄如下：

(千美元)

	2006 年	2005 年
本年度	48,984	62,014
2005	11,080	17,152
2004	2,740	249
2003	7	1,503
2002	941	1,085
<b>共 计</b>	<b>63,753</b>	<b>82,002</b>

2006 年 12 月 31 日未实现收益数额为 2,809,425 美元(2005 年未实现损失为 2,160,577 美元)。

附注 11: 向 2007 年年度方案预算认捐的自愿捐款

在 2006 年 12 月的年度认捐会议期间, 难民署的政府捐助者向 2007 年年度方案预算认捐 393,811,600 美元。按照审慎的会计原则, 这些认捐记为 2007 年的收入, 在 2006 年的财务报表中未记为递延收入。

附注 12: 应向联合国和其他机构收取的款项

报表二中应向联合国和其他机构收取的款项如下:

(千美元)

联合国开发计划署(a)	436
日本国际合作署	229
联合国安全协调员办公室	172
联合国总部	133
人道主义事务协调厅	76
世界卫生组织	30
联合国安全和保安部	24
国际劳工组织	13
世界粮食计划署	12
其 他	13
<b>共 计</b>	<b>1,139</b>

(a) 这一款额包括开发署在难民署账户关闭时正在审查的交易。



附注 13: 其他应收款

报表二其他应收款项下的款额为有待结清或收回的薪给、与工作人员有关的应享权利及其他项目，这些款项如下：

(千美元)

预付教育补助金	9,396
预支薪金	6,304
增值税应退款	2,454
预付房租	1,309
预付外地业务费	1,226
预支旅费	907
基金间应收款项(a)	775
在供货商及其他处的存款	496
银行准备金	(217)
<b>共 计</b>	<b>22,652</b>

(a) 基金间应收款项相当于联合国经常预算项下的未付应收捐款。

(b) 截至 2006 年 12 月 31 日，应退还难民署的贷给难民或替难民发放的贷款总额为 192,296 美元，截至 2006 年 12 月 31 日，这些款额尚未退还难民署。在 2006 年期间，扣除机构催款费和手续费，收到了 373,042 美元的还款。这些贷款已在提供的当年全部贷出，难民署账户中只保持备查账户。

附注 14: 其他资产

除其他外，报表二其他资产项下余额特别包括余额 13,122,085 美元，将用于未来年份发生的费用。

附注 15: 非消耗性财产

2006 年 12 月 31 日，非消耗性财产购置价值为 363,821,749 美元，折余价值为 95,833,733 美元。

2005 年 12 月 31 日，非消耗性财产购置价值为 372,347,983 美元，折余价值为 101,389,185 美元。

附注 16: 应付账款

报表二应付账款项下的款额为对供货商的负债和其他应付款项：

(千美元)

商业供货商	7,369
薪给和其他与工作人员有关的应享权利	5,702
其他应付款	2,938
经常预算项下基金间应收款项(a)	775
联合国总部	55
联合国日内瓦办事处	21
<b>共 计</b>	<b>16,860</b>

(a) 基金间应收款项相当于联合国经常预算项下的未付应收捐款。

附注 17: 服务终了和退休后津贴的负债

按照联合国的惯例，难民署没有列备任何离职后健康保险费用或工作人员离开本组织时即应付的其他类型服务终了付款的应计或未来负债。这类费用在相关方案预算中编列，每个财务期间发生的实际开支作为当年支出列报。

(a) 离职后健康保险

本组织离职后健康保险负债已由一名顾问精算师估算。根据该研究，难民署离职后健康保险截至 2006 年 12 月 31 日的负债情况如下：

	未来福利金的现值	应计负债
负债总额	480,304,000	344,407,000
退休人员缴款抵消	113,557,000	79,729,000
负债净额	366,747,000	264,678,000

未来福利金的现值是指今后将支付给所有现已退休员工和预计要退休的现职员工的所有福利金——减去退休人员缴款——的贴现值。应计负债是指工作人员福利金现值中起职日至估算日累计的部分。现职员工完全获得离职福利金资格之日，

福利金即开始充分累计。因此，对退休人员和有资格领取福利金退休的现职工作人员而言，未来福利金的现值和应计负债相同。负债按 5.5% 的贴现率计值。

(b) 积存年假

终止任用的工作人员有权领取积存的未用假期补偿金，最多 60 天。本组织在未付累积假期补偿金方面的负债总额估计约为 3,170 万美元。

(c) 解雇补助金

根据联合国《工作人员条例和工作人员细则》，有些工作人员在与本组织终止雇用关系时，有权根据工作年限领取离职回国补助金和有关搬迁费用。截至 2006 年 12 月 31 日，本组织在这种未付回国和搬迁应享权利方面负债总额估计为 1.504 亿美元。这一估计数是根据难民署各工作地点工作人员实际人数及平均工资和平均工作年数得出的。

(d) 养恤金计划

难民署是参加联合国合办工作人员养恤基金(养恤基金)的成员组织。大会设置养恤基金以提供退休金、死亡抚恤金、残疾津贴和有关福利。养恤基金是确定养恤金数额的注资养恤金计划。联合国对养恤基金的财务责任包括按联合国大会订立的比率缴付规定的款额，以及根据《养恤基金条例》第 26 条支付弥补任何精算短缺的分摊款额。只有联合国大会根据在估值之日对养恤金资金情况作出的精算评估，需要付款以弥补短缺并援引第 26 条规定时，才支付这种款项。截至编写本期财务报表之时，联合国大会未曾援引这一规定。2005 年 12 月 31 日精算估价结果是，精算顺差为应计养恤金薪酬的 1.29%。

-- -- -- -- --