



**ГЕНЕРАЛЬНАЯ АССАМБЛЕЯ**

Distr.  
GENERAL

A/AC.96/1036  
26 July 2007

RUSSIAN  
Original: ENGLISH

**ИСПОЛНИТЕЛЬНЫЙ КОМИТЕТ  
ПРОГРАММЫ ВЕРХОВНОГО КОМИССАРА**

Пятьдесят восьмая сессия  
Женева, 1-5 октября 2007 года  
Пункт 6 предварительной повестки дня  
Доклады, касающиеся программного и административного  
обзора и оценки

**ДОБРОВОЛЬНЫЕ ФОНДЫ, НАХОДЯЩИЕСЯ В ВЕДЕНИИ  
ВЕРХОВНОГО КОМИССАРА ОРГАНИЗАЦИИ ОБЪЕДИНЕННЫХ  
НАЦИЙ ПО ДЕЛАМ БЕЖЕНЦЕВ**

**Отчетность за 2006 год**

(Доклад Верховного комиссара)

## СОДЕРЖАНИЕ

| <u>Глава</u>   | <u>Стр.</u> |
|--|-------------|
| Препроводительное письмо .....   | 4           |
| I. ИЗЛОЖЕНИЕ ОБЯЗАННОСТЕЙ ВЕРХОВНОГО КОМИССАРА<br>И УТВЕРЖДЕНИЕ ФИНАНСОВЫХ ВЕДОМОСТЕЙ .....  | 7           |
| II. ЗАЯВЛЕНИЕ О ЦЕЛЯХ И ДЕЯТЕЛЬНОСТИ УВКБ .....  | 8           |
| III. ОСНОВНЫЕ ФИНАНСОВЫЕ ПОКАЗАТЕЛИ ЗА ГОД,<br>ЗАКОНЧИВШИЙСЯ 31 ДЕКАБРЯ 2006 ГОДА .....  | 9           |
| IV. ФИНАНСОВЫЕ ВЕДОМОСТИ ЗА ГОД, ЗАКОНЧИВШИЙСЯ<br>31 ДЕКАБРЯ 2006 ГОДА .....   | 20          |
| Ведомость I. Ведомость поступлений и расходов и изменений<br>в резервах и остатках средств за год, закончившийся<br>31 декабря 2006 года - все фонды ..... | 21          |
| Ведомость II. Ведомость активов, пассивов, резервов и остатков<br>средств по состоянию на 31 декабря 2006 года - все фонды .....                           | 22          |
| Ведомость III. Ведомость движения денежной наличности за год,<br>закончившийся 31 декабря 2006 года .....  | 23          |
| Таблица 1. Взносы с разбивкой по программам по состоянию<br>на 31 декабря 2006 года - все фонды .....  | 24          |
| Таблица 2. Задолженность по взносам за предыдущие годы<br>по состоянию на 31 декабря 2006 года .....   | 36          |
| Таблица 3. Годовая программа: таблица ассигнований за год,<br>закончившийся 31 декабря 2006 года .....   | 38          |
| Таблица 4. Дополнительные программы (включая целевые фонды):<br>средства, имевшиеся по состоянию на 31 декабря 2006 года .....                             | 43          |

**СОДЕРЖАНИЕ (продолжение)**

|   | <u>Стр.</u> |
|---|-------------|
| Таблица 5. Проекты предыдущих лет: Погашенные/непогашенные обязательства по состоянию на 31 декабря 2006 года .....   | 45          |
| Приложение к ведомости I. Детальная ведомость поступлений и расходов с разбивкой по фондам/регионам/странам/территориям за год, закончившийся 31 декабря 2006 года .....                              | 51          |
| Приложение к ведомости II. Детальная ведомость активов, пассивов, резервов и остатков средств с разбивкой по фондам/регионам ИСПОЛКОМА/странам/территориям по состоянию на 31 декабря 2006 года ..... | 68          |
| Добавление. Внебюджетные поступления в УВКБ в виде пожертвований натурой в 2006 году .....  | 86          |
| Примечания к финансовым ведомостям .....  | 87          |

## ПРЕПРОВОДИТЕЛЬНОЕ ПИСЬМО

2 марта 2007 года

Г-н Председатель,

Как предусмотрено Финансовыми правилами для фондов добровольных взносов, находящихся в ведении Управления Верховного комиссара Организации Объединенных Наций по делам беженцев, имеем честь представить отчетность за 2006 год, которая была проверена и утверждена в соответствии со статьей 11.4 этих Правил.

Исходя из имеющейся у нас информации и сложившегося у нас представления и опросив должным образом других должностных лиц организации, в связи с вашей проверкой финансовых ведомостей Верховного комиссара Организации Объединенных Наций по делам беженцев за год, закончившийся 31 декабря 2006 года, мы удостоверяем следующее:

1. Мы несем ответственность за подготовку финансовых ведомостей, которые дают надлежащее представление о деятельности организации, и за представление вам точных данных. Для целей вашей проверки были представлены все бухгалтерские документы, и все операции организации, которые должным образом осуществлялись в течение финансового периода, были надлежащим образом отражены и зафиксированы в бухгалтерских документах. Вам были предоставлены все другие документы и соответствующая информация.
2. Финансовые ведомости были подготовлены в соответствии с:
  - a) стандартами учета системы Организации Объединенных Наций;
  - b) Финансовыми положениями Организации Объединенных Наций;

Председателю Комиссии ревизоров Организации Объединенных Наций  
One UN Plaza  
DC1-2680  
New York, NY 10017

cc: Ричард Беллин, Управление внешних ревизоров (УВКБ)

- c) финансовыми правилами, установленными Верховным комиссаром по согласованию с Исполнительным комитетом;
  - d) принципами политики организации в области бухгалтерского учета, кратко изложенными в примечании 2 к финансовым ведомостям; эти принципы бухгалтерского учета применялись сообразно практике, сложившейся в предшествующие финансовые периоды.
3. Имущество длительного пользования, информация о котором раскрывается в примечании 15 к финансовым ведомостям, находилось в собственности организации и было свободно от каких-либо обязательств. Приводимая в примечании стоимость имущества длительного пользования, имевшегося по состоянию на 31 декабря 2006 года, была указана правильно.
  4. Учетные остатки денежной наличности и средств по межучрежденческим операциям должны, на наш взгляд, в итоге давать приведенные суммы.
  5. Вся существенная дебиторская задолженность показана в финансовых ведомостях и представляет собой обоснованные требования к должникам. Мы ожидаем, что вся сумма существенной дебиторской задолженности по состоянию на 31 декабря 2006 года будет взыскана, кроме оценочных сумм безнадежного долга, зарегистрированных на счетах сомнительной дебиторской задолженности.
  6. В отчетности показана вся известная кредиторская задолженность.
  7. Учетные непогашенные обязательства представляют собой обоснованные обязательства организации, и они были установлены в соответствии с Финансовыми правилами.
  8. В финансовых ведомостях должным образом учтены все существенные, договорные и условные обязательства.
  9. За исключением информации, приведенной в финансовых ведомостях, на финансовое положение организации не оказали существенного воздействия:
    - a) платежи или зачитываемые суммы, относящиеся к предыдущим годам; и
    - b) любые изменения в основах бухгалтерского учета.

10. Все расходы, заявленные в отчетный период, были понесены в соответствии с финансовыми положениями организации и всеми конкретными требованиями доноров.
11. В соответствии с требованиями стандартов учета системы Организации Объединенных Наций была раскрыта информация по всем обязательствам в отношении ресурсов будущих финансовых периодов.
12. Мы далее удостоверяем, что информация обо всех убытках по части денежной наличности или дебиторской задолженности, добровольных платежах, случаях мошенничества или предполагаемого мошенничества, если таковые имели место, была предоставлена Комиссии ревизоров.
13. В отчетности приведена информация по всем вопросам, необходимым для того, чтобы финансовые ведомости объективно отражали результаты операций в отчетный период.
14. Со времени составления ведомости активов и пассивов не произошло никаких событий, которые породили бы необходимость пересмотра цифр, включенных в финансовые ведомости или в примечание к ним.

Колин Дж. Митчелл (*Подпись*)  
Контролер и Директор  
Отдел финансового и административного  
управления

Антониу Гутерриш  
Верховный комиссар Организации  
Объединенных Наций по делам беженцев

## I. ИЗЛОЖЕНИЕ ОБЯЗАННОСТЕЙ ВЕРХОВНОГО КОМИССАРА И УТВЕРЖДЕНИЕ ФИНАНСОВЫХ ВЕДОМОСТЕЙ

Верховный комиссар Организации Объединенных Наций по делам беженцев несет полную ответственность за содержание и правильность финансовых ведомостей, которые содержатся в отчетности фондов добровольных взносов, находящихся в ведении Верховного комиссара Организации Объединенных Наций по делам беженцев, и которые представляются Исполнительному комитету Программы Верховного комиссара и Генеральной Ассамблее Организации Объединенных Наций.

При выполнении своих функций УВКБ руководствуется установленными принципами и стандартами бухгалтерского учета и использует системы и процедуры внутреннего бухгалтерского контроля для обеспечения достоверности финансовой информации и сохранности активов. Системы внутреннего контроля и финансовая отчетность подлежат проверке со стороны Управления служб внутреннего надзора и Комиссии ревизоров Организации Объединенных Наций в ходе проводимых ими соответствующих ревизий.

В этой связи прилагаемые ниже финансовые ведомости, включающие в себя ведомости I-III, таблицы 1-5, приложения I и II, добавление и пояснительные примечания, были подготовлены в соответствии с Финансовыми правилами УВКБ (A/AC.96/503/Rev.7) и общими стандартами учета Организации Объединенных Наций. По мнению руководства, прилагаемые финансовые ведомости объективно отражают финансовое положение Управления по состоянию на 31 декабря 2006 года и результаты его деятельности и движения денежной наличности по отдельным программам, фондам и счетам за закончившийся на указанную дату год.

Настоящая отчетность

удостоверяется:

Колин Дж. Митчелл  
Контролер и Директор  
Отдел финансового и административного  
управления

Женева, Швейцария  
2 марта 2007 года

утверждается:

Антониу Гутерриш (*Подпись*)  
Верховный комиссар Организации  
Объединенных Наций по делам  
беженцев

## II. ЗАЯВЛЕНИЕ О ЦЕЛЯХ И ДЕЯТЕЛЬНОСТИ УВКБ

Первоначальный мандат УВКБ был определен в Уставе Управления Верховного комиссара Организации Объединенных Наций по делам беженцев (резолюция 428 (V) Генеральной Ассамблеи). Согласно Уставу Верховный комиссар Организации Объединенных Наций по делам беженцев, действуя под руководством Генеральной Ассамблеи, принимает на себя обязанности по предоставлению международной защиты, под эгидой Организации Объединенных Наций, тем беженцам, которые подпадают под действие Устава, и по изысканию окончательного разрешения проблем беженцев.

С 1950 года Генеральная Ассамблея распространила мандат Верховного комиссара еще на ряд групп. Это включает в себя возможное оказание помощи УВКБ репатриантам, а также наблюдение за обеспечением их безопасности и благополучия после возвращения (резолюция 40/118 Генеральной Ассамблеи). Кроме того, исходя из конкретных просьб Генерального секретаря и компетентных главных органов Организации Объединенных Наций, а также с согласия соответствующего государства УВКБ оказывает гуманитарную помощь и обеспечивает защиту внутренне перемещенным лицам (резолюция 48/116 Генеральной Ассамблеи). Помимо этого, Генеральная Ассамблея на основе различных резолюций поручила УВКБ содействовать предупреждению и сокращению безгражданства, а также обеспечивать защиту лиц без гражданства. Основные положения Устава, касающиеся деятельности УВКБ в области оказания помощи, были расширены Генеральной Ассамблеей в ее резолюции 832 (IX).



### **III. ОСНОВНЫЕ ФИНАНСОВЫЕ ПОКАЗАТЕЛИ ЗА ГОД, ЗАКОНЧИВШИЙСЯ 31 ДЕКАБРЯ 2006 ГОДА**

#### **A. Введение**

1. Настоящий раздел, посвященный основным финансовым показателям, дополняет отчетность УВКБ за 2006 год. В нем приводится общий обзор сводных итоговых данных и результатов анализов финансовых ведомостей по фондам с выделением важнейших тенденций и изменений.
2. Основные финансовые показатели, проверенные финансовые ведомости и доклад Комиссии ревизоров вместе с соответствующим докладом Консультативного комитета по административным и бюджетным вопросам будут представлены Генеральной Ассамблее Организации Объединенных Наций на ее шестьдесят второй сессии.

#### **B. Общий обзор**

3. Разрыв между общей суммой имеющихся средств<sup>1</sup> по Фонду годовой программы и бюджетам, утвержденным Исполнительным комитетом, в 2006 году составил 183,2 млн. долл. против 102,2 млн. в 2005 году и 28,9 млн. долл. в 2004 году. Уровень финансирования бюджета годовой программы в 2006 году составил 84% против 90% в 2005 году и 97% в 2004 году.
4. В свете обеспокоенности по поводу доступности средств для утвержденного Исполкомом бюджета на 2006 год был установлен верхний предел на начало года. Для бюджетов всех программ (включая Оперативный резерв категории I) и бюджетов административных расходов, не связанных с персоналом, был установлен 20-процентный лимит. Впоследствии по Оперативному резерву категории I был установлен пороговый уровень в размере 20 млн. долларов. Во втором квартале 2006 года были изысканы возможности для бюджетных сокращений еще на 20 млн. долл., причем половина из них пришлось на штаб-квартиру. На диаграмме 1.1 в графической форме приведены сравнительные данные по совокупным бюджетам, имеющимся средствам и общим расходам по Фонду годовой программы за последние пять лет.
5. В результате четких и продуманных мер финансового управления как в штаб-квартире УВКБ, так и на местах удалось повысить уровень понимания проблемы затрат. Вследствие этого в 2006 году удалось заметно улучшить финансовое положение по

---

<sup>1</sup> В общую сумму имеющихся средств входят добровольные взносы, процентные и прочие поступления, курсовые поправки, перераспределенные средства и корректировки и остатки средств на начало года.

сравнению с концом 2005 года. На баланс 2007 года из бюджета годовой программы была перенесена сумма в размере 58,8 млн. долл., из которых 28,8 млн. долл. представляют собой средства, ограниченные донорами с точки зрения целевого использования.

6. Объем средств по бюджету дополнительных программ в 2006 году исчислялся в 251,4 млн. долл. против 317,2 млн. долл. в 2005 году, т.е. уровень финансирования составил соответственно 77,5% в 2006 году и 77% в 2005 году. На диаграмме 1.2 в графическом виде приведены сравнительные данные по общему бюджету, имеющимся средствам и совокупным расходам по Фонду дополнительных программ за последние пять лет.

7. Общая сумма имевшихся средств по бюджетам годовой программы и дополнительных программ в 2006 году превысила всю сумму расходов на 114,2 млн. долл. по сравнению с 66,4 млн. долл. в 2005 году и 64,9 млн. долл. в 2004 году. За последние пять лет превышение общей суммы имеющихся средств над общими расходами варьировалось от 49,5 млн. долл. до 114,2 млн. долларов. На диаграмме 1.3 приведены сравнительные данные по общему бюджету, имеющимся средствам и совокупным расходам по фондам годовой и дополнительных программ за последние пять лет.

Диаграмма 1.1

Сравнительные данные по Фонду годовой программы

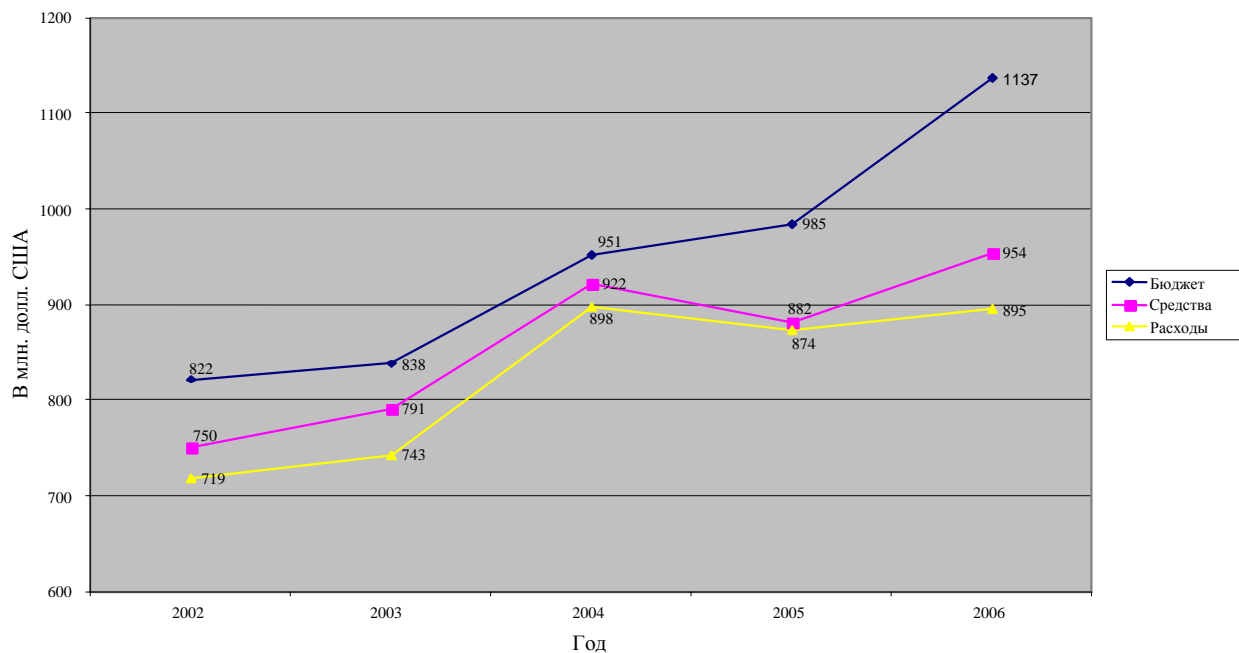


Диаграмма 1.2

Сравнительные данные по Фонду дополнительных программ

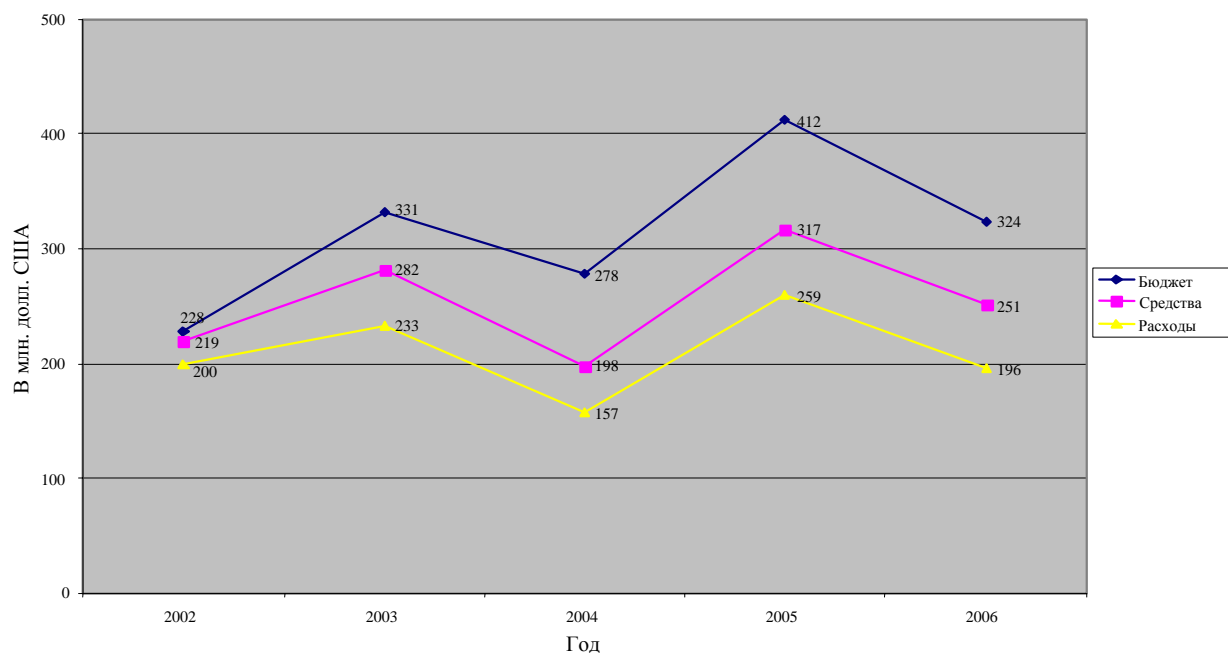
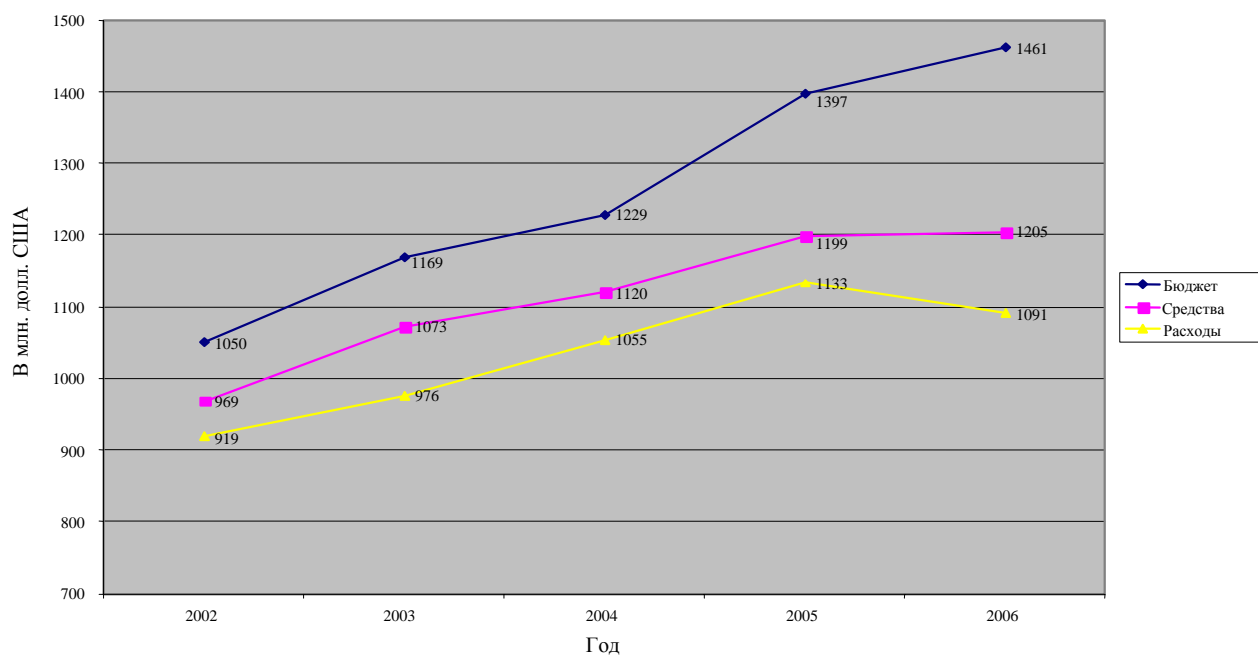


Диаграмма 1.3

Сводные данные по фондам годовой и дополнительных программ



### С. Фонд годовой программы

#### Добровольные взносы

8. В 2006 году УВКБ были получены добровольные взносы в размере 897,1 млн. долларов. Эта сумма составляла 78,9% от размера бюджета годовой программы, включая Оперативный резерв категории II. В 2005 и 2004 годах суммы добровольных взносов в бюджет годовой программы составляли соответственно 837,8 млн. долл. (85%) и 821,7 млн. долл. (86,4%). Это представляет собой увеличение добровольных взносов в бюджет годовой программы на 59,3 млн. долл., или 7,1%, по сравнению с 2005 годом. Однако с увеличением бюджета годовой программы с 985,1 млн. долл. в 2005 году до 1 136,8 млн. долл. в 2006 году коэффициент покрытия бюджета добровольными взносами снизился.

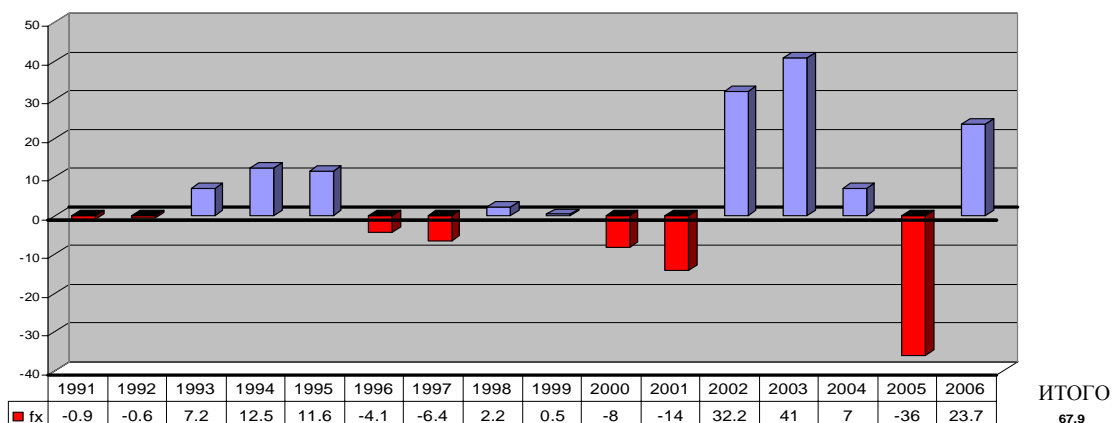
9. Дополнительные поступления были получены по таким различным статьям, как поправки на колебания валютных курсов, межфондовое распределение средств и другие корректировки.

#### Прочие поступления - поправки на колебания валютных курсов

10. Ниже на диаграмме 1.4 приводится сводная информация по общим тенденциям курсовых выигрышей и потерь для УВКБ. Хотя очевидно, что курсовые колебания из года в год разнятся, их более долгосрочное воздействие на поступления и расходы УВКБ было нейтральным.

Диаграмма 1.4

#### Общие тенденции курсовых выигрышей и потерь



11. В 2006 году в результате поправок на колебания валютных курсов был получен выигрыш в размере 23,7 млн. долл. по сравнению с чистыми потерями в размере 36 млн. долл. в 2005 году и чистым выигрышем в размере 6,9 млн. долл. в 2004 году. Чистый выигрыш в размере 23,7 млн. долл. в 2006 году был получен за счет чистого реализованного прироста взносов в размере 12,2 млн. долл., чистого нереализованного прироста в размере 5 млн. долл. в результате переоценки сумм денежной наличности, взносов к получению, дебиторской и кредиторской задолженности в течение и на конец года, а также реализованного прироста средств в размере 6,5 млн. долл. от операций, завершающихся на протяжении года, на основе операционных обменных курсов Организации Объединенных Наций, действовавших на дату операций.

12. Значительный выигрыш в результате поправок на колебания валютных курсов в 2006 году по сравнению с 2005 годом был обусловлен главным образом снижением курса доллара США. В 2006 году курсы всех основных валют, кроме японской йены, по отношению к доллару США повысились. Ниже в таблице 1.1 приводится обзор изменений курсов основных валют по отношению к доллару США в 2006 году.

**Таблица 1.1**

**Изменения курсов основных валют по отношению к доллару США в 2006 году**

| Валюта                                      | Количество единиц валюты за доллар США |           | Изменение в % |
|---|--|-----------|---------------|
|   | 31 декабря 2006 года                   | Год назад |               |
| Австралийский доллар                        | 1,27                                   | 1,37      | 7,3           |
| Канадский доллар                            | 1,16                                   | 1,17      | 0,9           |
| Датская крона                               | 5,67                                   | 6,30      | 10,0          |
| Японская йена                               | 118,00                                 | 117,00    | -0,9          |
| Норвежская крона                            | 6,27                                   | 6,77      | 7,4           |
| Шведская крона                              | 6,87                                   | 7,96      | 13,7          |
| Швейцарский франк                           | 1,22                                   | 1,31      | 6,9           |
| Фунт стерлингов<br>Соединенного Королевства | 0,511                                  | 0,581     | 12,0          |
| Евро  | 0,76                                   | 0,845     | 10,1          |

13. В 2006 году приблизительно 48% добровольных взносов организации были номинированы в долларах США, 26% в евро, 6% в шведских кронах, 5% в норвежских кронах, 4% в датских кронах, 5% в фунтах стерлингов и оставшиеся 6% в остальных основных валютах. Отдавая себе отчет в неустойчивости валютных рынков и значительном риске, который могут создавать для операций непредвиденные изменения

обменных курсов, руководство организации будет и впредь тщательно отслеживать и по мере возможности смягчать риск возникновения негативных последствий курсовых изменений.

#### **Прочие поступления - процентные поступления**

14. Организация получает процентные поступления главным образом за счет остатков денежных средств и остатков на срочных депозитах, которые она сохраняет в течение года. В 2006 году процентные поступления составили 4,2 млн. долл. против 2,3 млн. долл. в 2005 году, т.е. увеличились на 1,9 млн. долларов. Это отражает значительное повышение краткосрочных процентных ставок.

#### **Расходы**

15. В 2006 году расходы по Фонду годовой программы составили 894,8 млн. долл. против 874,4 млн. долл. в 2005 году, т.е. увеличились по сравнению с 2005 годом на 20,4 млн. долл., или 2,3%. Расходы по Фонду годовой программы в 2006 году составляли 79% от бюджета годовой программы.

#### **Резервы и остатки средств**

16. Суммы резервов и остатков средств по Фонду годовой программы за 2006 год составили 58,8 млн. долларов. Эта сумма складывалась из средств нецелевого назначения в размере 30 млн. долл. и средств целевого назначения в размере 28,8 млн. долл., включая сумму в 10,9 млн. долл. в Оперативном резерве категории II (впоследствии переименованном в "Новые или дополнительные мероприятия, связанные с мандатом").

#### **Остатки денежной наличности**

17. По состоянию на конец 2006 года общая сумма наличных ресурсов по Фонду годовой программы составляла 89,8 млн. долл. против 6,6 млн. долл. в 2005 году, что свидетельствует о значительном повышении ликвидности Фонда годовой программы.

### **D. Фонд дополнительных программ**

#### **Добровольные взносы**

18. В 2006 году бюджет дополнительных программ составил 324,3 млн. долларов. Сумма полученных для этого добровольных взносов составила 203,5 млн. долл., или 62,7% от бюджета. В 2005 году бюджет дополнительных программ составлял

412,2 млн. долл., и в счет него организация получила добровольные взносы на сумму 287,5 млн. долл., т.е. коэффициент финансового покрытия бюджета был равен 69,7%.

19. В 2006 году насчитывалось 18 дополнительных программ против 8 в 2005 году. Хотя число программ увеличилось, совокупный бюджет всех дополнительных программ в течение года уменьшился. Отчасти это объясняет уменьшение финансирования дополнительных программ на 2006 год. Основные дополнительные программы в 2006 году включали в себя репатриацию и реинтеграцию суданских беженцев; операцию в Ираке; репатриацию и реинтеграцию конголезских беженцев; операцию в связи с землетрясением/цунами в Индийском океане; операцию в связи с землетрясением в Южной Азии; а также обеспечение защиты и помощи беженцам и внутренне перемещенным лицам в Дарфуре.

#### **Резервы и остатки средств**

20. Сумма резервов и остатков средств по Фонду дополнительных программ за 2006 год составила 55,4 млн. долл. против 58,7 млн. долл. в 2005 году.

#### **Остатки денежной наличности**

21. По состоянию на конец 2006 года общая сумма наличных ресурсов по Фонду дополнительных программ составила 55,5 млн. долл. против 57,7 млн. долл. в 2005 году.

#### **Е. Расходы по унифицированному бюджету (исключая отчисления из регулярного бюджета Организации Объединенных Наций и средства программы для младших сотрудников категории специалистов)**

22. В 2006 году общая сумма расходов на программную деятельность по унифицированному бюджету (исключая отчисления из регулярного бюджета Организации Объединенных Наций и средства программы для младших сотрудников категории специалистов) составила 1 059,4 млн. долл. против 1 094,4 млн. долл. в 2005 году, т.е. уменьшилась на 35 млн. долл., или 3,2%, по сравнению с 2005 годом. Совокупные расходы по фондам годовой программы и дополнительных программ составили 90% от общего объема средств, имевшихся в 2006 году.

#### **Структура расходов по унифицированному бюджету**

23. Как показано в таблице 1.2 ниже, структура расходов по унифицированному бюджету (с точки зрения относительных долей расходов на руководство и управление,

поддержку программ и собственно программу) на протяжении последних пяти лет оставалась стабильной.

**Таблица 1.2**

**Структура расходов по унифицированному бюджету, исключая отчисления из регулярного бюджета Организации Объединенных Наций**

|                          | <b>2002 год</b> | <b>2003 год</b> | <b>2004 год</b> | <b>2005 год</b> | <b>2006 год</b> |
|--------------------------|-----------------|-----------------|-----------------|-----------------|-----------------|
| Руководство и управление | 4%              | 5%              | 5%              | 4%              | 5%              |
| Поддержка программ       | 22%             | 23%             | 24%             | 24%             | 24%             |
| Программа                | 74%             | 72%             | 71%             | 72%             | 71%             |

**Расходы партнеров-исполнителей**

24. В 2006 году сумма средств, израсходованных УВКБ через партнеров-исполнителей, составила 315,3 млн. долл., или 30% от расходов по программам. Для сравнения: в 2005 году этот показатель составлял 324 млн. долл., или 30%, а в 2004 году - 329 млн. долл., или 32%.

**Г. Все средства**

**Добровольные взносы**

25. В 2006 году при совокупном пересмотренном бюджете в размере 1 471,1 млн. долл. объем добровольных взносов достиг 1 110,9 млн. долл. против 1 134,9 млн. долл. в 2005 году, т.е. уменьшился на 24 млн. долл., или 2,1%.

**Расходы**

26. В 2006 году общая сумма расходов составила 1 104,1 млн. долл. против 1 144,7 млн. долл. в 2005 году, т.е. уменьшилась по сравнению с 2005 годом на 40,6 млн. долл., или 3,5%. Совокупные расходы составили 85% общего объема средств, имевшихся в 2006 году.

**Резервы и остатки средств**

27. Общая сумма резервов и остатков средств организации за 2006 год составила 195,2 млн. долл., из которых 50 млн. долл. приходились на Фонд оборотных средств гарантийного покрытия, 58,8 млн. долл. - на Фонд годовой программы, 55,4 млн. долл. - на



Фонд дополнительных программ, 6,8 млн. долл. - на программу для младших сотрудников категории специалистов и 24,2 млн. долл. - на План медицинского страхования.

28. Общая сумма резервов и остатков средств организации за 2005 год составила 133,3 млн. долл., из которых 37,8 млн. долл. приходились на Фонд оборотных средств и гарантийного покрытия, 7,8 млн. долл. - на Фонд годовой программы (вся сумма зарезервирована, включая заем в размере 12,2 млн. долл. из Фонда оборотных средств и гарантийного покрытия), 58,7 млн. долл. - на Фонд дополнительных программ, 7,4 млн. долл. - на программу для младших сотрудников категории специалистов и 20,9 млн. долл. - на План медицинского страхования.

29. Повышение уровня резервов и остатков средств до 195,2 млн. долл. на конец 2006 года по сравнению с 133,3 млн. долл. на конец 2005 году обусловлено прежде всего увеличением резервов и остатков средств по Годовой программе на 51 млн. долл.; увеличением остатков средств по Плану медицинского страхования на 3,2 млн. долл.; чистым курсовым выигрышем в размере 23,7 млн. долл.; а также погашением займа в размере 12,2 млн. долл., что позволило вновь довести остаток средств в Фонде оборотных средств и гарантийного покрытия до 50 млн. долл. Сумма резервов и остатков средств, имевшихся для деятельности по программам, составила 164,2 млн. долл. (резервы и остатки средств по Фонду оборотных средств и гарантийного покрытия, фондам годовой программы и дополнительных программ).

#### **Остатки денежной наличности**

30. По состоянию на конец 2006 года общий объем наличных ресурсов увеличился до 225,3 млн. долл. против 133,3 млн. долл. в 2005 году и 147,1 млн. долл. в 2004 году.

#### **Необеспеченные обязательства**

31. В 2006 году сумма обязательств по медицинскому страхованию после выхода в отставку, накопленным отпускам и выходным пособиям составила 447 млн. долл. против 417 млн. долл. в 2005 году и 336 млн. долл. в 2004 году. Эти увеличивающиеся обязательства не обеспечены финансированием. Для проведения оценки возможных вариантов финансирования организация ожидает результатов рассмотрения предложения Секретариата Организации Объединенных Наций, представленного Генеральной Ассамблее Организации Объединенных Наций в феврале 2007 года (доклад A/61/730 Генерального секретаря от 7 февраля 2007 года), по возможным мерам финансирования этих обязательств с течением времени. УВКБ продолжает проводить консультации с Секретариатом Организации Объединенных Наций и другими организациями системы

Организации Объединенных Наций, у которых имеются необеспеченные обязательства, в целях выработки всеобъемлющего подхода, направленного на урегулирование той особой ситуации, в которой находятся такие организации, финансируемые за счет добровольных взносов, как УВКБ<sup>2</sup>.

### **Непогашенные обязательства**

32. Доля непогашенных обязательств в совокупном объеме программной деятельности в 2006 году несколько увеличилась. На конец 2006 года сумма непогашенных обязательств составила 84,1 млн. долл., или 8% от общего объема деятельности по программам, против 81,5 млн. долл., или 7,2% от общего объема деятельности по программам, в 2005 году и 91,5 млн. долл., или 8,7%, в 2004 году.

### **Списание обязательств, относящихся к предыдущим годам**

33. В 2006 году сумма списанных обязательств, относящихся к предыдущим годам, составила 14,8 млн. долл. Эта сумма равна 18% непогашенных обязательств на конец 2005 года. Соответствующие показатели за предыдущие годы составляли 15,1 млн. долл., или 18,5%, в 2005 году и 17,5 млн. долл., или 20%, в 2004 году. Руководство организации продолжает уделять пристальное внимание выверке сумм, регистрируемых в качестве непогашенных обязательств.

### **Центральный чрезвычайный оборотный фонд**

34. В 2006 году УВКБ не производило заимствований из Центрального чрезвычайного оборотного фонда (ЦЧОФ); однако в 2006 году Управлением были получены взносы в форме грантов ЦЧОФ в размере 25,2 млн. долл.

---

<sup>2</sup> Консультативный комитет по административным и бюджетным вопросам рассмотрел вышеуказанное предложение в ходе шестьдесят первой сессии Генеральной Ассамблеи (доклад A/61/791 ККАБВ от 9 марта 2007 года) и рекомендовал Генеральной Ассамблее одобрить создание отдельного специального счета для средств программы медицинского страхования после выхода в отставку. Комитет рекомендовал также Генеральному секретарю продолжать работу над своей долгосрочной инвестиционной стратегией для программы медицинского страхования после выхода в отставку.

## **G. Другие вопросы, представляющие интерес**

### **Взносы к получению**

35. Собираемость взносов, по которым образовалась задолженность, значительно улучшилась, о чем свидетельствует устойчивое сокращение сумм взносов к получению до 66,6 млн. долл. в 2006 году по сравнению с 79,8 млн. долл. в 2005 году и 84,2 млн. долл. в 2004 году. Существенное сокращение может быть объяснено более жестким контролем за взносами к получению и усилением приверженности доноров к более своевременной уплате объявленных взносов.

### **Структуры и принципы управления и порядок отчетности**

36. В соответствии с резолюциями Генеральной Ассамблеи 57/278А от 20 декабря 2002 года и 59/264 от 23 декабря 2004 года, в которых к Генеральному секретарю и административным руководителям фондов и программ Организации Объединенных Наций была обращена просьба рассмотреть структуры и принципы управления и порядок отчетности в рамках всей системы Организации Объединенных Наций, УВКБ продолжало заниматься рассмотрением своего организационного строения и структуры. В целях оказания содействия эффективному обеспечению подотчетности в мае 2006 года была внедрена система финансового внутреннего контроля УВКБ. Эта система определяет порядок делегирования финансовых полномочий организацией и обеспечивает эффективный контроль за расходованием средств. Функции в рамках процесса расходования средств пересмотрены, разделены и распределены в соответствии с оперативными потребностями организации. Кроме того, эта система оптимизирует использование автоматизированных процессов и средств системного контроля.

37. Кроме того, Управление Контролера в августе 2006 года выпустило брошюру "Концептуальная основа финансовых полномочий и подотчетности в УВКБ". Эта брошюра является обновленной версией брошюры "Концептуальная основа управления финансовой отчетностью", опубликованной в ноябре 1999 года, и в ней нашли отражение изменившиеся условия, извлеченные уроки и последствия поэтапного внедрения новой системы планирования общеорганизационных ресурсов после 2004 года.

**IV. ФИНАНСОВЫЕ ВЕДОМОСТИ ЗА ГОД, ЗАКОНЧИВШИЙСЯ  
31 ДЕКАБРЯ 2006 ГОДА**

**ВЕДОМОСТЬ ПОСТУПЛЕНИЙ И РАСХОДОВ И ИЗМЕНЕНИЙ В РЕЗЕРВАХ И ОСТАТКАХ СРЕДСТВ  
ЗА ГОД, ЗАКОНЧИВШИЙСЯ 31 ДЕКАБРЯ 2006 ГОДА**  
(в тыс. долл. США)

|   | Ссылка на таблицу или примечание | Фонд оборотных средств и гарантийного покрытия | Фонд годовой программы | Фонд поступлений из регулярного бюджета ООН | Фонд дополнительных программ | Фонд для младших сотрудников категории специалистов<br>Примечание 2 d) | План медицинского страхования<br>Примечание 2 d) | 2006             | 2005             |
|---|----------------------------------|--|------------------------|---|------------------------------|--|--|------------------|------------------|
| <b>Поступления:</b>   |                                  |  |                        |   |                              |  |  |                  |                  |
| Добровольные взносы   | Прим. 2 f), табл. 1              | 0  | 866 420                | 30 721                                      | 203 476                      | 10 264   | 0  | 1 110 881        | 1 134 885        |
| Прочие/разные поступления   |                                  |  |                        |   |                              |  |  |                  |                  |
| Процентные поступления  | Прим. 2 g)                       | 4 192  | 0                      | 0   | 0                            | 0  | 1 040  | 5 232            | 2 686            |
| Корректировки на изменение валютных расходов  | Прим. 2 h)                       | 23 703   | 0                      | 0   | 0                            | 0  | 0  | 23 703           | (35 995)         |
| Прочие/разные поступления   | Прим. 2 i)                       | 373  | 6 433                  | 0   | 0                            | 0  | 4 650  | 11 456           | 10 803           |
| <b>Общая сумма поступлений</b>  |                                  | <b>28 268</b>                                  | <b>872 853</b>         | <b>30 721</b>                               | <b>203 476</b>               | <b>10 264</b>  | <b>5 690</b>                                     | <b>1 151 272</b> | <b>1 112 378</b> |
| <b>Расходы</b>  |                                  |  |                        |   |                              |  |  |                  |                  |
| Расходы   | Прим. 2 j), 5                    | 1 134  | 863 429                | 31 458                                      | 196 003                      | 9 837  | 2 423  | 1 104 284        | 1 144 688        |
| <b>Общая сумма расходов</b>   |                                  | <b>1 134</b>                                   | <b>863 429</b>         | <b>31 458</b>                               | <b>196 003</b>               | <b>9 837</b>   | <b>2 423</b>                                     | <b>1 104 284</b> | <b>1 144 688</b> |
| <b>Превышение поступлений над расходами (отрицательное сальдо)</b>                  |                                  | <b>27 134</b>                                  | <b>9 424</b>           | <b>(738)</b>                                | <b>7 473</b>                 | <b>427</b>   | <b>3 266</b>                                     | <b>46 988</b>    | <b>(32 310)</b>  |
| Корректировки взносов за предыдущие годы  |                                  | 0  | (6 622)                | 0   | 0                            | (152)  | 0  | (6 774)          | (2 418)          |
| Корректировки расходов за предыдущие годы   |                                  | 0  | 2 349                  | 0   | 4 497                        | 80   | 0  | 6 926            | 11 237           |
| <b>Чистое превышение поступлений над расходами (отрицательное сальдо)</b>           |                                  | <b>27 134</b>                                  | <b>5 151</b>           | <b>(738)</b>                                | <b>11 970</b>                | <b>356</b>   | <b>3 266</b>                                     | <b>47 139</b>    | <b>(23 490)</b>  |
| Списание обязательств, относящихся к предыдущим годам                               | Таблица 5                        | 0  | 7 179                  | 2   | 7 548                        | 0  | 0  | 14 729           | 15 060           |
| Перераспределение средств из Фонда дополнительных программ в Фонд годовой программы | Прим. 2 d), 4 a)                 | 0  | 16 934                 | 0   | (16 934)                     | 0  | 0  | 0                | 0                |
| Перераспределение средств в другие фонды/из других фондов                           | Прим. 2 b), 4 b), c), d)         | (14 889)                                       | 21 802                 | 0   | (5 913)                      | (1 000)  | 0  | 0                | 0                |
| <b>Резервы и остатки средств на начало года</b>                                     |                                  | <b>37 755</b>                                  | <b>7 774</b>           | <b>736</b>                                  | <b>58 731</b>                | <b>7 422</b>   | <b>20 893</b>                                    | <b>133 310</b>   | <b>141 740</b>   |
| <b>Резервы и остатки средств на конец года</b>                                      |                                  | <b>50 000</b>                                  | <b>58 840</b>          | <b>0</b>                                    | <b>55 402</b>                | <b>6 777</b>   | <b>24 160</b>                                    | <b>195 178</b>   | <b>133 310</b>   |

**ВЕДОМОСТЬ АКТИВОВ, ПАССИВОВ, РЕЗЕРВОВ И ОСТАТКОВ СРЕДСТВ  
ПО СОСТОЯНИЮ НА 31 ДЕКАБРЯ 2006 ГОДА**  
(в тыс. долл. США)

|  | Ссылка на таблицу или примечание | Фонд оборотных средств и гарантийного покрытия | Фонд годовой программы | Фонд поступлений из регулярного бюджета ООН | Фонд дополнительных программ | Младшие сотрудники категории специалистовПримечание 2 d) | План медицинского страхования Примечание 2 d) | 2006           | 2005           |
|--|----------------------------------|--|------------------------|---|------------------------------|--|---|----------------|----------------|
| <b>Активы:</b>   |                                  |  |                        |   |                              |  |   |                |                |
| Наличность и срочные вклады                              | Примечание 9                     | 49 225   | 89 748                 | 0   | 55 548                       | 6 605  | 24 160  | 225 286        | 133 335        |
| Дебиторская задолженность                                |                                  |  |                        |   |                              |  |   |                |                |
| Добровольные взносы к получению                          | Таблицы 1, 2<br>Примечание 10    | 0  | 49 898                 | 775   | 15 718                       | 172  | 0   | 66 563         | 79 842         |
| Задолженность учреждений Организации Объединенных Наций  | Примечание 12                    | 0  | 1 139                  | 0   | 0                            | 0  | 0   | 1 139          | 2 103          |
| Задолженность учреждений-исполнителей, чистая            | Примечания 2 n), 6               | 0  | 783                    | 0   | 0                            | 0  | 0   | 783            | 654            |
| Прочая дебиторская задолженность                         | Примечание 13                    | 775  | 21 877                 | 0   | 0                            | 0  | 0   | 22 652         | 22 871         |
| Другие активы  |                                  | 0  | 13 122                 | 0   | 0                            | 0  | 0   | 13 122         | 4 719          |
| <b>Общая сумма активов</b>                               |                                  | <b>50 000</b>                                  | <b>176 566</b>         | <b>775</b>                                  | <b>71 266</b>                | <b>6 777</b>   | <b>24 160</b>                                 | <b>329 544</b> | <b>243 525</b> |
| <b>Пассивы</b>   |                                  |  |                        |   |                              |  |   |                |                |
| Взносы, полученные авансом                               |                                  | 0  | 33 352                 | 0   | 0                            | 0  | 0   | 33 352         | 10 097         |
| Непогашенные обязательства                               | Таблицы 3, 4, 5                  | 0  | 68 334                 | 0   | 15 819                       | 0  | 0   | 84 154         | 81 459         |
| Кредиторская задолженность                               | Примечание 15                    | 0  | 16 040                 | 775   | 45                           | 0  | 0   | 16 860         | 18 658         |
| <b>Общая сумма пассивов</b>                              |                                  | <b>0</b>                                       | <b>117 726</b>         | <b>775</b>                                  | <b>15 864</b>                | <b>0</b>   | <b>0</b>                                      | <b>134 365</b> | <b>110 214</b> |
| <b>Резервы и остатки средств</b>                         |                                  | <b>50 000</b>                                  | <b>58 840</b>          | <b>0</b>                                    | <b>55 402</b>                | <b>6 777</b>   | <b>24 160</b>                                 | <b>195 178</b> | <b>133 310</b> |
| <b>Общая сумма пассивов, резервов и остатков средств</b> |                                  | <b>50 000</b>                                  | <b>176 566</b>         | <b>775</b>                                  | <b>71 266</b>                | <b>6 777</b>   | <b>24 160</b>                                 | <b>329 544</b> | <b>243 525</b> |

**ВЕДОМОСТЬ ДВИЖЕНИЯ ДЕНЕЖНОЙ НАЛИЧНОСТИ ЗА ГОД, ЗАКОНЧИВШИЙСЯ 31 ДЕКАБРЯ 2006 ГОДА**  
(в тыс. долл. США)

Ведомость III

|   | Фонд оборотных средств и гарантийного покрытия | Фонд годовой программы<br>Общий | Фонд поступлений из регулярного бюджета ООН | Фонд дополнительных программ<br>Общий | Фонд для младших сотрудников категории специалистов | План медицинского страхования | Итого           |                 |
|---|--|---------------------------------|---|---------------------------------------|---|-------------------------------|-----------------|-----------------|
|   |  |                                 |   |                                       |   |                               | 2006 год        | 2005 год        |
| <b>Движение денежной наличности в связи с оперативной деятельностью</b>                                     |  |                                 |   |                                       |   |                               |                 |                 |
| Чистое превышение поступлений над расходами (отрицательное сальдо) (ведомость I)                            | 27 134   | 5 151                           | (738)                                       | 11 970                                | 356   | 3 266                         | 47 139          | (23 490)        |
| (Увеличение) уменьшение объема взносов к получению (Увеличение) уменьшение другой дебиторской задолженности | (775)  | (2 805)<br>1 826                |   | 16 158<br>5                           | (74)  |                               | 13 279<br>1 055 | 4 330<br>4 214  |
| (Увеличение) уменьшение объема прочих активов   |  | (8 404)                         |   |                                       |   |                               | (8 404)         | (244)           |
| Увеличение (уменьшение) объема взносов, полученных авансом  |  | 23 254                          |   |                                       |   |                               | 23 254          | (2 967)         |
| Увеличение (уменьшение) объема непогашенных обязательств  |  | 20 789                          | (3 152)                                     | (14 943)                              |   |                               | 2 694           | (10 056)        |
| Увеличение (уменьшение) объема кредиторской задолженности   |  | (2 573)                         | 775   |                                       |   |                               | (1 797)         | (688)           |
| Минус: процентные поступления   | (4 192)  |                                 |   |                                       |   | (1 040)                       | (5 232)         | (2 686)         |
| Корректировки на изменение валютных курсов  | (23 703)                                       |                                 |   |                                       |   |                               | (23 703)        | 35 995          |
| <b>Сальдо движения денежной наличности в связи с оперативной деятельностью</b>                              | <b>(1 536)</b>                                 | <b>37 238</b>                   | <b>(3 114)</b>                              | <b>13 190</b>                         | <b>282</b>  | <b>2 226</b>                  | <b>48 287</b>   | <b>4 408</b>    |
| <b>Движение денежной наличности в связи с инвестиционной деятельностью и финансированием</b>                |  |                                 |   |                                       |   |                               |                 |                 |
| Процентные поступления  | 4 192  |                                 |   |                                       |   | 1 040                         | 5 232           | 2 686           |
| Корректировки на изменение валютных курсов  | 23 703   |                                 |   |                                       |   |                               | 23 703          | (35 995)        |
| <b>Сальдо движения денежной наличности в связи с инвестиционной деятельностью и финансированием</b>         | <b>27 895</b>                                  |                                 |   |                                       |   | <b>1 040</b>                  | <b>28 935</b>   | <b>(33 309)</b> |
| <b>Движение денежной наличности по другим позициям</b>  |  |                                 |   |                                       |   |                               |                 |                 |
| Списание обязательств, относящихся к предыдущим годам   |  | 7 179                           | 2   | 7 548                                 |   |                               | 14 729          | 15 060          |
| Перераспределение средств в другие фонды (из других фондов)   | (14 889)                                       | 38 736                          |   | (22 847)                              | (1 000)   |                               |                 |                 |
| <b>Сальдо движения денежной наличности по другим позициям</b>   | <b>(14 889)</b>                                | <b>45 915</b>                   | <b>2</b>                                    | <b>(15 299)</b>                       | <b>(1 000)</b>                                      |                               | <b>14 729</b>   | <b>15 060</b>   |
| Чистое увеличение (уменьшение) объема денежной наличности и срочных вкладов                                 | 11 470   | 83 153                          | (3 112)                                     | (2 109)                               | (718)   | 3 266                         | 91 951          | (13 841)        |
| Объем денежной наличности и срочных вкладов на начало года  | 37 755   | 6 595                           | 3 112                                       | 57 657                                | 7 323   | 20 893                        | 133 335         | 147 176         |
| <b>Объем денежной наличности и срочных вкладов на конец года</b>  | <b>49 225</b>                                  | <b>89 748</b>                   |   | <b>55 548</b>                         | <b>6 605</b>  | <b>24 160</b>                 | <b>225 286</b>  | <b>133 335</b>  |

**Взносы с разбивкой по программам - Все фонды  
по состоянию на 31 декабря 2006 года  
(в тыс. долл. США)**

Таблица 1, часть 1

| Фонд годовой программы                              | Наличными                                   |                         | Натурой      | Итого          |
|---|---|-------------------------|--------------|----------------|
|   | Невыпла-<br>ченные<br>объявленные<br>взносы | Выплачен-<br>ные взносы |              |                |
| <b>ПОЛЕВЫЕ ОПЕРАЦИИ</b>                             |   |                         |              |                |
| <b>АФРИКА</b>                                       |   |                         |              |                |
| <b>Африка в целом</b>                               |   |                         |              |                |
| Африка в целом                                      | 0   | 63 470                  | 0            | 63 470         |
| <b>Африка в целом</b>                               | <b>0</b>                                    | <b>63 470</b>           | <b>0</b>     | <b>63 470</b>  |
| <b>Западная Африка</b>                              |   |                         |              |                |
| Западная Африка в целом                             | 809   | 15 967                  | 0            | 16 776         |
| Бенин   | 0   | 250                     | 0            | 250            |
| Камерун   | 0   | 186                     | 0            | 186            |
| Гамбия  | 0   | 20                      | 0            | 20             |
| Гана  | 0   | 2 319                   | 0            | 2 319          |
| Гвинея  | 311   | 3 803                   | 207          | 4 321          |
| Кот-д'Ивуар   | 0   | 2 885                   | 94           | 2 979          |
| Либерия   | 978   | 22 598                  | 658          | 24 234         |
| Нигерия   | 0   | 214                     | 0            | 214            |
| Сенегал   | 0   | 35                      | 0            | 35             |
| Сьерра-Леоне  | 246   | 5 120                   | 185          | 5 551          |
| <b>Западная Африка</b>                              | <b>2 344</b>                                | <b>53 397</b>           | <b>1 144</b> | <b>56 885</b>  |
| <b>Восточная Африка и страны Африканского Рога</b>  |   |                         |              |                |
| Восточная Африка и страны Африканского Рога в целом | 0   | 14 917                  | 0            | 14 917         |
| Эритрея   | 0   | 2 645                   | 0            | 2 645          |
| Эфиопия   | 0   | 4 962                   | 0            | 4 962          |
| Кения   | 1 317                                       | 18 730                  | 807          | 20 853         |
| Сомали  | 659   | 4 152                   | 0            | 4 810          |
| Судан   | 1 318                                       | 8 534                   | 0            | 9 852          |
| Уганда  | 0   | 6 326                   | 209          | 6 534          |
| <b>Восточная Африка и страны Африканского Рога</b>  | <b>3 293</b>                                | <b>60 265</b>           | <b>1 016</b> | <b>64 574</b>  |
| <b>Центральная Африка и район Великих Озер</b>      |   |                         |              |                |
| Центральная Африка и район Великих Озер             | 1 318                                       | 24 431                  | 0            | 25 749         |
| Центральноафриканская Республика                    | 0   | 1 910                   | 0            | 1 910          |
| Страны Центральной Африки                           | 0   | 5 534                   | 0            | 5 534          |
| Габон   | 0   | 258                     | 0            | 258            |
| Бурунди   | 577   | 24 972                  | 628          | 26 176         |
| Чад   | 3 971                                       | 59 789                  | 495          | 64 255         |
| Республика Конго                                    | 0   | 1 994                   | 0            | 1 994          |
| Демократическая Республика Конго                    | 1 562                                       | 6 880                   | 0            | 8 442          |
| Руанда  | 0   | 1 342                   | 126          | 1 468          |
| Объединенная Республика Танзания                    | 1 753                                       | 17 918                  | 258          | 19 929         |
| <b>Центральная Африка и район Великих Озер</b>      | <b>9 180</b>                                | <b>145 028</b>          | <b>1 507</b> | <b>155 716</b> |
| <b>Южная часть Африки</b>                           |   |                         |              |                |
| Южная часть Африки в целом                          | 0   | 7 473                   | 0            | 7 473          |
| Ангола  | 1 060                                       | 6 656                   | 0            | 7 716          |
| Ботсвана  | 0   | 330                     | 0            | 330            |
| Малави  | 0   | 36                      | 0            | 36             |
| Мозамбик  | 0   | 38                      | 0            | 38             |



Таблица 1, часть 1

| Фонд годовой программы                       | Наличными                        |                    | Натурой      | Итого          |
|--|----------------------------------|--------------------|--------------|----------------|
|  | Невыплаченные объявленные взносы | Выплаченные взносы |              |                |
| Южная Африка                                 | 0                                | 49                 | 0            | 49             |
| Замбия                                       | 0                                | 3 699              | 0            | 3 699          |
| <b>Южная часть Африки</b>                    | <b>1 060</b>                     | <b>18 281</b>      | <b>0</b>     | <b>19 341</b>  |
| <b>АФРИКА</b>                                | <b>15 877</b>                    | <b>340 440</b>     | <b>3 667</b> | <b>359 985</b> |
| <b>ЦАЮЗАСАБВ</b>                             |                                  |                    |              |                |
| ЦАЮЗАСАБВ в целом                            | 0                                | 1                  | 0            | 1              |
| ЦАЮЗАСАБВ                                    | 0                                | 1                  | 0            | 1              |
| <b>ЦАЮЗАСАБВ в целом</b>                     | <b>0</b>                         | <b>1</b>           | <b>0</b>     | <b>1</b>       |
| <b>Северная Африка</b>                       |                                  |                    |              |                |
| Северная Африка в целом                      | 250                              | 1 877              | 0            | 2 127          |
| Алжир  | 491                              | 3 647              | 0            | 4 138          |
| Ливийская Арабская Джамахирия                | 38                               | 0                  | 0            | 38             |
| Мавритания                                   | 25                               | 380                | 0            | 405            |
| Марокко                                      | 125                              | 373                | 0            | 498            |
| Тунис  | 25                               | 0                  | 0            | 25             |
| Западная Сахара (меры по укреплению доверия) | 0                                | 0                  | 0            | 0              |
| <b>Северная Африка</b>                       | <b>953</b>                       | <b>6 277</b>       | <b>0</b>     | <b>7 230</b>   |
| <b>Ближний Восток</b>                        |                                  |                    |              |                |
| Ближний Восток в целом                       | 0                                | 6 100              | 0            | 6 100          |
| Египет                                       | 132                              | 1 917              | 0            | 2 049          |
| Иордания                                     | 566                              | 366                | 0            | 931            |
| Ливан  | 0                                | 696                | 0            | 696            |
| Сирийская Арабская Республика                | 566                              | 372                | 0            | 938            |
| Йемен  | 107                              | 367                | 0            | 474            |
| <b>Ближний Восток</b>                        | <b>1 370</b>                     | <b>9 818</b>       | <b>0</b>     | <b>11 188</b>  |
| <b>Юго-Западная Азия</b>                     |                                  |                    |              |                |
| Юго-Западная Азия в целом                    | 50                               | 30 689             | 0            | 30 739         |
| Афганистан                                   | 2 401                            | 22 600             | 367          | 25 368         |
| Исламская Республика Иран                    | 181                              | 2 511              | 0            | 2 693          |
| Пакистан                                     | 1 375                            | 8 440              | 0            | 9 815          |
| <b>Юго-Западная Азия</b>                     | <b>4 007</b>                     | <b>64 241</b>      | <b>367</b>   | <b>68 615</b>  |
| <b>Центральная Азия</b>                      |                                  |                    |              |                |
| Центральная Азия в целом                     | 0                                | 2 526              | 0            | 2 526          |
| Казахстан                                    | 0                                | 17                 | 0            | 17             |
| Кыргызстан                                   | 0                                | 50                 | 0            | 50             |
| Туркменистан                                 | 0                                | 7                  | 0            | 7              |
| Узбекистан                                   | 0                                | 2                  | 0            | 2              |
| <b>Центральная Азия</b>                      | <b>0</b>                         | <b>2 603</b>       | <b>0</b>     | <b>2 603</b>   |
| <b>ЦАЮЗАСАБВ</b>                             | <b>6 331</b>                     | <b>82 939</b>      | <b>367</b>   | <b>89 637</b>  |
| <b>АЗИЯ И ТИХИЙ ОКЕАН</b>                    |                                  |                    |              |                |
| <b>Азия и Тихий океан в целом</b>            |                                  |                    |              |                |
| Азия и Тихий океан в целом                   | 0                                | 6 632              | 0            | 6 632          |
| <b>Азия и Тихий океан в целом</b>            | <b>0</b>                         | <b>6 632</b>       | <b>0</b>     | <b>6 632</b>   |
| <b>Южная Азия</b>                            |                                  |                    |              |                |
| Южная Азия в целом                           | 0                                | 1 599              | 0            | 1 599          |
| Бангладеш                                    | 0                                | 1 004              | 0            | 1 004          |
| Индия  | 0                                | 2 215              | 0            | 2 215          |
| Шри-Ланка                                    | 438                              | 9 818              | 0            | 10 256         |
| Непал  | 1 515                            | 3 854              | 0            | 5 369          |

Таблица 1, часть 1

| Фонд годовой программы                      | Наличными                                   |                         | Натурой  | Итого         |
|---|---|-------------------------|----------|---------------|
|   | Невыпла-<br>ченные<br>объявленные<br>взносы | Выплачен-<br>ные взносы |          |               |
| <b>Южная Азия</b>                           | <b>1 953</b>                                | <b>18 489</b>           | <b>0</b> | <b>20 443</b> |
| <b>Восточная Азия и Тихий океан</b>         |   |                         |          |               |
| Восточная Азия и Тихий океан в целом        | 0   | 11 161                  | 0        | 11 161        |
| Китай                                       | 118   | 976                     | 0        | 1 095         |
| Индонезия                                   | 0   | 24                      | 0        | 24            |
| Камбоджа                                    | 0   | 1 001                   | 0        | 1 001         |
| Республика Корея                            | 0   | 6                       | 0        | 6             |
| Малайзия                                    | 0   | 642                     | 0        | 642           |
| Монголия                                    | 0   | 39                      | 0        | 39            |
| Мьянма                                      | 510   | 2 200                   | 0        | 2 709         |
| Папуа-Новая Гвинея                          | 0   | 9                       | 0        | 9             |
| Таиланд                                     | 329   | 6 299                   | 0        | 6 629         |
| Тимор-Лешти                                 | 0   | 161                     | 0        | 161           |
| Вьетнам                                     | 82  | 51                      | 0        | 133           |
| <b>Восточная Азия и Тихий океан</b>         | <b>1 039</b>                                | <b>22 569</b>           | <b>0</b> | <b>23 609</b> |
| <b>АЗИЯ И ТИХИЙ ОКЕАН</b>                   | <b>2 993</b>                                | <b>47 691</b>           | <b>0</b> | <b>50 684</b> |
| <b>ЕВРОПА</b>                               |   |                         |          |               |
| <b>Восточная Европа</b>                     |   |                         |          |               |
| Восточная Европа в целом                    | 39  | 7 249                   | 0        | 7 288         |
| Армения                                     | 0   | 513                     | 0        | 513           |
| Азербайджан                                 | 129   | 1 448                   | 0        | 1 576         |
| Беларусь                                    | 0   | 27                      | 0        | 27            |
| Грузия                                      | 58  | 1 949                   | 0        | 2 007         |
| Молдова                                     | 0   | 58                      | 0        | 58            |
| Российская Федерация                        | 312   | 7 509                   | 0        | 7 821         |
| Украина                                     | 9   | 421                     | 0        | 430           |
| <b>Восточная Европа</b>                     | <b>546</b>                                  | <b>19 174</b>           | <b>0</b> | <b>19 719</b> |
| <b>Центральная Европа</b>                   |   |                         |          |               |
| Другие страны Центральной Европы            | 0   | 250                     | 0        | 250           |
| Центральная Европа и Балтийские государства | 0   | 2 551                   | 0        | 2 551         |
| Кипр  | 0   | 28                      | 0        | 28            |
| Турция                                      | 377   | 52                      | 0        | 429           |
| <b>Центральная Европа</b>                   | <b>377</b>                                  | <b>2 881</b>            | <b>0</b> | <b>3 259</b>  |
| <b>Западная Европа</b>                      |   |                         |          |               |
| Австрия                                     | 0   | 52                      | 0        | 52            |
| Бельгия                                     | 71  | 177                     | 1        | 249           |
| Франция                                     | 0   | 528                     | 0        | 528           |
| Соединенное Королевство                     | 0   | 428                     | 0        | 428           |
| Германия                                    | 0   | 484                     | 0        | 484           |
| Ирландия                                    | 26  | 58                      | 0        | 83            |
| Италия                                      | 154   | 363                     | 0        | 517           |
| Испания                                     | 0   | 371                     | 0        | 371           |
| Швеция                                      | 0   | 120                     | 0        | 120           |
| Швейцария                                   | 0   | 75                      | 0        | 75            |
| <b>Западная Европа</b>                      | <b>251</b>                                  | <b>2 655</b>            | <b>1</b> | <b>2 906</b>  |
| <b>Юго-Восточная Европа</b>                 |   |                         |          |               |
| Юго-Восточная Европа в целом                | 0   | 16 402                  | 0        | 16 402        |
| Албания                                     | 169   | 0                       | 0        | 169           |
| Босния и Герцеговина                        | 205   | 1 149                   | 0        | 1 354         |

Таблица 1, часть 1

| Фонд годовой программы                      | Наличными                                   |                         | Натурой      | Итого          |
|---|---|-------------------------|--------------|----------------|
|   | Невыпла-<br>ченные<br>объявленные<br>взносы | Выплачен-<br>ные взносы |              |                |
| Хорватия                                    | 374   | 608                     | 0            | 981            |
| бывшая югославская Республика Македония     | 0   | 1 172                   | 0            | 1 172          |
| Черногория                                  | 0   | 5                       | 0            | 5              |
| Сербия                                      | 0   | 4 111                   | 0            | 4 111          |
| <b>Юго-Восточная Европа</b>                 | <b>748</b>                                  | <b>23 447</b>           | <b>0</b>     | <b>24 195</b>  |
| <b>ЕВРОПА</b>                               | <b>1 922</b>                                | <b>48 157</b>           | <b>1</b>     | <b>50 079</b>  |
| <b>СЕВЕРНАЯ И ЮЖНАЯ АМЕРИКА</b>             |   |                         |              |                |
| <b>Южная Америка в целом</b>                |   |                         |              |                |
| Южная Америка в целом                       | 0   | 3 144                   | 0            | 3 144          |
| <b>Южная Америка в целом</b>                | <b>0</b>                                    | <b>3 144</b>            | <b>0</b>     | <b>3 144</b>   |
| <b>Северная часть Южной Америки</b>         |   |                         |              |                |
| Северная часть Южной Америки в целом        | 769   | 1 240                   | 0            | 2 008          |
| Венесуэла (Боливарианская Республика)       | 48  | 345                     | 0            | 393            |
| Эквадор                                     | 392   | 3 750                   | 0            | 4 142          |
| Колумбия                                    | 210   | 6 011                   | 0            | 6 222          |
| Коста-Рика                                  | 0   | 237                     | 0            | 237            |
| Панама                                      | 19  | 335                     | 0            | 354            |
| <b>Северная часть южной Америки</b>         | <b>1 439</b>                                | <b>11 917</b>           | <b>0</b>     | <b>13 356</b>  |
| <b>Южная часть южной Америки</b>            |   |                         |              |                |
| Южная часть Южной Америки в целом           | 0   | 1 087                   | 0            | 1 087          |
| Бразилия                                    | 0   | 212                     | 0            | 212            |
| <b>Южная часть южной Америки</b>            | <b>0</b>                                    | <b>1 300</b>            | <b>0</b>     | <b>1 300</b>   |
| <b>Северная Америка и Карибский бассейн</b> |   |                         |              |                |
| Северная Америка и Карибский бассейн        | 0   | 2 040                   | 0            | 2 040          |
| Соединенные Штаты Америки                   | 0   | 251                     | 0            | 251            |
| <b>Северная Америка и Карибский бассейн</b> | <b>0</b>                                    | <b>2 291</b>            | <b>0</b>     | <b>2 291</b>   |
| <b>Центральная Америка и Мексика</b>        |   |                         |              |                |
| Центральная Америка в целом                 | 8   | 911                     | 0            | 919            |
| Региональное отделение в Мексике            | 0   | 2                       | 0            | 2              |
| <b>Центральная Америка и Мексика</b>        | <b>8</b>                                    | <b>913</b>              | <b>0</b>     | <b>921</b>     |
| <b>СЕВЕРНАЯ И ЮЖНАЯ АМЕРИКА</b>             | <b>1 446</b>                                | <b>19 565</b>           | <b>0</b>     | <b>21 012</b>  |
| <b>ПОЛЕВЫЕ ОПЕРАЦИИ</b>                     | <b>28 568</b>                               | <b>538 793</b>          | <b>4 035</b> | <b>571 396</b> |
| <b>ГЛОБАЛЬНЫЕ ПРОГРАММЫ</b>                 |   |                         |              |                |
| Службы отдела международной защиты          | 0   | 6 367                   | 0            | 6 367          |
| Отдел внешних связей                        | 0   | 421                     | 0            | 421            |
| Департамент операций                        | 56  | 15 123                  | 1 873        | 17 051         |
| Управление людскими ресурсами               | 0   | 455                     | 0            | 455            |
| Глобальные программы в целом                | 0   | 17 731                  | 0            | 17 731         |
| <b>ГЛОБАЛЬНЫЕ ПРОГРАММЫ</b>                 | <b>56</b>                                   | <b>40 097</b>           | <b>1 873</b> | <b>42 025</b>  |
| <b>ШТАБ-КВАРТИРА</b>                        |   |                         |              |                |
| Исполнительное бюро                         | 0   | 1 860                   | 0            | 1 860          |
| Службы отдела международной защиты          | 0   | 50                      | 0            | 50             |
| Департамент операций                        | 0   | 1 346                   | 0            | 1 346          |
| Штаб-квартира в целом                       | 0   | 26 683                  | 0            | 26 683         |
| <b>ШТАБ-КВАРТИРА</b>                        | <b>0</b>                                    | <b>29 939</b>           | <b>0</b>     | <b>29 939</b>  |
| <b>ОПЕРАТИВНЫЙ РЕЗЕРВ</b>                   | <b>0</b>                                    | <b>7 384</b>            | <b>0</b>     | <b>7 384</b>   |
| <b>НЕ ЗАРЕЗЕРВИРОВАНО</b>                   | <b>8 663</b>                                | <b>207 013</b>          | <b>0</b>     | <b>215 676</b> |
| <b>ИТОГО, ФОНД ГОДОВОЙ ПРОГРАММЫ</b>        | <b>37 287</b>                               | <b>823 225</b>          | <b>5 908</b> | <b>866 420</b> |

**Взносы с разбивкой по программам - все фонды**  
**по состоянию на 31 декабря 2006 года**  
(в тыс. долл. США)

Таблица 1, часть 1

| ФОНД ОТЧИСЛЕНИЙ ИЗ РЕГУЛЯРНОГО<br>БЮДЖЕТА ООН     | Наличными                              |                       | Натурой  | Итого         |
|---|--|-----------------------|----------|---------------|
|   | Невыплаченные<br>объявленные<br>взносы | Выплаченные<br>взносы |          |               |
| <b>ШТАБ-КВАРТИРА</b>                              |  |                       |          |               |
| Штаб-квартира в целом                             | 0                                      | 30 681                | 0        | 30 681        |
| <b>ШТАБ-КВАРТИРА</b>                              | <b>0</b>                               | <b>30 681</b>         | <b>0</b> | <b>30 681</b> |
| <b>В ЦЕЛОМ</b>                                    | <b>0</b>                               | <b>40</b>             | <b>0</b> | <b>40</b>     |
| <b>ФОНД ОТЧИСЛЕНИЙ ИЗ РЕГУЛЯРНОГО<br/>БЮДЖЕТА</b> | <b>0</b>                               | <b>30 721</b>         | <b>0</b> | <b>30 721</b> |

**Взносы с разбивкой по программам - все фонды**  
**по состоянию на 31 декабря 2006 года**  
(в долл. США)

Таблица 1 часть 1

| ФОНД ДОПОЛНИТЕЛЬНЫХ ПРОГРАММ                       | Наличными                              |                       | Натурой      | Итого          |
|--|--|-----------------------|--------------|----------------|
|  | Невыплаченные<br>объявленные<br>взносы | Выплаченные<br>взносы |              |                |
| <b>ПОЛЕВЫЕ ОПЕРАЦИИ</b>                            |  |                       |              |                |
| <b>АФРИКА</b>                                      |  |                       |              |                |
| <b>Африка в целом</b>                              |  |                       |              |                |
| Африка в целом                                     | 0                                      | 13 242                | 0            | 13 242         |
| <b>Африка в целом</b>                              | <b>0</b>                               | <b>13 242</b>         | <b>0</b>     | <b>13 242</b>  |
| <b>Западная Африка</b>                             |  |                       |              |                |
| Кот-д'Ивуар  | 0                                      | 745                   | 0            | 745            |
| Либерия  | 2 297                                  | 10 600                | 0            | 12 897         |
| <b>Западная Африка</b>                             | <b>2 297</b>                           | <b>11 345</b>         | <b>0</b>     | <b>13 642</b>  |
| <b>Восточная Африка и страны Африканского Рога</b> |  |                       |              |                |
| Кения  | 0                                      | 503                   | 0            | 503            |
| Сомали   | 0                                      | 3 821                 | 0            | 3 821          |
| Судан  | 3 569                                  | 74 410                | 804          | 78 784         |
| Уганда   | 905                                    | 8 915                 | 0            | 9 821          |
| <b>Восточная Африка и страны Африканского Рога</b> | <b>4 475</b>                           | <b>87 649</b>         | <b>804</b>   | <b>92 928</b>  |
| <b>Центральная Африка и район Великих Озер</b>     |  |                       |              |                |
| Чад  | 0                                      | 2 286                 | 0            | 2 286          |
| Республика Конго                                   | 206                                    | 140                   | 0            | 346            |
| Демократическая Республика Конго                   | 1 599                                  | 27 477                | 154          | 29 229         |
| Объединенная Республика Танзания                   | 224                                    | 853                   | 53           | 1 130          |
| <b>Центральная Африка и район Великих Озер</b>     | <b>2 029</b>                           | <b>30 756</b>         | <b>207</b>   | <b>32 992</b>  |
| <b>АФРИКА</b>                                      | <b>8 800</b>                           | <b>142 991</b>        | <b>1 011</b> | <b>152 803</b> |
| <b>ЦАЮЗАСАБВ В ЦЕЛОМ</b>                           |  |                       |              |                |
| <b>ЦАЮЗАСАБВ в целом</b>                           |  |                       |              |                |
| ЦАЮЗАСАБВ в целом                                  | 0                                      | 9 109                 | 0            | 9 109          |
| <b>ЦАЮЗАСАБВ в целом</b>                           | <b>0</b>                               | <b>9 109</b>          | <b>0</b>     | <b>9 109</b>   |
| <b>Северная Африка</b>                             |  |                       |              |                |
| Западная Сахара (меры по укреплению доверия)       | 329                                    | 4                     | 0            | 334            |
| <b>Северная Африка</b>                             | <b>329</b>                             | <b>4</b>              | <b>0</b>     | <b>334</b>     |

Таблица 1 часть 1

| ФОНД ДОПОЛНИТЕЛЬНЫХ ПРОГРАММ               | Наличными                              |                       | Натурой      | Итого          |
|--|--|-----------------------|--------------|----------------|
|  | Невыплаченные<br>объявленные<br>взносы | Выплаченные<br>взносы |              |                |
| <b>Ближний Восток</b>                      |  |                       |              |                |
| Ближний Восток в целом                     | 1 717                                  | 13 617                | 418          | 15 752         |
| Ирак                                       | 0                                      | 5 476                 | 0            | 5 476          |
| Ливан                                      | 250                                    | 1 266                 | 0            | 1 516          |
| Сирийская Арабская Республика              | 0                                      | 238                   | 0            | 238            |
| <b>Ближний Восток</b>                      | <b>1 967</b>                           | <b>20 597</b>         | <b>418</b>   | <b>22 982</b>  |
| <b>Юго-Западная Азия</b>                   |  |                       |              |                |
| Пакистан                                   | 17                                     | 3 381                 | 0            | 3 398          |
| <b>Юго-Западная Азия</b>                   | <b>17</b>                              | <b>3 381</b>          | <b>0</b>     | <b>3 398</b>   |
| <b>ЦАЮЗАСАБВ</b>                           | <b>2 313</b>                           | <b>33 092</b>         | <b>418</b>   | <b>35 823</b>  |
| <b>АЗИЯ И ТИХИЙ ОКЕАН В ЦЕЛОМ</b>          |  |                       |              |                |
| Азия и Тихий океан в целом                 | 0                                      | 28                    | 0            | 28             |
| <b>Азия и Тихий океан в целом</b>          | <b>0</b>                               | <b>28</b>             | <b>0</b>     | <b>28</b>      |
| <b>Южная Азия</b>                          |  |                       |              |                |
| Шри-Ланка                                  | 0                                      | 305                   | 0            | 305            |
| Непал                                      | 132                                    | 102                   | 0            | 234            |
| <b>Южная Азия</b>                          | <b>132</b>                             | <b>407</b>            | <b>0</b>     | <b>539</b>     |
| <b>Восточная Азия и Тихий океан</b>        |  |                       |              |                |
| Тимор-Лешти                                | 377                                    | 5 456                 | 515          | 6 347          |
| <b>Восточная Азия и Тихий океан</b>        | <b>377</b>                             | <b>5 456</b>          | <b>515</b>   | <b>6 347</b>   |
| <b>АЗИЯ И ТИХИЙ ОКЕАН</b>                  | <b>509</b>                             | <b>5 890</b>          | <b>515</b>   | <b>6 913</b>   |
| <b>АМЕРИКА</b>                             |  |                       |              |                |
| Северная часть Южной Америки               | 0                                      | 2 900                 | 0            | 2 900          |
| <b>Северная часть Южной Америки</b>        | <b>0</b>                               | <b>2 900</b>          | <b>0</b>     | <b>2 900</b>   |
| <b>АМЕРИКА</b>                             | <b>0</b>                               | <b>2 900</b>          | <b>0</b>     | <b>2 900</b>   |
| <b>ПОЛЕВЫЕ ОПЕРАЦИИ</b>                    | <b>11 622</b>                          | <b>184 874</b>        | <b>1 943</b> | <b>198 439</b> |
| <b>ГЛОБАЛЬНЫЕ ПРОГРАММЫ</b>                |  |                       |              |                |
| Департамент операций                       | 1                                      | 3 536                 | 0            | 3 537          |
| Глобальные программы в целом               | 0                                      | 1 500                 | 0            | 1 500          |
| <b>ГЛОБАЛЬНЫЕ ПРОГРАММЫ</b>                | <b>1</b>                               | <b>5 036</b>          | <b>0</b>     | <b>5 037</b>   |
| <b>ИТОГО, ФОНД ДОПОЛНИТЕЛЬНЫХ ПРОГРАММ</b> | <b>11 624</b>                          | <b>189 909</b>        | <b>1 943</b> | <b>203 476</b> |

Взносы с разбивкой по программам - все фонды  
по состоянию на 31 декабря 2006 года  
(в тыс. долл. США)

Таблица 1- часть 1

| Младшие сотрудники категории специалистов               | Наличными                              |                       | Итого         |
|---|--|-----------------------|---------------|
|   | Невыплаченные<br>объявленные<br>взносы | Выплаченные<br>взносы |               |
| <b>ГЛОБАЛЬНЫЕ ПРОГРАММЫ</b>                             |  |                       |               |
| Другие глобальные программы                             | 73                                     | 10 191                | 10 264        |
| <b>ГЛОБАЛЬНЫЕ ПРОГРАММЫ</b>                             | <b>73</b>                              | <b>10 191</b>         | <b>10 264</b> |
| <b>ИТОГО, МЛАДШИЕ СОТРУДНИКИ КАТЕГОРИИ СПЕЦИАЛИСТОВ</b> | <b>73</b>                              | <b>10 191</b>         | <b>10 264</b> |

**Взносы с разбивкой по программам - все фонды  
по состоянию на 31 декабря 2006 года  
(в тыс. долл. США)**

**Таблица 1 - часть 2**

| Фонд годовой программы           | Наличными                              |                       | Натурой | Итого  |
|----------------------------------|--|-----------------------|---------|--------|
|                                  | Невыплаченные<br>объявленные<br>взносы | Выплаченные<br>взносы |         |        |
| <b>ДОНОР</b>                     |  |                       |         |        |
| <b>Правительственные доноры</b>  |  |                       |         |        |
| Алжир                            | 0                                      | 60                    | 0       | 60     |
| Андорра                          | 0                                      | 25                    | 0       | 25     |
| Аргентина                        | 0                                      | 0                     | 0       | 0      |
| Австралия                        | 315                                    | 12 780                | 0       | 13 095 |
| Австрия                          | 7                                      | 1 297                 | 0       | 1 304  |
| Бахрейн                          | 0                                      | 10                    | 0       | 10     |
| Бельгия                          | 71                                     | 6 815                 | 0       | 6 886  |
| Бенин                            | 5                                      | 0                     | 0       | 5      |
| Бурунди                          | 0                                      | 1                     | 0       | 1      |
| Бермудские Острова               | 0                                      | 5                     | 0       | 5      |
| Болгария                         | 0                                      | 5                     | 0       | 5      |
| Канада                           | 0                                      | 21 372                | 0       | 21 372 |
| Центральноафриканская Республика | 0                                      | 4                     | 0       | 4      |
| Чили                             | 0                                      | 100                   | 0       | 100    |
| Китай                            | 0                                      | 250                   | 0       | 250    |
| Колумбия                         | 0                                      | 28                    | 0       | 28     |
| Коста-Рика                       | 0                                      | 16                    | 0       | 16     |
| Хорватия                         | 5                                      | 5                     | 0       | 10     |
| Кипр                             | 0                                      | 63                    | 0       | 63     |
| Чешская Республика               | 0                                      | 232                   | 0       | 232    |
| Дания                            | 2 297                                  | 41 749                | 0       | 44 046 |
| Эстония                          | 0                                      | 23                    | 0       | 23     |
| Финляндия                        | 0                                      | 17 952                | 0       | 17 952 |
| Франция                          | 0                                      | 16 265                | 0       | 16 265 |
| Германия                         | 0                                      | 21 909                | 4 034   | 25 943 |
| Гана                             | 0                                      | 0                     | 0       | 0      |
| Греция                           | 0                                      | 1 191                 | 0       | 1 191  |
| Святейший Престол                | 0                                      | 20                    | 0       | 20     |
| Гондурас                         | 0                                      | 0                     | 0       | 0      |
| Венгрия                          | 0                                      | 155                   | 0       | 155    |
| Исландия                         | 0                                      | 100                   | 0       | 100    |
| Индия                            | 0                                      | 9                     | 0       | 9      |
| Ирландия                         | 26                                     | 14 995                | 0       | 15 020 |
| Израиль                          | 50                                     | 50                    | 0       | 100    |
| Италия                           | 5 256                                  | 1 425                 | 0       | 6 681  |
| Япония                           | 21                                     | 54 812                | 0       | 54 833 |
| Кувейт                           | 0                                      | 200                   | 0       | 200    |
| Латвия                           | 0                                      | 13                    | 0       | 13     |
| Ливан                            | 5                                      | 68                    | 0       | 73     |
| Лихтенштейн                      | 0                                      | 228                   | 0       | 228    |

Таблица 1 - часть 2

| Фонд годовой программы                                     | Наличными                              |                       | Натурой      | Итого          |
|--|--|-----------------------|--------------|----------------|
|  | Невыплаченные<br>объявленные<br>взносы | Выплаченные<br>взносы |              |                |
| Люксембург   | 6 757                                  | 3 833                 | 0            | 10 589         |
| Мексика  | 0                                      | 102                   | 0            | 102            |
| Монако   | 0                                      | 40                    | 0            | 40             |
| Марокко  | 0                                      | 75                    | 0            | 75             |
| Нидерланды   | 617                                    | 60 755                | 1            | 61 373         |
| Новая Зеландия   | 0                                      | 2 471                 | 0            | 2 471          |
| Норвегия   | 0                                      | 42 976                | 109          | 43 086         |
| Оман   | 0                                      | 100                   | 0            | 100            |
| Пакистан   | 5                                      | 0                     | 0            | 5              |
| Филиппины  | 0                                      | 4                     | 0            | 4              |
| Польша   | 0                                      | 150                   | 0            | 150            |
| Португалия   | 1 318                                  | 300                   | 0            | 1 618          |
| Катар  | 0                                      | 20                    | 0            | 20             |
| Республика Корея   | 0                                      | 1 510                 | 0            | 1 510          |
| Российская Федерация                                       | 0                                      | 2 000                 | 0            | 2 000          |
| Саудовская Аравия  | 0                                      | 100                   | 0            | 100            |
| Сингапур   | 0                                      | 10                    | 0            | 10             |
| Словацкая Республика                                       | 0                                      | 17                    | 0            | 17             |
| Словения   | 30                                     | 0                     | 0            | 30             |
| Южная Африка   | 0                                      | 141                   | 0            | 141            |
| Испания  | 3 216                                  | 16 650                | 0            | 19 866         |
| Швеция   | 2 764                                  | 59 595                | 0            | 62 359         |
| Швейцария  | 0                                      | 20 932                | 1 763        | 22 696         |
| Таиланд  | 0                                      | 20                    | 0            | 20             |
| Турция   | 0                                      | 200                   | 0            | 200            |
| Объединенные Арабские Эмираты                              | 54                                     | 0                     | 0            | 54             |
| Соединенное Королевство                                    | 188                                    | 44 193                | 0            | 44 381         |
| Объединенная Республика Танзания                           | 0                                      | 0                     | 0            | 0              |
| Соединенные Штаты Америки                                  | 418                                    | 266 490               | 0            | 266 909        |
| <b>Правительственные доноры</b>                            | <b>23 425</b>                          | <b>736 917</b>        | <b>5 908</b> | <b>766 250</b> |
| <b>Европейская комиссия</b>                                |  |                       |              |                |
| Европейская комиссия                                       | 13 603                                 | 47 849                | 0            | 61 453         |
| <b>Европейская комиссия</b>                                | <b>13 603</b>                          | <b>47 849</b>         | <b>0</b>     | <b>61 453</b>  |
| <b>Межправительственные доноры</b>                         |  |                       |              |                |
| Африканский союз   | 0                                      | 250                   | 0            | 250            |
| Национальная межсекторальная программа борьбы против СПИДа | 244                                    | 473                   | 0            | 717            |
| Инициативный проект стран Великих озер по ВИЧ/СПИДу        | 0                                      | 0                     | 0            | 0              |
| Банк развития Совета Европы                                | 0                                      | 1 034                 | 0            | 1 034          |
| Фонд международного развития ОПЕК                          | 0                                      | 575                   | 0            | 575            |
| <b>Межправительственные доноры</b>                         | <b>244</b>                             | <b>2 332</b>          | <b>0</b>     | <b>2 576</b>   |
| <b>Доноры ООН</b>  |  |                       |              |                |
| Детский фонд ООН   | 0                                      | 10                    | 0            | 10             |
| Общий гуманитарный фонд для Судана                         | 0                                      | 700                   | 0            | 700            |
| Централизованный фонд чрезвычайного реагирования (ЦФЧР)    | 0                                      | 15 453                | 0            | 15 453         |
| Программа ООН по ВИЧ/СПИДу                                 | 15                                     | 2 162                 | 0            | 2 177          |

Таблица 1 - часть 2

| Фонд годовой программы                          | Наличными                              |                       | Натурой      | Итого          |
|---|--|-----------------------|--------------|----------------|
|   | Невыплаченные<br>объявленные<br>взносы | Выплаченные<br>взносы |              |                |
| Целевой фонд ООН по безопасности человека       | 0                                      | 327                   | 0            | 327            |
| Международная организация труда                 | 0                                      | 10                    | 0            | 10             |
| <b>Доноры ООН</b>                               | <b>15</b>                              | <b>18 661</b>         | <b>0</b>     | <b>18 676</b>  |
| <b>Частные доноры:</b>                          |  |                       |              |                |
| Частные доноры в Аргентине                      | 0                                      | 57                    | 0            | 57             |
| Частные доноры в Австрии                        | 0                                      | 4                     | 0            | 4              |
| Частные доноры в Австралии                      | 0                                      | 425                   | 0            | 425            |
| Частные доноры в Бельгии                        | 0                                      | 1                     | 0            | 1              |
| Частные доноры в Канаде                         | 0                                      | 669                   | 0            | 669            |
| Частные доноры в Китае                          | 0                                      | 15                    | 0            | 15             |
| Частные доноры на Кипре                         | 0                                      | 28                    | 0            | 28             |
| Частные доноры в Дании                          | 0                                      | 3                     | 0            | 3              |
| Частные доноры во Франции                       | 0                                      | 2 668                 | 0            | 2 668          |
| Частные доноры в Германии                       | 0                                      | 1 610                 | 0            | 1 610          |
| Частные доноры в Греции                         | 0                                      | 440                   | 0            | 440            |
| Частные доноры в Италии                         | 0                                      | 3 309                 | 0            | 3 309          |
| Частные доноры в Японии                         | 0                                      | 1 808                 | 0            | 1 808          |
| Частные доноры в Кении                          | 0                                      | 3                     | 0            | 3              |
| Частные доноры в Нидерландах                    | 0                                      | 2 415                 | 0            | 2 415          |
| Частные доноры в Непале                         | 0                                      | 9                     | 0            | 9              |
| Частные доноры в Норвегии                       | 0                                      | 2                     | 0            | 2              |
| Частные доноры в Новой Зеландии                 | 0                                      | 1                     | 0            | 1              |
| Частные доноры в Португалии                     | 0                                      | 739                   | 0            | 739            |
| Частные доноры в Республике Корея               | 0                                      | 9                     | 0            | 9              |
| Частные доноры в Румынии                        | 0                                      | 13                    | 0            | 13             |
| Частные доноры в Российской Федерации           | 0                                      | 4                     | 0            | 4              |
| Частные доноры в Саудовской Аравии              | 0                                      | 501                   | 0            | 501            |
| Частные доноры в Южной Африке                   | 0                                      | 24                    | 0            | 24             |
| Частные доноры в Испании                        | 0                                      | 838                   | 0            | 838            |
| Частные доноры в Швеции                         | 0                                      | 17                    | 0            | 17             |
| Частные доноры в Швейцарии                      | 0                                      | 373                   | 0            | 373            |
| Частные доноры в Объединенных Арабских Эмиратах | 0                                      | 66                    | 0            | 66             |
| Частные доноры в Соединенном Королевстве        | 0                                      | 85                    | 0            | 85             |
| Частные доноры в Соединенных Штатах Америки     | 0                                      | 1 331                 | 0            | 1 331          |
| <b>Частные доноры</b>                           | <b>0</b>                               | <b>17 466</b>         | <b>0</b>     | <b>17 466</b>  |
| <b>ИТОГО, ФОНД ГОДОВОЙ ПРОГРАММЫ</b>            | <b>37 287</b>                          | <b>823 225</b>        | <b>5 908</b> | <b>866 420</b> |



**Взносы с разбивкой по программам - все фонды**  
**По состоянию на 31 декабря 2006 года**  
(в тыс. долл. США)

Таблица 1 - часть 2

| Фонд отчислений из регулярного бюджета ООН               | Наличными                              |                       | Итого         |
|--|--|-----------------------|---------------|
|  | Невыплаченные<br>объявленные<br>взносы | Выплаченные<br>взносы |               |
| <b>ДОНОР</b>   |  |                       |               |
| <b>Доноры ООН</b>  |  |                       |               |
| Организация Объединенных Наций                           | 0                                      | 30 721                | 30 721        |
| <b>Доноры ООН</b>  | <b>0</b>                               | <b>30 721</b>         | <b>30 721</b> |
| <b>ИТОГО, ФОНД ОТЧИСЛЕНИЙ ИЗ РЕГУЛЯРНОГО БЮДЖЕТА ООН</b> | <b>0</b>                               | <b>30 721</b>         | <b>30 721</b> |

**Взносы с разбивкой по программам - все фонды**  
**По состоянию на 31 декабря 2006 года**  
(в тыс. долл. США)

Таблица 1 - часть 2

| Фонд дополнительных программ    | Наличными                              |                       | Натурой | Итого  |
|---------------------------------|--|-----------------------|---------|--------|
|                                 | Невыплаченные<br>объявленные<br>взносы | Выплаченные<br>взносы |         |        |
| <b>ДОНОР</b>                    |  |                       |         |        |
| <b>Правительственные доноры</b> |  |                       |         |        |
| Австралия                       | 0                                      | 361                   | 28      | 389    |
| Бельгия                         | 659                                    | 1 786                 | 0       | 2 444  |
| Канада                          | 0                                      | 5 939                 | 0       | 5 939  |
| Дания                           | 2 297                                  | 3 620                 | 0       | 5 917  |
| Эстония                         | 0                                      | 105                   | 0       | 105    |
| Финляндия                       | 0                                      | 2 027                 | 0       | 2 027  |
| Франция                         | 0                                      | 1 781                 | 0       | 1 781  |
| Германия                        | 0                                      | 3 853                 | 1 011   | 4 864  |
| Ирландия                        | 0                                      | 2 744                 | 0       | 2 744  |
| Италия                          | 0                                      | 2 299                 | 0       | 2 299  |
| Япония                          | 0                                      | 19 151                | 0       | 19 151 |
| Кувейт                          | 0                                      | 500                   | 0       | 500    |
| Люксембург                      | 451                                    | 302                   | 0       | 753    |
| Нидерланды                      | 0                                      | 3 615                 | 0       | 3 615  |
| Норвегия                        | 0                                      | 10 810                | 905     | 11 715 |
| Польша                          | 0                                      | 50                    | 0       | 50     |
| Саудовская Аравия               | 250                                    | 750                   | 0       | 1 000  |
| Южная Африка                    | 211                                    | 110                   | 0       | 321    |
| Испания                         | 4 440                                  | 3 148                 | 0       | 7 587  |
| Швеция                          | 1                                      | 4 989                 | 0       | 4 990  |
| Швейцария                       | 0                                      | 2 641                 | 0       | 2 641  |

Таблица 1 - часть 2

| Фонд дополнительных программ                            | Наличными                              |                       | Натурой      | Итого          |
|---|--|-----------------------|--------------|----------------|
|   | Невыплаченные<br>объявленные<br>взносы | Выплаченные<br>взносы |              |                |
| Соединенное Королевство                                 | 0                                      | 7 611                 | 0            | 7 611          |
| Соединенные Штаты Америки                               | 0                                      | 61 302                | 0            | 61 302         |
| <b>Правительственные доноры</b>                         | <b>8 309</b>                           | <b>139 494</b>        | <b>1 943</b> | <b>149 746</b> |
| <b>Европейская комиссия</b>                             |  |                       |              |                |
| Европейская комиссия                                    | 3 315                                  | 14 803                | 0            | 18 118         |
| <b>Европейская комиссия</b>                             | <b>3 315</b>                           | <b>14 803</b>         | <b>0</b>     | <b>18 118</b>  |
| <b>Межправительственные доноры</b>                      |  |                       |              |                |
| Африканский союз  | 0                                      | 100                   | 0            | 100            |
| <b>Межправительственные доноры</b>                      | <b>0</b>                               | <b>100</b>            | <b>0</b>     | <b>100</b>     |
| <b>Доноры ООН</b>                                       |  |                       |              |                |
| Объединенный фонд для Демократической Республики Конго  | 0                                      | 5 777                 | 0            | 5 777          |
| Общий гуманитарный фонд для Судана                      | 0                                      | 16 135                | 0            | 16 135         |
| Централизованный фонд чрезвычайного реагирования (ЦФЧР) | 0                                      | 7 388                 | 0            | 7 388          |
| Целевой фонд ЦРДТ для Ирака                             | 0                                      | 1 972                 | 0            | 1 972          |
| <b>Доноры ООН</b>                                       | <b>0</b>                               | <b>31 271</b>         | <b>0</b>     | <b>31 271</b>  |
| <b>Частные доноры</b>                                   |  |                       |              |                |
| Частные доноры в Австрии                                | 0                                      | 4                     | 0            | 4              |
| Частные доноры в Австралии                              | 0                                      | 714                   | 0            | 714            |
| Частные доноры в Бахрейне                               | 0                                      | 10                    | 0            | 10             |
| Частные доноры в Бразилии                               | 0                                      | 2                     | 0            | 2              |
| Частные доноры в Канаде                                 | 0                                      | 301                   | 0            | 301            |
| Частные доноры во Франции                               | 0                                      | 368                   | 0            | 368            |
| Частные доноры в Германии                               | 0                                      | 472                   | 0            | 472            |
| Частные доноры в Греции                                 | 0                                      | 168                   | 0            | 168            |
| Частные доноры в Италии                                 | 0                                      | 94                    | 0            | 94             |
| Частные доноры в Японии                                 | 0                                      | 523                   | 0            | 523            |
| Частные доноры в Монако                                 | 0                                      | 48                    | 0            | 48             |
| Частные доноры в Португалии                             | 0                                      | 152                   | 0            | 152            |
| Частные доноры в Саудовской Аравии                      | 0                                      | 410                   | 0            | 410            |
| Частные доноры в Испании                                | 0                                      | 37                    | 0            | 37             |
| Частные доноры в Швейцарии                              | 0                                      | 405                   | 0            | 405            |
| Частные доноры в Соединенном Королевстве                | 0                                      | 4                     | 0            | 4              |
| Частные доноры в Соединенных Штатах                     | 0                                      | 529                   | 0            | 529            |
| <b>Частные доноры</b>                                   | <b>0</b>                               | <b>4 240</b>          | <b>0</b>     | <b>4 240</b>   |
| <b>ИТОГО, ФОНД ДОПОЛНИТЕЛЬНЫХ ПРОГРАММ</b>              | <b>11 624</b>                          | <b>189 909</b>        | <b>1 943</b> | <b>203 476</b> |

**Взносы с разбивкой по программам - все фонды  
по состоянию на 31 декабря 2006 года  
(в тыс. долл. США)**

**Таблица 1 - Часть 2**

| Младшие сотрудники категории специалистов                   | Наличными                              |                       | Натурой  | Итого         |
|---|--|-----------------------|----------|---------------|
|   | Невыплаченные<br>объявленные<br>взносы | Выплаченные<br>взносы |          |               |
| <b>ДОНОР</b>  |  |                       |          |               |
| <b>Правительственные доноры</b>                             |  |                       |          |               |
| Австрия   | 0                                      | 109                   | 0        | 109           |
| Бельгия   | 0                                      | 325                   | 0        | 325           |
| Дания   | 0                                      | 698                   | 0        | 698           |
| Финляндия   | 0                                      | 252                   | 0        | 252           |
| Франция   | 0                                      | 842                   | 0        | 842           |
| Германия  | 0                                      | 280                   | 0        | 280           |
| Ирландия  | 73                                     | 0                     | 0        | 73            |
| Италия  | 0                                      | 1 493                 | 0        | 1 493         |
| Япония  | 0                                      | 1 164                 | 0        | 1 164         |
| Лихтенштейн   | 0                                      | 84                    | 0        | 84            |
| Люксембург  | 0                                      | 117                   | 0        | 117           |
| Нидерланды  | 0                                      | 1 684                 | 0        | 1 684         |
| Норвегия  | 0                                      | 397                   | 0        | 397           |
| Португалия  | 0                                      | 119                   | 0        | 119           |
| Республика Корея  | 0                                      | 111                   | 0        | 111           |
| Испания   | 0                                      | 422                   | 0        | 422           |
| Швеция  | 0                                      | 710                   | 0        | 710           |
| Швейцария   | 0                                      | 253                   | 0        | 253           |
| Соединенные Штаты Америки                                   | 0                                      | 1 130                 | 0        | 1 130         |
| <b>Правительственные доноры</b>                             | <b>73</b>                              | <b>10 191</b>         | <b>0</b> | <b>10 264</b> |
| <b>ИТОГО, МЛАДШИЕ СОТРУДНИКИ<br/>КАТЕГОРИИ СПЕЦИАЛИСТОВ</b> | <b>73</b>                              | <b>10 191</b>         | <b>0</b> | <b>10 264</b> |

**Задолженность по взносам за предыдущие годы  
по состоянию на 31 декабря 2006 года  
(в тыс. долл. США)**

**Таблица 2**

| Фонд годовой программы                                | 2002 год   | 2003 год | 2004 год     | 2005 год     | Итого         |
|---|------------|----------|--------------|--------------|---------------|
| <b>ДОНОР</b>  |            |          |              |              |               |
| <b>Правительственные доноры</b>                       |            |          |              |              |               |
| Австрия   | 0          | 0        | 1            | 0            | 1             |
| Бельгия   | 0          | 0        | 0            | 45           | 45            |
| Кипр  | 0          | 0        | 0            | 50           | 50            |
| Чешская Республика                                    | 0          | 0        | 0            | 11           | 11            |
| Джибути   | 0          | 0        | 0            | 1            | 1             |
| Греция  | 0          | 0        | 250          | 0            | 250           |
| Япония  | 0          | 0        | 63           | 0            | 63            |
| Ливийская Арабская Джамахирия                         | 0          | 0        | 0            | 100          | 100           |
| Литва   | 0          | 0        | 0            | 4            | 4             |
| Нидерланды  | 0          | 0        | 0            | 4            | 4             |
| Португалия  | 0          | 0        | 0            | 1 176        | 1 176         |
| Румыния   | 0          | 0        | 0            | 7            | 7             |
| Саудовская Аравия                                     | 0          | 0        | 0            | 100          | 100           |
| Словения  | 0          | 0        | 0            | 30           | 30            |
| Испания   | 0          | 0        | 0            | 461          | 461           |
| Шри-Ланка   | 0          | 7        | 0            | 0            | 7             |
| Швеция  | 0          | 0        | 0            | 188          | 188           |
| Швейцария   | 0          | 1        | 0            | 0            | 1             |
| Соединенное Королевство                               | 0          | 0        | 39           | 2            | 41            |
| Соединенные Штаты Америки                             | 74         | 0        | 120          | 0            | 193           |
| Венесуэла (Боливарианская Республика)                 | 0          | 0        | 0            | 5            | 5             |
| <b>Правительственные доноры</b>                       | <b>74</b>  | <b>7</b> | <b>472</b>   | <b>2 184</b> | <b>2 737</b>  |
| <b>Европейская комиссия</b>                           |            |          |              |              |               |
| Европейская комиссия                                  | 643        | 0        | 2 228        | 4 767        | 7 638         |
| <b>Европейская комиссия</b>                           | <b>643</b> | <b>0</b> | <b>2 228</b> | <b>4 767</b> | <b>7 638</b>  |
| <b>Межправительственные доноры</b>                    |            |          |              |              |               |
| Организация по безопасности и сотрудничеству в Европе | 0          | 0        | 0            | 109          | 109           |
| <b>Межправительственные доноры</b>                    | <b>0</b>   | <b>0</b> | <b>0</b>     | <b>109</b>   | <b>109</b>    |
| <b>Доноры ООН</b>                                     |            |          |              |              |               |
| Программа ООН по ВИЧ/СПИДу                            | 0          | 0        | 0            | 10           | 10            |
| Добровольные Организации Объединенных Наций           | 0          | 0        | 3            | 0            | 3             |
| <b>Доноры ООН</b>                                     | <b>0</b>   | <b>0</b> | <b>3</b>     | <b>10</b>    | <b>14</b>     |
| <b>ИТОГО, ФОНД ГОДОВОЙ ПРОГРАММЫ</b>                  | <b>717</b> | <b>7</b> | <b>2 703</b> | <b>7 070</b> | <b>10 497</b> |

**Задолженность по взносам за предыдущие годы  
по состоянию на 31 декабря 2006 года  
(в тыс. долл. США)**

Таблица 2

| Фонд отчислений из регулярного бюджета ООН           | 2002 год | 2003 год | 2004 год | 2005 год   | Итого      |
|--|----------|----------|----------|------------|------------|
| <b>ДОНОР</b>   |          |          |          |            |            |
| <b>Доноры ООН</b>                                    |          |          |          |            |            |
| Организация Объединенных Наций                       | 0        | 0        | 0        | 775        | 775        |
| <b>Доноры ООН</b>                                    | <b>0</b> | <b>0</b> | <b>0</b> | <b>775</b> | <b>775</b> |
| <b>ИТОГО, ФОНД ОТЧИСЛЕНИЙ ИЗ РЕГУЛЯРНОГО БЮДЖЕТА</b> | <b>0</b> | <b>0</b> | <b>0</b> | <b>775</b> | <b>775</b> |

**Задолженность по взносам за предыдущие годы  
по состоянию на 31 декабря 2006 года  
(в тыс. долл. США)**

Таблица 2

| Фонд дополнительных программ               | 2002 год   | 2003 год | 2004 год  | 2005 год     | Итого        |
|--|------------|----------|-----------|--------------|--------------|
| <b>ДОНОР</b>                               |            |          |           |              |              |
| <b>Правительственные доноры</b>            |            |          |           |              |              |
| Испания                                    | 0          | 0        | 37        | 215          | 251          |
| <b>Правительственные доноры</b>            | <b>0</b>   | <b>0</b> | <b>37</b> | <b>215</b>   | <b>251</b>   |
| <b>Европейская комиссия</b>                |            |          |           |              |              |
| Европейская комиссия                       | 225        | 0        | 0         | 2 446        | 2 671        |
| <b>Европейская комиссия</b>                | <b>225</b> | <b>0</b> | <b>0</b>  | <b>2 446</b> | <b>2 671</b> |
| <b>Частные доноры</b>                      |            |          |           |              |              |
| Частные доноры в Нидерландах               | 0          | 0        | 0         | 476          | 476          |
| <b>Частные доноры</b>                      | <b>0</b>   | <b>0</b> | <b>0</b>  | <b>476</b>   | <b>476</b>   |
| <b>ИТОГО, ФОНД ДОПОЛНИТЕЛЬНЫХ ПРОГРАММ</b> | <b>225</b> | <b>0</b> | <b>37</b> | <b>3 137</b> | <b>3 398</b> |

**Задолженность по взносам за предыдущие годы  
по состоянию на 31 декабря 2006 года  
(в тыс. долл. США)**

Таблица 2

| Младшие сотрудники категории специалистов               | 2002 год | 2003 год | 2004 год | 2005 год  | Итого     |
|---|----------|----------|----------|-----------|-----------|
| <b>ДОНОР</b>  |          |          |          |           |           |
| <b>Правительственные доноры</b>                         |          |          |          |           |           |
| Дания   | 0        | 0        | 0        | 98        | 98        |
| <b>Правительственные доноры</b>                         | <b>0</b> | <b>0</b> | <b>0</b> | <b>98</b> | <b>98</b> |
| <b>ИТОГО, МЛАДШИЕ СОТРУДНИКИ КАТЕГОРИИ СПЕЦИАЛИСТОВ</b> | <b>0</b> | <b>0</b> | <b>0</b> | <b>98</b> | <b>98</b> |

Годовая программа: таблица ассигнований за год, закончившийся 31 декабря 2006 года  
(в тыс. долл. США)

Таблица 3

| Бюджет годовой программы                           | Ассигнования   |                             |                | Расходы                   |                            |                | Остаток       |
|--|----------------|-----------------------------|----------------|---------------------------|----------------------------|----------------|---------------|
|  | Первоначальные | Перераспределенные средства | Текущие        | Выплаты/основные средства | Непогашенные обязательства | Итого          |               |
| <b>ПОЛЕВЫЕ ОПЕРАЦИИ</b>                            |                |                             |                |                           |                            |                |               |
| <b>АФРИКА</b>                                      |                |                             |                |                           |                            |                |               |
| <b>Западная Африка</b>                             |                |                             |                |                           |                            |                |               |
| Западная Африка в целом                            | 4 044          | (43)                        | 4 001          | 2 741                     | 786                        | 3 527          | 474           |
| Бенин  | 1 512          | 1 385                       | 2 897          | 1 922                     | 80                         | 2 002          | 895           |
| Камерун  | 2 338          | 68                          | 2 407          | 1 879                     | 47                         | 1 926          | 481           |
| Гамбия   | 726            | 156                         | 882            | 632                       | 23                         | 654            | 227           |
| Гана   | 8 531          | 2 695                       | 11 227         | 8 867                     | 126                        | 8 993          | 2 233         |
| Гвинея   | 15 413         | (951)                       | 14 462         | 11 150                    | 460                        | 11 610         | 2 852         |
| Кот-д'Ивуар  | 9 683          | (456)                       | 9 227          | 7 225                     | 296                        | 7 521          | 1 706         |
| Либерия  | 39 085         | 878                         | 39 963         | 32 229                    | 1 870                      | 34 099         | 5 863         |
| Нигерия  | 3 441          | 637                         | 4 078          | 3 281                     | 36                         | 3 317          | 761           |
| Сенегал  | 1 846          | 437                         | 2 282          | 1 454                     | 2                          | 1 456          | 826           |
| Сьерра-Леоне                                       | 17 281         | (225)                       | 17 056         | 13 777                    | 296                        | 14 073         | 2 983         |
| Того   | 0              | 81                          | 81             | 64                        | 0                          | 64             | 17            |
| <b>Западная Африка</b>                             | <b>103 901</b> | <b>4 660</b>                | <b>108 561</b> | <b>85 220</b>             | <b>4 022</b>               | <b>89 242</b>  | <b>19 318</b> |
| <b>Восточная Африка и страны Африканского Рога</b> |                |                             |                |                           |                            |                |               |
| Джибути  | 3 327          | (499)                       | 2 828          | 2 516                     | 160                        | 2 675          | 153           |
| Эритрея  | 9 212          | (2 127)                     | 7 085          | 6 453                     | 92                         | 6 545          | 540           |
| Эфиопия  | 15 332         | 216                         | 15 549         | 14 015                    | 463                        | 14 478         | 1 070         |
| Кения  | 35 068         | 6 395                       | 41 464         | 30 375                    | 4 635                      | 35 010         | 6 453         |
| Сомали   | 7 155          | (930)                       | 6 225          | 5 803                     | 252                        | 6 055          | 170           |
| Судан  | 12 861         | 713                         | 13 574         | 5 390                     | 6 819                      | 12 210         | 1 365         |
| Уганда   | 16 250         | (848)                       | 15 402         | 13 707                    | 546                        | 14 253         | 1 149         |
| <b>Восточная Африка и страны Африканского Рога</b> | <b>99 207</b>  | <b>2 921</b>                | <b>102 127</b> | <b>78 258</b>             | <b>12 968</b>              | <b>91 227</b>  | <b>10 901</b> |
| <b>Центральная Африка и район Великих Озер</b>     |                |                             |                |                           |                            |                |               |
| Центральноафриканская Республика                   | 5 429          | (2 089)                     | 3 340          | 1 876                     | 150                        | 2 026          | 1 314         |
| Страны Центральной Африки                          | 9 659          | (3 072)                     | 6 587          | 6 288                     | 224                        | 6 512          | 76            |
| Габон  | 3 621          | 41                          | 3 662          | 2 431                     | 182                        | 2 612          | 1 050         |
| Бурунди  | 37 234         | 2 670                       | 39 905         | 29 543                    | 966                        | 30 509         | 9 395         |
| Чад  | 74 337         | 4 862                       | 79 199         | 58 452                    | 5 931                      | 64 383         | 14 817        |
| Республика Конго                                   | 6 818          | 1 381                       | 8 199          | 5 395                     | 186                        | 5 581          | 2 618         |
| Демократическая Республика Конго                   | 18 337         | 3 940                       | 22 276         | 13 869                    | 521                        | 14 389         | 7 887         |
| Руанда   | 6 724          | 1 133                       | 7 857          | 6 193                     | 18                         | 6 212          | 1 645         |
| Объединенная Республика Танзания                   | 27 999         | 4 216                       | 32 215         | 23 222                    | 1 231                      | 24 453         | 7 762         |
| <b>Центральная Африка и район Великих Озер</b>     | <b>190 158</b> | <b>13 082</b>               | <b>203 240</b> | <b>147 268</b>            | <b>9 408</b>               | <b>156 677</b> | <b>46 564</b> |
| <b>Южная часть Африки</b>                          |                |                             |                |                           |                            |                |               |
| Южная часть Африки в целом                         | 3 300          | (756)                       | 2 544          | 2 162                     | 0                          | 2 162          | 382           |
| Ангола   | 23 569         | (2 382)                     | 21 187         | 15 715                    | 2 083                      | 17 798         | 3 388         |
| Ботсвана   | 2 295          | (126)                       | 2 170          | 1 700                     | 44                         | 1 743          | 427           |
| Малави   | 2 581          | (184)                       | 2 397          | 2 013                     | 135                        | 2 148          | 249           |
| Мозамбик   | 2 847          | 391                         | 3 238          | 2 766                     | 67                         | 2 833          | 405           |

Таблица 3

| Бюджет годовой программы            | Ассигнования   |                             |                | Расходы                   |                            |                | Остаток       |
|-------------------------------------|----------------|-----------------------------|----------------|---------------------------|----------------------------|----------------|---------------|
|                                     | Первоначальные | Перераспределенные средства | Текущие        | Выплаты/основные средства | Непогашенные обязательства | Итого          |               |
| Намибия                             | 2 244          | 1 062                       | 3 306          | 2 719                     | 72                         | 2 791          | 515           |
| Южная Африка                        | 5 181          | (1 001)                     | 4 180          | 2 778                     | 269                        | 3 048          | 1 132         |
| Замбия                              | 11 836         | 3 600                       | 15 436         | 11 747                    | 490                        | 12 238         | 3 199         |
| Зимбабве                            | 2 303          | (181)                       | 2 123          | 1 820                     | 0                          | 1 821          | 302           |
| <b>Южная часть Африки</b>           | <b>56 157</b>  | <b>423</b>                  | <b>56 580</b>  | <b>43 421</b>             | <b>3 161</b>               | <b>46 582</b>  | <b>9 998</b>  |
| <b>АФРИКА</b>                       | <b>449 423</b> | <b>21 086</b>               | <b>470 509</b> | <b>354 167</b>            | <b>29 560</b>              | <b>383 727</b> | <b>86 781</b> |
| <b>ЦАЮЗАСАБВ</b>                    |                |                             |                |                           |                            |                |               |
| <b>Северная Африка</b>              |                |                             |                |                           |                            |                |               |
| Северная Африка в целом             | 0              | 758                         | 758            | 552                       | 83                         | 635            | 123           |
| Алжир                               | 4 889          | 2 486                       | 7 376          | 4 411                     | 1 572                      | 5 983          | 1 393         |
| Ливийская Арабская Джамахирия       | 1 096          | 17                          | 1 113          | 779                       | 20                         | 799            | 314           |
| Мавритания                          | 605            | 628                         | 1 233          | 837                       | 0                          | 837            | 396           |
| Марокко (меры по укрепл. дов.)      | 536            | 706                         | 1 241          | 733                       | 33                         | 766            | 475           |
| Тунис                               | 359            | (44)                        | 315            | 302                       | 6                          | 308            | 7             |
| <b>Северная Африка</b>              | <b>7 485</b>   | <b>4 551</b>                | <b>12 036</b>  | <b>7 614</b>              | <b>1 714</b>               | <b>9 328</b>   | <b>2 708</b>  |
| <b>Ближний Восток</b>               | <b>4 569</b>   | <b>1 341</b>                | <b>5 910</b>   | <b>3 747</b>              | <b>636</b>                 | <b>4 383</b>   | <b>1 527</b>  |
| Египет                              | 2 151          | 411                         | 2 562          | 1 247                     | 13                         | 1 260          | 1 302         |
| Ирак                                | 2 099          | 180                         | 2 279          | 1 553                     | 74                         | 1 627          | 651           |
| Ливан                               | 3 204          | (138)                       | 3 067          | 1 417                     | 172                        | 1 588          | 1 478         |
| Саудовская Аравия                   | 2 349          | 993                         | 3 342          | 1 931                     | 9                          | 1 941          | 1 401         |
| Сирийская Арабская Республика       | 1 885          | 556                         | 2 442          | 1 698                     | 5                          | 1 703          | 739           |
| Йемен                               | 5 168          | (478)                       | 4 690          | 4 315                     | 79                         | 4 394          | 296           |
| Израиль                             | 93             | 139                         | 232            | 184                       | 36                         | 220            | 12            |
| Объед. Арабские Эмираты             | 0              | 323                         | 323            | 127                       | 22                         | 149            | 174           |
| <b>Ближний Восток</b>               | <b>21 519</b>  | <b>3 327</b>                | <b>24 847</b>  | <b>16 220</b>             | <b>1 045</b>               | <b>17 265</b>  | <b>7 581</b>  |
| <b>Юго-Западная Азия</b>            |                |                             |                |                           |                            |                |               |
| Юго-Западная Азия в целом           | 589            | 1 111                       | 1 701          | 1 463                     | 0                          | 1 463          | 237           |
| Афганистан                          | 60 979         | (2 137)                     | 58 841         | 45 165                    | 2 367                      | 47 533         | 11 309        |
| Исламская Республика Иран           | 16 411         | 74                          | 16 485         | 11 253                    | 1 238                      | 12 492         | 3 993         |
| Пакистан                            | 23 327         | 4 788                       | 28 115         | 22 443                    | 1 286                      | 23 728         | 4 387         |
| <b>Юго-Западная Азия</b>            | <b>101 306</b> | <b>3 836</b>                | <b>105 142</b> | <b>80 325</b>             | <b>4 891</b>               | <b>85 216</b>  | <b>19 926</b> |
| <b>Центральная Азия</b>             |                |                             |                |                           |                            |                |               |
| Центральная Азия в целом            | 0              | 302                         | 302            | 164                       | 59                         | 223            | 79            |
| Казахстан                           | 1 835          | 363                         | 2 198          | 1 543                     | 51                         | 1 594          | 603           |
| Кыргызстан                          | 1 292          | 411                         | 1 703          | 1 371                     | 2                          | 1 373          | 330           |
| Таджикистан                         | 1 319          | 271                         | 1 590          | 901                       | 152                        | 1 052          | 538           |
| Туркменистан                        | 1 021          | 125                         | 1 146          | 859                       | 0                          | 859            | 287           |
| Узбекистан                          | 1 278          | (124)                       | 1 154          | 585                       | 8                          | 592            | 562           |
| <b>Центральная Азия</b>             | <b>6 744</b>   | <b>1 349</b>                | <b>8 092</b>   | <b>5 423</b>              | <b>272</b>                 | <b>5 694</b>   | <b>2 398</b>  |
| <b>ЦАЮЗАСАБВ</b>                    | <b>137 054</b> | <b>13 063</b>               | <b>150 117</b> | <b>109 582</b>            | <b>7 922</b>               | <b>117 503</b> | <b>32 614</b> |
| <b>АЗИЯ И ТИХИЙ ОКЕАН</b>           |                |                             |                |                           |                            |                |               |
| <b>Южная Азия</b>                   |                |                             |                |                           |                            |                |               |
| Бангладеш                           | 3 090          | (250)                       | 2 841          | 2 651                     | 4                          | 2 655          | 185           |
| Индия                               | 3 859          | (760)                       | 3 099          | 2 913                     | 52                         | 2 966          | 133           |
| Шри-Ланка                           | 8 828          | 4 960                       | 13 788         | 9 875                     | 1 002                      | 10 877         | 2 911         |
| Непал                               | 6 865          | 86                          | 6 951          | 6 187                     | 54                         | 6 240          | 711           |
| <b>Южная Азия</b>                   | <b>22 642</b>  | <b>4 037</b>                | <b>26 679</b>  | <b>21 626</b>             | <b>1 112</b>               | <b>22 738</b>  | <b>3 941</b>  |
| <b>Восточная Азия и Тихий океан</b> |                |                             |                |                           |                            |                |               |
| Австралия                           | 1 122          | (86)                        | 1 036          | 974                       | 4                          | 978            | 58            |
| Китай                               | 4 213          | (444)                       | 3 769          | 3 491                     | 43                         | 3 534          | 235           |
| Индонезия                           | 2 660          | 238                         | 2 897          | 2 246                     | 54                         | 2 300          | 597           |

Таблица 3

| Бюджет годовой программы                    | Ассигнования   |                             |               | Расходы                   |                            |               | Остаток       |
|---|----------------|-----------------------------|---------------|---------------------------|----------------------------|---------------|---------------|
|   | Первоначальные | Перераспределенные средства | Текущие       | Выплаты/основные средства | Непогашенные обязательства | Итого         |               |
| Япония                                      | 3 353          | 748                         | 4 101         | 2 703                     | 7                          | 2 709         | 1 391         |
| Камбоджа                                    | 1 392          | (63)                        | 1 329         | 1 115                     | 10                         | 1 125         | 203           |
| Республика Корея                            | 861            | (71)                        | 791           | 681                       | 19                         | 701           | 90            |
| Малайзия                                    | 3 268          | 685                         | 3 953         | 3 104                     | 50                         | 3 153         | 800           |
| Монголия                                    | 112            | (42)                        | 70            | 69                        | 0                          | 69            | 1             |
| Мьянма                                      | 4 845          | 225                         | 5 070         | 4 122                     | 81                         | 4 203         | 866           |
| Филиппины                                   | 219            | (3)                         | 216           | 201                       | 0                          | 201           | 15            |
| Папуа-Новая Гвинея                          | 466            | 26                          | 492           | 289                       | 142                        | 431           | 61            |
| Таиланд                                     | 7 666          | 4 635                       | 12 301        | 10 434                    | 126                        | 10 560        | 1 741         |
| Тимор-Лешти                                 | 309            | (111)                       | 198           | 158                       | 39                         | 197           | 1             |
| Вьетнам                                     | 444            | 121                         | 565           | 493                       | 28                         | 521           | 44            |
| Сингапур                                    | 46             | 0                           | 46            | 37                        | 0                          | 37            | 9             |
| Другие страны Восточной Азии                | 230            | (215)                       | 15            | 10                        | 0                          | 10            | 5             |
| <b>Восточная Азия и Тихий Океан</b>         | <b>31 205</b>  | <b>5 643</b>                | <b>36 848</b> | <b>30 127</b>             | <b>602</b>                 | <b>30 730</b> | <b>6 118</b>  |
| <b>АЗИЯ И ТИХИЙ ОКЕАН</b>                   | <b>53 848</b>  | <b>9 680</b>                | <b>63 527</b> | <b>51 753</b>             | <b>1 715</b>               | <b>53 468</b> | <b>10 059</b> |
| <b>ЕВРОПА</b>                               |                |                             |               |                           |                            |               |               |
| <b>Восточная Европа</b>                     |                |                             |               |                           |                            |               |               |
| Восточная Европа в целом                    | 195            | 376                         | 571           | 539                       | 4                          | 544           | 27            |
| Армения                                     | 1 535          | 367                         | 1 902         | 1 723                     | 11                         | 1 733         | 169           |
| Азербайджан                                 | 3 565          | 294                         | 3 859         | 3 475                     | 3                          | 3 477         | 381           |
| Беларусь                                    | 1 054          | 266                         | 1 320         | 1 261                     | 30                         | 1 291         | 29            |
| Грузия                                      | 4 305          | 583                         | 4 888         | 4 049                     | 109                        | 4 158         | 730           |
| Молдова                                     | 625            | 161                         | 786           | 661                       | 64                         | 726           | 61            |
| Российская Федерация                        | 15 610         | (230)                       | 15 380        | 12 858                    | 116                        | 12 974        | 2 406         |
| Украина                                     | 3 055          | 762                         | 3 817         | 3 083                     | 30                         | 3 113         | 704           |
| <b>Восточная Европа</b>                     | <b>29 944</b>  | <b>2 579</b>                | <b>32 522</b> | <b>27 649</b>             | <b>367</b>                 | <b>28 016</b> | <b>4 507</b>  |
| <b>Центральная Европа</b>                   |                |                             |               |                           |                            |               |               |
| Другие страны Центральной Европы            | 300            | 64                          | 364           | 292                       | 21                         | 314           | 50            |
| Центральная Европа и Балтийские государства | 0              | 0                           | 0             | 0                         | 0                          | 0             | 0             |
| Болгария                                    | 1 043          | (35)                        | 1 008         | 878                       | 8                          | 886           | 122           |
| Кипр  | 839            | (27)                        | 812           | 634                       | 4                          | 638           | 174           |
| Чешская Республика                          | 928            | 129                         | 1 057         | 849                       | 59                         | 908           | 149           |
| Венгрия                                     | 2 364          | (48)                        | 2 316         | 1 851                     | 51                         | 1 902         | 415           |
| Польша                                      | 955            | 63                          | 1 018         | 807                       | 0                          | 807           | 211           |
| Румыния                                     | 1 093          | 439                         | 1 532         | 1 317                     | 6                          | 1 323         | 209           |
| Словацкая Республика                        | 762            | 114                         | 876           | 725                       | 30                         | 756           | 120           |
| Словения                                    | 380            | (36)                        | 344           | 331                       | 3                          | 334           | 11            |
| Турция                                      | 7 066          | 697                         | 7 762         | 6 090                     | 94                         | 6 184         | 1 578         |
| <b>Центральная Европа</b>                   | <b>15 729</b>  | <b>1 362</b>                | <b>17 091</b> | <b>13 775</b>             | <b>275</b>                 | <b>14 051</b> | <b>3 040</b>  |
| <b>Западная Европа</b>                      |                |                             |               |                           |                            |               |               |
| Португалия                                  | 65             | (15)                        | 49            | 43                        | 0                          | 43            | 6             |
| Мальта                                      | 55             | (17)                        | 38            | 22                        | 0                          | 22            | 16            |
| Австрия                                     | 1 426          | (88)                        | 1 337         | 1 045                     | 72                         | 1 117         | 220           |
| Бельгия                                     | 3 353          | 934                         | 4 287         | 3 286                     | 12                         | 3 298         | 988           |
| Франция                                     | 2 286          | 880                         | 3 167         | 2 423                     | 6                          | 2 429         | 738           |
| Соединенное Королевство                     | 1 621          | 336                         | 1 957         | 1 339                     | 5                          | 1 344         | 613           |
| Германия                                    | 2 204          | 321                         | 2 525         | 1 963                     | 1                          | 1 964         | 560           |
| Греция                                      | 1 589          | 48                          | 1 637         | 1 278                     | 59                         | 1 337         | 300           |
| Ирландия                                    | 641            | 153                         | 794           | 594                       | 0                          | 594           | 200           |



Таблица 3

| Бюджет годовой программы                     | Ассигнования   |                             |                | Расходы                   |                            |                | Остаток        |
|--|----------------|-----------------------------|----------------|---------------------------|----------------------------|----------------|----------------|
|  | Первоначальные | Перераспределенные средства | Текущие        | Выплаты/основные средства | Непогашенные обязательства | Итого          |                |
| Италия                                       | 2 519          | 909                         | 3 428          | 2 636                     | 164                        | 2 800          | 628            |
| Испания                                      | 926            | 640                         | 1 566          | 1 190                     | 23                         | 1 213          | 353            |
| Швеция                                       | 1 965          | 422                         | 2 387          | 1 739                     | 0                          | 1 739          | 648            |
| Швейцария                                    | 695            | (120)                       | 575            | 474                       | 35                         | 509            | 66             |
| <b>Западная Европа</b>                       | <b>19 344</b>  | <b>4 402</b>                | <b>23 746</b>  | <b>18 030</b>             | <b>379</b>                 | <b>18 409</b>  | <b>5 337</b>   |
| <b>Юго-Восточная Европа</b>                  |                |                             |                |                           |                            |                |                |
| Албания                                      | 1 119          | 644                         | 1 764          | 1 423                     | 4                          | 1 427          | 336            |
| Босния и Герцеговина                         | 10 688         | (803)                       | 9 885          | 8 314                     | 408                        | 8 722          | 1 163          |
| Хорватия                                     | 4 514          | 402                         | 4 915          | 4 185                     | 25                         | 4 210          | 705            |
| бывшая югославская Республика Македония      | 3 901          | (380)                       | 3 521          | 3 033                     | 55                         | 3 088          | 433            |
| Черногория                                   | 934            | 49                          | 983            | 730                       | 18                         | 748            | 235            |
| Сербия                                       | 23 985         | (1 340)                     | 22 646         | 19 525                    | 310                        | 19 836         | 2 810          |
| <b>Юго-Восточная Европа</b>                  | <b>45 142</b>  | <b>(1 428)</b>              | <b>43 714</b>  | <b>37 211</b>             | <b>820</b>                 | <b>38 031</b>  | <b>5 683</b>   |
| <b>ЕВРОПА</b>                                | <b>110 158</b> | <b>6 915</b>                | <b>117 072</b> | <b>96 665</b>             | <b>1 842</b>               | <b>98 506</b>  | <b>18 566</b>  |
| <b>АМЕРИКА</b>                               |                |                             |                |                           |                            |                |                |
| <b>Северная и Южная Америка</b>              |                |                             |                |                           |                            |                |                |
| <b>Северная часть Южной Америки</b>          |                |                             |                |                           |                            |                |                |
| Северная часть Южной Америки в целом         | 1 100          | (38)                        | 1 062          | 967                       | 0                          | 967            | 95             |
| Венесуэла (Боливарианская Республика)        | 1 842          | 62                          | 1 904          | 1 684                     | 26                         | 1 710          | 194            |
| Эквадор                                      | 3 944          | (19)                        | 3 925          | 3 551                     | 141                        | 3 692          | 233            |
| Колумбия                                     | 8 444          | (297)                       | 8 147          | 7 228                     | 40                         | 7 268          | 879            |
| Коста-Рика                                   | 1 705          | 11                          | 1 716          | 1 495                     | 11                         | 1 505          | 211            |
| Панама                                       | 857            | 75                          | 932            | 816                       | 0                          | 816            | 116            |
| <b>Северная часть Южной Америки</b>          | <b>17 892</b>  | <b>(207)</b>                | <b>17 685</b>  | <b>15 741</b>             | <b>217</b>                 | <b>15 958</b>  | <b>1 727</b>   |
| <b>Южная часть Южной Америки</b>             |                |                             |                |                           |                            |                |                |
| Южная часть Южной Америки в целом            | 1 461          | (67)                        | 1 394          | 1 377                     | 10                         | 1 387          | 7              |
| Региональное отделение в Аргентине           | 861            | 51                          | 912            | 821                       | 0                          | 821            | 92             |
| Бразилия                                     | 1 788          | 589                         | 2 376          | 2 231                     | 7                          | 2 238          | 138            |
| Чили   | 0              | 0                           | 0              | 0                         | 0                          | 0              | 0              |
| <b>Южная часть Южной Америки</b>             | <b>4 110</b>   | <b>572</b>                  | <b>4 683</b>   | <b>4 428</b>              | <b>18</b>                  | <b>4 446</b>   | <b>237</b>     |
| <b>Северная Америка и Карибский бассейн</b>  |                |                             |                |                           |                            |                |                |
| Северная Америка и Карибский бассейн в целом | 200            | (40)                        | 160            | 152                       | 0                          | 152            | 8              |
| Куба   | 400            | (113)                       | 288            | 282                       | 0                          | 282            | 6              |
| Канада                                       | 1 639          | 417                         | 2 056          | 1 330                     | 339                        | 1 669          | 387            |
| Соединенные Штаты Америки                    | 6 270          | 699                         | 6 969          | 3 378                     | 2 486                      | 5 864          | 1 105          |
| <b>Северная Америка и Карибский бассейн</b>  | <b>8 509</b>   | <b>963</b>                  | <b>9 472</b>   | <b>5 142</b>              | <b>2 825</b>               | <b>7 967</b>   | <b>1 505</b>   |
| <b>Центральная Америка и Мексика</b>         |                |                             |                |                           |                            |                |                |
| Центральная Америка в целом                  | 1 185          | (249)                       | 936            | 907                       | 2                          | 909            | 27             |
| Региональное отделение в Мексике             | 1 580          | 273                         | 1 853          | 1 522                     | 62                         | 1 584          | 269            |
| <b>Центральная Америка и Мексика</b>         | <b>2 765</b>   | <b>24</b>                   | <b>2 789</b>   | <b>2 429</b>              | <b>64</b>                  | <b>2 493</b>   | <b>297</b>     |
| <b>АМЕРИКА</b>                               | <b>33 276</b>  | <b>1 353</b>                | <b>34 629</b>  | <b>27 740</b>             | <b>3 123</b>               | <b>30 864</b>  | <b>3 766</b>   |
| <b>ПОЛЕВЫЕ ОПЕРАЦИИ</b>                      | <b>783 759</b> | <b>52 096</b>               | <b>835 855</b> | <b>639 907</b>            | <b>44 161</b>              | <b>684 069</b> | <b>151 786</b> |
| <b>ГЛОБАЛЬНЫЕ ПРОГРАММЫ</b>                  |                |                             |                |                           |                            |                |                |
| Исполнительное руководство и управление      | 284            | (210)                       | 74             | 62                        | 9                          | 71             | 3              |
| Службы Департамента международной защиты     | 8 741          | (836)                       | 7 905          | 6 975                     | 407                        | 7 382          | 523            |

Таблица 3

| Бюджет годовой программы                       | Ассигнования     |                             |                  | Расходы                   |                            |                | Остаток        |
|--|------------------|-----------------------------|------------------|---------------------------|----------------------------|----------------|----------------|
|  | Первоначальные   | Перераспределенные средства | Текущие          | Выплаты/основные средства | Непогашенные обязательства | Итого          |                |
| Отдел внешних связей                           | 6 770            | (608)                       | 6 162            | 4 952                     | 1 023                      | 5 975          | 186            |
| Отдел информационных систем и телекоммуникаций | 5 825            | (2 210)                     | 3 615            | 1 229                     | 1 701                      | 2 930          | 685            |
| Департамент операций                           | 26 941           | 4 561                       | 31 502           | 24 843                    | 4 930                      | 29 773         | 1 728          |
| Отдел управления людскими ресурсами            | 10 700           | 7 715                       | 18 415           | 15 816                    | 2 125                      | 17 941         | 474            |
| Отдел управления финансами и снабжением        | 402              | 1 356                       | 1 758            | 537                       | 1 021                      | 1 557          | 200            |
| <b>ГЛОБАЛЬНЫЕ ПРОГРАММЫ</b>                    | <b>59 663</b>    | <b>9 767</b>                | <b>69 430</b>    | <b>54 414</b>             | <b>11 217</b>              | <b>65 630</b>  | <b>3 800</b>   |
| <b>ШТАБ-КВАРТИРА</b>                           |                  |                             |                  |                           |                            |                |                |
| Исполнительное бюро                            | 7 766            | 815                         | 8 582            | 7 270                     | 379                        | 7 650          | 932            |
| Департамент международной защиты               | 12 129           | (205)                       | 11 924           | 10 745                    | 42                         | 10 787         | 1 137          |
| Отдел внешних связей                           | 10 262           | 1 080                       | 11 342           | 8 807                     | 176                        | 8 982          | 2 360          |
| Отдел информационных систем и телекоммуникаций | 33 860           | (6 900)                     | 26 959           | 21 403                    | 2 217                      | 23 620         | 3 339          |
| Департамент операций                           | 33 807           | 2 267                       | 36 075           | 30 476                    | 29                         | 30 505         | 5 570          |
| Отдел управления людскими ресурсами            | 14 579           | 2 418                       | 16 997           | 13 131                    | 242                        | 13 373         | 3 624          |
| Отдел управления финансами и снабжением        | 21 865           | 1 062                       | 22 927           | 8 567                     | 9 872                      | 18 439         | 4 488          |
| Другие секции штаб-квартиры                    | 410              | (36)                        | 375              | 375                       | 0                          | 375            | 0              |
| <b>ШТАБ-КВАРТИРА</b>                           | <b>134 679</b>   | <b>501</b>                  | <b>135 180</b>   | <b>100 774</b>            | <b>12 957</b>              | <b>113 730</b> | <b>21 450</b>  |
| <b>ОПЕРАТИВНЫЙ РЕЗЕРВ</b>                      | <b>125 823</b>   | <b>(60 950)</b>             | <b>64 873</b>    | <b>0</b>                  | <b>0</b>                   | <b>0</b>       | <b>64 873</b>  |
| <b>ИТОГО, БЮДЖЕТ ГОДОВОЙ ПРОГРАММЫ</b>         | <b>1 103 923</b> | <b>1 415</b>                | <b>1 105 339</b> | <b>795 095</b>            | <b>68 334</b>              | <b>863 429</b> | <b>241 909</b> |

**Дополнительные программы (включая целевые фонды):  
средства, имевшиеся по состоянию на 31 декабря 2006 года**  
(в тыс. долл. США)

Таблица 4

| Фонд дополнительных программ                           | Имеющиеся средства | Расходы                        |                            |                | Остаток       |
|--|--------------------|--------------------------------|----------------------------|----------------|---------------|
|  |                    | Выплаты/<br>освоенные средства | Непогашенные обязательства | Итого          |               |
| <b>ПОЛЕВЫЕ ОПЕРАЦИИ</b>                                |                    |                                |                            |                |               |
| <b>АФРИКА</b>  |                    |                                |                            |                |               |
| Кот-д'Ивуар  | 693                | 231                            | 177                        | 408            | 285           |
| Либерия  | 12 028             | 3 987                          | 456                        | 4 443          | 7 585         |
| <b>Западная Африка</b>                                 | <b>12 721</b>      | <b>4 218</b>                   | <b>634</b>                 | <b>4 851</b>   | <b>7 870</b>  |
| <b>Восточная Африка и страны<br/>Африканского Рога</b> |                    |                                |                            |                |               |
| Эритрея  | 1                  | 1                              | 0                          | 1              | 0             |
| Эфиопия  | 2 030              | 1 946                          | 83                         | 2 030          | 0             |
| Кения  | 2 202              | 1 768                          | 434                        | 2 202          | 0             |
| Сомали   | 3 554              | 1 039                          | 0                          | 1 039          | 2 515         |
| Судан  | 69 186             | 52 725                         | 3 636                      | 56 362         | 12 824        |
| Уганда   | 10 085             | 5 848                          | 855                        | 6 703          | 3 381         |
| <b>Восточная Африка и страны<br/>Африканского Рога</b> | <b>87 057</b>      | <b>63 328</b>                  | <b>5 009</b>               | <b>68 337</b>  | <b>18 721</b> |
| <b>Центральная Африка и район Великих<br/>Озер</b>     |                    |                                |                            |                |               |
| Центральноафриканская Республика                       | 1 670              | 1 130                          | 540                        | 1 670          | 0             |
| Бурунди  | (0)                | 0                              | (0)                        | (0)            | 0             |
| Чад  | 3 176              | 334                            | 497                        | 831            | 2 345         |
| Республика Конго                                       | 2 035              | 1 927                          | 109                        | 2 035          | 0             |
| Демократическая Республика Конго                       | 35 140             | 21 426                         | 4 392                      | 25 818         | 9 322         |
| Руанда   | 13                 | 13                             | 0                          | 13             | 0             |
| Объединенная Республика Танзания                       | 2 946              | 2 750                          | 196                        | 2 946          | 0             |
| <b>Центральная Африка и район Великих<br/>Озер</b>     | <b>44 980</b>      | <b>27 580</b>                  | <b>5 733</b>               | <b>33 313</b>  | <b>11 667</b> |
| <b>Южная часть Африки</b>                              |                    |                                |                            |                |               |
| Замбия   | 207                | 170                            | 37                         | 207            | 0             |
| <b>Южная часть Африки</b>                              | <b>207</b>         | <b>170</b>                     | <b>37</b>                  | <b>207</b>     | <b>0</b>      |
| <b>АФРИКА</b>  | <b>144 965</b>     | <b>95 296</b>                  | <b>11 412</b>              | <b>106 707</b> | <b>38 258</b> |
| <b>ЦАЮЗАСАБВ</b>                                       |                    |                                |                            |                |               |
| <b>ЦАЮЗАСАБВ в целом</b>                               |                    |                                |                            |                |               |
| ЦАЮЗАСАБВ в целом                                      | 3 451              | 0                              | 0                          | 0              | 3 451         |
| <b>ЦАЮЗАСАБВ в целом</b>                               | <b>3 451</b>       | <b>0</b>                       | <b>0</b>                   | <b>0</b>       | <b>3 451</b>  |
| <b>Северная Африка</b>                                 |                    |                                |                            |                |               |
| Северная Африка в целом                                | 67                 | 0                              | 0                          | 0              | 67            |
| Западная Сахара (меры по укреп. дов.)                  | 1 327              | 1 327                          | 0                          | 1 327          | 0             |
| <b>Северная Африка</b>                                 | <b>1 394</b>       | <b>1 327</b>                   | <b>0</b>                   | <b>1 327</b>   | <b>67</b>     |
| <b>Ближний Восток</b>                                  |                    |                                |                            |                |               |
| Ближний Восток в целом                                 | 8 463              | 6 206                          | 2 256                      | 8 463          | 0             |
| Египет   | 117                | 117                            | 0                          | 117            | 0             |
| Ирак   | 15 733             | 15 717                         | 16                         | 15 733         | 0             |
| Иордания   | 1 729              | 1 723                          | 7                          | 1 729          | 0             |
| Ливан  | 7 331              | 4 196                          | 186                        | 4 382          | 2 948         |
| Сирийская Арабская Республика                          | 1 059              | 1 056                          | 3                          | 1 059          | 0             |

Таблица 4

| Фонд дополнительных программ               | Имеющиеся средства | Расходы                    |                            |                | Остаток       |
|--|--------------------|----------------------------|----------------------------|----------------|---------------|
|  |                    | Выплаты/освоенные средства | Непогашенные обязательства | Итого          |               |
| <b>Ближний Восток</b>                      | <b>34 431</b>      | <b>29 015</b>              | <b>2 468</b>               | <b>31 483</b>  | <b>2 948</b>  |
| <b>Юго-Западная Азия</b>                   |                    |                            |                            |                |               |
| Исламская Республика Иран                  | 508                | 504                        | 4                          | 508            | 0             |
| Пакистан                                   | 21 364             | 19 354                     | 27                         | 19 382         | 1 983         |
| <b>Юго-Западная Азия</b>                   | <b>21 873</b>      | <b>19 858</b>              | <b>31</b>                  | <b>19 890</b>  | <b>1 983</b>  |
| <b>ЦАЮЗАСАБВ</b>                           | <b>61 149</b>      | <b>50 200</b>              | <b>2 500</b>               | <b>52 699</b>  | <b>8 450</b>  |
| <b>АЗИЯ И ТИХИЙ ОКЕАН</b>                  |                    |                            |                            |                |               |
| <b>Азия и Тихий океан в целом</b>          |                    |                            |                            |                |               |
| Азия и Тихий океан в целом                 | 3 610              | 0                          | 0                          | 0              | 3 610         |
| <b>Азия и Тихий океан в целом</b>          | <b>3 610</b>       | <b>0</b>                   | <b>0</b>                   | <b>0</b>       | <b>3 610</b>  |
| <b>Южная Азия</b>                          |                    |                            |                            |                |               |
| Шри-Ланка                                  | 6 068              | 6 067                      | 1                          | 6 068          | 0             |
| Непал                                      | 217                | 42                         | 7                          | 49             | 169           |
| <b>Южная Азия</b>                          | <b>6 286</b>       | <b>6 109</b>               | <b>8</b>                   | <b>6 117</b>   | <b>169</b>    |
| <b>Восточная Азия и Тихий океан</b>        |                    |                            |                            |                |               |
| Индонезия                                  | 16 245             | 14 688                     | 1 557                      | 16 245         | 0             |
| Тимор-Лешти                                | 5 903              | 4 544                      | 26                         | 4 570          | 1 333         |
| <b>Восточная Азия и Тихий океан</b>        | <b>22 148</b>      | <b>19 233</b>              | <b>1 583</b>               | <b>20 815</b>  | <b>1 333</b>  |
| <b>АЗИЯ И ТИХИЙ ОКЕАН</b>                  | <b>32 044</b>      | <b>25 341</b>              | <b>1 591</b>               | <b>26 932</b>  | <b>5 111</b>  |
| <b>ЕВРОПА</b>                              |                    |                            |                            |                |               |
| <b>Центральная Европа</b>                  |                    |                            |                            |                |               |
| Кипр                                       | 70                 | 70                         | 0                          | 70             | 0             |
| Турция                                     | 409                | 409                        | 0                          | 409            | 0             |
| <b>Центральная Европа</b>                  | <b>479</b>         | <b>479</b>                 | <b>0</b>                   | <b>479</b>     | <b>0</b>      |
| <b>Западная Европа</b>                     |                    |                            |                            |                |               |
| Соединенное Королевство                    | 189                | 189                        | 0                          | 189            | 0             |
| Германия                                   | 83                 | 83                         | 0                          | 83             | 0             |
| <b>Западная Европа</b>                     | <b>271</b>         | <b>271</b>                 | <b>0</b>                   | <b>271</b>     | <b>0</b>      |
| <b>ЕВРОПА</b>                              | <b>751</b>         | <b>751</b>                 | <b>0</b>                   | <b>751</b>     | <b>0</b>      |
| <b>СЕВЕРНАЯ И ЮЖНАЯ АМЕРИКА</b>            |                    |                            |                            |                |               |
| <b>Северная часть Южной Америки</b>        |                    |                            |                            |                |               |
| Колумбия                                   | 2 697              | 2 295                      | 249                        | 2 544          | 153           |
| <b>Северная часть Южной Америки</b>        | <b>2 697</b>       | <b>2 295</b>               | <b>249</b>                 | <b>2 544</b>   | <b>153</b>    |
| <b>СЕВЕРНАЯ И ЮЖНАЯ АМЕРИКА</b>            | <b>2 697</b>       | <b>2 295</b>               | <b>249</b>                 | <b>2 544</b>   | <b>153</b>    |
| <b>ПОЛЕВЫЕ ОПЕРАЦИИ</b>                    | <b>241 605</b>     | <b>173 882</b>             | <b>15 751</b>              | <b>189 633</b> | <b>51 972</b> |
| <b>ГЛОБАЛЬНЫЕ ПРОГРАММЫ</b>                |                    |                            |                            |                |               |
| Департамент операций                       | 1 253              | 1 185                      | 68                         | 1 253          | 0             |
| Глобальные программы в целом               | 3 430              | 0                          | 0                          | 0              | 3 430         |
| <b>ГЛОБАЛЬНЫЕ ПРОГРАММЫ</b>                | <b>4 683</b>       | <b>1 185</b>               | <b>68</b>                  | <b>1 253</b>   | <b>3 430</b>  |
| <b>ШТАБ-КВАРТИРА</b>                       |                    |                            |                            |                |               |
| Департамент операций                       | 4 895              | 4 895                      | 0                          | 4 895          | 0             |
| Отдел управления финансами и снабжением    | 221                | 221                        | 0                          | 221            | 0             |
| <b>ШТАБ-КВАРТИРА</b>                       | <b>5 116</b>       | <b>5 116</b>               | <b>0</b>                   | <b>5 116</b>   | <b>0</b>      |
| <b>ИТОГО, ФОНД ДОПОЛНИТЕЛЬНЫХ ПРОГРАММ</b> | <b>251 404</b>     | <b>180 183</b>             | <b>15 819</b>              | <b>196 003</b> | <b>55 402</b> |

**Проекты предыдущих лет: Погашенные/непогашенные обязательства**  
**По состоянию на 31 декабря 2006 года**  
(в тыс. долл. США)

Таблица 5

| <b>ФОНД ГОДОВОЙ ПРОГРАММЫ</b>                      | <b>Непогашенные обязательства на 31 декабря 2005 года</b> | <b>Платежи, произведенные в 2006 году</b> | <b>Обязательства, списанные в 2006 году</b> | <b>Непогашенные обязательства на 31 декабря 2006 года</b> |
|--|---|---|---|---|
| <b>ПОЛЕВЫЕ ОПЕРАЦИИ</b>                            |   |   |   |   |
| <b>АФРИКА</b>                                      |   |   |   |   |
| <b>Западная Африка</b>                             |   |   |   |   |
| Западная Африка в целом                            | 1 055   | 1 045                                     | 10  | 0   |
| Бенин  | 165   | 53  | 111   | 0   |
| Камерун  | 101   | 105                                       | (4)   | 0   |
| Гана   | 88  | 62  | 26  | 0   |
| Гвинея   | 1 460   | 1 190                                     | 270   | 0   |
| Кот-д'Ивуар  | 550   | 440                                       | 109   | 0   |
| Либерия  | 2 188   | 2 008                                     | 180   | 0   |
| Нигерия  | 69  | 67  | 2   | 0   |
| Сенегал  | 33  | 33  | 0   | 0   |
| Сьерра-Леоне                                       | 644   | 517                                       | 127   | 0   |
| <b>Западная Африка</b>                             | <b>6 353</b>  | <b>5 520</b>                              | <b>833</b>                                  | <b>0</b>  |
| <b>Восточная Африка и страны Африканского Рога</b> |   |   |   |   |
| Джибути  | 126   | 120                                       | 6   | 0   |
| Эритрея  | 329   | 222                                       | 107   | 0   |
| Эфиопия  | 344   | 320                                       | 23  | 0   |
| Кения  | 1 146   | 1 060                                     | 87  | 0   |
| Сомали   | 53  | 44  | 8   | 0   |
| Судан  | 3 010   | 2 189                                     | 821   | 0   |
| Уганда   | 432   | 360                                       | 72  | 0   |
| <b>Восточная Африка и страны Африканского Рога</b> | <b>5 440</b>  | <b>4 315</b>                              | <b>1 125</b>                                | <b>0</b>  |
| <b>Центральная Африка и район Великих Озер</b>     |   |   |   |   |
| Центральноафриканская Республика                   | 35  | 18  | 17  | 0   |
| Страны Центральной Африки                          | 587   | 466                                       | 121   | 0   |
| Габон  | 68  | 65  | 3   | 0   |
| Бурунди  | 788   | 550                                       | 237   | 0   |
| Чад  | 2 621   | 1 997                                     | 623   | 0   |
| Республика Конго                                   | 31  | 55  | (24)  | 0   |
| Демократическая Республика Конго                   | 784   | 622                                       | 162   | 0   |
| Руанда   | 51  | 46  | 6   | 0   |
| Объединенная Республика Танзания                   | 934   | 765                                       | 169   | 0   |
| <b>Центральная Африка и район Великих Озер</b>     | <b>5 898</b>  | <b>4 583</b>                              | <b>1 315</b>                                | <b>0</b>  |
| <b>Южная часть Африки</b>                          |   |   |   |   |
| Южная часть Африки в целом                         | 149   | 119                                       | 30  | 0   |
| Ангола   | 393   | 215                                       | 178   | 0   |
| Ботсвана   | 84  | 72  | 11  | 0   |
| Малави   | 54  | 27  | 27  | 0   |
| Мозамбик   | 166   | 129                                       | 37  | 0   |
| Намибия  | 55  | 22  | 33  | 0   |
| Южная Африка                                       | 83  | 77  | 6   | 0   |
| Свазиленд  | 0   | 0   | 0   | 0   |
| Замбия   | 508   | 505                                       | 4   | 0   |
| Зимбабве   | 44  | 29  | 14  | 0   |
| <b>Южная часть Африки</b>                          | <b>1 536</b>  | <b>1 196</b>                              | <b>341</b>                                  | <b>0</b>  |
| <b>АФРИКА</b>                                      | <b>19 227</b>   | <b>15 614</b>                             | <b>3 613</b>                                | <b>0</b>  |
| <b>ЦАЮЗАСАБВ</b>                                   |   |   |   |   |
| <b>Северная Африка</b>                             |   |   |   |   |
| Северная Африка в целом                            | 15  | 14  | 1   | 0   |
| Алжир  | 1 173   | 987                                       | 186   | 0   |
| Ливийская Арабская Джамахирия                      | 36  | 32  | 5   | 0   |

Таблица 5

| ФОНД ГОДОВОЙ ПРОГРАММЫ                       | Непогашенные обязательства на 31 декабря 2005 года | Платежи, произведенные в 2006 году | Обязательства, списанные в 2006 году | Непогашенные обязательства на 31 декабря 2006 года |
|--|--|------------------------------------|--------------------------------------|--|
| Мавритания                                   | 2  | 0                                  | 2                                    | 0  |
| Марокко                                      | 61   | 56                                 | 5                                    | 0  |
| Тунис  | 8  | 7                                  | 1                                    | 0  |
| Западная Сахара (меры по укреплению доверия) | 0  | (5)                                | 5                                    | 0  |
| <b>Северная Африка</b>                       | <b>1 296</b>                                       | <b>1 091</b>                       | <b>205</b>                           | <b>0</b>   |
| <b>Ближний Восток</b>                        |  |                                    |                                      |  |
| Египет                                       | 41   | 15                                 | 26                                   | 0  |
| Ирак   | 57   | 50                                 | 7                                    | 0  |
| Иордания                                     | 106  | 104                                | 2                                    | 0  |
| Ливан  | 9  | 5                                  | 5                                    | 0  |
| Саудовская Аравия                            | 91   | 69                                 | 22                                   | 0  |
| Сирийская Арабская Республика                | 0  | 3                                  | (3)                                  | 0  |
| Йемен  | 218  | 205                                | 13                                   | 0  |
| Израиль                                      | 6  | 6                                  | 0                                    | 0  |
| <b>Ближний Восток</b>                        | <b>528</b>   | <b>457</b>                         | <b>71</b>                            | <b>0</b>   |
| <b>Юго-Западная Азия</b>                     |  |                                    |                                      |  |
| Юго-Западная Азия в целом                    | 28   | 1                                  | 27                                   | 0  |
| Афганистан                                   | 2 881  | 2 770                              | 111                                  | 0  |
| Исламская Республика Иран                    | 756  | 535                                | 221                                  | 0  |
| Пакистан                                     | 2 574  | 1 895                              | 679                                  | 0  |
| <b>Юго-Западная Азия</b>                     | <b>6 240</b>                                       | <b>5 202</b>                       | <b>1 038</b>                         | <b>0</b>   |
| <b>Центральная Азия</b>                      |  |                                    |                                      |  |
| Казахстан                                    | 3  | 0                                  | 3                                    | 0  |
| Кыргызстан                                   | 110  | 107                                | 4                                    | 0  |
| Таджикистан                                  | 35   | 10                                 | 25                                   | 0  |
| Туркменистан                                 | 4  | 7                                  | (4)                                  | 0  |
| Узбекистан                                   | 48   | 43                                 | 4                                    | 0  |
| <b>Центральная Азия</b>                      | <b>201</b>   | <b>168</b>                         | <b>32</b>                            | <b>0</b>   |
| <b>ЦАЮЗАСАБВ</b>                             | <b>8 264</b>                                       | <b>6 918</b>                       | <b>1 346</b>                         | <b>0</b>   |
| <b>АЗИЯ И ТИХИЙ ОКЕАН</b>                    |  |                                    |                                      |  |
| <b>Южная Азия</b>                            |  |                                    |                                      |  |
| Бангладеш                                    | 183  | 150                                | 34                                   | 0  |
| Индия  | 29   | 21                                 | 8                                    | 0  |
| Шри-Ланка                                    | 422  | 311                                | 111                                  | 0  |
| Непал  | 32   | 80                                 | (48)                                 | 0  |
| <b>Южная Азия</b>                            | <b>667</b>   | <b>562</b>                         | <b>105</b>                           | <b>0</b>   |
| <b>Южная Азия и Тихий океан</b>              |  |                                    |                                      |  |
| Австралия                                    | 28   | 18                                 | 10                                   | 0  |
| Китай  | 12   | 13                                 | (1)                                  | 0  |
| Индонезия                                    | 248  | 145                                | 102                                  | 0  |
| Япония                                       | 24   | 18                                 | 5                                    | 0  |
| Камбоджа                                     | 2  | 3                                  | (1)                                  | 0  |
| Республика Корея                             | 4  | 3                                  | 0                                    | 0  |
| Малайзия                                     | 60   | 48                                 | 13                                   | 0  |
| Монголия                                     | 27   | 28                                 | (1)                                  | 0  |
| Мьянма                                       | 231  | 235                                | (4)                                  | 0  |
| Таиланд                                      | 272  | 255                                | 17                                   | 0  |
| Тимор-Лешти                                  | 5  | 7                                  | (2)                                  | 0  |
| Вьетнам                                      | 73   | 70                                 | 3                                    | 0  |
| Другие страны Восточной Азии                 | 2  | 0                                  | 2                                    | 0  |
| <b>Восточная Азия и Тихий океан</b>          | <b>987</b>   | <b>843</b>                         | <b>144</b>                           | <b>0</b>   |
| <b>АЗИЯ И ТИХИЙ ОКЕАН</b>                    | <b>1 654</b>                                       | <b>1 405</b>                       | <b>249</b>                           | <b>0</b>   |
| <b>ЕВРОПА</b>                                |  |                                    |                                      |  |
| <b>Восточная Европа</b>                      |  |                                    |                                      |  |
| Восточная Европа в целом                     | 8  | 5                                  | 3                                    | 0  |
| Армения                                      | 4  | 4                                  | 0                                    | 0  |

Таблица 5

| ФОНД ГОДОВОЙ ПРОГРАММЫ                      | Непогашенные обязательства на 31 декабря 2005 года | Платежи, произведенные в 2006 году | Обязательства, списанные в 2006 году | Непогашенные обязательства на 31 декабря 2006 года |
|---|--|------------------------------------|--------------------------------------|--|
| Азербайджан                                 | 44   | 18                                 | 26                                   | 0  |
| Беларусь                                    | 1  | 1                                  | 0                                    | 0  |
| Грузия                                      | 249  | 205                                | 45                                   | 0  |
| Молдова                                     | 19   | 19                                 | 0                                    | 0  |
| Российская Федерация                        | 312  | 281                                | 31                                   | 0  |
| Украина                                     | 84   | 42                                 | 42                                   | 0  |
| <b>Восточная Европа</b>                     | <b>721</b>   | <b>573</b>                         | <b>148</b>                           | <b>0</b>   |
| <b>Центральная Европа</b>                   |  |                                    |                                      |  |
| Другие страны Центральной Европы            | 41   | 30                                 | 11                                   | 0  |
| Кипр  | 6  | 4                                  | 2                                    | 0  |
| Венгрия                                     | 26   | 23                                 | 4                                    | 0  |
| Польша                                      | 2  | (0)                                | 3                                    | 0  |
| Румыния                                     | 82   | 71                                 | 11                                   | 0  |
| Словения                                    | 1  | 0                                  | 1                                    | 0  |
| Турция                                      | 106  | 79                                 | 27                                   | 0  |
| <b>Центральная Европа</b>                   | <b>266</b>   | <b>206</b>                         | <b>59</b>                            | <b>0</b>   |
| <b>Западная Европа</b>                      |  |                                    |                                      |  |
| Мальта                                      | 3  | 3                                  | 0                                    | 0  |
| Австрия                                     | 4  | 3                                  | 1                                    | 0  |
| Бельгия                                     | 10   | 4                                  | 6                                    | 0  |
| Франция                                     | 10   | 5                                  | 5                                    | 0  |
| Соединенное Королевство                     | 220  | 198                                | 21                                   | 0  |
| Германия                                    | 8  | 6                                  | 2                                    | 0  |
| Греция                                      | 145  | 144                                | 1                                    | 0  |
| Ирландия                                    | 8  | 6                                  | 3                                    | 0  |
| Италия                                      | 64   | 56                                 | 8                                    | 0  |
| Испания                                     | 61   | 68                                 | (7)                                  | 0  |
| Швеция                                      | 33   | 23                                 | 10                                   | 0  |
| Швейцария                                   | 7  | 6                                  | 1                                    | 0  |
| <b>Западная Европа</b>                      | <b>572</b>   | <b>524</b>                         | <b>49</b>                            | <b>0</b>   |
| <b>Юго-Восточная Европа</b>                 |  |                                    |                                      |  |
| Юго-Восточная Европа в целом                | 10   | 7                                  | 3                                    | 0  |
| Албания                                     | 1  | 1                                  | (0)                                  | 0  |
| Босния и Герцеговина                        | 57   | 44                                 | 13                                   | 0  |
| Хорватия                                    | 51   | 9                                  | 42                                   | 0  |
| Бывшая югославская Республика Македония     | 92   | 84                                 | 8                                    | 0  |
| Черногория                                  | 0  | 13                                 | (13)                                 | 0  |
| Сербия                                      | 313  | 124                                | 188                                  | 0  |
| <b>Юго-Восточная Европа</b>                 | <b>524</b>   | <b>284</b>                         | <b>241</b>                           | <b>0</b>   |
| <b>ЕВРОПА</b>                               | <b>2 083</b>                                       | <b>1 587</b>                       | <b>497</b>                           | <b>0</b>   |
| <b>АМЕРИКА</b>                              |  |                                    |                                      |  |
| <b>Северная и Южная Америка</b>             |  |                                    |                                      |  |
| Региональное отделение в Венесуэле          | 25   | 5                                  | 19                                   | 0  |
| Эквадор                                     | 0  | 12                                 | (12)                                 | 0  |
| Колумбия                                    | 27   | 26                                 | 1                                    | 0  |
| Коста-Рика                                  | 0  | 2                                  | (2)                                  | 0  |
| Панама                                      | 7  | 2                                  | 5                                    | 0  |
| <b>Северная часть Южной Америки</b>         | <b>58</b>  | <b>47</b>                          | <b>11</b>                            | <b>0</b>   |
| <b>Южная часть Южной Америки</b>            |  |                                    |                                      |  |
| Южная часть Южной Америки в целом           | 3  | 0                                  | 3                                    | 0  |
| Региональное отделение в Аргентине          | 10   | 5                                  | 5                                    | 0  |
| Бразилия                                    | 0  | 18                                 | (18)                                 | 0  |
| <b>Южная часть Южной Америки</b>            | <b>13</b>  | <b>23</b>                          | <b>(10)</b>                          | <b>0</b>   |
| <b>Северная Америка и Карибский бассейн</b> |  |                                    |                                      |  |
| Канада                                      | 10   | 0                                  | 10                                   | 0  |
| Соединенные Штаты Америки                   | 2 898  | 2 766                              | 132                                  | 0  |
| <b>Северная Америка и Карибский бассейн</b> | <b>2 908</b>                                       | <b>2 766</b>                       | <b>143</b>                           | <b>0</b>   |

Таблица 5

| ФОНД ГОДОВОЙ ПРОГРАММЫ                         | Непогашенные обязательства на 31 декабря 2005 года | Платежи, произведенные в 2006 году | Обязательства, списанные в 2006 году | Непогашенные обязательства на 31 декабря 2006 года |
|--|--|------------------------------------|--------------------------------------|--|
| <b>Центральная Америка и Мексика</b>           |  |                                    |                                      |  |
| Центральная Америка в целом                    | 0  | 0                                  | 0                                    | 0  |
| Региональное отделение в Мексике               | 0  | 8                                  | (8)                                  | 0  |
| <b>Центральная Америка и Мексика</b>           | <b>0</b>   | <b>8</b>                           | <b>(8)</b>                           | <b>0</b>   |
| <b>СЕВЕРНАЯ И ЮЖНАЯ АМЕРИКА</b>                | <b>2 979</b>                                       | <b>2 844</b>                       | <b>135</b>                           | <b>0</b>   |
| <b>ПОЛЕВЫЕ ОПЕРАЦИИ</b>                        | <b>34 207</b>                                      | <b>28 367</b>                      | <b>5 840</b>                         | <b>0</b>   |
| <b>ГЛОБАЛЬНЫЕ ПРОГРАММЫ</b>                    |  |                                    |                                      |  |
| Исполнительное руководство и управление        | 18   | 5                                  | 13                                   | 0  |
| Службы отдела международной защиты             | 696  | 554                                | 142                                  | 0  |
| Отдел внешних связей                           | 653  | 535                                | 118                                  | 0  |
| Отдел информационных систем и телекоммуникаций | 3 346  | 3 283                              | 63                                   | 0  |
| Департамент операций                           | 4 543  | 4 263                              | 280                                  | 0  |
| Отдел управления людскими ресурсами            | 596  | 472                                | 124                                  | 0  |
| Отдел управления финансами и снабжением        | 27   | 8                                  | 20                                   | 0  |
| <b>ГЛОБАЛЬНЫЕ ПРОГРАММЫ</b>                    | <b>9 881</b>                                       | <b>9 120</b>                       | <b>761</b>                           | <b>0</b>   |
| <b>ШТАБ-КВАРТИРА</b>                           |  |                                    |                                      |  |
| Исполнительное бюро                            | 172  | 97                                 | 75                                   | 0  |
| Департамент международной защиты               | 146  | 104                                | 42                                   | 0  |
| Отдел внешних связей                           | 233  | 123                                | 110                                  | 0  |
| Отдел информационных систем и телекоммуникаций | 1 776  | 1 522                              | 254                                  | 0  |
| Департамент операций                           | 574  | 392                                | 182                                  | 0  |
| Отдел управления людскими ресурсами            | (305)  | (199)                              | (105)                                | 0  |
| Отдел управления финансами и снабжением        | 869  | 854                                | 16                                   | 0  |
| Другие секции штаб-квартиры                    | (8)  | (13)                               | 5                                    | 0  |
| <b>ШТАБ-КВАРТИРА</b>                           | <b>3 458</b>                                       | <b>2 880</b>                       | <b>579</b>                           | <b>0</b>   |
| <b>ИТОГО, ФОНД ГОДОВОЙ ПРОГРАММЫ</b>           | <b>47 546</b>                                      | <b>40 366</b>                      | <b>7 179</b>                         | <b>0</b>   |

**Проекты предыдущих лет**  
**Погашенные/непогашенные обязательства**  
**по состоянию на 31 декабря 2006 года**  
(тыс. долл. США)

Таблица 5

| Фонд дополнительных программ                             | Непогашенные обязательства на 31 декабря 2005 года | Платежи, произведенные в 2006 году | Обязательства, списанные в 2006 году | Непогашенные обязательства на 31 декабря 2006 года |
|--|--|------------------------------------|--------------------------------------|--|
| <b>ШТАБ-КВАРТИРА</b>                                     |  |                                    |                                      |  |
| Исполнительное бюро                                      | 0  | (2)                                | 2                                    | 0  |
| Отдел управления людскими ресурсами                      | 0  | (1)                                | 1                                    | 0  |
| Отдел управления финансами и снабжением                  | 3 152  | 3 153                              | (1)                                  | 0  |
| <b>ШТАБ-КВАРТИРА</b>                                     | <b>3 152</b>                                       | <b>3 150</b>                       | <b>2</b>                             | <b>0</b>   |
| <b>ИТОГО, ФОНД ОТЧИСЛЕНИЙ ИЗ РЕГУЛЯРНОГО БЮДЖЕТА ООН</b> | <b>3 152</b>                                       | <b>3 150</b>                       | <b>2</b>                             | <b>0</b>   |



| <b>Проекты предыдущих лет</b><br><b>Погашенные/непогашенные обязательства</b><br><b>по состоянию на 31 декабря 2006 года</b><br>(в тыс. долл. США) |  |                                    |                                      |  |
|--|--|------------------------------------|--------------------------------------|--|
| Таблица 5  |  |                                    |                                      |  |
| Фонд дополнительных программ   | Непогашенные обязательства на 31 декабря 2005 года | Платежи, произведенные в 2006 году | Обязательства, списанные в 2006 году | Непогашенные обязательства на 31 декабря 2006 года |
| <b>ПОЛЕВЫЕ ОПЕРАЦИИ</b>  |  |                                    |                                      |  |
| <b>Восточная Африка и Страны Африканского Рога</b>   |  |                                    |                                      |  |
| Эфиопия  | 722  | 722                                | 0                                    | 0  |
| Кения  | 573  | 558                                | 15                                   | 0  |
| Судан  | 5 657  | 4 835                              | 822                                  | 0  |
| Уганда   | 301  | 283                                | 18                                   | 0  |
| <b>Восточная Африка и страны Африканского Рога</b>   | <b>7 253</b>                                       | <b>6 398</b>                       | <b>855</b>                           | <b>0</b>   |
| <b>Центральная Африка и район Великих Озер</b>   |  |                                    |                                      |  |
| Центральноафриканская Республика   | 130  | 129                                | 0                                    | 0  |
| Бурунди  | 1 779  | 1 545                              | 234                                  | 0  |
| Чад  | 3 568  | 3 436                              | 133                                  | 0  |
| Республика Конго   | 223  | 208                                | 16                                   | 0  |
| Демократическая Республика Конго   | 403  | 360                                | 42                                   | 0  |
| Руанда   | 59   | 57                                 | 2                                    | 0  |
| Объединенная Республика Танзания   | 458  | 384                                | 75                                   | 0  |
| <b>Центральная Африка и район Великих Озер</b>   | <b>6 621</b>                                       | <b>6 118</b>                       | <b>502</b>                           | <b>0</b>   |
| <b>АФРИКА</b>  | <b>13 874</b>                                      | <b>12 517</b>                      | <b>1 357</b>                         | <b>0</b>   |
| <b>ЦАЮЗАСАБВ</b>   |  |                                    |                                      |  |
| <b>Ближний Восток</b>  |  |                                    |                                      |  |
| Ближний Восток в целом   | 132  | 112                                | 20                                   | 0  |
| Ирак   | 1 588  | 1 466                              | 122                                  | 0  |
| Иордания   | 6  | 0                                  | 6                                    | 0  |
| Сирийская Арабская Республика  | 70   | 70                                 | 0                                    | 0  |
| <b>Ближний Восток</b>  | <b>1 795</b>                                       | <b>1 648</b>                       | <b>147</b>                           | <b>0</b>   |
| <b>Юго-Западная Азия</b>   |  |                                    |                                      |  |
| Исламская Республика Иран  | 53   | 42                                 | 11                                   | 0  |
| Пакистан   | 5 556  | 5 027                              | 529                                  | 0  |
| <b>Юго-Западная Азия</b>   | <b>5 610</b>                                       | <b>5 069</b>                       | <b>541</b>                           | <b>0</b>   |
| <b>ЦАЮЗАСАБВ</b>   | <b>7 405</b>                                       | <b>6 716</b>                       | <b>688</b>                           | <b>0</b>   |
| <b>АЗИЯ И ТИХИЙ ОКЕАН</b>  |  |                                    |                                      |  |
| <b>Южная Азия</b>  |  |                                    |                                      |  |
| Шри-Ланка  | 552  | 315                                | 237                                  | 0  |
| <b>Южная Азия</b>  | <b>552</b>   | <b>315</b>                         | <b>237</b>                           | <b>0</b>   |
| <b>Восточная Азия и Тихий Океан</b>  |  |                                    |                                      |  |
| Индонезия  | 8 931  | 3 667                              | 5 265                                | 0  |
| <b>Восточная Азия и Тихий Океан</b>  | <b>8 931</b>                                       | <b>3 667</b>                       | <b>5 265</b>                         | <b>0</b>   |
| <b>АЗИЯ И ТИХИЙ ОКЕАН</b>  | <b>9 483</b>                                       | <b>3 981</b>                       | <b>5 502</b>                         | <b>0</b>   |
| <b>ПОЛЕВЫЕ ОПЕРАЦИИ</b>  | <b>30 762</b>                                      | <b>23 214</b>                      | <b>7 548</b>                         | <b>0</b>   |
| <b>ИТОГО, ФОНД ДОПОЛНИТЕЛЬНЫХ ПРОГРАММ</b>   | <b>30 762</b>                                      | <b>23 214</b>                      | <b>7 548</b>                         | <b>0</b>   |

**ПРИЛОЖЕНИЯ, ДОБАВЛЕНИЕ**  
**И**  
**ПРИМЕЧАНИЯ К ФИНАНСОВЫМ ВЕДОМОСТЯМ**

Детальная ведомость поступлений и расходов с разбивкой по фондам/регионам/странам/территориям  
за год, закончившийся 31 декабря 2006 года

(в тыс. долл. США)

Приложение к ведомости I

| Фонд годовой программы                              | Взносы за текущий год | Прочие поступления | Расходы за текущий год | Корректировки, относящиеся к предыдущему году | Списание обязательств, относящихся к предыдущим годам | Перераспределение средств в другие фонды/из других фондов | Остаток на начало года | Остаток на конец года |
|---|-----------------------|--------------------|------------------------|---|---|---|------------------------|-----------------------|
| <b>ПОЛЕВЫЕ ОПЕРАЦИИ</b>                             |                       |                    |                        |   |   |   |                        |                       |
| <b>АФРИКА</b>                                       |                       |                    |                        |   |   |   |                        |                       |
| <b>Африка в целом</b>                               |                       |                    |                        |   |   |   |                        |                       |
| Африка в целом                                      | 63 470                | 0                  | 0                      | 0   | 0   | (63 470)  | 0                      | (0)                   |
| <b>Африка в целом</b>                               | <b>63 470</b>         | <b>0</b>           | <b>0</b>               | <b>0</b>                                      | <b>0</b>  | <b>(63 470)</b>   | <b>0</b>               | <b>(0)</b>            |
| <b>Западная Африка</b>                              |                       |                    |                        |   |   |   |                        |                       |
| Западная Африка в целом                             | 16 776                | 0                  | 3 527                  | 5   | 10  | (13 271)  | 795                    | 788                   |
| Бенин   | 250                   | 34                 | 2 002                  | 21  | 111   | 1 586   | 0                      | 0                     |
| Камерун   | 186                   | 0                  | 1 926                  | 65  | (4)   | 1 678   | 0                      | 0                     |
| Гамбия  | 20                    | 1                  | 654                    | 2   | 0   | 631   | 0                      | 0                     |
| Гана  | 2 319                 | 2                  | 8 993                  | 36  | 26  | 6 534   | 259                    | 182                   |
| Гвинея  | 4 321                 | 305                | 11 610                 | (47)  | 270   | 6 761   | 0                      | 0                     |
| Кот-д'Ивуар   | 2 979                 | 27                 | 7 521                  | 28  | 109   | 4 377   | 0                      | 0                     |
| Либерия   | 24 234                | 236                | 34 099                 | 529   | 180   | 9 066   | 0                      | 145                   |
| Мали  | 0                     | 0                  | 0                      | 0   | 0   | 0   | 0                      | 0                     |
| Нигер   | 0                     | 0                  | 0                      | 0   | 0   | 0   | 0                      | 0                     |
| Нигерия   | 214                   | 9                  | 3 317                  | 144   | 2   | 3 049   | 0                      | 101                   |
| Сенегал   | 35                    | 22                 | 1 456                  | 6   | 0   | 1 422   | 0                      | 29                    |
| Сьерра-Леоне  | 5 551                 | 235                | 14 073                 | 118   | 127   | 8 042   | 0                      | 0                     |
| Того  | 0                     | 0                  | 64                     | 0   | 0   | 63  | 0                      | 0                     |
| Гвинея-Бисау  | 0                     | 0                  | 0                      | 0   | 0   | 0   | 0                      | 0                     |
| <b>Западная Африка</b>                              | <b>56 885</b>         | <b>871</b>         | <b>89 242</b>          | <b>907</b>                                    | <b>833</b>  | <b>29 938</b>   | <b>1 053</b>           | <b>1 245</b>          |
| <b>Восточная Африка и страны Африканского Рога</b>  |                       |                    |                        |   |   |   |                        |                       |
| Восточная Африка и страны Африканского Рога в целом | 14 917                | 0                  | 0                      | 0   | 0   | (14 917)  | 0                      | 0                     |
| Джибути   | 0                     | 3                  | 2 675                  | 12  | 6   | 2 655   | 0                      | 0                     |
| Эритрея   | 2 645                 | 194                | 6 545                  | 124   | 107   | 3 482   | 0                      | 7                     |
| Эфиопия   | 4 962                 | 719                | 14 478                 | 52  | 23  | 8 895   | 0                      | 172                   |
| Кения   | 20 853                | 396                | 35 010                 | 274   | 87  | 13 503  | 0                      | 103                   |
| Сомали  | 4 810                 | 39                 | 6 055                  | 80  | 8   | 1 588   | 0                      | 471                   |

Приложение к ведомости I

| Фонд годовой программы                             | Взносы за текущий год | Прочие поступления | Расходы за текущий год | Корректировки, относящиеся к предыдущему году | Списание обязательств, относящихся к предыдущим годам | Перераспределение средств в другие фонды/из других фондов | Остаток на начало года | Остаток на конец года |
|--|-----------------------|--------------------|------------------------|---|---|---|------------------------|-----------------------|
| Судан  | 9 852                 | 426                | 12 210                 | (4 374)                                       | 821   | 7 756   | 0                      | 2 272                 |
| Уганда   | 6 534                 | 239                | 14 253                 | 136   | 72  | 8 164   | 0                      | 894                   |
| <b>Восточная Африка и страны Африканского Рога</b> | <b>64 574</b>         | <b>2 016</b>       | <b>91 227</b>          | <b>(3 696)</b>                                | <b>1 125</b>  | <b>31 127</b>   | <b>0</b>               | <b>3 918</b>          |
| <b>Центральная Африка и район Великих Озер</b>     |                       |                    |                        |   |   |   |                        |                       |
| Центральная Африка и район Великих Озер            | 25 749                | 0                  | 0                      | 0   | 0   | (24 630)  | 0                      | 1 119                 |
| Центральноафриканская Республика                   | 1 910                 | 6                  | 2 026                  | 39  | 17  | 210   | 0                      | 157                   |
| Страны Центральной Африки                          | 5 534                 | 0                  | 6 512                  | 23  | 121   | 833   | 0                      | 0                     |
| Габон  | 258                   | 0                  | 2 612                  | 5   | 3   | 2 510   | 0                      | 164                   |
| Бурунди  | 26 176                | 254                | 30 509                 | 136   | 237   | 3 895   | 0                      | 189                   |
| Чад  | 64 255                | 371                | 64 383                 | 32  | 623   | 1 523   | 0                      | 2 423                 |
| Республика Конго                                   | 1 994                 | 11                 | 5 581                  | 91  | (24)  | 3 510   | 0                      | 0                     |
| Демократическая Республика Конго                   | 8 442                 | 288                | 14 389                 | 239   | 162   | 6 044   | 0                      | 785                   |
| Руанда   | 1 468                 | 99                 | 6 212                  | 2   | 6   | 4 785   | 0                      | 149                   |
| Объединенная Республика Танзания                   | 19 929                | 400                | 24 453                 | (528)   | 169   | 5 076   | 123                    | 717                   |
| <b>Центральная Африка и район Великих Озер</b>     | <b>155 716</b>        | <b>1 430</b>       | <b>156 677</b>         | <b>39</b>                                     | <b>1 315</b>  | <b>3 758</b>  | <b>123</b>             | <b>5 704</b>          |
| <b>Южная часть Африки</b>                          |                       |                    |                        |   |   |   |                        |                       |
| Южная часть Африки в целом                         | 7 473                 | 0                  | 2 162                  | 66  | 30  | (5 407)   | 0                      | 0                     |
| Ангола   | 7 716                 | 226                | 17 798                 | 302   | 178   | 9 523   | 0                      | 148                   |
| Ботсвана   | 330                   | 3                  | 1 743                  | 4   | 11  | 1 465   | 0                      | 69                    |
| Малави   | 36                    | 1                  | 2 148                  | 3   | 27  | 2 082   | 0                      | 0                     |
| Мозамбик   | 38                    | 0                  | 2 833                  | 29  | 37  | 2 761   | 0                      | 32                    |
| Намибия  | 0                     | 81                 | 2 791                  | 2   | 33  | 2 676   | 0                      | 0                     |
| Южная Африка                                       | 49                    | 6                  | 3 048                  | (4)   | 6   | 3 024   | 0                      | 33                    |
| Свазиленд  | 0                     | 0                  | 0                      | 0   | 0   | 0   | 0                      | 0                     |
| Замбия   | 3 699                 | 121                | 12 238                 | 168   | 4   | 8 319   | 0                      | 73                    |
| Зимбабве   | 0                     | 0                  | 1 821                  | 3   | 14  | 1 804   | 0                      | 0                     |
| <b>Южная часть Африки</b>                          | <b>19 341</b>         | <b>437</b>         | <b>46 582</b>          | <b>572</b>                                    | <b>341</b>  | <b>26 245</b>   | <b>0</b>               | <b>354</b>            |
| <b>АФРИКА</b>                                      | <b>359 985</b>        | <b>4 754</b>       | <b>383 727</b>         | <b>(2 178)</b>                                | <b>3 613</b>  | <b>27 599</b>   | <b>1 176</b>           | <b>11 222</b>         |

Приложение к ведомости I

| Фонд годовой программы                       | Взносы за текущий год | Прочие поступления | Расходы за текущий год | Корректировки, относящиеся к предыдущему году | Списание обязательств, относящихся к предыдущим годам | Перераспределение средств в другие фонды/из других фондов | Остаток на начало года | Остаток на конец года |
|--|-----------------------|--------------------|------------------------|---|---|---|------------------------|-----------------------|
| <b>ЦАЮЗАСАБВ</b>                             |                       |                    |                        |   |   |   |                        |                       |
| <b>ЦАЮЗАСАБВ в целом</b>                     |                       |                    |                        |   |   |   |                        |                       |
| ЦАЮЗАСАБВ в целом                            | 1                     | 0                  | 0                      | 0   | 0   | (1)   | 0                      | 0                     |
| <b>ЦАЮЗАСАБВ в целом</b>                     | <b>1</b>              | <b>0</b>           | <b>0</b>               | <b>0</b>                                      | <b>0</b>  | <b>(1)</b>  | <b>0</b>               | <b>0</b>              |
| <b>Северная Африка</b>                       |                       |                    |                        |   |   |   |                        |                       |
| Северная Африка в целом                      | 2 127                 | 0                  | 635                    | 8   | 1   | (2 186)   | 767                    | 82                    |
| Алжир  | 4 138                 | 7                  | 5 983                  | 2   | 186   | 1 875   | 0                      | 224                   |
| Ливийская Арабская Джамахирия                | 38                    | 0                  | 799                    | 5   | 5   | 752   | 0                      | 0                     |
| Мавритания                                   | 405                   | 2                  | 837                    | 30  | 2   | 424   | 0                      | 26                    |
| Марокко                                      | 498                   | 3                  | 766                    | 12  | 5   | 248   | 0                      | 0                     |
| Тунис  | 25                    | 0                  | 308                    | 15  | 1   | 267   | 0                      | 0                     |
| Западная Сахара (меры по укреплению доверия) | 0                     | 0                  | 0                      | 3   | 5   | (9)   | 0                      | 0                     |
| <b>Северная Африка</b>                       | <b>7 230</b>          | <b>12</b>          | <b>9 328</b>           | <b>75</b>                                     | <b>205</b>  | <b>1 371</b>  | <b>767</b>             | <b>332</b>            |
| <b>Ближний Восток</b>                        |                       |                    |                        |   |   |   |                        |                       |
| Ближний Восток в целом                       | 6 100                 | 0                  | (0)                    | 0   | 0   | (6 105)   | 4                      | 0                     |
| Египет                                       | 2 049                 | 6                  | 4 383                  | 17  | 26  | 2 767   | 0                      | 481                   |
| Ирак   | 0                     | 75                 | 1 260                  | 133   | 7   | 1 045   | 0                      | 0                     |
| Иордания                                     | 931                   | 1                  | 1 627                  | 23  | 2   | 705   | 0                      | 36                    |
| Кувейт                                       | 0                     | 0                  | 0                      | 0   | 0   | (0)   | 0                      | 0                     |
| Ливан  | 696                   | 3                  | 1 588                  | 12  | 5   | 1 046   | 0                      | 174                   |
| Саудовская Аравия                            | 0                     | 0                  | 1 941                  | (25)  | 22  | 1 943   | 0                      | 0                     |
| Сирийская Арабская Республика                | 938                   | 1                  | 1 703                  | 2   | (3)   | 785   | 0                      | 19                    |
| Йемен  | 474                   | 1                  | 4 394                  | 26  | 13  | 3 692   | 194                    | 6                     |
| Израиль                                      | 0                     | 0                  | 220                    | 1   | 0   | 219   | 0                      | 0                     |
| Объединенные Арабские Эмираты                | 0                     | 0                  | 149                    | 0   | 0   | 149   | 0                      | 0                     |
| <b>Ближний Восток</b>                        | <b>11 188</b>         | <b>86</b>          | <b>17 265</b>          | <b>191</b>                                    | <b>71</b>   | <b>6 246</b>  | <b>199</b>             | <b>716</b>            |
| <b>Юго-Западная Азия</b>                     |                       |                    |                        |   |   |   |                        |                       |
| Юго-Западная Азия в целом                    | 30 739                | 0                  | 1 463                  | 10  | 27  | (28 459)  | 86                     | 940                   |
| Афганистан                                   | 25 368                | 554                | 47 533                 | 553   | 111   | 21 167  | 0                      | 219                   |
| Исламская Республика Иран                    | 2 693                 | 91                 | 12 492                 | 169   | 221   | 9 445   | 0                      | 127                   |
| Пакистан                                     | 9 705                 | 3                  | 14 501                 | 246   | 324   | 4 223   | 0                      | 0                     |
| Пакистан, Исламабад                          | 110                   | 91                 | 3 510                  | 6   | 235   | 3 075   | 0                      | 7                     |
| Пакистан, Кветта                             | 0                     | 16                 | 2 439                  | 10  | 100   | 2 313   | 0                      | 0                     |
| Пакистан, Пешавар                            | 0                     | 6                  | 3 278                  | 5   | 20  | 3 248   | 0                      | (0)                   |

Приложение к ведомости I

| Фонд годовой программы                      | Взносы за текущий год | Прочие поступления | Расходы за текущий год | Корректировки, относящиеся к предыдущему году | Списание обязательств, относящихся к предыдущим годам | Перераспределение средств в другие фонды/из других фондов | Остаток на начало года | Остаток на конец года |
|---|-----------------------|--------------------|------------------------|---|---|---|------------------------|-----------------------|
| Пакистан                                    | 9 815                 | 116                | 23 728                 | 267   | 679   | 12 859  | 0                      | 7                     |
| <b>Юго-Западная Азия</b>                    | <b>68 615</b>         | <b>760</b>         | <b>85 216</b>          | <b>998</b>                                    | <b>1 038</b>  | <b>15 012</b>   | <b>86</b>              | <b>1 293</b>          |
| <b>Центральная Азия</b>                     |                       |                    |                        |   |   |   |                        |                       |
| Центральная Азия в целом                    | 2 526                 | 0                  | 223                    | 0   | 0   | (2 214)   | 0                      | 89                    |
| Казахстан                                   | 17                    | 2                  | 1 594                  | (1)   | 3   | 1 596   | 0                      | 23                    |
| Кыргызстан                                  | 50                    | 4                  | 1 373                  | 10  | 4   | 1 350   | 0                      | 45                    |
| Таджикистан                                 | 0                     | 4                  | 1 052                  | (15)  | 25  | 1 038   | 0                      | 0                     |
| Туркменистан                                | 7                     | 15                 | 859                    | 1   | (4)   | 847   | 0                      | 7                     |
| Узбекистан                                  | 2                     | 19                 | 592                    | 29  | 4   | 538   | 0                      | 0                     |
| <b>Центральная Азия</b>                     | <b>2 603</b>          | <b>44</b>          | <b>5 694</b>           | <b>23</b>                                     | <b>32</b>   | <b>3 156</b>  | <b>0</b>               | <b>164</b>            |
| <b>ЦАЮЗАСАБВ</b>                            | <b>89 637</b>         | <b>903</b>         | <b>117 503</b>         | <b>1 286</b>                                  | <b>1 346</b>  | <b>25 784</b>   | <b>1 052</b>           | <b>2 505</b>          |
| <b>АЗИЯ И ТИХИЙ ОКЕАН</b>                   |                       |                    |                        |   |   |   |                        |                       |
| Азия и Тихий океан в целом                  |                       |                    |                        |   |   |   |                        |                       |
| Азия и Тихий океан в целом                  | 6 632                 | 0                  | 0                      | 0   | 0   | (6 643)   | 11                     | 0                     |
| <b>Азия и Тихий океан в целом</b>           | <b>6 632</b>          | <b>0</b>           | <b>0</b>               | <b>0</b>                                      | <b>0</b>  | <b>(6 643)</b>  | <b>11</b>              | <b>0</b>              |
| <b>Южная Азия</b>                           |                       |                    |                        |   |   |   |                        |                       |
| Южная Азия в целом                          | 1 599                 | 0                  | 0                      | 0   | 0   | (1 725)   | 126                    | 0                     |
| Бангладеш                                   | 1 004                 | 4                  | 2 655                  | 15  | 34  | 1 599   | 0                      | 0                     |
| Индия                                       | 2 215                 | 4                  | 2 966                  | 23  | 8   | 777   | 0                      | 60                    |
| Шри-Ланка                                   | 10 256                | 8                  | 10 877                 | 125   | 111   | 2 915   | 0                      | 2 539                 |
| Непал                                       | 5 369                 | 11                 | 6 240                  | (377)   | (48)  | 1 285   | 0                      | 0                     |
| <b>Южная Азия</b>                           | <b>20 443</b>         | <b>27</b>          | <b>22 738</b>          | <b>(213)</b>                                  | <b>105</b>  | <b>4 850</b>  | <b>126</b>             | <b>2 598</b>          |
| <b>Восточная Азия и Тихий океан</b>         |                       |                    |                        |   |   |   |                        |                       |
| Восточная Азия и Тихий океан в целом        | 11 161                | 0                  | 0                      | 0   | 0   | (11 161)  | 0                      | 0                     |
| Австралия                                   | 0                     | 1                  | 978                    | 5   | 10  | 962   | 0                      | 0                     |
| Китай                                       | 1 095                 | 0                  | 3 534                  | 35  | (1)   | 2 404   | 0                      | 0                     |
| Индонезия                                   | 24                    | 81                 | 2 300                  | 140   | 102   | 1 952   | 0                      | 0                     |
| Япония                                      | 0                     | 32                 | 2 709                  | 1   | 5   | 2 672   | 0                      | 0                     |
| Камбоджа                                    | 1 001                 | 40                 | 1 125                  | 19  | (1)   | 67  | 0                      | 0                     |
| Республика Корея                            | 6                     | 0                  | 701                    | (20)  | 0   | 715   | 0                      | 0                     |
| Лаосская Народно-Демократическая Республика | 0                     | 0                  | 0                      | 0   | 0   | (0)   | 0                      | 0                     |
| Малайзия                                    | 642                   | 0                  | 3 153                  | 20  | 13  | 2 478   | 0                      | 0                     |
| Монголия                                    | 39                    | 0                  | 69                     | 2   | (1)   | 131   | 0                      | 102                   |

Приложение к ведомости I

| Фонд годовой программы                      | Взносы за текущий год | Прочие поступления | Расходы за текущий год | Корректировки, относящиеся к предыдущему году | Списание обязательств, относящихся к предыдущим годам | Перераспределение средств в другие фонды/из других фондов | Остаток на начало года | Остаток на конец года |
|---|-----------------------|--------------------|------------------------|---|---|---|------------------------|-----------------------|
| Мьянма                                      | 2 709                 | 4                  | 4 203                  | 28  | (4)   | 1 466   | 0                      | 0                     |
| Филиппины                                   | 0                     | 1                  | 201                    | 0   | 0   | 200   | 0                      | 0                     |
| Папуа-Новая Гвинея                          | 9                     | 0                  | 431                    | 15  | 0   | 407   | 0                      | 0                     |
| Таиланд                                     | 6 629                 | 6                  | 10 560                 | 36  | 17  | 5 449   | 0                      | 1 577                 |
| Тимор-Лешти                                 | 161                   | 0                  | 197                    | (218)   | (2)   | 256   | 0                      | 0                     |
| Вьетнам                                     | 133                   | 0                  | 521                    | (4)   | 3   | 394   | 0                      | 6                     |
| Сингапур                                    | 0                     | 0                  | 37                     | 10  | 0   | 27  | 0                      | 0                     |
| Другие страны Восточной Азии                | 0                     | 0                  | 10                     | 19  | 2   | (11)  | 0                      | 0                     |
| <b>Восточная Азия и Тихий океан</b>         | <b>23 609</b>         | <b>165</b>         | <b>30 730</b>          | <b>89</b>                                     | <b>144</b>  | <b>8 407</b>  | <b>0</b>               | <b>1 685</b>          |
| <b>АЗИЯ И ТИХИЙ ОКЕАН</b>                   | <b>50 684</b>         | <b>191</b>         | <b>63 468</b>          | <b>(124)</b>                                  | <b>249</b>  | <b>6 614</b>  | <b>137</b>             | <b>4 283</b>          |
| <b>ЕВРОПА</b>                               |                       |                    |                        |   |   |   |                        |                       |
| <b>Восточная Европа</b>                     |                       |                    |                        |   |   |   |                        |                       |
| Восточная Европа в целом                    | 7 288                 | 0                  | 544                    | 0   | 3   | (6 575)   | 0                      | 172                   |
| Армения                                     | 513                   | 0                  | 1 733                  | 1   | 0   | 1 218   | 0                      | 0                     |
| Азербайджан                                 | 1 576                 | 2                  | 3 477                  | 25  | 26  | 1 848   | 0                      | 0                     |
| Беларусь                                    | 27                    | 2                  | 1 291                  | 6   | 0   | 1 173   | 83                     | 0                     |
| Грузия                                      | 2 007                 | 10                 | 4 158                  | 75  | 45  | 2 494   | 153                    | 625                   |
| Молдова                                     | 58                    | 0                  | 726                    | 6   | 0   | 661   | 0                      | 0                     |
| Российская Федерация                        | 7 821                 | 11                 | 12 974                 | 81  | 31  | 5 031   | 0                      | 0                     |
| Украина                                     | 430                   | 5                  | 3 113                  | 9   | 42  | 2 679   | 128                    | 180                   |
| <b>Восточная Европа</b>                     | <b>19 719</b>         | <b>30</b>          | <b>28 016</b>          | <b>204</b>                                    | <b>148</b>  | <b>8 529</b>  | <b>363</b>             | <b>978</b>            |
| <b>Центральная Европа</b>                   |                       |                    |                        |   |   |   |                        |                       |
| Другие страны Центральной Европы            | 250                   | 0                  | 314                    | 0   | 11  | 53  | 0                      | 0                     |
| Центральная Европа и Балтийские государства | 2 551                 | 0                  | 0                      | 0   | 0   | (2 551)   | 0                      | 0                     |
| Болгария                                    | 0                     | 0                  | 886                    | (1)   | 0   | 887   | 0                      | 0                     |
| Кипр  | 28                    | 0                  | 638                    | 10  | 2   | 597   | 0                      | 0                     |
| Чешская Республика                          | 0                     | 0                  | 908                    | 1   | 0   | 907   | 0                      | 0                     |
| Венгрия                                     | 0                     | 0                  | 1 902                  | 3   | 4   | 1 895   | 0                      | 0                     |
| Польша                                      | 0                     | (0)                | 807                    | 4   | 3   | 801   | 0                      | 0                     |
| Румыния                                     | 0                     | 24                 | 1 323                  | 8   | 11  | 1 279   | 0                      | 0                     |
| Словацкая Республика                        | 0                     | 3                  | 756                    | 2   | 0   | 751   | 0                      | 0                     |
| Словения                                    | 0                     | 1                  | 334                    | 0   | 1   | 332   | 0                      | 0                     |
| Турция                                      | 429                   | 1                  | 6 184                  | 11  | 27  | 5 566   | 195                    | 46                    |

| Приложение к ведомости I             |                       |                    |                        |   |   |   |                        |                       |
|--------------------------------------|-----------------------|--------------------|------------------------|---|---|---|------------------------|-----------------------|
| Фонд годовой программы               | Взносы за текущий год | Прочие поступления | Расходы за текущий год | Корректировки, относящиеся к предыдущему году | Списание обязательств, относящихся к предыдущим годам | Перераспределение средств в другие фонды/из других фондов | Остаток на начало года | Остаток на конец года |
| <b>Центральная Европа</b>            | <b>3 259</b>          | <b>29</b>          | <b>14 051</b>          | <b>39</b>                                     | <b>59</b>   | <b>10 515</b>   | <b>195</b>             | <b>46</b>             |
| <b>Западная Европа</b>               |                       |                    |                        |   |   |   |                        |                       |
| Португалия                           | 0                     | 0                  | 43                     | 0   | 0   | 43  | 0                      | 0                     |
| Мальта                               | 0                     | 0                  | 22                     | 0   | 0   | 22  | 0                      | 0                     |
| Австрия                              | 52                    | 0                  | 1 117                  | 0   | 1   | 1 064   | 0                      | 0                     |
| Бельгия                              | 249                   | 0                  | 3 298                  | 2   | 6   | 3 041   | 0                      | 0                     |
| Франция                              | 528                   | 0                  | 2 429                  | 0   | 5   | 1 896   | 0                      | 0                     |
| Соединенное Королевство              | 428                   | 0                  | 1 344                  | 1   | 21  | 964   | 0                      | 70                    |
| Германия                             | 484                   | 0                  | 1 964                  | 0   | 2   | 1 479   | 0                      | 0                     |
| Греция                               | 0                     | 0                  | 1 337                  | 11  | 1   | 1 326   | 0                      | 0                     |
| Ирландия                             | 83                    | 0                  | 594                    | 0   | 3   | 508   | 0                      | 0                     |
| Италия                               | 517                   | 0                  | 2 800                  | 0   | 8   | 2 275   | 0                      | 0                     |
| Нидерланды                           | 0                     | 0                  | 0                      | 0   | 0   | 0   | 0                      | 0                     |
| Испания                              | 371                   | 0                  | 1 213                  | 1   | (7)   | 857   | 0                      | 9                     |
| Швеция                               | 120                   | 0                  | 1 739                  | 2   | 10  | 1 608   | 0                      | 0                     |
| Швейцария                            | 75                    | 2                  | 509                    | 2   | 1   | 429   | 0                      | 0                     |
| <b>Западная Европа</b>               | <b>2 906</b>          | <b>3</b>           | <b>18 409</b>          | <b>19</b>                                     | <b>49</b>   | <b>15 512</b>   | <b>0</b>               | <b>79</b>             |
| <b>Юго-Восточная Европа</b>          |                       |                    |                        |   |   |   |                        |                       |
| Юго-Восточная Европа в целом         | 16 402                | 0                  | 0                      | 0   | 3   | (16 405)  | 0                      | 0                     |
| Албания                              | 169                   | 5                  | 1 427                  | 54  | 0   | 768   | 432                    | 0                     |
| Босния и Герцеговина                 | 1 354                 | 187                | 8 722                  | 10  | 13  | 7 157   | 0                      | 0                     |
| Хорватия                             | 981                   | 2                  | 4 210                  | 3   | 42  | 3 182   | 0                      | 0                     |
| БЮР Македония                        | 1 172                 | 5                  | 3 088                  | 37  | 8   | 1 866   | 0                      | 0                     |
| Черногория                           | 5                     | 0                  | 748                    | (1)   | (13)  | 757   | 0                      | 0                     |
| Сербия                               | 4 111                 | 40                 | 19 836                 | 171   | 188   | 16 314  | 0                      | 990                   |
| <b>Юго-Восточная Европа</b>          | <b>24 195</b>         | <b>240</b>         | <b>38 031</b>          | <b>273</b>                                    | <b>241</b>  | <b>13 639</b>   | <b>432</b>             | <b>990</b>            |
| <b>ЕВРОПА</b>                        | <b>50 079</b>         | <b>302</b>         | <b>98 506</b>          | <b>535</b>                                    | <b>497</b>  | <b>48 195</b>   | <b>990</b>             | <b>2 092</b>          |
| <b>АМЕРИКА</b>                       |                       |                    |                        |   |   |   |                        |                       |
| <b>Северная и Южная Америка</b>      |                       |                    |                        |   |   |   |                        |                       |
| <b>Южная Америка в целом</b>         |                       |                    |                        |   |   |   |                        |                       |
| Южная Америка в целом                | 3 144                 | 0                  | 0                      | 0   | 0   | (3 144)   | 0                      | 0                     |
| <b>Южная Америка в целом</b>         | <b>3 144</b>          | <b>0</b>           | <b>0</b>               | <b>0</b>                                      | <b>0</b>  | <b>(3 144)</b>  | <b>0</b>               | <b>0</b>              |
| <b>Северная часть Южной Америки</b>  |                       |                    |                        |   |   |   |                        |                       |
| Северная часть Южной Америки в целом | 2 008                 | 0                  | 967                    | 13  | 0   | (1 055)   | 0                      | 0                     |



Приложение к ведомости I

| Фонд годовой программы                       | Взносы за текущий год | Прочие поступления | Расходы за текущий год | Корректировки, относящиеся к предыдущему году | Списание обязательств, относящихся к предыдущим годам | Перераспределение средств в другие фонды/из других фондов | Остаток на начало года | Остаток на конец года |
|--|-----------------------|--------------------|------------------------|---|---|---|------------------------|-----------------------|
| Региональное отделение в Венесуэле           | 393                   | 6                  | 1 710                  | (3)   | 19  | 1 294   | 0                      | 0                     |
| Эквадор                                      | 4 142                 | 5                  | 3 692                  | 13  | (12)  | 13  | 0                      | 469                   |
| Колумбия                                     | 6 222                 | 74                 | 7 268                  | 190   | 1   | (156)   | 1 092                  | 155                   |
| Коста-Рика                                   | 237                   | 1                  | 1 505                  | 7   | (2)   | 1 262   | 0                      | 0                     |
| Гайана                                       | 0                     | 0                  | 0                      | 0   | 0   | 0   | 0                      | 0                     |
| Панама                                       | 354                   | 0                  | 816                    | 9   | 5   | 539   | 0                      | 90                    |
| <b>Северная часть Южной Америки</b>          | <b>13 356</b>         | <b>86</b>          | <b>15 958</b>          | <b>230</b>                                    | <b>11</b>   | <b>1 898</b>  | <b>1 092</b>           | <b>714</b>            |
| <b>Южная часть Южной Америки</b>             |                       |                    |                        |   |   |   |                        |                       |
| Южная часть Южной Америки в целом            | 1 087                 | 0                  | 1 387                  | 4   | 3   | 293   | 0                      | 0                     |
| Региональное отделение в Аргентине           | 0                     | 3                  | 821                    | 2   | 5   | 810   | 0                      | 0                     |
| Бразилия                                     | 212                   | 6                  | 2 238                  | 0   | (18)  | 2 038   | 0                      | 0                     |
| <b>Южная часть Южной Америки</b>             | <b>1 300</b>          | <b>10</b>          | <b>4 446</b>           | <b>6</b>                                      | <b>(10)</b>   | <b>3 140</b>  | <b>0</b>               | <b>0</b>              |
| <b>Северная Америка и Карибский бассейн</b>  |                       |                    |                        |   |   |   |                        |                       |
| Северная Америка и Карибский бассейн в целом | 2 040                 | 0                  | 152                    | 0   | 0   | (1 847)   | 0                      | 41                    |
| Доминиканская Республика                     | 0                     | 0                  | 0                      | 0   | 0   | 0   | 0                      | 0                     |
| Куба   | 0                     | 0                  | 282                    | 2   | 0   | 279   | 0                      | 0                     |
| Канада                                       | 0                     | 0                  | 1 669                  | 1   | 10  | 1 658   | 0                      | 0                     |
| Соединенные Штаты Америки                    | 251                   | 1                  | 5 864                  | 27  | 132   | 5 452   | 0                      | 0                     |
| <b>Северная Америка и Карибский бассейн</b>  | <b>2 291</b>          | <b>1</b>           | <b>7 967</b>           | <b>31</b>                                     | <b>143</b>  | <b>5 542</b>  | <b>0</b>               | <b>41</b>             |
| <b>Центральная Америка и Мексика</b>         |                       |                    |                        |   |   |   |                        |                       |
| Центральная Америка в целом                  | 919                   | 0                  | 909                    | 12  | 0   | (22)  | 0                      | 0                     |
| Региональное отделение в Мексике             | 2                     | 1                  | 1 584                  | (58)  | (8)   | 1 647   | 0                      | 0                     |
| Гватемала                                    | 0                     | 0                  | 0                      | 0   | 0   | 0   | 0                      | 0                     |
| <b>Центральная Америка и Мексика</b>         | <b>921</b>            | <b>1</b>           | <b>2 493</b>           | <b>(46)</b>                                   | <b>(8)</b>  | <b>1 625</b>  | <b>0</b>               | <b>0</b>              |
| <b>СЕВЕРНАЯ И ЮЖНАЯ АМЕРИКА</b>              | <b>21 012</b>         | <b>98</b>          | <b>30 864</b>          | <b>221</b>                                    | <b>135</b>  | <b>9 061</b>  | <b>1 092</b>           | <b>755</b>            |
| <b>ПОЛЕВЫЕ ОПЕРАЦИИ</b>                      | <b>571 396</b>        | <b>6 248</b>       | <b>684 069</b>         | <b>(260)</b>                                  | <b>5 840</b>  | <b>117 253</b>  | <b>4 447</b>           | <b>20 856</b>         |

Приложение к ведомости I

| Фонд годовой программы                         | Взносы за текущий год | Прочие поступления | Расходы за текущий год | Корректировки, относящиеся к предыдущему году | Списание обязательств, относящихся к предыдущим годам | Перераспределение средств в другие фонды/из других фондов | Остаток на начало года | Остаток на конец года |
|--|-----------------------|--------------------|------------------------|---|---|---|------------------------|-----------------------|
| <b>ГЛОБАЛЬНЫЕ ПРОГРАММЫ</b>                    |                       |                    |                        |   |   |   |                        |                       |
| Исполнительное руководство и управление        | 0                     | 0                  | 71                     | 3   | 13  | 55  | 0                      | 0                     |
| Службы отдела международной защиты             | 6 367                 | 7                  | 7 382                  | (165)   | 142   | 1 551   | 1 336                  | 1 856                 |
| Отдел внешних связей                           | 421                   | 6                  | 5 975                  | (5)   | 118   | 5 432   | 186                    | 183                   |
| Отдел информационных систем и телекоммуникаций | 0                     | 0                  | 2 930                  | 397   | 63  | 2 849   | 0                      | 378                   |
| Департамент операций                           | 17 051                | 0                  | 29 773                 | 2 129   | 280   | 13 951  | 1 422                  | 5 061                 |
| Отдел управления людскими ресурсами            | 455                   | 0                  | 17 941                 | (136)   | 124   | 17 498  | 0                      | 0                     |
| Отдел управления финансами и снабжением        | 0                     | 0                  | 1 557                  | 0   | 20  | 1 538   | 0                      | 0                     |
| Другие глобальные программы                    | 0                     | 0                  | 0                      | 0   | 0   | 0   | 0                      | 0                     |
| Глобальные программы в целом                   | 17 731                | 0                  | 0                      | 1   | 0   | (17 732)  | 0                      | 0                     |
| <b>ГЛОБАЛЬНЫЕ ПРОГРАММЫ</b>                    | <b>42 025</b>         | <b>14</b>          | <b>65 630</b>          | <b>2 224</b>                                  | <b>761</b>  | <b>25 141</b>   | <b>2 944</b>           | <b>7 478</b>          |
| <b>ШТАБ-КВАРТИРА</b>                           |                       |                    |                        |   |   |   |                        |                       |
| Исполнительное бюро                            | 1 860                 | 0                  | 7 650                  | (12)  | 75  | 5 799   | 384                    | 456                   |
| Службы отдела международной защиты             | 50                    | 35                 | 10 787                 | (17)  | 42  | 10 677  | 0                      | 0                     |
| Отдел внешних связей                           | 0                     | 0                  | 8 982                  | (28)  | 110   | 8 900   | 0                      | 0                     |
| Отдел информационных систем и телекоммуникаций | 0                     | 0                  | 23 620                 | (6)   | 254   | 23 372  | 0                      | 0                     |
| Департамент операций                           | 1 346                 | 0                  | 30 505                 | (56)  | 182   | 29 032  | 0                      | 0                     |
| Отдел управления людскими ресурсами            | 0                     | 63                 | 13 373                 | (63)  | (105)   | 13 479  | 0                      | 0                     |
| Отдел управления финансами и снабжением        | 0                     | 74                 | 18 439                 | (6 048)                                       | 16  | 24 398  | 0                      | 0                     |
| Другие секции штаб-квартиры                    | 0                     | 0                  | 375                    | (6)   | 5   | 376   | 0                      | 0                     |
| Штаб-квартира в целом                          | 26 683                | 0                  | 0                      | 0   | 0   | (26 683)  | 0                      | 0                     |
| <b>ШТАБ-КВАРТИРА</b>                           | <b>29 939</b>         | <b>171</b>         | <b>113 730</b>         | <b>(6 237)</b>                                | <b>579</b>  | <b>89 351</b>   | <b>384</b>             | <b>456</b>            |
| <b>ОПЕРАТИВНЫЙ РЕЗЕРВ</b>                      | <b>7 384</b>          | <b>0</b>           | <b>0</b>               | <b>0</b>                                      | <b>0</b>  | <b>(7 384)</b>  | <b>0</b>               | <b>0</b>              |
| <b>НЕЗАРЕЗЕРВИРОВАНО</b>                       | <b>215 676</b>        | <b>0</b>           | <b>0</b>               | <b>0</b>                                      | <b>0</b>  | <b>(185 626)</b>  | <b>0</b>               | <b>30 050</b>         |
| <b>ИТОГО, ФОНД ГОДОВОЙ ПРОГРАММЫ</b>           | <b>866 420</b>        | <b>6 433</b>       | <b>863 429</b>         | <b>(4 273)</b>                                | <b>7 179</b>  | <b>38 736</b>   | <b>7 774</b>           | <b>58 840</b>         |

**Детальная ведомость поступлений и расходов  
с разбивкой по фондам/регионам/странам/территориям  
за год, закончившийся 31 декабря 2006 года  
(в тыс. долл. США)**

Приложение к ведомости I

| Фонд дополнительных программ                       | Взносы за текущий год | Прочие поступления | Расходы за текущий год | Корректировки, относящиеся к предыдущему году | Списанные обязательства, относящиеся к предыдущим годам | Перераспределение средств в другие фонды/из других фондов | Остаток на начало года | Остаток на конец года |
|--|-----------------------|--------------------|------------------------|---|---|---|------------------------|-----------------------|
| <b>ПОЛЕВЫЕ ОПЕРАЦИИ</b>                            |                       |                    |                        |   |   |   |                        |                       |
| <b>АФРИКА</b>                                      |                       |                    |                        |   |   |   |                        |                       |
| Африка в целом                                     |                       |                    |                        |   |   |   |                        |                       |
| Африка в целом                                     | 13 242                | 0                  | 0                      | 0   | 0   | (14 573)  | 1 332                  | 0                     |
| <b>Африка в целом</b>                              | <b>13 242</b>         | <b>0</b>           | <b>0</b>               | <b>0</b>                                      | <b>0</b>  | <b>(14 573)</b>   | <b>1 332</b>           | <b>0</b>              |
| <b>Западная Африка</b>                             |                       |                    |                        |   |   |   |                        |                       |
| Западная Африка в целом                            | 0                     | 0                  | (0)                    | 34  | 0   | (34)  | 0                      | 0                     |
| Гвинея   | 0                     | 0                  | 0                      | 0   | 0   | (0)   | 0                      | 0                     |
| Кот-д'Ивуар  | 745                   | 0                  | 408                    | 0   | 0   | (52)  | 0                      | 285                   |
| Либерия  | 12 897                | 0                  | 4 443                  | 0   | 0   | (869)   | 0                      | 7 585                 |
| <b>Западная Африка</b>                             | <b>13 642</b>         | <b>0</b>           | <b>4 851</b>           | <b>34</b>                                     | <b>0</b>  | <b>(955)</b>  | <b>0</b>               | <b>7 870</b>          |
| <b>Восточная Африка и страны Африканского Рога</b> |                       |                    |                        |   |   |   |                        |                       |
| Эритрея  | 0                     | 0                  | 1                      | 0   | 0   | 1   | 0                      | 0                     |
| Эфиопия  | 0                     | 0                  | 2 030                  | 5   | 0   | 2 025   | 0                      | 0                     |
| Кения  | 503                   | 0                  | 2 202                  | 4   | 15  | 1 680   | 0                      | 0                     |
| Сомали   | 3 821                 | 0                  | 1 039                  | 0   | 0   | (267)   | 0                      | 2 515                 |
| Судан  | 78 784                | 0                  | 56 362                 | 896   | 822   | (14 032)  | 2 716                  | 12 824                |
| Уганда   | 9 821                 | 0                  | 6 703                  | 0   | 18  | 246   | 0                      | 3 381                 |
| <b>Восточная Африка и страны Африканского Рога</b> | <b>92 928</b>         | <b>0</b>           | <b>68 337</b>          | <b>905</b>                                    | <b>855</b>  | <b>(10 347)</b>   | <b>2 716</b>           | <b>18 721</b>         |

Приложение к ведомости I

| Фонд дополнительных программ                   | Взносы за текущий год | Прочие поступления | Расходы за текущий год | Корректировки, относящиеся к предыдущему году | Списанные обязательства, относящиеся к предыдущим годам | Перераспределение средств в другие фонды/из других фондов | Остаток на начало года | Остаток на конец года |
|--|-----------------------|--------------------|------------------------|---|---|---|------------------------|-----------------------|
| <b>Центральная Африка и район Великих Озер</b> |                       |                    |                        |   |   |   |                        |                       |
| Центральная Африка и район Великих Озер        | 0                     | 0                  | 0                      | 0   | 0   | (5)   | 5                      | 0                     |
| Центральноафриканская Республика               | 0                     | 0                  | 1 670                  | 20  | 0   | 1 650   | 0                      | 0                     |
| Бурунди  | 0                     | 0                  | (0)                    | 370   | 234   | (604)   | 0                      | 0                     |
| Чад  | 2 286                 | 0                  | 831                    | 454   | 133   | (2 182)   | 2 486                  | 2 345                 |
| Республика Конго                               | 346                   | 0                  | 2 035                  | 45  | 16  | 1 628   | 0                      | 0                     |
| Демократическая Республика Конго               | 29 229                | 0                  | 25 818                 | 162   | 42  | 5 706   | 0                      | 9 322                 |
| Руанда   | 0                     | 0                  | 13                     | 0   | 2   | 11  | 0                      | 0                     |
| Объединенная Республика Танзания               | 1 130                 | 0                  | 2 946                  | 247   | 75  | 1 494   | 0                      | 0                     |
| <b>Центральная Африка и район Великих Озер</b> | <b>32 992</b>         | <b>0</b>           | <b>33 313</b>          | <b>1 298</b>                                  | <b>502</b>  | <b>7 698</b>  | <b>2 491</b>           | <b>11 667</b>         |
| <b>Южная часть Африки</b>                      |                       |                    |                        |   |   |   |                        |                       |
| Замбия   | 0                     | 0                  | 207                    | 4   | 0   | 203   | (0)                    | 0                     |
| <b>Южная часть Африки</b>                      | <b>0</b>              | <b>0</b>           | <b>207</b>             | <b>4</b>                                      | <b>0</b>  | <b>203</b>  | <b>(0)</b>             | <b>0</b>              |
| <b>АФРИКА</b>                                  | <b>152 803</b>        | <b>0</b>           | <b>106 707</b>         | <b>2 241</b>                                  | <b>1 357</b>  | <b>(17 975)</b>   | <b>6 539</b>           | <b>38 258</b>         |
| <b>ЦАЮЗАСАБВ</b>                               |                       |                    |                        |   |   |   |                        |                       |
| <b>ЦАЮЗАСАБВ в целом</b>                       |                       |                    |                        |   |   |   |                        |                       |
| ЦАЮЗАСАБВ в целом                              | 9 109                 | 0                  | 0                      | 0   | 0   | (5 658)   | 0                      | 3 451                 |
| <b>ЦАЮЗАСАБВ в целом</b>                       | <b>9 109</b>          | <b>0</b>           | <b>0</b>               | <b>0</b>                                      | <b>0</b>  | <b>(5 658)</b>  | <b>0</b>               | <b>3 451</b>          |
| <b>Северная Африка</b>                         |                       |                    |                        |   |   |   |                        |                       |
| Северная Африка в целом                        | 0                     | 0                  | 0                      | 0   | 0   | (1 018)   | 1 085                  | 67                    |
| Западная Сахара (меры по укреплению доверия)   | 334                   | 0                  | 1 327                  | (2)   | 0   | 995   | 0                      | 0                     |
| <b>Северная Африка</b>                         | <b>334</b>            | <b>0</b>           | <b>1 327</b>           | <b>(2)</b>                                    | <b>0</b>  | <b>(23)</b>   | <b>1 085</b>           | <b>67</b>             |

Приложение к ведомости I

| Фонд дополнительных программ        | Взносы за текущий год | Прочие поступления | Расходы за текущий год | Корректировки, относящиеся к предыдущему году | Списанные обязательства, относящиеся к предыдущим годам | Перераспределение средств в другие фонды/из других фондов | Остаток на начало года | Остаток на конец года |
|-------------------------------------|-----------------------|--------------------|------------------------|---|---|---|------------------------|-----------------------|
| <b>Ближний Восток</b>               |                       |                    |                        |   |   |   |                        |                       |
| Ближний Восток в целом              | 15 752                | 0                  | 8 463                  | 3   | 20  | (16 172)  | 8 860                  | 0                     |
| Египет                              | 0                     | 0                  | 117                    | 0   | 0   | 117   | 0                      | 0                     |
| Ирак                                | 5 476                 | 0                  | 15 733                 | 962   | 122   | 9 173   | 0                      | 0                     |
| Иордания                            | 0                     | 0                  | 1 729                  | 188   | 6   | 1 535   | 0                      | 0                     |
| Ливан                               | 1 516                 | 0                  | 4 382                  | 7   | 0   | 5 808   | 0                      | 2 948                 |
| Сирийская Арабская<br>Джамахирия    | 238                   | 0                  | 1 059                  | 0   | 0   | 821   | 0                      | 0                     |
| <b>Ближний Восток</b>               | <b>22 982</b>         | <b>0</b>           | <b>31 483</b>          | <b>1 161</b>                                  | <b>147</b>  | <b>1 282</b>  | <b>8 860</b>           | <b>2 948</b>          |
| <b>Юго-Западная Азия</b>            |                       |                    |                        |   |   |   |                        |                       |
| Исламская Республика<br>Иран        | 0                     | 0                  | 508                    | 11  | 11  | 486   | 0                      | 0                     |
| Пакистан                            | 3 398                 | 0                  | 19 382                 | 889   | 529   | (830)   | 17 379                 | 1 983                 |
| <b>Юго-Западная Азия</b>            | <b>3 398</b>          | <b>0</b>           | <b>19 890</b>          | <b>900</b>                                    | <b>541</b>  | <b>(344)</b>  | <b>17 379</b>          | <b>1 983</b>          |
| <b>ЦАЮЗАСАБВ</b>                    | <b>35 823</b>         | <b>0</b>           | <b>52 699</b>          | <b>2 059</b>                                  | <b>688</b>  | <b>(4 744)</b>  | <b>27 323</b>          | <b>8 450</b>          |
| <b>АЗИЯ И ТИХИЙ ОКЕАН</b>           |                       |                    |                        |   |   |   |                        |                       |
| <b>Азия и Тихий океан в целом</b>   |                       |                    |                        |   |   |   |                        |                       |
| Азия и Тихий океан в целом          | 28                    | 0                  | 0                      | 0   | 0   | (8 621)   | 12 204                 | 3 610                 |
| <b>Азия и Тихий океан в целом</b>   | <b>28</b>             | <b>0</b>           | <b>0</b>               | <b>0</b>                                      | <b>0</b>  | <b>(8 621)</b>  | <b>12 204</b>          | <b>3 610</b>          |
| <b>Южная Азия</b>                   |                       |                    |                        |   |   |   |                        |                       |
| Шри-Ланка                           | 305                   | 0                  | 6 068                  | 99  | 237   | 816   | 4 611                  | 0                     |
| Непал                               | 234                   | 0                  | 49                     | 0   | 0   | (16)  | 0                      | 169                   |
| <b>Южная Азия</b>                   | <b>539</b>            | <b>0</b>           | <b>6 117</b>           | <b>99</b>                                     | <b>237</b>  | <b>800</b>  | <b>4 611</b>           | <b>169</b>            |
| <b>Восточная Азия и Тихий океан</b> |                       |                    |                        |   |   |   |                        |                       |
| Китай                               | 0                     | 0                  | 0                      | 0   | 0   | 0   | 0                      | 0                     |
| Индонезия                           | 0                     | 0                  | 16 245                 | 98  | 5 265   | 2 829   | 8 054                  | 0                     |
| Тимор-Лешти                         | 6 347                 | 0                  | 4 570                  | 0   | 0   | (444)   | 0                      | 1 333                 |
| <b>Восточная Азия и Тихий океан</b> | <b>6 347</b>          | <b>0</b>           | <b>20 815</b>          | <b>98</b>                                     | <b>5 265</b>  | <b>2 384</b>  | <b>8 054</b>           | <b>1 333</b>          |
| <b>Восточная Азия и Тихий океан</b> | <b>6 913</b>          | <b>0</b>           | <b>26 932</b>          | <b>197</b>                                    | <b>5 502</b>  | <b>(5 437)</b>  | <b>24 869</b>          | <b>5 111</b>          |

Приложение к ведомости I

| Фонд дополнительных программ               | Взносы за текущий год | Прочие поступления | Расходы за текущий год | Корректировки, относящиеся к предыдущему году | Списанные обязательства, относящиеся к предыдущим годам | Перераспределение средств в другие фонды/из других фондов | Остаток на начало года | Остаток на конец года |
|--|-----------------------|--------------------|------------------------|---|---|---|------------------------|-----------------------|
| <b>ЕВРОПА</b>                              | <b>0</b>              | <b>0</b>           | <b>751</b>             | <b>0</b>                                      | <b>0</b>  | <b>751</b>  | <b>0</b>               | <b>0</b>              |
| <b>СЕВЕРНАЯ И ЮЖНАЯ АМЕРИКА</b>            |                       |                    |                        |   |   |   |                        |                       |
| Северная часть Южной Америки<br>Колумбия   | 2 900                 | 0                  | 2 544                  | 0   | 0   | (203)   | 0                      | 153                   |
| Северная часть Южной Америки               | <b>2 900</b>          | <b>0</b>           | <b>2 544</b>           | <b>0</b>                                      | <b>0</b>  | <b>(203)</b>  | <b>0</b>               | <b>153</b>            |
| <b>СЕВЕРНАЯ И ЮЖНАЯ АМЕРИКА</b>            | <b>2 900</b>          | <b>0</b>           | <b>2 544</b>           | <b>0</b>                                      | <b>0</b>  | <b>(203)</b>  | <b>0</b>               | <b>153</b>            |
| <b>ПОЛЕВЫЕ ОПЕРАЦИИ</b>                    | <b>198 439</b>        | <b>0</b>           | <b>189 633</b>         | <b>4 497</b>                                  | <b>7 548</b>  | <b>(27 609)</b>   | <b>58 731</b>          | <b>51 972</b>         |
| <b>ГЛОБАЛЬНЫЕ ПРОГРАММЫ</b>                |                       |                    |                        |   |   |   |                        |                       |
| Департамент операций                       | 3 537                 | 0                  | 1 253                  | 0   | 0   | (2 284)   | 0                      | 0                     |
| Глобальные программы в целом               | 1 500                 | 0                  | 0                      | 0   | 0   | 1 930   | 0                      | 3 430                 |
| <b>ГЛОБАЛЬНЫЕ ПРОГРАММЫ</b>                | <b>5 037</b>          | <b>0</b>           | <b>1 253</b>           | <b>0</b>                                      | <b>0</b>  | <b>(354)</b>  | <b>0</b>               | <b>3 430</b>          |
| <b>ШТАБ-КВАРТИРА</b>                       |                       |                    |                        |   |   |   |                        |                       |
| Департамент операций                       | 0                     | 0                  | 4 895                  | 0   | 0   | 4 895   | 0                      | 0                     |
| Отдел управления финансами и снабжением    | 0                     | 0                  | 221                    | 0   | 0   | 221   | 0                      | 0                     |
| <b>ШТАБ-КВАРТИРА</b>                       | <b>0</b>              | <b>0</b>           | <b>5 116</b>           | <b>0</b>                                      | <b>0</b>  | <b>5 116</b>  | <b>0</b>               | <b>0</b>              |
| <b>ИТОГО, ФОНД ДОПОЛНИТЕЛЬНЫХ ПРОГРАММ</b> | <b>203 476</b>        | <b>0</b>           | <b>196 003</b>         | <b>4 497</b>                                  | <b>7 548</b>  | <b>(22 847)</b>   | <b>58 731</b>          | <b>55 402</b>         |

Детальная ведомость поступлений и расходов с разбивкой по фондам/регионам/странам/территориям за год,  
закончившийся 31 декабря 2006 года  
(в тыс. долл. США)

Приложение к ведомости I

|   | Взносы за текущий год | Прочие поступления | Расходы за текущий год | Корректировки, относящиеся к предыдущему году | Списание обязательств, относящихся к предыдущим годам | Перераспределение средств в другие фонды/из других фондов | Остаток на начало года | Остаток на конец года |
|---|-----------------------|--------------------|------------------------|---|---|---|------------------------|-----------------------|
| <b>ПОЛЕВЫЕ ОПЕРАЦИИ</b>                             |                       |                    |                        |   |   |   |                        |                       |
| <b>АФРИКА</b>                                       |                       |                    |                        |   |   |   |                        |                       |
| <b>Западная Африка</b>                              |                       |                    |                        |   |   |   |                        |                       |
| Западная Африка в целом                             | 0                     | 0                  | 18                     | 0   | 0   | 0   | (30)                   | (48)                  |
| Камерун   | 0                     | 0                  | 43                     | 0   | 0   | 0   | 0                      | (43)                  |
| Гана  | 0                     | 0                  | 178                    | 0   | 0   | 0   | (171)                  | (349)                 |
| Гвинея  | 0                     | 0                  | 127                    | 0   | 0   | 0   | (246)                  | (373)                 |
| Кот-Д'Ивуар   | 0                     | 0                  | 0                      | 0   | 0   | 0   | (44)                   | (44)                  |
| Сенегал   | 0                     | 0                  | 96                     | 0   | 0   | 0   | (148)                  | (244)                 |
| Сьерра-Леоне  | 0                     | 0                  | 0                      | 0   | 0   | 0   | (123)                  | (123)                 |
| <b>Западная Африка</b>                              | <b>0</b>              | <b>0</b>           | <b>462</b>             | <b>0</b>                                      | <b>0</b>  | <b>0</b>  | <b>(762)</b>           | <b>(1 224)</b>        |
| <b>Восточная Африка и страны Африканского Рога</b>  |                       |                    |                        |   |   |   |                        |                       |
| Восточная Африка и страны Африканского Рога в целом | 0                     | 0                  | 51                     | 0   | 0   | 0   | (50)                   | (101)                 |
| Джибути   | 0                     | 0                  | 0                      | 0   | 0   | 0   | (81)                   | (81)                  |
| Эритрея   | 0                     | 0                  | 0                      | 0   | 0   | 0   | (96)                   | (96)                  |
| Эфиопия   | 0                     | 0                  | 603                    | 0   | 0   | 0   | (1 088)                | (1 691)               |
| Кения   | 0                     | 0                  | 400                    | 10  | 0   | 0   | (785)                  | (1 176)               |
| Сомали  | 0                     | 0                  | 70                     | 0   | 0   | 0   | (133)                  | (203)                 |
| Судан   | 0                     | 0                  | 268                    | 8   | 0   | 0   | (143)                  | (403)                 |
| Уганда  | 0                     | 0                  | 348                    | 6   | 0   | 0   | (564)                  | (906)                 |
| <b>Восточная Африка и страны Африканского Рога</b>  | <b>0</b>              | <b>0</b>           | <b>1 741</b>           | <b>24</b>                                     | <b>0</b>  | <b>0</b>  | <b>(2 940)</b>         | <b>(4 657)</b>        |
| <b>Центральная Африка и район Великих Озер</b>      |                       |                    |                        |   |   |   |                        |                       |
| Центральная Африка и район Великих Озер             | 0                     | 0                  | 9                      | 0   | 0   | 0   | 0                      | (9)                   |
| Бурунди   | 0                     | 0                  | 11                     | 0   | 0   | 0   | 0                      | (11)                  |

Приложение к ведомости I

|  | Взносы за текущий год | Прочие поступления | Расходы за текущий год | Корректировки, относящиеся к предыдущему году | Списание обязательств, относящихся к предыдущим годам | Перераспределение средств в другие фонды/из других фондов | Остаток на начало года | Остаток на конец года |
|--|-----------------------|--------------------|------------------------|---|---|---|------------------------|-----------------------|
| Чад  | 0                     | 0                  | 165                    | 0   | 0   | 0   | (120)                  | (285)                 |
| Республика Конго                               | 0                     | 0                  | 123                    | 0   | 0   | 0   | (106)                  | (228)                 |
| Демократическая Республика Конго               | 0                     | 0                  | 95                     | 7   | 0   | 0   | (34)                   | (123)                 |
| Руанда   | 0                     | 0                  | 94                     | 0   | 0   | 0   | (123)                  | (217)                 |
| Объединенная Республика Танзания               | 0                     | 0                  | 373                    | 0   | 0   | 0   | (563)                  | (936)                 |
| <b>Центральная Африка и район Великих Озер</b> | <b>0</b>              | <b>0</b>           | <b>870</b>             | <b>7</b>                                      | <b>0</b>  | <b>0</b>  | <b>(946)</b>           | <b>(1 809)</b>        |
| <b>Южная часть Африки</b>                      |                       |                    |                        |   |   |   |                        |                       |
| Южная часть Африки в целом                     | 0                     | 0                  | 8                      | 0   | 0   | 0   | (9)                    | (16)                  |
| Ангола   | 0                     | 0                  | 119                    | 0   | 0   | 0   | (352)                  | (471)                 |
| Малави   | 0                     | 0                  | 13                     | 0   | 0   | 0   | (50)                   | (62)                  |
| Мозамбик                                       | 0                     | 0                  | 102                    | 0   | 0   | 0   | (149)                  | (251)                 |
| Намибия  | 0                     | 0                  | 0                      | 0   | 0   | 0   | (28)                   | (28)                  |
| Южная Африка                                   | 0                     | 0                  | 119                    | 0   | 0   | 0   | (291)                  | (409)                 |
| Замбия   | 0                     | 0                  | 158                    | 1   | 0   | 0   | (396)                  | (553)                 |
| Зимбабве                                       | 0                     | 0                  | 69                     | 0   | 0   | 0   | (111)                  | (180)                 |
| <b>Южная часть Африки</b>                      | <b>0</b>              | <b>0</b>           | <b>586</b>             | <b>1</b>                                      | <b>0</b>  | <b>0</b>  | <b>(1 386)</b>         | <b>(1 970)</b>        |
| <b>АФРИКА</b>                                  | <b>0</b>              | <b>0</b>           | <b>3 659</b>           | <b>32</b>                                     | <b>0</b>  | <b>0</b>  | <b>(6 033)</b>         | <b>(9 660)</b>        |
| <b>ЦАЮЗАСАБВ</b>                               |                       |                    |                        |   |   |   |                        |                       |
| <b>ЦАЮЗАСАБВ в целом</b>                       |                       |                    |                        |   |   |   |                        |                       |
| ЦАЮЗАСАБВ в целом                              | 0                     | 0                  | 28                     | 0   | 0   | 0   | (5)                    | (33)                  |
| <b>ЦАЮЗАСАБВ в целом</b>                       | <b>0</b>              | <b>0</b>           | <b>28</b>              | <b>0</b>                                      | <b>0</b>  | <b>0</b>  | <b>(5)</b>             | <b>(33)</b>           |
| <b>Северная Африка</b>                         |                       |                    |                        |   |   |   |                        |                       |
| Алжир  | 0                     | 0                  | 85                     | 0   | 0   | 0   | 0                      | (85)                  |
| Мавритания                                     | 0                     | 0                  | 84                     | 0   | 0   | 0   | (22)                   | (106)                 |
| <b>Северная Африка</b>                         | <b>0</b>              | <b>0</b>           | <b>169</b>             | <b>0</b>                                      | <b>0</b>  | <b>0</b>  | <b>(22)</b>            | <b>(191)</b>          |
| <b>Ближний Восток</b>                          |                       |                    |                        |   |   |   |                        |                       |
| Египет   | 0                     | 0                  | 122                    | 3   | 0   | 0   | (133)                  | (252)                 |
| Иордания                                       | 0                     | 0                  | 73                     | 0   | 0   | 0   | (114)                  | (187)                 |
| Сирийская Арабская Республика                  | 0                     | 0                  | 0                      | 0   | 0   | 0   | (82)                   | (82)                  |
| Йемен  | 0                     | 0                  | 68                     | 3   | 0   | 0   | (84)                   | (149)                 |
| <b>Ближний Восток</b>                          | <b>0</b>              | <b>0</b>           | <b>264</b>             | <b>6</b>                                      | <b>0</b>  | <b>0</b>  | <b>(413)</b>           | <b>(670)</b>          |



**Приложение к ведомости I**

|                                     | Взносы за текущий год | Прочие поступления | Расходы за текущий год | Корректировки, относящиеся к предыдущему году | Списание обязательств, относящихся к предыдущим годам | Перераспределение средств в другие фонды/из других фондов | Остаток на начало года | Остаток на конец года |
|-------------------------------------|-----------------------|--------------------|------------------------|---|---|---|------------------------|-----------------------|
| <b>Юго-Западная Азия</b>            |                       |                    |                        |   |   |   |                        |                       |
| Афганистан                          | 0                     | 0                  | 325                    | 0   | 0   | 0   | (371)                  | (696)                 |
| Исламская Республика Иран           | 0                     | 0                  | 59                     | 0   | 0   | 0   | (171)                  | (230)                 |
| Пакистан                            | 0                     | 0                  | 73                     | 0   | 0   | 0   | 0                      | (73)                  |
| <b>Юго-Западная Азия</b>            | <b>0</b>              | <b>0</b>           | <b>457</b>             | <b>0</b>                                      | <b>0</b>  | <b>0</b>  | <b>(542)</b>           | <b>(999)</b>          |
| <b>ЦАЮЗАСАБВ</b>                    | <b>0</b>              | <b>0</b>           | <b>918</b>             | <b>6</b>                                      | <b>0</b>  | <b>0</b>  | <b>(981)</b>           | <b>(1 893)</b>        |
| <b>АЗИЯ И ТИХИЙ ОКЕАН</b>           |                       |                    |                        |   |   |   |                        |                       |
| <b>Азия и Тихий океан в целом</b>   |                       |                    |                        |   |   |   |                        |                       |
| Азия и Тихий океан в целом          | 0                     | 0                  | 18                     | 0   | 0   | 0   | (26)                   | (44)                  |
| <b>Азия и Тихий океан в целом</b>   | <b>0</b>              | <b>0</b>           | <b>18</b>              | <b>0</b>                                      | <b>0</b>  | <b>0</b>  | <b>(26)</b>            | <b>(44)</b>           |
| <b>Южная Азия</b>                   |                       |                    |                        |   |   |   |                        |                       |
| Бангладеш                           | 0                     | 0                  | 0                      | 0   | 0   | 0   | (148)                  | (148)                 |
| Индия                               | 0                     | 0                  | 96                     | 0   | 0   | 0   | (166)                  | (262)                 |
| Шри-Ланка                           | 0                     | 0                  | 143                    | 2   | 0   | 0   | (301)                  | (442)                 |
| Непал                               | 0                     | 0                  | 275                    | 8   | 0   | 0   | (374)                  | (642)                 |
| <b>Южная Азия</b>                   | <b>0</b>              | <b>0</b>           | <b>514</b>             | <b>10</b>                                     | <b>0</b>  | <b>0</b>  | <b>(989)</b>           | <b>(1 493)</b>        |
| <b>Восточная Азия и Тихий океан</b> |                       |                    |                        |   |   |   |                        |                       |
| Китай                               | 0                     | 0                  | 88                     | 0   | 0   | 0   | (281)                  | (369)                 |
| Индонезия                           | 0                     | 0                  | 0                      | 0   | 0   | 0   | (1)                    | (1)                   |
| Камбоджа                            | 0                     | 0                  | 74                     | 0   | 0   | 0   | (113)                  | (187)                 |
| Малайзия                            | 0                     | 0                  | 1                      | 0   | 0   | 0   | (83)                   | (84)                  |
| Мьянма                              | 0                     | 0                  | 75                     | 0   | 0   | 0   | (314)                  | (389)                 |
| Таиланд                             | 0                     | 0                  | 356                    | 7   | 0   | 0   | (503)                  | (852)                 |
| <b>Восточная Азия и Тихий океан</b> | <b>0</b>              | <b>0</b>           | <b>595</b>             | <b>7</b>                                      | <b>0</b>  | <b>0</b>  | <b>(1 295)</b>         | <b>(1 883)</b>        |
| <b>АЗИЯ И ТИХИЙ ОКЕАН</b>           | <b>0</b>              | <b>0</b>           | <b>1 127</b>           | <b>16</b>                                     | <b>0</b>  | <b>0</b>  | <b>(2 310)</b>         | <b>(3 421)</b>        |
| <b>ЕВРОПА</b>                       |                       |                    |                        |   |   |   |                        |                       |
| <b>Европа в целом</b>               |                       |                    |                        |   |   |   |                        |                       |
| Европа в целом                      | 0                     | 0                  | 32                     | 0   | 0   | 0   | (61)                   | (93)                  |
| <b>Европа в целом</b>               | <b>0</b>              | <b>0</b>           | <b>32</b>              | <b>0</b>                                      | <b>0</b>  | <b>0</b>  | <b>(61)</b>            | <b>(93)</b>           |

Приложение к ведомости I

|   | Взносы за текущий год | Прочие поступления | Расходы за текущий год | Корректировки, относящиеся к предыдущему году | Списание обязательств, относящихся к предыдущим годам | Перераспределение средств в другие фонды/из других фондов | Остаток на начало года | Остаток на конец года |
|---|-----------------------|--------------------|------------------------|---|---|---|------------------------|-----------------------|
| <b>Восточная Европа</b>                 |                       |                    |                        |   |   |   |                        |                       |
| Армения                                 | 0                     | 0                  | 0                      | 0   | 0   | 0   | (68)                   | (68)                  |
| Азербайджан                             | 0                     | 0                  | 87                     | 0   | 0   | 0   | (249)                  | (336)                 |
| Грузия                                  | 0                     | 0                  | 82                     | 0   | 0   | 0   | (87)                   | (169)                 |
| Российская Федерация                    | 0                     | 0                  | 273                    | 0   | 0   | 0   | (509)                  | (782)                 |
| <b>Восточная Европа</b>                 | <b>0</b>              | <b>0</b>           | <b>441</b>             | <b>0</b>                                      | <b>0</b>  | <b>0</b>  | <b>(914)</b>           | <b>(1 355)</b>        |
| <b>Центральная Европа</b>               |                       |                    |                        |   |   |   |                        |                       |
| Кипр                                    | 0                     | 0                  | 85                     | 0   | 0   | 0   | (17)                   | (102)                 |
| Чешская Республика                      | 0                     | 0                  | 0                      | 0   | 0   | 0   | (85)                   | (85)                  |
| Словения                                | 0                     | 0                  | 68                     | 0   | 0   | 0   | (147)                  | (215)                 |
| Турция                                  | 0                     | 0                  | 78                     | 0   | 0   | 0   | (258)                  | (336)                 |
| <b>Центральная Европа</b>               | <b>0</b>              | <b>0</b>           | <b>230</b>             | <b>0</b>                                      | <b>0</b>  | <b>0</b>  | <b>(508)</b>           | <b>(738)</b>          |
| <b>Западная Европа</b>                  |                       |                    |                        |   |   |   |                        |                       |
| Бельгия                                 | 0                     | 0                  | 0                      | 0   | 0   | 0   | (43)                   | (43)                  |
| Швейцария                               | 0                     | 0                  | 70                     | 0   | 0   | 0   | (71)                   | (142)                 |
| <b>Западная Европа</b>                  | <b>0</b>              | <b>0</b>           | <b>70</b>              | <b>0</b>                                      | <b>0</b>  | <b>0</b>  | <b>(114)</b>           | <b>(185)</b>          |
| <b>Юго-Восточная Европа</b>             |                       |                    |                        |   |   |   |                        |                       |
| Юго-Восточная Европа в целом            | 0                     | 0                  | 0                      | 0   | 0   | 0   | (6)                    | (6)                   |
| Босния и Герцеговина                    | 0                     | 0                  | 167                    | 0   | 0   | 0   | (596)                  | (763)                 |
| Хорватия                                | 0                     | 0                  | 0                      | 0   | 0   | 0   | (41)                   | (41)                  |
| бывшая югославская Республика Македония | 0                     | 0                  | 79                     | 0   | 0   | 0   | (140)                  | (219)                 |
| Черногория                              | 0                     | 0                  | 31                     | 0   | 0   | 0   | 0                      | (31)                  |
| Сербия                                  | 0                     | 0                  | 84                     | 0   | 0   | 0   | (217)                  | (301)                 |
| <b>Юго-Восточная Европа</b>             | <b>0</b>              | <b>0</b>           | <b>361</b>             | <b>0</b>                                      | <b>0</b>  | <b>0</b>  | <b>(999)</b>           | <b>(1 360)</b>        |
| <b>ЕВРОПА</b>                           | <b>0</b>              | <b>0</b>           | <b>1 135</b>           | <b>0</b>                                      | <b>0</b>  | <b>0</b>  | <b>(2 596)</b>         | <b>(3 731)</b>        |
| <b>СЕВЕРНАЯ И ЮЖНАЯ АМЕРИКА</b>         |                       |                    |                        |   |   |   |                        |                       |
| Северная и Южная Америка в целом        |                       |                    |                        |   |   |   |                        |                       |
| Северная и Южная Америка в целом        | 0                     | 0                  | 4                      | 0   | 0   | 0   | (9)                    | (13)                  |
| <b>Северная и Южная Америка в целом</b> | <b>0</b>              | <b>0</b>           | <b>4</b>               | <b>0</b>                                      | <b>0</b>  | <b>0</b>  | <b>(9)</b>             | <b>(13)</b>           |
| <b>Северная часть Южной Америки</b>     |                       |                    |                        |   |   |   |                        |                       |
| Региональное отделение в Венесуэле      | 0                     | 0                  | 150                    | 10  | 0   | 0   | (125)                  | (265)                 |
| Эквадор                                 | 0                     | 0                  | 82                     | 0   | 0   | 0   | 0                      | (82)                  |

Приложение к ведомости I

|   | Взносы за текущий год | Прочие поступления | Расходы за текущий год | Корректировки, относящиеся к предыдущему году | Списание обязательств, относящихся к предыдущим годам | Перераспределение средств в другие фонды/из других фондов | Остаток на начало года | Остаток на конец года |
|---|-----------------------|--------------------|------------------------|---|---|---|------------------------|-----------------------|
| Колумбия                                    | 0                     | 0                  | 43                     | 0   | 0   | 0   | (148)                  | (190)                 |
| Коста-Рика                                  | 0                     | 0                  | 32                     | 0   | 0   | 0   | 0                      | (32)                  |
| <b>Северная часть Южной Америки</b>         | <b>0</b>              | <b>0</b>           | <b>306</b>             | <b>10</b>                                     | <b>0</b>  | <b>0</b>  | <b>(273)</b>           | <b>(569)</b>          |
| <b>Северная Америка и Карибский бассейн</b> |                       |                    |                        |   |   |   |                        |                       |
| Соединенные Штаты Америки                   | 0                     | 0                  | 138                    | 0   | 0   | 0   | (383)                  | (520)                 |
| <b>Северная Америка и Карибский бассейн</b> | <b>0</b>              | <b>0</b>           | <b>138</b>             | <b>0</b>                                      | <b>0</b>  | <b>0</b>  | <b>(383)</b>           | <b>(520)</b>          |
| <b>СЕВЕРНАЯ И ЮЖНАЯ АМЕРИКА</b>             | <b>0</b>              | <b>0</b>           | <b>448</b>             | <b>10</b>                                     | <b>0</b>  | <b>0</b>  | <b>(665)</b>           | <b>(1 102)</b>        |
| <b>ПОЛЕВЫЕ ОПЕРАЦИИ</b>                     | <b>0</b>              | <b>0</b>           | <b>7 287</b>           | <b>65</b>                                     | <b>0</b>  | <b>0</b>  | <b>(12 586)</b>        | <b>(19 807)</b>       |
| <b>ГЛОБАЛЬНЫЕ ПРОГРАММЫ</b>                 |                       |                    |                        |   |   |   |                        |                       |
| Департамент операций                        | 0                     | 0                  | 246                    | 1   | 0   | 0   | (136)                  | (382)                 |
| Другие глобальные программы                 | 10 264                | 0                  | 0                      | (152)   | 0   | (1 000)   | 18 247                 | 27 359                |
| Глобальные программы в целом                | 0                     | 0                  | 0                      | 0   | 0   | 0   | 5 919                  | 5 919                 |
| <b>ГЛОБАЛЬНЫЕ ПРОГРАММЫ</b>                 | <b>10 264</b>         | <b>0</b>           | <b>246</b>             | <b>(151)</b>                                  | <b>0</b>  | <b>(1 000)</b>  | <b>24 029</b>          | <b>32 895</b>         |
| <b>ШТАБ-КВАРТИРА</b>                        |                       |                    |                        |   |   |   |                        |                       |
| Исполнительное бюро                         | 0                     | 0                  | 210                    | 2   | 0   | 0   | (438)                  | (646)                 |
| Департамент международной защиты            | 0                     | 0                  | 502                    | 5   | 0   | 0   | (1 065)                | (1 561)               |
| Отдел внешних связей                        | 0                     | 0                  | 606                    | 5   | 0   | 0   | (1 399)                | (2 000)               |
| Департамент операций                        | 0                     | 0                  | 819                    | 0   | 0   | 0   | (984)                  | (1 803)               |
| Отдел управления людскими ресурсами         | 0                     | 0                  | 21                     | 2   | 0   | 0   | (209)                  | (228)                 |
| Отдел управления финансами и снабжением     | 0                     | 0                  | 145                    | 0   | 0   | 0   | (224)                  | (369)                 |
| <b>ШТАБ КВАРТИРА</b>                        | <b>0</b>              | <b>0</b>           | <b>2 304</b>           | <b>14</b>                                     | <b>0</b>  | <b>0</b>  | <b>(4 319)</b>         | <b>(6 608)</b>        |
| <b>В ЦЕЛОМ</b>                              | <b>0</b>              | <b>0</b>           | <b>0</b>               | <b>0</b>                                      | <b>0</b>  | <b>0</b>  | <b>297</b>             | <b>297</b>            |
| <b>ИТОГО, МЛАДШИЕ СОТРУДНИКИ</b>            |                       |                    |                        |   |   |   |                        |                       |
| <b>КАТЕГОРИИ СПЕЦИАЛИСТОВ</b>               | <b>10 264</b>         | <b>0</b>           | <b>9 837</b>           | <b>(72)</b>                                   | <b>0</b>  | <b>(1 000)</b>  | <b>7 422</b>           | <b>6 777</b>          |

**Детальная ведомость активов, пассивов, резервов и остатков средств с разбивкой по фондам/регионам ИСПОЛКОМА/странам/территориям  
по состоянию на 31 декабря 2006 года  
(в тыс. долл. США)**

Приложение к ведомости II

| ФОНД ГОДОВОЙ ПРОГРАММЫ  | АКТИВЫ                            |                              |                        | ПАССИВЫ                       |                               |                              |   |
|-------------------------|-----------------------------------|------------------------------|------------------------|-------------------------------|-------------------------------|------------------------------|---|
|                         | Наличность<br>и срочные<br>вклады | Дебиторская<br>задолженность | Общая сумма<br>активов | Непогашенные<br>обязательства | Кредиторская<br>задолженность | Резервы и<br>остатки средств | Общая сумма<br>пассивов, резервов<br>и остатков средств |
| <b>ПОЛЕВЫЕ ОПЕРАЦИИ</b> |                                   |                              |                        |                               |                               |                              |   |
| <b>АФРИКА</b>           |                                   |                              |                        |                               |                               |                              |   |
| Африка в целом          |                                   |                              |                        |                               |                               |                              |   |
| Африка в целом          | (526)                             | 526                          | 0                      | 0                             | 0                             | 0                            | 0   |
| <b>Африка в целом</b>   | <b>(526)</b>                      | <b>526</b>                   | <b>0</b>               | <b>0</b>                      | <b>0</b>                      | <b>0</b>                     | <b>0</b>  |
| <b>Западная Африка</b>  |                                   |                              |                        |                               |                               |                              |   |
| Западная Африка в целом | 766                               | 808                          | 1 574                  | 786                           | 0                             | 788                          | 1 574   |
| Бенин                   | 6                                 | 55                           | 60                     | 80                            | (19)                          | 0                            | 60  |
| Буркина-Фасо            | 1                                 | 0                            | 1                      | 0                             | 1                             | 0                            | 1   |
| Камерун                 | 96                                | 23                           | 119                    | 47                            | 72                            | 0                            | 119   |
| Гамбия                  | (15)                              | 37                           | 22                     | 23                            | (1)                           | 0                            | 22  |
| Гана                    | 103                               | 260                          | 362                    | 126                           | 54                            | 182                          | 362   |
| Гвинея                  | 190                               | 326                          | 516                    | 460                           | 56                            | 0                            | 516   |
| Кот-д'Ивуар             | 170                               | 154                          | 324                    | 296                           | 28                            | 0                            | 324   |
| Либерия                 | 816                               | 1 414                        | 2 229                  | 1 870                         | 214                           | 145                          | 2 229   |
| Мали                    | (84)                              | 91                           | 7                      | 0                             | 7                             | 0                            | 7   |
| Нигер                   | 0                                 | 0                            | 0                      | 0                             | 0                             | 0                            | 0   |
| Нигерия                 | 111                               | 43                           | 154                    | 36                            | 17                            | 101                          | 154   |
| Сенегал                 | 55                                | 26                           | 82                     | 2                             | 51                            | 29                           | 82  |
| Сьерра-Леоне            | (514)                             | 933                          | 420                    | 296                           | 124                           | 0                            | 420   |
| Того                    | 0                                 | 0                            | (1)                    | 0                             | (1)                           | 0                            | (1)   |
| Кабо-Верде              | 0                                 | 0                            | 0                      | 0                             | 0                             | 0                            | 0   |
| Гвинея-Бисау            | (7)                               | 0                            | (7)                    | 0                             | (7)                           | 0                            | (7)   |
| <b>Западная Африка</b>  | <b>1 694</b>                      | <b>4 169</b>                 | <b>5 863</b>           | <b>4 022</b>                  | <b>596</b>                    | <b>1 245</b>                 | <b>5 863</b>  |

| ФОНД ГОДОВОЙ ПРОГРАММЫ                             | АКТИВЫ                      |                           |                     | ПАССИВЫ                    |                            |                           |   |
|--|-----------------------------|---------------------------|---------------------|----------------------------|----------------------------|---------------------------|---|
|  | Наличность и срочные вклады | Дебиторская задолженность | Общая сумма активов | Непогашенные обязательства | Кредиторская задолженность | Резервы и остатки средств | Общая сумма пассивов, резервов и остатков средств |
| <b>Восточная Африка и страны Африканского Рога</b> |                             |                           |                     |                            |                            |                           |   |
| Восточная Африка и страны Африканского Рога        | 0                           | 0                         | 0                   | 0                          | 0                          | 0                         | 0   |
| Джибути  | 61                          | 131                       | 192                 | 160                        | 32                         | 0                         | 192   |
| Эритрея  | (545)                       | 635                       | 89                  | 92                         | (10)                       | 7                         | 89  |
| Эфиопия  | 311                         | 466                       | 777                 | 463                        | 142                        | 172                       | 777   |
| Кения  | 2 572                       | 2 310                     | 4 882               | 4 635                      | 144                        | 103                       | 4 882   |
| Сомали   | (11)                        | 756                       | 746                 | 252                        | 22                         | 471                       | 746   |
| Судан  | 7 426                       | 2 076                     | 9 502               | 6 819                      | 411                        | 2 272                     | 9 502   |
| Уганда   | 1 013                       | 439                       | 1 452               | 546                        | 13                         | 894                       | 1 452   |
| <b>Восточная Африка и страны Африканского Рога</b> | <b>10 828</b>               | <b>6 813</b>              | <b>17 640</b>       | <b>12 968</b>              | <b>754</b>                 | <b>3 918</b>              | <b>17 640</b>                                     |
| <b>Центральная Африка и район Великих Озер</b>     |                             |                           |                     |                            |                            |                           |   |
| Центральная Африка и район Великих Озер            | (197)                       | 1 316                     | 1 119               | 0                          | 0                          | 1 119                     | 1 119   |
| Центральноафриканская Республика                   | 160                         | 161                       | 321                 | 150                        | 14                         | 157                       | 321   |
| Страны Центральной Африки                          | 222                         | 2                         | 224                 | 224                        | 0                          | 0                         | 224   |
| Габон  | 387                         | 190                       | 578                 | 182                        | 232                        | 164                       | 578   |
| Бурунди  | 200                         | 1 051                     | 1 251               | 966                        | 96                         | 189                       | 1 251   |
| Чад  | 2 515                       | 5 707                     | 8 222               | 5 931                      | (132)                      | 2 423                     | 8 222   |
| Республика Конго                                   | 127                         | 105                       | 232                 | 186                        | 46                         | 0                         | 232   |
| Демократическая Республика Конго                   | (454)                       | 2 163                     | 1 708               | 521                        | 403                        | 785                       | 1 708   |
| Руанда   | 18                          | 166                       | 184                 | 18                         | 16                         | 149                       | 184   |
| Объединенная Республика Танзания                   | (2 011)                     | 4 214                     | 2 203               | 1 231                      | 255                        | 717                       | 2 203   |
| <b>Центральная Африка и район Великих Озер</b>     | <b>967</b>                  | <b>15 074</b>             | <b>16 042</b>       | <b>9 408</b>               | <b>930</b>                 | <b>5 704</b>              | <b>16 042</b>                                     |
| <b>Южная часть Африки</b>                          |                             |                           |                     |                            |                            |                           |   |
| Ангола   | 1 269                       | 1 194                     | 2 463               | 2 083                      | 232                        | 148                       | 2 463   |
| Ботсвана   | 144                         | 75                        | 219                 | 44                         | 106                        | 69                        | 219   |
| Малави   | 104                         | 66                        | 170                 | 135                        | 35                         | 0                         | 170   |
| Мозамбик   | 188                         | 52                        | 241                 | 67                         | 142                        | 32                        | 241   |
| Намибия  | 290                         | 30                        | 320                 | 72                         | 248                        | 0                         | 320   |
| Южная Африка                                       | 265                         | 50                        | 315                 | 269                        | 14                         | 33                        | 315   |
| Свазиленд  | 4                           | 0                         | 4                   | 0                          | 4                          | 0                         | 4   |

Приложение к ведомости II

| ФОНД ГОДОВОЙ ПРОГРАММЫ                       | АКТИВЫ                      |                           |                     | ПАССИВЫ                    |                            |                           |   |
|--|-----------------------------|---------------------------|---------------------|----------------------------|----------------------------|---------------------------|---|
|  | Наличность и срочные вклады | Дебиторская задолженность | Общая сумма активов | Непогашенные обязательства | Кредиторская задолженность | Резервы и остатки средств | Общая сумма пассивов, резервов и остатков средств |
| Замбия                                       | 500                         | 171                       | 671                 | 490                        | 108                        | 73                        | 671   |
| Зимбабве                                     | 14                          | 1                         | 15                  | 0                          | 15                         | 0                         | 15  |
| <b>Южная часть Африки</b>                    | <b>2 779</b>                | <b>1 641</b>              | <b>4 419</b>        | <b>3 161</b>               | <b>904</b>                 | <b>354</b>                | <b>4 419</b>                                      |
| <b>АФРИКА</b>                                | <b>15 741</b>               | <b>28 223</b>             | <b>43 965</b>       | <b>29 560</b>              | <b>3 183</b>               | <b>11 222</b>             | <b>43 965</b>                                     |
| <b>ЦАЮЗАСАБВ</b>                             |                             |                           |                     |                            |                            |                           |   |
| <b>Северная Африка</b>                       |                             |                           |                     |                            |                            |                           |   |
| Северная Африка в целом                      | (320)                       | 484                       | 165                 | 83                         | 0                          | 82                        | 165   |
| Алжир  | 1 002                       | 835                       | 1 837               | 1 572                      | 40                         | 224                       | 1 837   |
| Ливийская Арабская Джамахирия                | 18                          | 59                        | 76                  | 20                         | 56                         | 0                         | 76  |
| Мавритания                                   | (15)                        | 41                        | 26                  | 0                          | 0                          | 26                        | 26  |
| Марокко                                      | (174)                       | 234                       | 60                  | 33                         | 28                         | 0                         | 60  |
| Тунис  | (23)                        | 30                        | 7                   | 6                          | 1                          | 0                         | 7   |
| Западная Сахара (меры по укреплению доверия) | 48                          | 16                        | 63                  | 0                          | 63                         | 0                         | 63  |
| <b>Северная Африка</b>                       | <b>535</b>                  | <b>1 699</b>              | <b>2 234</b>        | <b>1 714</b>               | <b>189</b>                 | <b>332</b>                | <b>2 234</b>                                      |
| <b>Ближний Восток</b>                        |                             |                           |                     |                            |                            |                           |   |
| Египет                                       | (12)                        | 1 146                     | 1 134               | 636                        | 17                         | 481                       | 1 134   |
| Ирак   | 417                         | 36                        | 453                 | 13                         | 440                        | 0                         | 453   |
| Иордания                                     | (424)                       | 762                       | 338                 | 74                         | 227                        | 36                        | 338   |
| Кувейт                                       | 79                          | 19                        | 98                  | 0                          | 98                         | 0                         | 98  |
| Ливан  | 340                         | 41                        | 381                 | 172                        | 35                         | 174                       | 381   |
| Саудовская Аравия                            | (57)                        | 72                        | 15                  | 9                          | 5                          | 0                         | 15  |
| Сирийская Арабская Республика                | (716)                       | 734                       | 18                  | 5                          | (6)                        | 19                        | 18  |
| Йемен  | (62)                        | 228                       | 166                 | 79                         | 82                         | 6                         | 166   |
| Израиль                                      | 36                          | 0                         | 36                  | 36                         | 0                          | 0                         | 36  |
| Объединенные Арабские Эмираты                | (5)                         | 26                        | 22                  | 22                         | 0                          | 0                         | 22  |
| <b>Ближний Восток</b>                        | <b>(404)</b>                | <b>3 062</b>              | <b>2 658</b>        | <b>1 045</b>               | <b>897</b>                 | <b>716</b>                | <b>2 658</b>                                      |
| <b>Юго-Западная Азия</b>                     |                             |                           |                     |                            |                            |                           |   |
| Юго-Западная Азия в целом                    | 885                         | 55                        | 940                 | 0                          | 0                          | 940                       | 940   |
| Афганистан                                   | (844)                       | 3 442                     | 2 598               | 2 367                      | 11                         | 219                       | 2 598   |
| Исламская Республика Иран                    | 2 085                       | 84                        | 2 169               | 1 238                      | 804                        | 127                       | 2 169   |

Приложение к ведомости II

| ФОНД ГОДОВОЙ ПРОГРАММЫ                      | АКТИВЫ                      |                           |                     | ПАССИВЫ                    |                            |                           |   |
|---|-----------------------------|---------------------------|---------------------|----------------------------|----------------------------|---------------------------|---|
|   | Наличность и срочные вклады | Дебиторская задолженность | Общая сумма активов | Непогашенные обязательства | Кредиторская задолженность | Резервы и остатки средств | Общая сумма пассивов, резервов и остатков средств |
| Пакистан                                    | 273                         | 3 589                     | 3 862               | 1 286                      | 2 570                      | 7                         | 3 862   |
| <b>Юго-Западная Азия</b>                    | <b>2 399</b>                | <b>7 170</b>              | <b>9 569</b>        | <b>4 891</b>               | <b>3 385</b>               | <b>1 293</b>              | <b>9 569</b>                                      |
| <b>Центральная Азия</b>                     |                             |                           |                     |                            |                            |                           |   |
| Центральная Азия в целом                    | (445)                       | 593                       | 148                 | 59                         | 0                          | 89                        | 148   |
| Казахстан                                   | (3)                         | 78                        | 75                  | 51                         | 0                          | 23                        | 75  |
| Кыргызстан                                  | 26                          | 43                        | 68                  | 2                          | 21                         | 45                        | 68  |
| Таджикистан                                 | (34)                        | 189                       | 156                 | 152                        | 4                          | 0                         | 156   |
| Туркменистан                                | 28                          | 0                         | 28                  | 0                          | 21                         | 7                         | 28  |
| Узбекистан                                  | 9                           | 0                         | 9                   | 8                          | 2                          | 0                         | 9   |
| <b>Центральная Азия</b>                     | <b>(418)</b>                | <b>903</b>                | <b>485</b>          | <b>272</b>                 | <b>49</b>                  | <b>164</b>                | <b>485</b>  |
| <b>ЦАЮЗАСАБВ</b>                            | <b>2 112</b>                | <b>12 835</b>             | <b>14 947</b>       | <b>7 922</b>               | <b>4 520</b>               | <b>2 505</b>              | <b>14 947</b>                                     |
| <b>Южная Азия</b>                           |                             |                           |                     |                            |                            |                           |   |
| Бангладеш                                   | (522)                       | 528                       | 6                   | 4                          | 2                          | 0                         | 6   |
| Индия                                       | 136                         | 49                        | 184                 | 52                         | 72                         | 60                        | 184   |
| Шри-ланка                                   | 2 637                       | 1 439                     | 4 075               | 1 002                      | 535                        | 2 539                     | 4 075   |
| Непал                                       | (1 780)                     | 1 774                     | (6)                 | 54                         | (60)                       | 0                         | (6)   |
| <b>Южная Азия</b>                           | <b>470</b>                  | <b>3 789</b>              | <b>4 260</b>        | <b>1 112</b>               | <b>549</b>                 | <b>2 598</b>              | <b>4 260</b>                                      |
| <b>Восточная Азия и Тихий океан</b>         |                             |                           |                     |                            |                            |                           |   |
| Австралия                                   | 1                           | 17                        | 18                  | 4                          | 14                         | 0                         | 18  |
| Китай                                       | 18                          | 127                       | 145                 | 43                         | 102                        | 0                         | 145   |
| Индонезия                                   | (291)                       | 386                       | 95                  | 54                         | 40                         | 0                         | 95  |
| Япония                                      | (3)                         | (2)                       | (5)                 | 7                          | (11)                       | 0                         | (5)   |
| Камбоджа                                    | 7                           | 6                         | 13                  | 10                         | 3                          | 0                         | 13  |
| Республика Корея                            | (6)                         | 60                        | 54                  | 19                         | 35                         | 0                         | 54  |
| Лаосская Народно-Демократическая Республика | 6                           | 0                         | 6                   | 0                          | 6                          | 0                         | 6   |
| Малайзия                                    | 21                          | 67                        | 87                  | 50                         | 37                         | 0                         | 87  |
| Монголия                                    | 121                         | (8)                       | 112                 | 0                          | 10                         | 102                       | 112   |
| Мьянма                                      | (528)                       | 613                       | 85                  | 81                         | 4                          | 0                         | 85  |
| Филиппины                                   | (169)                       | 172                       | 2                   | 0                          | 2                          | 0                         | 2   |
| Папуа-Новая Гвинея                          | 122                         | 8                         | 130                 | 142                        | (12)                       | 0                         | 130   |

| ФОНД ГОДОВОЙ ПРОГРАММЫ                      | АКТИВЫ                      |                           |                     | ПАССИВЫ                    |                            |                           |   |
|---|-----------------------------|---------------------------|---------------------|----------------------------|----------------------------|---------------------------|---|
|   | Наличность и срочные вклады | Дебиторская задолженность | Общая сумма активов | Непогашенные обязательства | Кредиторская задолженность | Резервы и остатки средств | Общая сумма пассивов, резервов и остатков средств |
| Таиланд                                     | 1 358                       | 773                       | 2 131               | 126                        | 427                        | 1 577                     | 2 131   |
| Тимор-Лешти                                 | (26)                        | 67                        | 41                  | 39                         | 2                          | 0                         | 41  |
| Вьетнам                                     | 88                          | 86                        | 174                 | 28                         | 140                        | 6                         | 174   |
| Сингапур                                    | 69                          | 0                         | 69                  | 0                          | 69                         | 0                         | 69  |
| Другие страны Восточной Азии                | 0                           | 0                         | 0                   | 0                          | 0                          | 0                         | 0   |
| <b>Восточная Азия и Тихий океан</b>         | <b>786</b>                  | <b>2 371</b>              | <b>3 157</b>        | <b>602</b>                 | <b>870</b>                 | <b>1 685</b>              | <b>3 157</b>                                      |
| <b>АЗИЯ И ТИХИЙ ОКЕАН</b>                   | <b>1 256</b>                | <b>6 161</b>              | <b>7 417</b>        | <b>1 715</b>               | <b>1 419</b>               | <b>4 283</b>              | <b>7 417</b>                                      |
| <b>ЕВРОПА</b>                               |                             |                           |                     |                            |                            |                           |   |
| <b>Восточная Европа</b>                     |                             |                           |                     |                            |                            |                           |   |
| Восточная Европа в целом                    | 726                         | (550)                     | 177                 | 4                          | 0                          | 172                       | 177   |
| Армения                                     | 12                          | 5                         | 17                  | 11                         | 6                          | 0                         | 17  |
| Азербайджан                                 | (22)                        | 144                       | 122                 | 3                          | 119                        | 0                         | 122   |
| Беларусь                                    | (97)                        | 130                       | 33                  | 30                         | 3                          | 0                         | 33  |
| Грузия                                      | 549                         | 229                       | 778                 | 109                        | 44                         | 625                       | 778   |
| Молдова                                     | (76)                        | 187                       | 111                 | 64                         | 47                         | 0                         | 111   |
| Российская Федерация                        | (603)                       | 921                       | 319                 | 116                        | 203                        | 0                         | 319   |
| Украина                                     | 42                          | 219                       | 261                 | 30                         | 50                         | 180                       | 261   |
| <b>Восточная Европа</b>                     | <b>532</b>                  | <b>1 286</b>              | <b>1 817</b>        | <b>367</b>                 | <b>472</b>                 | <b>978</b>                | <b>1 817</b>                                      |
| <b>Центральная Европа</b>                   |                             |                           |                     |                            |                            |                           |   |
| Другие страны Центральной Европы            | 21                          | 0                         | 21                  | 21                         | 0                          | 0                         | 21  |
| Центральная Европа и Балтийские государства | 0                           | 0                         | 0                   | 0                          | 0                          | 0                         | 0   |
| Болгария                                    | 2                           | 18                        | 21                  | 8                          | 13                         | 0                         | 21  |
| Кипр  | 7                           | 0                         | 7                   | 4                          | 3                          | 0                         | 7   |
| Чешская Республика                          | (21)                        | 51                        | 31                  | 59                         | (28)                       | 0                         | 31  |
| Венгрия                                     | 31                          | 39                        | 70                  | 51                         | 19                         | 0                         | 70  |
| Польша                                      | 3                           | 6                         | 9                   | 0                          | 9                          | 0                         | 9   |
| Румыния                                     | (32)                        | 48                        | 15                  | 6                          | 10                         | 0                         | 15  |
| Словацкая Республика                        | 37                          | (1)                       | 36                  | 30                         | 6                          | 0                         | 36  |
| Словения                                    | (12)                        | 12                        | (0)                 | 3                          | (3)                        | 0                         | (0)   |
| Турция                                      | (583)                       | 802                       | 219                 | 94                         | 79                         | 46                        | 219   |
| <b>Центральная Европа</b>                   | <b>(547)</b>                | <b>975</b>                | <b>428</b>          | <b>275</b>                 | <b>107</b>                 | <b>46</b>                 | <b>428</b>  |



| ФОНД ГОДОВОЙ ПРОГРАММЫ               | АКТИВЫ                      |                           |                     | ПАССИВЫ                    |                            |                           |   |
|--------------------------------------|-----------------------------|---------------------------|---------------------|----------------------------|----------------------------|---------------------------|---|
|                                      | Наличность и срочные вклады | Дебиторская задолженность | Общая сумма активов | Непогашенные обязательства | Кредиторская задолженность | Резервы и остатки средств | Общая сумма пассивов, резервов и остатков средств |
| <b>Западная Европа</b>               |                             |                           |                     |                            |                            |                           |   |
| Австрия                              | 23                          | 62                        | 85                  | 72                         | 13                         | 0                         | 85  |
| Бельгия                              | (67)                        | 89                        | 23                  | 12                         | 11                         | 0                         | 23  |
| Франция                              | 51                          | 14                        | 65                  | 6                          | 59                         | 0                         | 65  |
| Соединенное Королевство              | (60)                        | 199                       | 139                 | 5                          | 63                         | 70                        | 139   |
| Германия                             | 121                         | 27                        | 148                 | 1                          | 147                        | 0                         | 148   |
| Греция                               | (11)                        | 61                        | 50                  | 59                         | (8)                        | 0                         | 50  |
| Ирландия                             | (40)                        | 43                        | 3                   | 0                          | 3                          | 0                         | 3   |
| Италия                               | (97)                        | 193                       | 95                  | 164                        | (69)                       | 0                         | 95  |
| Нидерланды                           | (3)                         | 3                         | 0                   | 0                          | 0                          | 0                         | 0   |
| Испания                              | 69                          | 23                        | 92                  | 23                         | 60                         | 9                         | 92  |
| Швеция                               | (26)                        | 25                        | (1)                 | 0                          | (2)                        | 0                         | (1)   |
| Швейцария                            | 107                         | 5                         | 112                 | 35                         | 77                         | 0                         | 112   |
| <b>Западная Европа</b>               | <b>67</b>                   | <b>746</b>                | <b>812</b>          | <b>379</b>                 | <b>355</b>                 | <b>79</b>                 | <b>812</b>  |
| <b>Юго-Восточная Европа</b>          |                             |                           |                     |                            |                            |                           |   |
| Юго-Восточная Европа в целом         | (33)                        | 33                        | 0                   | 0                          | 0                          | 0                         | 0   |
| Албания                              | (359)                       | 365                       | 6                   | 4                          | 3                          | 0                         | 6   |
| Босния и Герцеговина                 | (46)                        | 659                       | 612                 | 408                        | 204                        | 0                         | 612   |
| Хорватия                             | (395)                       | 421                       | 26                  | 25                         | 1                          | 0                         | 26  |
| БЮР Македония                        | (50)                        | 162                       | 112                 | 55                         | 57                         | 0                         | 112   |
| Черногория                           | 6                           | 11                        | 18                  | 18                         | 0                          | 0                         | 18  |
| Сербия                               | 1 204                       | 284                       | 1 488               | 310                        | 189                        | 990                       | 1 488   |
| <b>Юго-Восточная Европа</b>          | <b>328</b>                  | <b>1 935</b>              | <b>2 263</b>        | <b>820</b>                 | <b>453</b>                 | <b>990</b>                | <b>2 263</b>                                      |
| <b>ЕВРОПА</b>                        | <b>379</b>                  | <b>4 941</b>              | <b>5 321</b>        | <b>1 842</b>               | <b>1 387</b>               | <b>2 092</b>              | <b>5 321</b>                                      |
| <b>АМЕРИКА</b>                       |                             |                           |                     |                            |                            |                           |   |
| <b>Северная часть Южной Америки</b>  |                             |                           |                     |                            |                            |                           |   |
| Северная часть Южной Америки в целом | (823)                       | 823                       | 0                   | 0                          | 0                          | 0                         | 0   |
| Региональное отделение в Венесуэле   | (66)                        | 108                       | 42                  | 26                         | 16                         | 0                         | 42  |
| Эквадор                              | 137                         | 484                       | 620                 | 141                        | 11                         | 469                       | 620   |
| Колумбия                             | (285)                       | 513                       | 227                 | 40                         | 33                         | 155                       | 227   |

| ФОНД ГОДОВОЙ ПРОГРАММЫ                         | АКТИВЫ                      |                           |                     | ПАССИВЫ                    |                            |                           |   |
|--|-----------------------------|---------------------------|---------------------|----------------------------|----------------------------|---------------------------|---|
|  | Наличность и срочные вклады | Дебиторская задолженность | Общая сумма активов | Непогашенные обязательства | Кредиторская задолженность | Резервы и остатки средств | Общая сумма пассивов, резервов и остатков средств |
| Коста-Рика                                     | 19                          | 0                         | 19                  | 11                         | 8                          | 0                         | 19  |
| Панама   | 87                          | 10                        | 97                  | 0                          | 7                          | 90                        | 97  |
| <b>Северная часть Южной Америки</b>            | <b>(931)</b>                | <b>1 937</b>              | <b>1 006</b>        | <b>217</b>                 | <b>75</b>                  | <b>714</b>                | <b>1 006</b>                                      |
| <b>Южная часть Южной Америки</b>               |                             |                           |                     |                            |                            |                           |   |
| Южная часть Южной Америки в целом              | 10                          | 0                         | 10                  | 10                         | 0                          | 0                         | 10  |
| Региональное отделение в Аргентине             | (56)                        | 47                        | (9)                 | 0                          | (9)                        | 0                         | (9)   |
| Бразилия                                       | 97                          | (48)                      | 48                  | 7                          | 41                         | 0                         | 48  |
| Чили   | 2                           | 7                         | 9                   | 0                          | 9                          | 0                         | 9   |
| Перу   | (0)                         | 0                         | 0                   | 0                          | 0                          | 0                         | 0   |
| <b>Южная часть Южной Америки</b>               | <b>53</b>                   | <b>6</b>                  | <b>59</b>           | <b>18</b>                  | <b>41</b>                  | <b>0</b>                  | <b>59</b>   |
| <b>Северная Америка и Карибский бассейн</b>    |                             |                           |                     |                            |                            |                           |   |
| Северная Америка и Карибский бассейн           | 41                          | 0                         | 41                  | 0                          | 0                          | 41                        | 41  |
| Канада   | (31)                        | 363                       | 332                 | 339                        | (8)                        | 0                         | 332   |
| Соединенные Штаты Америки                      | (243)                       | 2 575                     | 2 331               | 2 486                      | (154)                      | 0                         | 2 331   |
| <b>Северная Америка и Карибский бассейн</b>    | <b>(234)</b>                | <b>2 938</b>              | <b>2 704</b>        | <b>2 825</b>               | <b>(162)</b>               | <b>41</b>                 | <b>2 704</b>                                      |
| <b>Центральная Америка и Мексика</b>           |                             |                           |                     |                            |                            |                           |   |
| Центральная Америка в целом                    | (6)                         | 8                         | 2                   | 2                          | 0                          | 0                         | 2   |
| Региональное отделение в Мексике               | 20                          | 58                        | 78                  | 62                         | 16                         | 0                         | 78  |
| Гватемала                                      | (1)                         | 4                         | 2                   | 0                          | 2                          | 0                         | 2   |
| <b>Центральная Америка и Мексика</b>           | <b>13</b>                   | <b>70</b>                 | <b>82</b>           | <b>64</b>                  | <b>19</b>                  | <b>0</b>                  | <b>82</b>   |
| <b>СЕВЕРНАЯ И ЮЖНАЯ АМЕРИКА</b>                | <b>(1 100)</b>              | <b>4 950</b>              | <b>3 850</b>        | <b>3 123</b>               | <b>(28)</b>                | <b>755</b>                | <b>3 850</b>                                      |
| <b>ПОЛЕВЫЕ ОПЕРАЦИИ</b>                        | <b>18 388</b>               | <b>57 111</b>             | <b>75 499</b>       | <b>44 161</b>              | <b>10 482</b>              | <b>20 856</b>             | <b>75 499</b>                                     |
| <b>ГЛОБАЛЬНЫЕ ПРОГРАММЫ</b>                    |                             |                           |                     |                            |                            |                           |   |
| Исполнительное руководство и управление        | 9                           | 0                         | 9                   | 9                          | 0                          | 0                         | 9   |
| Служба отдела международной защиты             | 767                         | 1 496                     | 2 263               | 407                        | 0                          | 1 856                     | 2 263   |
| Отдел внешних связей                           | 1 207                       | (1)                       | 1 206               | 1 023                      | 0                          | 183                       | 1 206   |
| Отдел информационных систем и телекоммуникаций | 2 077                       | 3                         | 2 079               | 1 701                      | 0                          | 378                       | 2 079   |
| Департамент операций                           | 15 425                      | 147                       | 15 572              | 4 930                      | 5 581                      | 5 061                     | 15 572  |
| Отдел управления людскими ресурсами            | 2 123                       | 3                         | 2 125               | 2 125                      | 0                          | 0                         | 2 125   |

Приложение к ведомости II

| ФОНД ГОДОВОЙ ПРОГРАММЫ                         | АКТИВЫ                      |                           |                     | ПАССИВЫ                    |                            |                           |   |
|--|-----------------------------|---------------------------|---------------------|----------------------------|----------------------------|---------------------------|---|
|  | Наличность и срочные вклады | Дебиторская задолженность | Общая сумма активов | Непогашенные обязательства | Кредиторская задолженность | Резервы и остатки средств | Общая сумма пассивов, резервов и остатков средств |
| Отдел управления финансами и снабжением        | 1 021                       | 0                         | 1 021               | 1 021                      | 0                          | 0                         | 1 021   |
| Глобальные программы в целом                   | 329                         | 1                         | 330                 | 0                          | 330                        | 0                         | 330   |
| <b>ГЛОБАЛЬНЫЕ ПРОГРАММЫ</b>                    | <b>22 956</b>               | <b>1 649</b>              | <b>24 605</b>       | <b>11 217</b>              | <b>5 911</b>               | <b>7 478</b>              | <b>24 605</b>                                     |
| <b>ШТАБ-КВАРТИРА</b>                           |                             |                           |                     |                            |                            |                           |   |
| Исполнительное бюро                            | 836                         | 0                         | 836                 | 379                        | 0                          | 456                       | 836   |
| Департамент международной защиты               | 140                         | 11                        | 151                 | 42                         | 109                        | 0                         | 151   |
| Отдел внешних связей                           | 176                         | 0                         | 176                 | 176                        | 0                          | 0                         | 176   |
| Отдел информационных систем и телекоммуникаций | 2 222                       | (5)                       | 2 217               | 2 217                      | 0                          | 0                         | 2 217   |
| Департамент операций                           | (96)                        | 125                       | 29                  | 29                         | 0                          | 0                         | 29  |
| Отдел управления людскими ресурсами            | 113                         | 32                        | 145                 | 242                        | (96)                       | 0                         | 145   |
| Отдел управления финансами и снабжением        | 24 876                      | 17 982                    | 42 858              | 9 872                      | 32 986                     | 0                         | 42 858  |
| Другие секции штаб-квартиры                    | (4)                         | 4                         | 0                   | 0                          | 0                          | 0                         | 0   |
| <b>ШТАБ-КВАРТИРА</b>                           | <b>28 263</b>               | <b>18 149</b>             | <b>46 412</b>       | <b>12 957</b>              | <b>32 999</b>              | <b>456</b>                | <b>46 412</b>                                     |
| <b>НЕЗАРЕЗЕРВИРОВАНО</b>                       | <b>20 140</b>               | <b>9 910</b>              | <b>30 050</b>       | <b>0</b>                   | <b>0</b>                   | <b>30 050</b>             | <b>30 050</b>                                     |
| <b>ИТОГО, ФОНД ГОДОВОЙ ПРОГРАММЫ</b>           | <b>89 748</b>               | <b>86 818</b>             | <b>176 566</b>      | <b>68 334</b>              | <b>49 392</b>              | <b>58 840</b>             | <b>176 566</b>                                    |

**Детальная ведомость активов, пассивов, резервов и остатков средств с разбивкой по фондам/регионам Исполкома/странам/территориям  
по состоянию на 31 декабря 2006 года  
(в тыс. долл. США)**

**Приложение к ведомости II**

| Фонд отчислений из регулярного бюджета ООН               | Активы                      |                           |                     | Пассивы                    |                            |                           |   |
|--|-----------------------------|---------------------------|---------------------|----------------------------|----------------------------|---------------------------|---|
|  | Наличность и срочные вклады | Дебиторская задолженность | Общая сумма активов | Непогашенные обязательства | Кредиторская задолженность | Резервы и остатки средств | Общая сумма пассивов, резервов и остатков средств |
| <b>ШТАБ-КВАРТИРА</b>                                     |                             |                           |                     |                            |                            |                           |   |
| Исполнительное бюро                                      | (9 552)                     | 0                         | (9 552)             | 0                          | 0                          | (9 552)                   | (9 552)   |
| Отдел внешних связей                                     | (17 832)                    | 0                         | (17 832)            | 0                          | 0                          | (17 832)                  | (17 832)  |
| Отдел информационных систем и телекоммуникаций           | (15 676)                    | 0                         | (15 676)            | 0                          | 0                          | (15 676)                  | (15 676)  |
| Отдел управления людскими ресурсами                      | (18 156)                    | 0                         | (18 156)            | 0                          | 0                          | (18 156)                  | (18 156)  |
| Отдел управления финансами и снабжением                  | (35 749)                    | 0                         | (35 749)            | 0                          | 775                        | (36 524)                  | (35 749)  |
| Штаб-квартира в целом                                    | 96 964                      | 776                       | 97 740              | 0                          | 0                          | 97 740                    | 97 740  |
| <b>ШТАБ-КВАРТИРА</b>                                     | <b>0</b>                    | <b>776</b>                | <b>775</b>          | <b>0</b>                   | <b>775</b>                 | <b>0</b>                  | <b>775</b>  |
| <b>В ЦЕЛОМ</b>   | <b>0</b>                    | <b>0</b>                  | <b>0</b>            | <b>0</b>                   | <b>0</b>                   | <b>0</b>                  | <b>0</b>  |
| <b>ИТОГО, ФОНД ОТЧИСЛЕНИЙ ИЗ РЕГУЛЯРНОГО БЮДЖЕТА ООН</b> | <b>0</b>                    | <b>775</b>                | <b>775</b>          | <b>0</b>                   | <b>775</b>                 | <b>0</b>                  | <b>775</b>  |

**Детальная ведомость активов, пассивов, резервов и остатков средств с разбивкой по фондам/регионам Исполкома/странам/территориям  
по состоянию на 31 декабря 2006 года  
(в тыс. долл. США)**

**Приложение к ведомости II**

| Фонд дополнительных программ                       | Активы                      |                           |                     | Пассивы                    |                            |                           |   |
|--|-----------------------------|---------------------------|---------------------|----------------------------|----------------------------|---------------------------|---|
|  | Наличность и срочные вклады | Дебиторская задолженность | Общая сумма активов | Непогашенные обязательства | Кредиторская задолженность | Резервы и остатки средств | Общая сумма пассивов, резервов и остатков средств |
| <b>ПОЛЕВЫЕ ОПЕРАЦИИ</b>                            |                             |                           |                     |                            |                            |                           |   |
| <b>АФРИКА</b>                                      |                             |                           |                     |                            |                            |                           |   |
| <b>Западная Африка</b>                             |                             |                           |                     |                            |                            |                           |   |
| Западная Африка в целом                            | (2)                         | 2                         | 0                   | 0                          | 0                          | 0                         | 0   |
| Кот-д'Ивуар  | 462                         | 0                         | 462                 | 177                        | 0                          | 285                       | 462   |
| Либерия  | 5 748                       | 2 293                     | 8 041               | 456                        | 0                          | 7 585                     | 8 041   |
| Нигерия  | 0                           | 0                         | 0                   | 0                          | 0                          | 0                         | 0   |
| Сенегал  | 0                           | 0                         | 0                   | 0                          | 0                          | 0                         | 0   |
| Сьерра-Леоне                                       | (301)                       | 301                       | 0                   | 0                          | 0                          | 0                         | 0   |
| <b>Западная Африка</b>                             | <b>5 907</b>                | <b>2 596</b>              | <b>8 503</b>        | <b>634</b>                 | <b>0</b>                   | <b>7 870</b>              | <b>8 503</b>                                      |
| <b>Восточная Африка и страны Африканского Рога</b> |                             |                           |                     |                            |                            |                           |   |
| Эфиопия  | 83                          | 0                         | 83                  | 83                         | 0                          | (0)                       | 83  |
| Кения  | 434                         | 0                         | 434                 | 434                        | 0                          | (0)                       | 434   |
| Сомали   | 2 515                       | 0                         | 2 515               | 0                          | 0                          | 2 515                     | 2 515   |
| Судан  | 12 786                      | 3 674                     | 16 460              | 3 636                      | 0                          | 12 824                    | 16 460  |
| Уганда   | 3 323                       | 913                       | 4 236               | 855                        | 0                          | 3 381                     | 4 236   |
| <b>Восточная Африка и страны Африканского Рога</b> | <b>19 142</b>               | <b>4 587</b>              | <b>23 729</b>       | <b>5 009</b>               | <b>0</b>                   | <b>18 721</b>             | <b>23 729</b>                                     |
| <b>Центральная Африка и район Великих Озер</b>     |                             |                           |                     |                            |                            |                           |   |
| Центральноафриканская Республика                   | 540                         | 0                         | 540                 | 540                        | 0                          | (0)                       | 540   |
| Чад  | 871                         | 1 971                     | 2 842               | 497                        | 0                          | 2 345                     | 2 842   |
| Республика Конго                                   | (120)                       | 229                       | 109                 | 109                        | 0                          | 0                         | 109   |
| Демократическая Республика Конго                   | 11 953                      | 1 760                     | 13 714              | 4 392                      | 0                          | 9 322                     | 13 714  |
| Объединенная Республика Танзания                   | (45)                        | 241                       | 196                 | 196                        | 0                          | 0                         | 196   |
| <b>Центральная Африка и район Великих Озер</b>     | <b>13 199</b>               | <b>4 201</b>              | <b>17 400</b>       | <b>5 733</b>               | <b>0</b>                   | <b>11 667</b>             | <b>17 400</b>                                     |

| Фонд дополнительных программ          | Активы                      |                           |                     | Пассивы                    |                            |                           |   |
|---------------------------------------|-----------------------------|---------------------------|---------------------|----------------------------|----------------------------|---------------------------|---|
|                                       | Наличность и срочные вклады | Дебиторская задолженность | Общая сумма активов | Непогашенные обязательства | Кредиторская задолженность | Резервы и остатки средств | Общая сумма пассивов, резервов и остатков средств |
| <b>Южная часть Африки</b>             |                             |                           |                     |                            |                            |                           |   |
| Замбия                                | 161                         | 0                         | 161                 | 37                         | 124                        | 0                         | 161   |
| <b>Южная часть Африки</b>             | <b>161</b>                  | <b>0</b>                  | <b>161</b>          | <b>37</b>                  | <b>124</b>                 | <b>0</b>                  | <b>161</b>  |
| <b>АФРИКА</b>                         | <b>38 409</b>               | <b>11 384</b>             | <b>49 793</b>       | <b>11 412</b>              | <b>124</b>                 | <b>38 258</b>             | <b>49 793</b>                                     |
| <b>ЦАЮЗАСАБВ</b>                      |                             |                           |                     |                            |                            |                           |   |
| <b>ЦАЮЗАСАБВ в целом</b>              | <b>3 451</b>                | <b>0</b>                  | <b>3 451</b>        | <b>0</b>                   | <b>0</b>                   | <b>3 451</b>              | <b>3 451</b>                                      |
| <b>Северная Африка</b>                |                             |                           |                     |                            |                            |                           |   |
| Северная Африка в целом               | 67                          | 0                         | 67                  | 0                          | 0                          | 67                        | 67  |
| Западная Сахара (меры по укреп. дов.) | (329)                       | 329                       | 0                   | 0                          | 0                          | 0                         | 0   |
| <b>Северная Африка</b>                | <b>(262)</b>                | <b>329</b>                | <b>67</b>           | <b>0</b>                   | <b>0</b>                   | <b>67</b>                 | <b>67</b>   |
| <b>Ближний Восток</b>                 |                             |                           |                     |                            |                            |                           |   |
| Ближний Восток в целом                | 477                         | 1 779                     | 2 256               | 2 256                      | 0                          | 0                         | 2 256   |
| Ирак                                  | 13                          | 3                         | 16                  | 16                         | 0                          | 0                         | 16  |
| Иордания                              | 7                           | 0                         | 7                   | 7                          | 0                          | 0                         | 7   |
| Ливан                                 | 2 885                       | 250                       | 3 135               | 186                        | 0                          | 2 948                     | 3 135   |
| Сирийская Арабская Республика         | 3                           | 0                         | 3                   | 3                          | 0                          | 0                         | 3   |
| <b>Ближний Восток</b>                 | <b>3 384</b>                | <b>2 032</b>              | <b>5 417</b>        | <b>2 468</b>               | <b>0</b>                   | <b>2 948</b>              | <b>5 417</b>                                      |
| <b>Юго-Западная Азия</b>              |                             |                           |                     |                            |                            |                           |   |
| Исламская Республика Иран             | 4                           | 0                         | 4                   | 4                          | 0                          | 0                         | 4   |
| Пакистан                              | 1 834                       | 176                       | 2 010               | 27                         | 0                          | 1 983                     | 2 010   |
| <b>Юго-Западная Азия</b>              | <b>1 838</b>                | <b>176</b>                | <b>2 015</b>        | <b>31</b>                  | <b>0</b>                   | <b>1 983</b>              | <b>2 015</b>                                      |
| <b>ЦАЮЗАСАБВ</b>                      | <b>8 412</b>                | <b>2 538</b>              | <b>10 949</b>       | <b>2 500</b>               | <b>0</b>                   | <b>8 450</b>              | <b>10 949</b>                                     |
| <b>АЗИЯ И ТИХИЙ ОКЕАН</b>             |                             |                           |                     |                            |                            |                           |   |
| <b>Азия и Тихий океан в целом</b>     |                             |                           |                     |                            |                            |                           |   |
| Азия и Тихий океан в целом            | 3 605                       | 5                         | 3 610               | 0                          | 0                          | 3 610                     | 3 610   |
| <b>Азия и Тихий океан в целом</b>     | <b>3 605</b>                | <b>5</b>                  | <b>3 610</b>        | <b>0</b>                   | <b>0</b>                   | <b>3 610</b>              | <b>3 610</b>                                      |
| <b>Южная Азия</b>                     |                             |                           |                     |                            |                            |                           |   |
| Шри-Ланка                             | (743)                       | 744                       | 1                   | 1                          | 0                          | 0                         | 1   |

Приложение к ведомости II

| Фонд дополнительных программ               | Активы                      |                           |                     | Пассивы                    |                            |                           |   |
|--|-----------------------------|---------------------------|---------------------|----------------------------|----------------------------|---------------------------|---|
|  | Наличность и срочные вклады | Дебиторская задолженность | Общая сумма активов | Непогашенные обязательства | Кредиторская задолженность | Резервы и остатки средств | Общая сумма пассивов, резервов и остатков средств |
| Непал                                      | 44                          | 132                       | 176                 | 7                          | 0                          | 169                       | 176   |
| <b>Южная Азия</b>                          | <b>(699)</b>                | <b>876</b>                | <b>177</b>          | <b>8</b>                   | <b>0</b>                   | <b>169</b>                | <b>177</b>  |
| <b>Восточная Азия и Тихий океан</b>        |                             |                           |                     |                            |                            |                           |   |
| Индонезия                                  | 1 037                       | 519                       | 1 557               | 1 557                      | 0                          | 0                         | 1 557   |
| Тимор-Леште                                | 964                         | 395                       | 1 359               | 26                         | 0                          | 1 333                     | 1 359   |
| <b>Восточная Азия и Тихий океан</b>        | <b>2 001</b>                | <b>914</b>                | <b>2 916</b>        | <b>1 583</b>               | <b>0</b>                   | <b>1 333</b>              | <b>2 916</b>                                      |
| <b>АЗИЯ И ТИХИЙ ОКЕАН</b>                  | <b>4 907</b>                | <b>1 795</b>              | <b>6 702</b>        | <b>1 591</b>               | <b>0</b>                   | <b>5 111</b>              | <b>6 702</b>                                      |
| <b>СЕВЕРНАЯ И ЮЖНАЯ АМЕРИКА</b>            |                             |                           |                     |                            |                            |                           |   |
| <b>Северная часть Южной Америки</b>        |                             |                           |                     |                            |                            |                           |   |
| Колумбия                                   | 402                         | 0                         | 402                 | 249                        | 0                          | 153                       | 402   |
| <b>Северная часть Южной Америки</b>        | <b>402</b>                  | <b>0</b>                  | <b>402</b>          | <b>249</b>                 | <b>0</b>                   | <b>153</b>                | <b>402</b>  |
| <b>СЕВЕРНАЯ АМЕРИКА</b>                    | <b>402</b>                  | <b>0</b>                  | <b>402</b>          | <b>249</b>                 | <b>0</b>                   | <b>153</b>                | <b>402</b>  |
| <b>ПОЛЕВЫЕ ОПЕРАЦИИ</b>                    | <b>52 130</b>               | <b>15 717</b>             | <b>67 846</b>       | <b>15 751</b>              | <b>124</b>                 | <b>51 972</b>             | <b>67 846</b>                                     |
| <b>ГЛОБАЛЬНЫЕ ПРОГРАММЫ</b>                |                             |                           |                     |                            |                            |                           |   |
| Департамент операций                       | (746)                       | 1                         | (745)               | 68                         | (813)                      | 0                         | (745)   |
| Глобальные программы в целом               | 4 164                       | 0                         | 4 164               | 0                          | 734                        | 3 430                     | 4 164   |
| <b>ГЛОБАЛЬНЫЕ ПРОГРАММЫ</b>                | <b>3 418</b>                | <b>1</b>                  | <b>3 420</b>        | <b>68</b>                  | <b>(79)</b>                | <b>3 430</b>              | <b>3 420</b>                                      |
| <b>ИТОГО, ФОНД ДОПОЛНИТЕЛЬНЫХ ПРОГРАММ</b> | <b>55 548</b>               | <b>15 718</b>             | <b>71 266</b>       | <b>15 819</b>              | <b>45</b>                  | <b>55 402</b>             | <b>71 266</b>                                     |

**Детальная ведомость активов, пассивов, резервов и остатков средств с разбивкой по фондам/регионам Исполкома/странам/территориям  
по состоянию на 31 декабря 2006 года  
(в тыс. долл. США)**

Приложение к ведомости II

| Младшие сотрудники категории специалистов           | Активы                      |                           |                     | Пассивы                    |                            |                           |   |
|---|-----------------------------|---------------------------|---------------------|----------------------------|----------------------------|---------------------------|---|
|   | Наличность и срочные вклады | Дебиторская задолженность | Общая сумма активов | Непогашенные обязательства | Кредиторская задолженность | Резервы и остатки средств | Общая сумма пассивов, резервов и остатков средств |
| <b>ПОЛЕВЫЕ ОПЕРАЦИИ</b>                             |                             |                           |                     |                            |                            |                           |   |
| <b>АФРИКА</b>                                       |                             |                           |                     |                            |                            |                           |   |
| <b>Западная Африка</b>                              |                             |                           |                     |                            |                            |                           |   |
| Западная Африка в целом                             | (48)                        | 0                         | (48)                | 0                          | 0                          | (48)                      | (48)  |
| Камерун   | (43)                        | 0                         | (43)                | 0                          | 0                          | (43)                      | (43)  |
| Гана  | (349)                       | 0                         | (349)               | 0                          | 0                          | (349)                     | (349)   |
| Гвинея  | (373)                       | 0                         | (373)               | 0                          | 0                          | (373)                     | (373)   |
| Кот-д'Ивуар   | (44)                        | 0                         | (44)                | 0                          | 0                          | (44)                      | (44)  |
| Сенегал   | (244)                       | 0                         | (244)               | 0                          | 0                          | (244)                     | (244)   |
| Сьерра-Леоне  | (123)                       | 0                         | (123)               | 0                          | 0                          | (123)                     | (123)   |
| <b>Западная Африка</b>                              | <b>(1 224)</b>              | <b>0</b>                  | <b>(1 224)</b>      | <b>0</b>                   | <b>0</b>                   | <b>(1 224)</b>            | <b>(1 224)</b>                                    |
| <b>Восточная Африка и страны Африканского Рога</b>  |                             |                           |                     |                            |                            |                           |   |
| Восточная Африка и страны Африканского Рога в целом | (101)                       | 0                         | (101)               | 0                          | 0                          | (101)                     | (101)   |
| Джибути   | (81)                        | 0                         | (81)                | 0                          | 0                          | (81)                      | (81)  |
| Эритрея   | (96)                        | 0                         | (96)                | 0                          | 0                          | (96)                      | (96)  |
| Эфиопия   | (1 691)                     | 0                         | (1 691)             | 0                          | 0                          | (1 691)                   | (1 691)   |
| Кения   | (1 176)                     | 0                         | (1 176)             | 0                          | 0                          | (1 176)                   | (1 176)   |
| Сомали  | (203)                       | 0                         | (203)               | 0                          | 0                          | (203)                     | (203)   |
| Судан   | (403)                       | 0                         | (403)               | 0                          | 0                          | (403)                     | (403)   |
| Уганда  | (906)                       | 0                         | (906)               | 0                          | 0                          | (906)                     | (906)   |
| <b>Восточная Африка и страны Африканского Рога</b>  | <b>(4 657)</b>              | <b>0</b>                  | <b>(4 657)</b>      | <b>0</b>                   | <b>0</b>                   | <b>(4 657)</b>            | <b>(4 657)</b>                                    |
| <b>Центральная Африка и район Великих Озер</b>      |                             |                           |                     |                            |                            |                           |   |
| Центральная Африка и район Великих Озер в целом     | (9)                         | 0                         | (9)                 | 0                          | 0                          | (9)                       | (9)   |
| Бурунди   | (11)                        | 0                         | (11)                | 0                          | 0                          | (11)                      | (11)  |
| Чад   | (285)                       | 0                         | (285)               | 0                          | 0                          | (285)                     | (285)   |



Приложение к ведомости II

| Младшие сотрудники категории специалистов      | Активы                      |                           |                     | Пассивы                    |                            |                           |   |
|--|-----------------------------|---------------------------|---------------------|----------------------------|----------------------------|---------------------------|---|
|  | Наличность и срочные вклады | Дебиторская задолженность | Общая сумма активов | Непогашенные обязательства | Кредиторская задолженность | Резервы и остатки средств | Общая сумма пассивов, резервов и остатков средств |
| Республика Конго                               | (228)                       | 0                         | (228)               | 0                          | 0                          | (228)                     | (228)   |
| Демократическая Республика Конго               | (123)                       | 0                         | (123)               | 0                          | 0                          | (123)                     | (123)   |
| Руанда   | (217)                       | 0                         | (217)               | 0                          | 0                          | (217)                     | (217)   |
| Объединенная Республика Танзания               | (936)                       | 0                         | (936)               | 0                          | 0                          | (936)                     | (936)   |
| <b>Центральная Африка и район Великих Озер</b> | <b>(1 809)</b>              | <b>0</b>                  | <b>(1 809)</b>      | <b>0</b>                   | <b>0</b>                   | <b>(1 809)</b>            | <b>(1 809)</b>                                    |
| <b>Южная часть Африки</b>                      |                             |                           |                     |                            |                            |                           |   |
| Южная часть Африки в целом                     | (16)                        | 0                         | (16)                | 0                          | 0                          | (16)                      | (16)  |
| Ангола   | (471)                       | 0                         | (471)               | 0                          | 0                          | (471)                     | (471)   |
| Малави   | (62)                        | 0                         | (62)                | 0                          | 0                          | (62)                      | (62)  |
| Мозамбик                                       | (251)                       | 0                         | (251)               | 0                          | 0                          | (251)                     | (251)   |
| Намибия  | (28)                        | 0                         | (28)                | 0                          | 0                          | (28)                      | (28)  |
| Южная Африка                                   | (409)                       | 0                         | (409)               | 0                          | 0                          | (409)                     | (409)   |
| Замбия   | (553)                       | 0                         | (553)               | 0                          | 0                          | (553)                     | (553)   |
| Зимбабве                                       | (180)                       | 0                         | (180)               | 0                          | 0                          | (180)                     | (180)   |
| <b>Южная часть Африки</b>                      | <b>(1 970)</b>              | <b>0</b>                  | <b>(1 970)</b>      | <b>0</b>                   | <b>0</b>                   | <b>(1 970)</b>            | <b>(1 970)</b>                                    |
| <b>АФРИКА</b>                                  | <b>(9 660)</b>              | <b>0</b>                  | <b>(9 660)</b>      | <b>0</b>                   | <b>0</b>                   | <b>(9 660)</b>            | <b>(9 660)</b>                                    |
| <b>ЦАЮЗАСАБВ</b>                               |                             |                           |                     |                            |                            |                           |   |
| ЦАЮЗАСАБВ в целом                              |                             |                           |                     |                            |                            |                           |   |
| ЦАЮЗАСАБВ в целом                              | (33)                        | 0                         | (33)                | 0                          | 0                          | (33)                      | (33)  |
| <b>ЦАЮЗАСАБВ в целом</b>                       | <b>(33)</b>                 | <b>0</b>                  | <b>(33)</b>         | <b>0</b>                   | <b>0</b>                   | <b>(33)</b>               | <b>(33)</b>                                       |
| <b>Северная Африка</b>                         |                             |                           |                     |                            |                            |                           |   |
| Алжир  | (85)                        | 0                         | (85)                | 0                          | 0                          | (85)                      | (85)  |
| Мавритания                                     | (106)                       | 0                         | (106)               | 0                          | 0                          | (106)                     | (106)   |
| <b>Северная Африка</b>                         | <b>(191)</b>                | <b>0</b>                  | <b>(191)</b>        | <b>0</b>                   | <b>0</b>                   | <b>(191)</b>              | <b>(191)</b>                                      |
| <b>Ближний Восток</b>                          |                             |                           |                     |                            |                            |                           |   |
| Египет   | (252)                       | 0                         | (252)               | 0                          | 0                          | (252)                     | (252)   |
| Иордания                                       | (187)                       | 0                         | (187)               | 0                          | 0                          | (187)                     | (187)   |
| Сирийская Арабская Республика                  | (82)                        | 0                         | (82)                | 0                          | 0                          | (82)                      | (82)  |

| Младшие сотрудники категории специалистов | Активы                      |                           |                     | Пассивы                    |                            |                           |   |
|---|-----------------------------|---------------------------|---------------------|----------------------------|----------------------------|---------------------------|---|
|   | Наличность и срочные вклады | Дебиторская задолженность | Общая сумма активов | Непогашенные обязательства | Кредиторская задолженность | Резервы и остатки средств | Общая сумма пассивов, резервов и остатков средств |
| Иемен                                     | (149)                       | 0                         | (149)               | 0                          | 0                          | (149)                     | (149)   |
| <b>Ближний Восток</b>                     | <b>(670)</b>                | <b>0</b>                  | <b>(670)</b>        | <b>0</b>                   | <b>0</b>                   | <b>(670)</b>              | <b>(670)</b>                                      |
| <b>Юго-Западная Азия</b>                  |                             |                           |                     |                            |                            |                           |   |
| Афганистан                                | (696)                       | 0                         | (696)               | 0                          | 0                          | (696)                     | (696)   |
| Исламская Республика Иран                 | (230)                       | 0                         | (230)               | 0                          | 0                          | (230)                     | (230)   |
| Пакистан                                  | (73)                        | 0                         | (73)                | 0                          | 0                          | (73)                      | (73)  |
| <b>Юго-Западная Азия</b>                  | <b>(999)</b>                | <b>0</b>                  | <b>(999)</b>        | <b>0</b>                   | <b>0</b>                   | <b>(999)</b>              | <b>(999)</b>                                      |
| <b>Центральная Азия</b>                   |                             |                           |                     |                            |                            |                           |   |
| Туркменистан                              | 0                           | 0                         | 0                   | 0                          | 0                          | 0                         | 0   |
| <b>Центральная Азия</b>                   | <b>0</b>                    | <b>0</b>                  | <b>0</b>            | <b>0</b>                   | <b>0</b>                   | <b>0</b>                  | <b>0</b>  |
| <b>ЦАЮЗАСАБВ</b>                          | <b>(1 893)</b>              | <b>0</b>                  | <b>(1 893)</b>      | <b>0</b>                   | <b>0</b>                   | <b>(1 893)</b>            | <b>(1 893)</b>                                    |
| <b>АЗИЯ И ТИХИЙ ОКЕАН</b>                 |                             |                           |                     |                            |                            |                           |   |
| <b>Азия и Тихий океан в целом</b>         |                             |                           |                     |                            |                            |                           |   |
| Азия и Тихий океан в целом                | (44)                        | 0                         | (44)                | 0                          | 0                          | (44)                      | (44)  |
| <b>Азия и Тихий океан в целом</b>         | <b>(44)</b>                 | <b>0</b>                  | <b>(44)</b>         | <b>0</b>                   | <b>0</b>                   | <b>(44)</b>               | <b>(44)</b>                                       |
| <b>Южная Азия</b>                         |                             |                           |                     |                            |                            |                           |   |
| Бангладеш                                 | (148)                       | 0                         | (148)               | 0                          | 0                          | (148)                     | (148)   |
| Индия                                     | (262)                       | 0                         | (262)               | 0                          | 0                          | (262)                     | (262)   |
| Шри-Ланка                                 | (442)                       | 0                         | (442)               | 0                          | 0                          | (442)                     | (442)   |
| Непал                                     | (642)                       | 0                         | (642)               | 0                          | 0                          | (642)                     | (642)   |
| <b>Южная Азия</b>                         | <b>(1 493)</b>              | <b>0</b>                  | <b>(1 493)</b>      | <b>0</b>                   | <b>0</b>                   | <b>(1 493)</b>            | <b>(1 493)</b>                                    |
| <b>Восточная Азия и Тихий океан</b>       |                             |                           |                     |                            |                            |                           |   |
| Китай                                     | (369)                       | 0                         | (369)               | 0                          | 0                          | (369)                     | (369)   |
| Индонезия                                 | (1)                         | 0                         | (1)                 | 0                          | 0                          | (1)                       | (1)   |
| Камбоджа                                  | (187)                       | 0                         | (187)               | 0                          | 0                          | (187)                     | (187)   |
| Малайзия                                  | (84)                        | 0                         | (84)                | 0                          | 0                          | (84)                      | (84)  |
| Мьянма                                    | (389)                       | 0                         | (389)               | 0                          | 0                          | (389)                     | (389)   |
| Таиланд                                   | (852)                       | 0                         | (852)               | 0                          | 0                          | (852)                     | (852)   |

Приложение к ведомости II

| Младшие сотрудники категории специалистов | Активы                      |                           |                     | Пассивы                    |                            |                           |   |
|---|-----------------------------|---------------------------|---------------------|----------------------------|----------------------------|---------------------------|---|
|   | Наличность и срочные вклады | Дебиторская задолженность | Общая сумма активов | Непогашенные обязательства | Кредиторская задолженность | Резервы и остатки средств | Общая сумма пассивов, резервов и остатков средств |
| <b>Восточная Азия и Тихий океан</b>       | <b>(1 883)</b>              | <b>0</b>                  | <b>(1 883)</b>      | <b>0</b>                   | <b>0</b>                   | <b>(1 883)</b>            | <b>(1 883)</b>                                    |
| <b>АЗИЯ И ТИХИЙ ОКЕАН</b>                 | <b>(3 421)</b>              | <b>0</b>                  | <b>(3 421)</b>      | <b>0</b>                   | <b>0</b>                   | <b>(3 421)</b>            | <b>(3 421)</b>                                    |
| <b>ЕВРОПА</b>                             |                             |                           |                     |                            |                            |                           |   |
| <b>Европа в целом</b>                     |                             |                           |                     |                            |                            |                           |   |
| Европа в целом                            | (93)                        | 0                         | (93)                | 0                          | 0                          | (93)                      | (93)  |
| <b>Европа в целом</b>                     | <b>(93)</b>                 | <b>0</b>                  | <b>(93)</b>         | <b>0</b>                   | <b>0</b>                   | <b>(93)</b>               | <b>(93)</b>                                       |
| <b>Восточная Европа</b>                   |                             |                           |                     |                            |                            |                           |   |
| Армения                                   | (68)                        | 0                         | (68)                | 0                          | 0                          | (68)                      | (68)  |
| Азербайджан                               | (336)                       | 0                         | (336)               | 0                          | 0                          | (336)                     | (336)   |
| Грузия                                    | (169)                       | 0                         | (169)               | 0                          | 0                          | (169)                     | (169)   |
| Российская Федерация                      | (782)                       | 0                         | (782)               | 0                          | 0                          | (782)                     | (782)   |
| <b>Восточная Европа</b>                   | <b>(1 355)</b>              | <b>0</b>                  | <b>(1 355)</b>      | <b>0</b>                   | <b>0</b>                   | <b>(1 355)</b>            | <b>(1 355)</b>                                    |
| <b>Центральная Европа</b>                 |                             |                           |                     |                            |                            |                           |   |
| Кипр                                      | (102)                       | 0                         | (102)               | 0                          | 0                          | (102)                     | (102)   |
| Чешская Республика                        | (85)                        | 0                         | (85)                | 0                          | 0                          | (85)                      | (85)  |
| Словения                                  | (215)                       | 0                         | (215)               | 0                          | 0                          | (215)                     | (215)   |
| Турция                                    | (336)                       | 0                         | (336)               | 0                          | 0                          | (336)                     | (336)   |
| <b>Центральная Европа</b>                 | <b>(738)</b>                | <b>0</b>                  | <b>(738)</b>        | <b>0</b>                   | <b>0</b>                   | <b>(738)</b>              | <b>(738)</b>                                      |
| <b>Западная Европа</b>                    |                             |                           |                     |                            |                            |                           |   |
| Бельгия                                   | (43)                        | 0                         | (43)                | 0                          | 0                          | (43)                      | (43)  |
| Швейцария                                 | (142)                       | 0                         | (142)               | 0                          | 0                          | (142)                     | (142)   |
| <b>Западная Европа</b>                    | <b>(185)</b>                | <b>0</b>                  | <b>(185)</b>        | <b>0</b>                   | <b>0</b>                   | <b>(185)</b>              | <b>(185)</b>                                      |
| <b>Юго-Восточная Европа</b>               |                             |                           |                     |                            |                            |                           |   |
| Юго-Восточная Европа в целом              | (6)                         | 0                         | (6)                 | 0                          | 0                          | (6)                       | (6)   |
| Босния и Герцеговина                      | (763)                       | 0                         | (763)               | 0                          | 0                          | (763)                     | (763)   |
| Хорватия                                  | (41)                        | 0                         | (41)                | 0                          | 0                          | (41)                      | (41)  |
| Бывшая югославская Республика Македония   | (219)                       | 0                         | (219)               | 0                          | 0                          | (219)                     | (219)   |
| Черногория                                | (31)                        | 0                         | (31)                | 0                          | 0                          | (31)                      | (31)  |

| Младшие сотрудники категории специалистов   | Активы                      |                           |                     | Пассивы                    |                            |                           |   |
|---|-----------------------------|---------------------------|---------------------|----------------------------|----------------------------|---------------------------|---|
|   | Наличность и срочные вклады | Дебиторская задолженность | Общая сумма активов | Непогашенные обязательства | Кредиторская задолженность | Резервы и остатки средств | Общая сумма пассивов, резервов и остатков средств |
| Сербия                                      | (301)                       | 0                         | (301)               | 0                          | 0                          | (301)                     | (301)   |
| <b>Юго-Восточная Европа</b>                 | <b>(1 360)</b>              | <b>0</b>                  | <b>(1 360)</b>      | <b>0</b>                   | <b>0</b>                   | <b>(1 360)</b>            | <b>(1 360)</b>                                    |
| <b>ЕВРОПА</b>                               | <b>(3 731)</b>              | <b>0</b>                  | <b>(3 731)</b>      | <b>0</b>                   | <b>0</b>                   | <b>(3 731)</b>            | <b>(3 731)</b>                                    |
| <b>СЕВЕРНАЯ И ЮЖНАЯ АМЕРИКА</b>             |                             |                           |                     |                            |                            |                           |   |
| Северная и Южная Америка в целом            |                             |                           |                     |                            |                            |                           |   |
| Северная и Южная Америка в целом            | (13)                        | 0                         | (13)                | 0                          | 0                          | (13)                      | (13)  |
| <b>Северная и Южная Америка в целом</b>     | <b>(13)</b>                 | <b>0</b>                  | <b>(13)</b>         | <b>0</b>                   | <b>0</b>                   | <b>(13)</b>               | <b>(13)</b>                                       |
| <b>Северная часть Южной Америки</b>         |                             |                           |                     |                            |                            |                           |   |
| Региональное отделение в Венесуэле          | (265)                       | 0                         | (265)               | 0                          | 0                          | (265)                     | (265)   |
| Эквадор                                     | (82)                        | 0                         | (82)                | 0                          | 0                          | (82)                      | (82)  |
| Колумбия                                    | (190)                       | 0                         | (190)               | 0                          | 0                          | (190)                     | (190)   |
| Коста-Рика                                  | (32)                        | 0                         | (32)                | 0                          | 0                          | (32)                      | (32)  |
| <b>Северная часть Южной Америки</b>         | <b>(569)</b>                | <b>0</b>                  | <b>(569)</b>        | <b>0</b>                   | <b>0</b>                   | <b>(569)</b>              | <b>(569)</b>                                      |
| <b>Северная Америка и Карибский бассейн</b> |                             |                           |                     |                            |                            |                           |   |
| Соединенные Штаты Америки                   | (520)                       | 0                         | (520)               | 0                          | 0                          | (520)                     | (520)   |
| <b>Северная Америка и Карибский бассейн</b> | <b>(520)</b>                | <b>0</b>                  | <b>(520)</b>        | <b>0</b>                   | <b>0</b>                   | <b>(520)</b>              | <b>(520)</b>                                      |
| <b>СЕВЕРНАЯ И ЮЖНАЯ АМЕРИКА</b>             | <b>(1 102)</b>              | <b>0</b>                  | <b>(1 102)</b>      | <b>0</b>                   | <b>0</b>                   | <b>(1 102)</b>            | <b>(1 102)</b>                                    |
| <b>ПОЛЕВЫЕ ОПЕРАЦИИ</b>                     | <b>(19 807)</b>             | <b>0</b>                  | <b>(19 807)</b>     | <b>0</b>                   | <b>0</b>                   | <b>(19 807)</b>           | <b>(19 807)</b>                                   |
| <b>ГЛОБАЛЬНЫЕ ПРОГРАММЫ</b>                 |                             |                           |                     |                            |                            |                           |   |
| Департамент операций                        | (382)                       | 0                         | (382)               | 0                          | 0                          | (382)                     | (382)   |
| Другие глобальные программы                 | 27 187                      | 172                       | 27 359              | 0                          | 0                          | 27 359                    | 27 359  |
| Глобальные программы в целом                | 5 919                       | 0                         | 5 919               | 0                          | 0                          | 5 919                     | 5 919   |
| <b>ГЛОБАЛЬНЫЕ ПРОГРАММЫ</b>                 | <b>32 724</b>               | <b>172</b>                | <b>32 895</b>       | <b>0</b>                   | <b>0</b>                   | <b>32 895</b>             | <b>32 895</b>                                     |
| <b>ШТАБ-КВАРТИРА</b>                        |                             |                           |                     |                            |                            |                           |   |
| Исполнительное бюро                         | (646)                       | 0                         | (646)               | 0                          | 0                          | (646)                     | (646)   |
| Департамент международной защиты            | (1 561)                     | 0                         | (1 561)             | 0                          | 0                          | (1 561)                   | (1 561)   |
| Отдел внешних связей                        | (2 000)                     | 0                         | (2 000)             | 0                          | 0                          | (2 000)                   | (2 000)   |
| Департамент операций                        | (1 803)                     | 0                         | (1 803)             | 0                          | 0                          | (1 803)                   | (1 803)   |

Приложение к ведомости II

| Младшие сотрудники категории специалистов               | Активы                      |                           |                     | Пассивы                    |                            |                           |   |
|---|-----------------------------|---------------------------|---------------------|----------------------------|----------------------------|---------------------------|---|
|   | Наличность и срочные вклады | Дебиторская задолженность | Общая сумма активов | Непогашенные обязательства | Кредиторская задолженность | Резервы и остатки средств | Общая сумма пассивов, резервов и остатков средств |
| Отдел управления людскими ресурсами                     | (228)                       | 0                         | (228)               | 0                          | 0                          | (228)                     | (228)   |
| Отдел управления финансами и снабжением                 | (369)                       | 0                         | (369)               | 0                          | 0                          | (369)                     | (369)   |
| <b>ШТАБ-КВАРТИРА</b>                                    | <b>(6 608)</b>              | <b>0</b>                  | <b>(6 608)</b>      | <b>0</b>                   | <b>0</b>                   | <b>(6 608)</b>            | <b>(6 608)</b>                                    |
| <b>НЕ ЗАРЕЗЕРВИРОВАНО</b>                               | <b>297</b>                  | <b>0</b>                  | <b>297</b>          | <b>0</b>                   | <b>0</b>                   | <b>297</b>                | <b>297</b>  |
| <b>ИТОГО, МЛАДШИЕ СОТРУДНИКИ КАТЕГОРИИ СПЕЦИАЛИСТОВ</b> | <b>6 605</b>                | <b>172</b>                | <b>6 777</b>        | <b>0</b>                   | <b>0</b>                   | <b>6 777</b>              | <b>6 777</b>                                      |

## Добавление

**ВНЕБЮДЖЕТНЫЕ ПОСТУПЛЕНИЯ В УВКБ В ВИДЕ ПОЖЕРТВОВАНИЙ  
НАТУРОЙ В 2006 ГОДУ**

(в долл. США)

| <b>Донор</b>  | <b>Сумма</b>      |
|---|-------------------|
| Правительство Австралии                                     | 263 500           |
| Правительство Австрии                                       | 42 000            |
| Правительство Бельгии                                       | 500 000           |
| Правительство Федеративной Республики Германии              | 3 246 830         |
| Правительство Франции                                       | 57 971            |
| Правительство Венгрии                                       | 176 410           |
| Правительство Японии  | 55 320            |
| Правительство Норвегии                                      | 2 224 546         |
| Правительство Португалии                                    | 96 300            |
| Правительство Испании                                       | 416 337           |
| Правительство Швеции  | 638 607           |
| Правительство Турции  | 200 000           |
| "Фудзи оптикал ко. лимитед"                                 | 146 622           |
| "Хеннес унд Мориц", Австрия                                 | 74 973            |
| "Лютеран уорлд релеф"                                       | 2 391 160         |
| Различные доноры в Германии                                 | 14 950            |
| Общество Красного Полумесяца Объединенных Арабских Эмиратов | 32 475            |
| <b>Итого</b>  | <b>10 578 002</b> |

## Примечания к финансовым ведомостям

### **Примечание 1: Управление Верховного комиссара Организации Объединенных Наций по делам беженцев и его деятельность**

Управление Верховного комиссара Организации Объединенных Наций по делам беженцев (УВКБ) было создано Генеральной Ассамблеей в соответствии с ее резолюцией 319 А (IV) от 3 декабря 1949 года. Его Устав был утвержден Ассамблеей в резолюции 428 (V) от 14 декабря 1950 года.

Общие цели УВКБ состоят в обеспечении международной защиты беженцев и в поиске долгосрочных решений проблем беженцев. УВКБ стремится отстаивать основные принципы предоставления убежища и недопустимости принудительного возвращения и обеспечивать соблюдение основных прав беженцев, а также достойное и гуманное обращение с ними. По просьбе Генеральной Ассамблеи и соответствующих правительств УВКБ разрабатывает также программы оказания значительной материальной помощи беженцам в целях удовлетворения их потребностей. В последующих резолюциях Генеральной Ассамблеи и Экономического и Социального Совета (ЭКОСОС), а также в заключениях и решениях Исполнительного комитета содержались обращения к Управлению призывы оказывать в рамках его основного мандата помощь и другим группам лиц, на которых, как считается, распространяется сфера компетенции Верховного комиссара.

Верховный комиссар ежегодно представляет доклады Генеральной Ассамблее через ЭКОСОС. В соответствии с резолюцией 1166 (XII) Генеральной Ассамблеи от 26 ноября 1957 года был учрежден Исполнительный комитет Программы Верховного комиссара для оказания содействия Верховному комиссару в выполнении им/ею своих функций и для утверждения использования фондов добровольных взносов, предоставляемых Верховному комиссару. Ежегодный цикл совещаний Исполнительного комитета включает в себя одну ежегодную пленарную сессию и ряд межсессионных совещаний Постоянного комитета полного состава. В 2006 году в состав Исполнительного комитета входили представители 70 стран-членов. Каждый год Генеральной Ассамблее представляется доклад о работе сессии Исполнительного комитета в качестве добавления к ежегодному докладу Верховного комиссара.

## **Примечание 2: Краткое изложение основных методов бухгалтерского учета**

### **а) Финансовые правила фондов добровольных взносов**

Счета фондов добровольных взносов УВКБ ведутся в соответствии с Финансовыми правилами фондов добровольных взносов, находящихся в ведении Верховного комиссара (A/AC.96/503/Rev.7 от 7 октября 1999 года), утвержденными Исполнительным комитетом на его пятидесятой сессии (далее - "Финансовые правила"). Финансовые ведомости и таблицы составляются также в соответствии с общими стандартами учета системы Организации Объединенных Наций (A/48/530 от 29 октября 1993 года), которые были приняты к сведению Генеральной Ассамблеей в ее резолюции 48/216 С, с внесенными в них впоследствии поправками.

Финансовый год для фондов добровольных взносов, находящихся в ведении Верховного комиссара по делам беженцев, охватывает период с 1 января по 31 декабря.

### **б) Учет средств**

Счета УВКБ ведутся на основе пофондового учета. В соответствии с Финансовыми правилами учреждаются отдельные общие и специальные фонды.

Каждый фонд функционирует как отдельная финансовая и учетная единица со своей группой корреспондирующих счетов с двойной записью операций. Для каждого фонда или группы схожих по характеру фондов составляются отдельные финансовые ведомости.

Перераспределение сумм в рамках одного фонда или между различными фондами производится только с санкции Верховного комиссара в соответствии с Финансовыми правилами.

### **с) Использование оценок**

Для подготовки финансовых ведомостей в соответствии с общепринятыми принципами бухгалтерского учета руководству требуется делать оценки и предположения, касающиеся сумм, указываемых в финансовых ведомостях и примечаниях к ним. Фактические результаты могут отличаться от этих оценок. Оценки используются в связи с учетом расходов в соответствии с принципами учета по методу начисления, в частности, но не исключительно, в конце финансового периода для определения сумм, которые подлежат удержанию для покрытия непогашенных обязательств.



**d) Фонды**

В отчетности приводятся данные по следующим фондам:

- i) *Фонд оборотных средств и гарантийного покрытия* имеет установленный предельный уровень в размере 50 млн. долл. США, утвержденный Исполнительным комитетом, и формируется за счет процентных поступлений от инвестированных средств и сбережений по программам за предыдущие годы. Фонд используется для пополнения Фонда годовой программы и для обеспечения основных выплат по проектам до получения объявленных или ожидаемых взносов.
- ii) *Фонд годовой программы* охватывает финансовые средства, ежегодно утверждаемые Исполнительным комитетом на цели осуществления предусмотренных в программах мероприятий в интересах отдельных стран/районов, а также для покрытия определенных расходов штаб-квартиры. В нем имеются также оперативные резервы, из которых Верховный комиссар может производить ассигнования на другие компоненты бюджета годовой программы и на дополнительные программы.
- iii) *Фонд отчислений из регулярного бюджета Организации Объединенных Наций* охватывает средства, используемые для покрытия расходов по персоналу и других расходов, связанных с управлением и администрацией, как это определено в Уставе Управления (резолюция 428 (V) Генеральной Ассамблеи, статья 20).
- iv) *Фонд дополнительных программ* охватывает средства, имеющиеся для финансирования мероприятий после утверждения бюджета годовой программы, расходы на которые не могут быть полностью покрыты из средств оперативного резерва. В тех случаях, когда финансирование дополнительных программ начинает осуществляться по линии бюджета годовой программы, соответствующие остатки средств по дополнительной программе перечисляются в Фонд годовой программы. 7% от общей суммы взносов в бюджет дополнительных программ перераспределяются в Фонд годовой программы для покрытия административных расходов, связанных с поддержкой дополнительных программ.

- v) *Фонд для младших сотрудников категории специалистов* охватывает финансовые средства, выделяемые исключительно на программы найма, профессиональной подготовки и повышения квалификации младших сотрудников категории специалистов, спонсорами которых выступают правительства различных стран.
- vi) *План медицинского страхования* был учрежден Генеральной Ассамблеей на ее сорок первой сессии в соответствии с положением 6.2 Положений о персонале Организации Объединенных Наций. Цель этого фонда заключается в оказании содействия его участникам и имеющим соответствующие права членам семьи в покрытии расходов на определенные виды медицинского обслуживания, пребывание в лечебных заведениях и приобретение медицинских принадлежностей в связи с болезнью, несчастным случаем или беременностью и родами. План финансируется за счет страховых взносов сотрудников отделений на местах и пропорциональных взносов УВКБ, а также процентных поступлений. Выплаты производятся на основе обработанных в течение года требований в отношении покрытия медицинских расходов сотрудников отделений на местах. Планом охвачены только набранные на местной основе сотрудники отделений на местах категории общего обслуживания и национальные сотрудники-специалисты, работающие в отделениях на местах. Все остальные сотрудники охвачены действующим в Отделении Организации Объединенных Наций в Женеве (ЮНОГ) планом страхования Общества взаимного страхования сотрудников Организации Объединенных Наций (ЮНСМИС), операции по которому отражаются в финансовых ведомостях Организации Объединенных Наций.

**e) Пересчет валют**

Отчетность представляется в долларах США. В отделениях на местах счета могут вестись в национальной валюте соответствующей страны. Все данные по операциям пересчитываются в доллары США по операционным обменным курсам Организации Объединенных Наций, устанавливаемым Контролером Организации Объединенных Наций и действующим на дату проведения той или иной операции. На дату составления балансового отчета все остатки средств по активам и пассивам пересчитываются по официальным обменным курсам Организации Объединенных Наций, действующим на 31 декабря.

**f) Добровольные взносы и объявленные взносы**

Добровольные взносы государств-членов и других доноров учитываются как поступления в момент их получения или на основе письменного уведомления донора о его объявлении. Вся сумма взносов, объявленных правительствами, учитывается в качестве поступлений в момент согласия на получение объявленного взноса. В интересах рачительного управления финансовыми средствами до половины суммы взносов, твердо объявленных организациями, имеющими надежную репутацию, учитывается в качестве поступлений в момент согласия на получение объявленного взноса.

Взносы натурой подразделяются на бюджетные и внебюджетные. Бюджетные взносы натурой используются вместо товаров, расходы на которые предусмотрены бюджетом и которые были бы закуплены УВКБ или одним из его партнеров-исполнителей в ходе обычного осуществления программы. Взносы натурой учитываются на счетах по текущей рыночной стоимости на момент получения товаров или услуг. Внебюджетными взносами натурой являются взносы в виде товаров или услуг, приобретение которых не предусмотрено в бюджете УВКБ. К ним относятся предложения о предоставлении материалов или услуг, которые, по мнению УВКБ, дополняют предусмотренную программой деятельность и соответствуют мандату Организации. Внебюджетные взносы натурой не учитываются на счетах, а указываются в добавлении к финансовым ведомостям.

Денежные средства, полученные в счет объявленных взносов, учитываются в долларах США в пересчете по операционному обменному курсу Организации Объединенных Наций на дату получения, как это указано в примечании 2(е) выше.

Невыплаченные объявленные взносы списываются через пять лет, если донор не подтверждает в письменном виде свое обязательство внести взнос не позднее чем за 18 месяцев до окончания учетного периода.

**g) Процентные поступления**

Процентные поступления включают в себя все платежи по процентам на средства, депонированные на различных банковских счетах, и инвестиционный доход от инвестированных средств. В финансовом правиле 9.3 оговариваются условия учета инвестиционного дохода и предусматривается, в частности, что поступления от инвестиций зачисляются в Фонд годовой программы, за исключением случаев, когда требуется пополнение Фонда оборотных средств и гарантийного покрытия.

#### **h)   Корректировки на изменение валютных курсов**

Корректировки на изменение валютных курсов включают в себя курсовые прибыли и убытки по операциям, обусловленные разницей между действующими рыночными курсами и операционным обменным курсом Организации Объединенных Наций, а также потери и доходы в результате переоценки остатков активов и пассивов по состоянию на конец года по операционному обменному курсу Организации Объединенных Наций. Все реализованные и нереализованные прибыли или убытки относятся на счет Фонда оборотных средств и гарантийного покрытия.

#### **i)   Прочие поступления**

Прочие поступления включают в себя поступления от продажи подержанного или избыточного имущества длительного пользования.

#### **j)   Расходы**

Расходы отражают средства, выделенные в соответствии с правилом 8 Финансовых правил. Верховный комиссар может принимать обязательства по осуществлению программ в пределах имеющихся в соответствующем фонде или на соответствующем счете средств и объявленных правительствами взносов. Во всех случаях, когда это возможно и целесообразно, осуществление проектов поручается партнерам-исполнителям, например правительственным, межправительственным или неправительственным органам, частным компаниям или отдельным экспертам, в соответствии с условиями соглашения или на основе официального обмена письмами. Проекты осуществляются в соответствии с условиями письменной инструкции, направленной ответственному сотруднику или организационному подразделению УВКБ.

#### **к)   Отсроченные платежи**

В соответствии со стандартами учета системы Организации Объединенных Наций организация учитывает взятые обязательства в отношении будущих финансовых периодов в качестве отсроченных платежей (см. примечание 14 "Прочие активы").

#### **l)   Добровольные выплаты**

Добровольные выплаты регулируются правилом 10.5 Финансовых правил. Добровольные выплаты санкционируются Контролером в размере не свыше 5000 долл. США в тех случаях, когда эти выплаты считаются желательными в интересах

организации. Выплаты в размере свыше 5000 долл. США могут производиться только с личной санкции Верховного комиссара. Ведомость добровольных выплат, если таковые производились, представляется Комиссии ревизоров вместе с годовой отчетностью.

**m) Списание потерь**

Списание недостающей денежной наличности или балансовой стоимости дебиторской задолженности, включая конверсию займов в безвозмездные субсидии, регулируется правилом 10.6 Финансовых правил. Списываемые суммы проводятся по статье расходов. Списание утраченного имущества УВКБ регулируется правилом 10.7 Финансовых правил, в котором предусмотрено, что Контролер может санкционировать списание сумм до 10 000 долл. США после проведения всестороннего расследования в каждом конкретном случае. Для списания сумм свыше 10 000 долл. США требуется санкция Верховного комиссара. Ведомость всех списанных сумм представляется Комиссии ревизоров вместе с годовой отчетностью.

**n) Резервирование средств для покрытия сомнительной дебиторской задолженности**

Резервирование средств для покрытия дебиторской задолженности производится в том случае, когда нет разумных оснований надеяться на ее погашение. Резервируемые средства проводятся по счетам расходов за предыдущие годы.

**o) Имущество длительного пользования**

Под имуществом длительного пользования понимается имущество, первоначальная цена приобретения которого составляет не менее 1 500 долл. США при сроке службы не менее пяти лет, а также все специальное имущество. К специальному имуществу относятся автотранспортные средства, компьютерная техника, здания, сооружения и оборудование, суда, аппаратура связи, оборудование для обеспечения безопасности и генераторы с минимальной стоимостью приобретения 100 долл. США.

В соответствии со стандартами учета системы Организации Объединенных Наций имущество длительного пользования, закупаемое за счет фондов добровольных взносов УВКБ, не отражается в балансовой ведомости, а проводится по статье расходов соответствующего проекта в год приобретения. Для управления имуществом длительного пользования обеспечивается дополнительный учет в долларах США по стоимости, которая рассчитывается по обменному курсу на день закупки. Для учета амортизации

используется метод равномерного списания стоимости на протяжении расчетного срока службы имущества.

### **Примечание 3: Регулярный бюджет Организации Объединенных Наций**

В 2006 году поступления по линии регулярного бюджета составили 30 720 504 долл., включая произведенные в 2006 году перечисления в размере 30 681 300 долл. и остаток ассигнований 2005 года в размере 39 204 долларов. Расходы в 2006 году составили 31 458 354 долл., включая 27 862 244 долл. для покрытия расходов по персоналу, в том числе по финансированию должностей Верховного комиссара и заместителя Верховного комиссара, и 3 596 110 долл. - для покрытия других расходов, связанных с управлением и администрацией.

### **Примечание 4: Перераспределение средств между программами и фондами**

- a) В соответствии с примечанием 2 d) iv) из Фонда дополнительных программ в Фонд годовой программы была перечислена сумма в размере 14 244 308 долларов. Эта сумма соответствует 7% от всех взносов в бюджет дополнительных программ для покрытия административных расходов по линии годовой программы в связи с поддержкой дополнительных программ в течение 2006 года. Кроме того, чистая сумма в размере 2 689 491 долл. была перераспределена со счетов дополнительных программ, которые впоследствии были переведены в годовую программу.
- b) Из Фонда дополнительных программ в Фонд годовой программы была переведена сумма в размере 5 912 738 долл., из которых 5 151 533 долл. соответствовали взносам 2005 года на цели ликвидации последствий цунами.
- c) В соответствии с финансовыми правилами 6.3 и 6.4 ii) из Фонда годовой программы Фонду оборотных средств и гарантийного покрытия в 2006 году была возмещена сумма в размере 12 245 847 долларов.
- d) Из Фонда для младших сотрудников категории специалистов в Фонд годовой программы была переведена сумма в размере 1 млн. долл. в счет покрытия расходов на поддержку, понесенных УВКБ в рамках управления Фондом для младших сотрудников категории специалистов.

## Примечание 5: Разбивка расходов

Ниже в таблице указана общая сумма расходов УВКБ в 2006 году с разбивкой по фондам и категориям.

### Расходы УВКБ в 2006 году (в тыс. долл. США)

| Фонд   | Программа <sup>a</sup> | Поддержка программ <sup>b</sup> | Управление и администрация <sup>c</sup> | Итого            |
|--|------------------------|---------------------------------|---|------------------|
| Годовая программа                                      | 570 280                | 246 032                         | 47 117                                  | 863 429          |
| Регулярный бюджет ООН                                  | 0                      | 0                               | 31 458                                  | 31 458           |
| Дополнительные программы                               | 180 194                | 15 808                          | 0                                       | 196 003          |
| <b>Итого</b>   | <b>750 474</b>         | <b>261 840</b>                  | <b>78 575</b>                           | <b>1 090 890</b> |
| Младшие сотрудники категории специалистов <sup>d</sup> |                        |                                 |   | 9 837            |
| План медицинского страхования <sup>e</sup>             |                        |                                 |   | 2 423            |
| Фонд оборотных средств и гарантийного покрытия         |                        |                                 |   | 1 134            |
| <b>Всего, расходы</b>                                  |                        |                                 |   | <b>1 104 284</b> |

<sup>a</sup> Расходы, указанные в категории Программа, соответствуют непосредственным выплатам, использовавшимся для достижения целей конкретного проекта или программы, включая средства для покрытия расходов на персонал, на экспертов-консультантов, принадлежности и оборудование, субподряды, помощь наличными и профессиональную подготовку, а также рассроченные платежи партнерам-исполнителям. Партнеры-исполнители обязаны представлять отчетность о расходуемых ими средствах в счет рассроченных платежей, получаемых от УВКБ, в соответствии с условиями соглашений об осуществлении проектов. В 2006 году УВКБ выплатило в рассрочку партнерам-исполнителям в общей сложности 315 315 721 долл., из которых, согласно полученной отчетности, по состоянию на 31 декабря 2006 года было израсходовано 204 883 426 долл., а по остальной части средств в размере 110 432 295 долл. партнеры-исполнители представят отчетность в 2007 году. Еще 10 020 010 в виде рассроченных платежей, еще не произведенных по состоянию на 31 декабря 2006 года, были включены в обязательства на конец года. Из выплаченных УВКБ в рассрочку средств, по которым партнеры-исполнители представили отчетность, 108 636 550 долл. были израсходованы на выплату окладов и покрытие прочих расходов по персоналу в 2006 году.

<sup>b</sup> Расходы по категории Поддержка программ включают в себя расходы организационных подразделений, главными функциями которых являются разработка, составление, осуществление и оценка программ УВКБ, в том числе подразделений,

которые обеспечивают поддержку программ на технической, тематической, географической, логистической или административной основе.

<sup>c</sup> Расходы по категории Управление и администрация включают в себя расходы организационных подразделений, главными функциями которых являются ведение личных дел сотрудников, предоставление им необходимых указаний, вопросы социального обеспечения и безопасности персонала УВКБ, в том числе подразделений, которые выполняют функции в области исполнительного руководства, разработки политики и оценки деятельности организации, внешних связей, информации и администрации.

<sup>d</sup> Ниже в таблице указаны расходы по линии фонда для младших сотрудников категории специалистов в 2006 году в разбивке по регионам.

**Фонд для младших сотрудников категории специалистов**  
(в тыс. долл. США)

| <b>Регион</b>            |              |
|--------------------------|--------------|
| Африка                   | 3 659        |
| ЦАЮЗАСАБВ                | 918          |
| Азия и Тихий океан       | 1 127        |
| Европа                   | 1 135        |
| Северная и Южная Америка | 448          |
| Глобальные программы     | 246          |
| Штаб-квартира            | 2 304        |
| <b>Итого, расходы</b>    | <b>9 837</b> |

<sup>e</sup> В 2006 году поступления по Плану медицинского страхования составили в общей сложности 4 649 763 долл. за счет страховых взносов сотрудников и пропорциональных взносов УВКБ и 1 039 884 в виде начисленных процентов. В рамках этого Плана УВКБ выплатило участникам по требованиям о покрытии их медицинских расходов 2 423 343 доллара.



**Примечание 6: Резервирование средств для покрытия дебиторской задолженности**

Дебиторская задолженность указана в ведомости II за вычетом 6 944 547 долл., выделенных на покрытие сомнительной дебиторской задолженности, включая:

(в тыс. долл. США)

|                              | Средства, зарезервированные на 31.12.2005 | Сокращение | Реклассификация | Новые резервы | Средства, зарезервированные на 31.12.2006 |
|------------------------------|---|------------|-----------------|---------------|---|
| Партнеры-исполнители         | 1 681                                     | 0          | (14)            | 0             | 1 667                                     |
| НДС                          | 2 725                                     | (5)        | 14              | 2 072         | 4 806                                     |
| Остатки на банковских счетах | 217                                       | 0          | 0               | 0             | 217                                       |
| Сотрудники                   | 119                                       | 0          | 0               | 136           | 255                                       |
| <b>Итого</b>                 | <b>4 742</b>                              | <b>(5)</b> | <b>0</b>        | <b>2 208</b>  | <b>6 945</b>                              |

**Примечание 7: Средства, списанные в 2006 году**

В течение 2006 года УВКБ пришлось списать ликвидные активы на общую сумму 275 989 долл. в качестве безнадежной задолженности партнеров по оперативной деятельности и потерь денежной наличности в различных подразделениях на местах. Еще 755 004 долл. были списаны в 2006 году по статьям использованного имущества длительного пользования и активов в виде товарно-материальных запасов.

**Примечание 8: Добровольные выплаты**

В 2006 году УВКБ произвело добровольные выплаты на общую сумму в 32 761 долл. в соответствии с финансовым правилом 10.5.

**Примечание 9: Денежная наличность и срочные вклады**

Приведенные в ведомости II данные о денежной наличности и срочных вкладах представляют собой общую сумму всех остатков денежной наличности (включая средства в неконвертируемых валютах) за вычетом любых отрицательных остатков на банковских счетах. Ниже в таблице приводится разбивка текущих и депозитных счетов по состоянию на 31 декабря за 2002-2006 годы.

**а) Текущие и депозитные счета по состоянию на 31 декабря 2006 года**  
(в тыс. долл. США)

|  | 2002           | 2003           | 2004           | 2005           | 2006           |
|--|----------------|----------------|----------------|----------------|----------------|
| Наличные вклады на 31 декабря:   |                |                |                |                |                |
| Денежная наличность и текущие счета  | 29 425         | 65 825         | 69 047         | 41 715         | 20 047         |
| 42-часовой счет  | 2 989          | 1 124          | 0              | 0              | 0              |
| Депозитные счета   | 106 315        | 124 823        | 78 129         | 91 620         | 205 239        |
|  | <b>138 729</b> | <b>191 772</b> | <b>147 176</b> | <b>133 335</b> | <b>225 286</b> |
| Средняя сумма кассовой наличности в течение года:                                  |                |                |                |                |                |
| На текущих счетах  | 88 007         | 106 503        | 84 666         | 78,895         | 136 019        |
| Инвестированные средства (вклады до востребования и срочные вклады, ценные бумаги) | 63 686         | 62 025         | 48 797         | 42 335         | 46 270         |
|  | <b>151 693</b> | <b>168 528</b> | <b>133 463</b> | <b>121 230</b> | <b>182 289</b> |
| Начисленные проценты:  |                |                |                |                |                |
| По текущим счетам  | 1 399          | 1 004          | 968            | 1 565          | 3 194          |
| По инвестированным средствам   | 2 006          | 1 508          | 849            | 1 121          | 2 038          |
|  | <b>3 405</b>   | <b>2 512</b>   | <b>1 817</b>   | <b>2 686</b>   | <b>5 232</b>   |
| Средняя процентная ставка:   |                |                |                |                |                |
| По кассовой наличности и банковским счетам   | 2,24%          | 1,49%          | 1,14%          | 1,98%          | 2,35%          |
| По инвестированным средствам   | 3,15%          | 2,43%          | 1,74%          | 2,65%          | 4,40%          |

**б) Денежная наличность и срочные вклады по состоянию на 31 декабря 2006 года**  
(в тыс. долл. США)

| Банки                            | Срок    | Процентная ставка | Срок погашения | Валюта    | Тыс. долл. США | Начисленные проценты |
|----------------------------------|---------|-------------------|----------------|-----------|----------------|----------------------|
| "Ситикорп бэнкинг корп.", Джерси | 14 дней | 5,32%             | 05.01.2007     | долл. США | 30 000         | 44                   |
| "Ситикорп бэнкинг корп.", Джерси | 14 дней | 5,32%             | 12.01.2007     | долл. США | 30 000         | 13                   |
| "Ллойдз ТСБ бэнк плк.", Лондон   | 14 дней | 5,25%             | 05.01.2007     | долл. США | 30 000         | 44                   |
| ЮБС АГ, Цюрих                    | 14 дней | 5,25%             | 12.01.2007     | долл. США | 20 000         | 9                    |
| <b>Итого</b>                     |         |                   |                |           | <b>110 000</b> | <b>110</b>           |

Ниже в таблице приводятся подробные данные о долларовых эквивалентах средств в неконвертируемых валютах по состоянию на 31 декабря 2006 года.

с) Средства в неконвертируемых валютах по состоянию на 31 декабря 2006 года

(эквивалент в тыс. долл. США)

| Страна                        | Валюта                |              |
|-------------------------------|-----------------------|--------------|
| Афганистан                    | афгани                | 10           |
| Албания                       | лек                   | 3            |
| Ангола                        | кванза                | 133          |
| Азербайджан                   | азербайджанский манат | 8            |
| Босния и Герцеговина          | конвертируемая марка  | 547          |
| Бурунди                       | франк                 | 455          |
| Колумбия                      | песо                  | 193          |
| Эритрея                       | нафка                 | 68           |
| Эфиопия                       | быр                   | 26           |
| Ирак                          | динар                 | 1            |
| Мьянма                        | кьят                  | 2            |
| Нигерия                       | найра                 | 339          |
| Судан                         | динар                 | 334          |
| Сирийская Арабская Республика | фунт                  | 57           |
| Туркменистан                  | манат                 | 10           |
| <b>Итого</b>                  |                       | <b>2 186</b> |

**Примечание 10: Добровольные взносы к получению**

Остаток добровольных взносов к получению, указанный в ведомости II, представляет собой задолженность по взносам доноров после переоценки на конец года, подробные данные о которой приведены в таблице 1 за 2006 год и в таблице 2 за предыдущие годы. Ниже приводятся данные о динамике взносов к получению:

(в тыс. долл. США)

|              | 2006          | 2005          |
|--------------|---------------|---------------|
| Текущий год  | 48 984        | 62 014        |
| 2005         | 11 080        | 17 152        |
| 2004         | 2 740         | 249           |
| 2003         | 7             | 1 503         |
| 2002         | 941           | 1 085         |
| <b>Итого</b> | <b>63 753</b> | <b>82 002</b> |

Нереализованный прирост по состоянию на 31 декабря 2006 года составил 2 809 425 долл. (в 2005 году нереализованные потери составляли 2 160 577 долл.).

**Примечание 11: Добровольные взносы, объявленные в бюджет годовой программы на 2007 год**

На ежегодной конференции по объявлению взносов в декабре 2006 года правительственные доноры УВКБ объявили о выделении взносов на сумму 393 811 600 долл. в бюджет годовой программы на 2007 год. В соответствии с принципами осмотрительного учета эти объявленные взносы будут учтены в качестве поступлений в 2007 году и не были отражены в финансовых ведомостях 2006 года в качестве отсроченных поступлений.

**Примечание 12: Задолженность Организации Объединенных Наций и других учреждений**

Ниже приводятся данные о задолженности Организации Объединенных Наций и других учреждений, отраженные в ведомости II:

(в тыс. долл. США)

|   |              |
|---|--------------|
| Программа развития Организации Объединенных Наций <sup>а</sup>                  | 436          |
| Японское агентство международного развития                                      | 229          |
| Управление Координатора Организации Объединенных Наций по вопросам безопасности | 172          |
| Центральные учреждения Организации Объединенных Наций                           | 133          |
| Управление по координации гуманитарных вопросов                                 | 76           |
| Всемирная организация здравоохранения   | 30           |
| Департамент Организации Объединенных Наций по вопросам охраны и безопасности    | 24           |
| Международная организация труда   | 13           |
| Всемирная продовольственная программа   | 12           |
| Другие  | 13           |
| <b>Итого</b>  | <b>1 139</b> |

<sup>а</sup> Эта сумма включает в себя операции, проходившие проверку в ПРООН на момент закрытия счетов УВКБ.

**Примечание 13: Прочая дебиторская задолженность**

Суммы, указанные в ведомости II в качестве прочей дебиторской задолженности, представляют собой заработную плату и выплаты, связанные с материальными правами персонала, а также другие элементы, подлежащие урегулированию или возмещению:

(в тыс. долл. США)

|   |               |
|---|---------------|
| Авансовые выплаты в счет субсидий на образование            | 9 396         |
| Авансовые выплаты по заработной плате                       | 6 304         |
| Подлежащая возмещению сумма налога на добавленную стоимость | 2 454         |
| Авансовые выплаты на аренду                                 | 1 309         |
| Авансовые выплаты на полевые операции                       | 1 226         |
| Авансовые выплаты на поездки                                | 907           |
| Межфондовые средства к получению <sup>a</sup>               | 775           |
| Депозиты у поставщиков и других субъектов                   | 496           |
| Банковские резервы  | (217)         |
| <b>Итого<sup>b</sup></b>                                    | <b>22 652</b> |

<sup>a</sup> Сумма межфондовых средств к получению соответствует сумме подлежащего перечислению взноса по линии регулярного бюджета Организации Объединенных Наций.

<sup>b</sup> Общая сумма займов, подлежащих возмещению УВКБ по состоянию на 31 декабря 2006 года, составляет 192 296 долл. по займам, предоставленным беженцам или взятым от их имени, которые все еще подлежали возмещению УВКБ на 31 декабря 2006 года. В 2006 году было возвращено долгов на сумму 373 042 долл. за вычетом сборов за инкассо и комиссионных, выплаченных учреждениям. Средства по этим займам были полностью израсходованы в те годы, когда они были предоставлены, и в отчетности УВКБ они отражаются только на забалансовых счетах.

#### **Примечание 14: Прочие активы**

Указанный в ведомости II остаток средств по статьям прочих активов в размере 13 122 085 долл. включает в себя понесенные расходы в счет будущих лет.

#### **Примечание 15: Имущество длительного пользования**

По состоянию на 31 декабря 2006 года первоначальная стоимость зарегистрированного имущества длительного пользования составляла 363 821 749 долл., а остаточная стоимость - 95 833 733 доллара.

По состоянию на 31 декабря 2005 года первоначальная стоимость имущества длительного пользования составляла 372 347 983 долл., а остаточная стоимость - 101 389 185 долларов.

### Примечание 16: Кредиторская задолженность

Сумма, указанная в ведомости II в качестве кредиторской задолженности, представляет собой обязательства перед поставщиками и другие элементы, подлежащие урегулированию:

(в тыс. долл. США)

|   |               |
|---|---------------|
| Коммерческие поставщики   | 7 369         |
| Оклады и другие выплаты персоналу                                       | 5 702         |
| Прочая кредиторская задолженность и промежуточные счета                 | 2 938         |
| Межфондовые средства к оплате по линии регулярного бюджета <sup>a</sup> | 775           |
| Центральные учреждения Организации Объединенных Наций                   | 55            |
| Отделение Организации Объединенных Наций в Женеве                       | 21            |
| <b>Итого</b>  | <b>16 860</b> |

<sup>a</sup> Межфондовые средства к оплате соответствуют сумме подлежащего перечислению взноса по линии регулярного бюджета Организации Объединенных Наций.

### Примечание 17: Обязательства, связанные с выплатами при прекращении службы и после выхода в отставку

В соответствии с общей практикой Организации Объединенных Наций УВКБ не предусматривает каких-либо начисленных или будущих обязательств, связанных с расходами на медицинское страхование после выхода в отставку или с другими выплатами после прекращения службы, которые будут причитаться сотрудникам в момент их ухода из организации. Такие расходы предусматриваются в бюджетах соответствующих программ, и фактические расходы, понесенные в каждый финансовый период, учитываются как расходы текущего года.

#### а) Медицинское страхование после выхода в отставку

Обязательства организации в связи с медицинским страхованием после выхода в отставку определяются по расчетам актуария-консультанта. Исходя из этого исследования, обязательства УВКБ по медицинскому страхованию после выхода в отставку по состоянию на 31 декабря 2006 года оцениваются в следующие суммы:

|   | Приведенная стоимость будущих пособий | Начисленные обязательства |
|---|---------------------------------------|---------------------------|
| Валовые обязательства                   | 480 304 000                           | 344 407 000               |
| Компенсация за счет взносов пенсионеров | 113 557 000                           | 79 729 000                |
| Чистые обязательства                    | 366 747 000                           | 264 678 000               |

Приведенная стоимость будущих пособий представляет собой уменьшенный на сумму взносов пенсионеров дисконтированный объем всех пособий, которые подлежат выплате в будущем всем нынешним пенсионерам и работающим сотрудникам, которые должны выйти на пенсию. Начисленные обязательства представляют собой ту часть приведенной стоимости пособий, которая была начислена со времени вступления сотрудника в должность до даты проведения актуарной оценки. Пособия работающих сотрудников начисляются в полном объеме к тому моменту, когда эти сотрудники приобретают полное право на получение пособий после выхода в отставку. Таким образом, для пенсионеров и работающих сотрудников, имеющих право на выход в отставку с пособиями, приведенная стоимость будущих пособий и начисленные обязательства равны. Обязательства были рассчитаны на основе ставки дисконта в размере 5,5%.

**b) Накопленный ежегодный отпуск**

Увольняющиеся сотрудники имеют право на получение компенсации за любые накопившиеся неиспользованные дни отпуска, количество которых не может превышать 60 дней. Общий расчетный объем обязательств организации по выплате компенсации за такие накопившиеся неиспользованные дни отпуска составляет примерно 31,7 млн. долларов.

**c) Выходные пособия**

В соответствии с Положениями и правилами о персонале Организации Объединенных Наций некоторые сотрудники после окончания службы в организации имеют право на получение субсидий на репатриацию и на возмещение соответствующих расходов на переезд, размер которых зависит от продолжительности службы. По состоянию на 31 декабря 2006 года общий расчетный объем обязательств организации по выплате пособий на репатриацию и возмещению расходов на переезд составляет примерно 150,4 млн. долларов. Эта оценка основывается на фактической численности персонала УВКБ в соответствующих местах службы и на средних показателях окладов и продолжительности службы.

**d) Пенсионный план**

УВКБ является организацией - участницей Объединенного пенсионного фонда персонала Организации Объединенных Наций (ОПФПООН), который был создан Генеральной Ассамблеей Организации Объединенных Наций для обеспечения выплат пособий при выходе на пенсию, в связи со смертью, потерей трудоспособности и других

пособий. Пенсионный фонд представляет собой финансируемый план с фиксированной пенсией. Финансовые обязательства организации перед ОПФПООН состоят из ее обязательного взноса по ставке, установленной Генеральной Ассамблеей Организации Объединенных Наций, и выплат в счет покрытия любой доли любого актуарного дефицита, предусмотренных статьей 26 Положений Фонда. Такие выплаты в счет покрытия дефицита производятся только в том случае, когда Генеральная Ассамблея Организации Объединенных Наций принимает решение о применении положений статьи 26 после установления необходимости осуществления выплат в покрытие дефицита на основе оценки актуарной достаточности Фонда на дату ее проведения. На момент подготовки настоящего доклада Генеральная Ассамблея Организации Объединенных Наций не прибегала к применению этого положения. В результате актуарной оценки по состоянию на 31 декабря 2005 года актуарное положительное сальдо составляло 1,29% от зачитываемого для пенсии вознаграждения.

-----