



Генеральная Ассамблея

Distr.: General
20 September 2000
Russian
Original: English

Пятьдесят пятая сессия

Финансовый доклад и проверенные финансовые ведомости за двухгодичный период, закончившийся 31 декабря 1999 года, и доклад Комиссии ревизоров*

* В настоящем документе содержатся предварительные варианты докладов, которые в окончательном виде будут опубликованы в качестве *Официальных отчетов Генеральной Ассамблеи, пятьдесят пятая сессия, Дополнение № 5А (A/55/5/Add.1)*.



Содержание

| Глава | Пункты | Стр. |
|---|--------|------|
| Сокращения | | 6 |
| Препроводительные и удостоверяющие письма | | 9 |
| I. Финансовый доклад за двухгодичный период, закончившийся 31 декабря 1991 года | | 11 |
| II. Доклад Комиссии ревизоров | 1-205 | 29 |
| А. Введение | 1-11 | 32 |
| В. Финансовые вопросы | 12-48 | 35 |
| С. Вопросы управления | 49-204 | 42 |
| D. Выражение признательности | 205 | 78 |

Приложения

| | |
|---|----|
| I. Меры, принятые во исполнение рекомендаций Комиссии ревизоров, содержащихся в ее докладе за двухгодичный период, закончившийся 31 декабря 1997 года | 79 |
| II. Расчет расходов по Инициативе «ПРООН-2001» | 87 |
| III. Расходы, покрываемые из средств целевых фондов | 88 |
| III. Заключение ревизоров | 89 |
| IV. Финансовые ведомости за двухгодичный период, закончившийся 31 декабря 1999 года | 90 |

Обзор

Поступления, расходы и остатки средств за двухгодичный период, закончившийся 31 декабря 1999 года

Активы, пассивы, резервы и остатки средств на 31 декабря 1999 года

Ведомость движения наличности за двухгодичный период, закончившийся 31 декабря 1999 года

Движение остатков средств за двухгодичный период, закончившийся 31 декабря 1999 года

| | |
|---------------|---|
| Ведомость I | Поступления, расходы и остатки средств за двухгодичный период, закончившийся 31 декабря 1999 года |
| I.1. | Деятельность на основе регулярных ресурсов |
| I.2. | Деятельность на основе прочих ресурсов |
| Ведомость II | Активы, пассивы, резервы и остаток средств по состоянию на 31 декабря 1999 года |
| II.1. | Деятельность на основе регулярных ресурсов |
| II.2. | Деятельность на основе прочих ресурсов |
| Ведомость III | Движение наличности за двухгодичный период, закончившийся 31 декабря 1999 года |

| | | |
|------------------|---|---|
| Ведомость IV | III.1. | Деятельность на основе регулярных ресурсов |
| | III.2. | Деятельность на основе прочих ресурсов |
| | Движение остатков средств за двухгодичный период, закончившийся 31 декабря 1999 года | |
| | IV.1. | Деятельность на основе регулярных ресурсов |
| | IV.2. | Деятельность на основе прочих ресурсов |
| Таблицы к счетам | | |
| Таблица 1 | Регулярные ресурсы: прочие поступления и расходы за двухгодичный период, закончившийся 31 декабря 1999 года | |
| Таблица 2 | Расходы по программам в разбивке по учреждениям-исполнителям и источникам средств за двухгодичный период 1998–1999 годов | |
| | 2.1 | Учрежденческие вспомогательные расходы и расходы по техническому обслуживанию в разбивке по учреждениям-исполнителям и источникам средств |
| Таблица 3 | Двухгодичный бюджет вспомогательных расходов за двухгодичный период, закончившийся 31 декабря 1999 года: деятельность по поддержке программы, управленческие и административные расходы и поддержка оперативной деятельности системы Организации Объединенных Наций | |
| Таблица 4 | Регулярные ресурсы за двухгодичный период, закончившийся 31 декабря 1999 года: двухгодичный бюджет вспомогательных расходов (валовой) и расходы из двухгодичного бюджета вспомогательных расходов (валовые в разбивке по основным категориям расходов) | |
| Таблица 5 | Целевые фонды, учрежденные Программой развития Организации Объединенных Наций: поступления, расходы и остатки средств за двухгодичный период, закончившийся 31 декабря 1999 года | |
| | 5.1 | Статус целевых субфондов, учрежденных Программой развития Организации Объединенных Наций: поступления, расходы и остатки средств за двухгодичный период, закончившийся 31 декабря 1999 года |
| | 5.2 | Отдельные целевые фонды, учрежденные Программой развития Организации Объединенных Наций: отчет о состоянии счетов за двухгодичный период, закончившийся 31 декабря 1999 года |
| | 5.3 | Целевые фонды, учрежденные Программой развития Организации Объединенных Наций: двухгодичный бюджет вспомогательных расходов за двухгодичный период, закончившийся 31 декабря 1999 года |
| | 5.4 | Состояние двусторонних и прочих ресурсов, полученных в рамках соглашений об управленческих услугах |

Таблица 6

Подлежащие возмещению расходы на вспомогательное обслуживание и различные мероприятия: поступления, расходы и остатки средств за двухгодичный период, закончившийся 31 декабря 1999 года, и активы, пассивы, резервы и остатки средств на 31 декабря 1999 года

- 6.1 Соглашения об управленческих услугах: состояние средств из двусторонних и других источников, полученных в соответствии с соглашениями об управленческих услугах за двухгодичный период, закончившийся 31 декабря 1999 года
- 6.2 Программа подготовки младших сотрудников категории специалистов: состояние средств за двухгодичный период, закончившийся 31 декабря 1999 года
- 6.3 Резерв средств для размещения на местах: поступления, расходы и остатки средств за двухгодичный период, закончившийся 31 декабря 1999 года, и активы, пассивы, резервы и остатки средств на 31 декабря 1999 года
- 6.4 Подлежащие возмещению расходы на вспомогательное обслуживание: поступления, расходы и остатки средств за двухгодичный период, закончившийся 31 декабря 1999 года, и активы, пассивы и остатки средств на 31 декабря 1999 года
- 6.5 Специальные мероприятия: поступления, расходы и остатки средств за двухгодичный период, закончившийся 31 декабря 1999 года, и активы, пассивы и остатки средств на 31 декабря 1999 года
- 6.6 Управление межучрежденческой службы по снабжению и поставкам: поступления, расходы и остатки средств за двухгодичный период, закончившийся 31 декабря 1999 года

Таблица 7

Фонды, учрежденные Генеральной Ассамблеей и управляемые Программой развития Организации Объединенных Наций: отчет о состоянии счетов за двухгодичный период, закончившийся 31 декабря 1999 года

- 7.1 Состояние целевых субфондов при фондах, учрежденных Генеральной Ассамблеей и управляемых Программой развития Организации Объединенных Наций: таблица поступлений, расходов и остатков средств за двухгодичный период, закончившийся 31 декабря 1999 года
- 7.2 Фонды, учрежденные Генеральной Ассамблеей и управляемые Программой развития Организации Объединенных Наций: двухгодичный бюджет вспомогательных расходов за двухгодичный период, закончившийся 31 декабря 1999 года

7.3 Программа добровольцев Организации Объединенных Наций: сводка проектов, финансируемых правительствами и учреждениями-донорами

Таблица 8 Инвестиции на 31 декабря

Примечания к финансовым ведомостям

Сокращения

| | |
|--------|---|
| АзБР | Азиатский банк развития |
| АМСИ | Агентство международного сотрудничества Испании |
| АСУИ | Административная система управленческой информации |
| АфБР | Африканский банк развития |
| АФЭСР | Арабский фонд экономического и социального развития |
| ВМО | Всемирная метеорологическая организация |
| ВОЗ | Всемирная организация здравоохранения |
| ВОИС | Всемирная организация интеллектуальной собственности |
| ВПС | Всемирный почтовый союз |
| ВТО | Всемирная туристская организация |
| ГЭФ | Глобальный экологический фонд |
| ДЕВНЕТ | Информационная сеть по вопросам развития |
| ДООН | Добровольцы Организации Объединенных Наций |
| ЕБРР | Европейский банк реконструкции и развития |
| ЕЭК | Европейская экономическая комиссия |
| ИКАО | Международная организация гражданской авиации |
| ИМИС | Комплексная система управленческой информации |
| ИМО | Международная морская организация |
| КЕС | Комиссия европейских сообществ |
| МАБР | Межамериканский банк развития |
| МАГАТЭ | Международное агентство по атомной энергии |
| МАР | Международная ассоциация развития |
| МБРР | Международный банк реконструкции и развития |
| МВФ | Международный валютный фонд |
| МОМ | Международная организация по миграции |
| МОТ | Международная организация труда |
| МПП | Мировая продовольственная программа |
| МСС | младшие сотрудники категории специалистов |
| МСЭ | Международный союз электросвязи |
| МУСП | Межучрежденческое управление по снабжению и поставкам |
| МФК | Международная финансовая корпорация |
| МФСР | Международный фонд сельскохозяйственного развития |

| | |
|----------|---|
| НИСП | национальное исполнение |
| НПО | неправительственная организация |
| ОФИПР | Оборотный фонд Организации Объединенных Наций для исследования природных ресурсов |
| ОЭСР | Организация экономического сотрудничества и развития |
| ПППН | Программа помощи палестинскому народу |
| ПРООН | Программа развития Организации Объединенных Наций |
| СУФДП | Система управления финансовой деятельностью по проектам |
| УВКБ ООН | Управление Верховного комиссара Организации Объединенных Наций по делам беженцев |
| УОПООН | Управление по обслуживанию проектов Организации Объединенных Наций |
| УСВН | Управление служб внутреннего надзора |
| УФИ | Управление финансовой информацией |
| ФАО | Продовольственная и сельскохозяйственная организация Объединенных Наций |
| ФКРООН | Фонд капитального развития Организации Объединенных Наций |
| ФНТРООН | Фонд Организации Объединенных Наций для науки и техники в целях развития |
| ЦМТ | Центр по международной торговле |
| ЦНПООН | Центр Организации Объединенных Наций по населенным пунктам (Хабитат) |
| ЭКА | Экономическая комиссия для Африки |
| ЭКЕ | Экономическая комиссия для Европы |
| ЭКЛАК | Экономическая комиссия для Латинской Америки и Карибского бассейна |
| ЭСКАТО | Экономическая и социальная комиссия для Азии и Тихого океана |
| ЭСКЗА | Экономическая и социальная комиссия для Западной Азии |
| ЮНЕП | Программа Организации Объединенных Наций по окружающей среде |
| ЮНЕСКО | Организация Объединенных Наций по вопросам образования, науки и культуры |
| ЮНИДО | Организация Объединенных Наций по промышленному развитию |
| ЮНИСЕФ | Детский фонд Организации Объединенных Наций |

| | |
|--------|--|
| ЮНИТАР | Учебный и научно-исследовательский институт Организации Объединенных Наций |
| ЮНИФЕМ | Фонд Организации Объединенных Наций для развития в интересах женщин |
| ЮНКТАД | Конференция Организации Объединенных Наций по торговле и развитию |
| ЮНСО | Управление по борьбе с опустыниванием и засухой |
| ЮНТАК | Временный орган Организации Объединенных Наций в Камбодже |
| ЮНФПА | Фонд Организации Объединенных Наций в области народонаселения |
| ЮСАИД | Агентство США по международному развитию |

Препроводительные и удостоверяющие письма

5 июля 2000 года

Г-н Председатель,

В соответствии с финансовым положением 26.01 имеем честь представить финансовые ведомости Программы развития Организации Объединенных Наций (ПРООН) за двухгодичный период, закончившийся 31 декабря 1999 года, которые мы настоящим заверяем.

Копии этих финансовых ведомостей препровождаются также Консультативному комитету по административным и бюджетным вопросам.

Мы, нижеподписавшиеся, подтверждаем, что:

ответственность за достоверность и объективность финансовой информации, включенной в эти финансовые ведомости, несет руководство;

финансовые ведомости были подготовлены в соответствии со стандартами учета системы Организации Объединенных Наций и включают некоторые суммы, рассчитанные и оцененные руководством с учетом всей имеющейся информации;

процедуры бухгалтерского учета и соответствующие системы внутреннего контроля обеспечивают разумную гарантию того, что активы находятся в сохранности, в документах учета и учетных записях надлежащим образом отражаются все операции и в целом директивы и процедуры применяются при надлежащем разделении обязанностей. Внутренние ревизоры ПРООН регулярно проводят обзоры систем учета и контроля. В конкретных областях вводятся дальнейшие улучшения;

руководство предоставило Комиссии ревизоров Организации Объединенных Наций и внутренним ревизорам ПРООН полный и беспрепятственный доступ ко всем учетным и финансовым записям;

рекомендации Комиссии ревизоров Организации Объединенных Наций и внутренних ревизоров ПРООН анализируются руководством. Во исполнение этих рекомендаций процедуры контроля были при необходимости пересмотрены или находятся в процессе пересмотра.

Удостоверяем, что на основании всех имеющихся в нашем распоряжении сведений и информации и, согласно нашему убеждению, все операции с материальными ценностями надлежащим образом проведены в записях учета и надлежащим образом отражены в прилагаемых финансовых ведомостях.

Примите, г-н Председатель, заверения в нашем высочайшем уважении.

(Подпись) Марк Мэллох Браун
Администратор

(Подпись) Иан Маттсон
Заместитель Администратора
Бюро управления

Председателю Комиссии ревизоров
Организации Объединенных Наций
Нью-Йорк

28 июля 2000 года

Г-н Председатель,

Имею честь препроводить Вам представленные Администратором финансовых ведомостей Программы развития Организации Объединенных Наций за двухгодичный период 1998–1999 годов, закончившийся 31 декабря 1999 года. Эти ведомости были проверены и содержат заключение Комиссии ревизоров.

..... Имею честь представить также доклад Комиссии ревизоров по вышеуказанным счетам.

Примите, г-н Председатель, уверения в моем высочайшем уважении.

(Подпись) Сэр Джон Борн
Контролер и Генеральный ревизор
Соединенного Королевства
Великобритании и Северной Ирландии
и Председатель Комиссии ревизоров
Организации Объединенных Наций

Председателю Генеральной Ассамблеи
Организации Объединенных Наций
Нью-Йорк

Глава I

Финансовый доклад за двухгодичный период, закончившийся 31 декабря 1999 года

1. Администратор имеет честь представить свой финансовый доклад за двухгодичный период, закончившийся 31 декабря 1999 года, а также проверенные финансовые ведомости Программы развития Организации Объединенных Наций (ПРООН) за двухгодичный период, закончившийся 31 декабря 1999 года, и доклад Комиссии ревизоров. Эти документы представляются в соответствии с Финансовыми положениями Программы развития Организации Объединенных Наций. Финансовые ведомости включают ведомости и таблицы, сопровождаемые примечаниями, которые являются составной частью финансовых ведомостей и охватывают все целевые фонды, учрежденные Администратором, а также все фонды, учрежденные Генеральной Ассамблеей и управляемые ПРООН.

2. Финансовые ведомости ПРООН содержат данные о расходах, полученные от учреждений-исполнителей. По возможности эти данные получены из проверенных ведомостей учреждений или, если такие ведомости отсутствуют на момент закрытия счетов ПРООН на конец года, из ведомостей учреждений, представленных для ревизии, либо из непроверенных ведомостей учреждений.

3. На дату подготовки настоящих финансовых ведомостей информация, полученная от учреждений-исполнителей, находилась в следующем состоянии:

а) проверенные ведомости представили следующие учреждения-исполнители:

Всемирная метеорологическая организация (ВМО)

Всемирная туристская организация (ВТО)

Международный валютный фонд (МВФ)

б) Ведомости, представленные для проверки, или непроверенные ведомости представили следующие учреждения-исполнители:

Азиатский банк развития (АзБР)

Африканский банк развития (АфБР)

Всемирная организация здравоохранения (ВОЗ)

Всемирная организация интеллектуальной собственности (ВОИС)

Всемирный почтовый союз (ВПС)

Департамент по экономическим и социальным вопросам

Европейская экономическая комиссия (ЕЭК)

Международная организация гражданской авиации (ИКАО)

Международная морская организация (ИМО)

Международное агентство по атомной энергии (МАГАТЭ)

Международный банк реконструкции и развития (Всемирный банк) (МБРР)

Международная организация по миграции (МОМ)
Международная организация труда (МОТ)
Международный союз электросвязи (МСЭ)
Международная финансовая корпорация (МФК)
Центр по международной торговле (ЮНКТАД/ВТО) (ЦМТ)
Центр Организации Объединенных Наций по населенным пунктам (Хабитат) (ЦНПООН)
Экономическая комиссия для Африки (ЭКА)
Экономическая комиссия для Латинской Америки и Карибского бассейна (ЭКЛАК)
Экономическая и социальная комиссия для Азии и Тихого океана (ЭСКАТО)
Экономическая и социальная комиссия для Западной Азии (ЭСКЗА)
Организация Объединенных Наций по вопросам образования, науки и культуры (ЮНЕСКО)
Организация Объединенных Наций по промышленному развитию (ЮНИДО)
Учебный и научно-исследовательский институт Организации Объединенных Наций (ЮНИТАР)
Конференция Организации Объединенных Наций по торговле и развитию (ЮНКТАД)

Изменения в методах и принципах бухгалтерского учета за двухгодичный период

Принципы учета

4. Краткое изложение важнейших принципов учета, которые применялись при подготовке финансовых ведомостей, содержится в примечании 2 к финансовым ведомостям. Общие принципы идентичны принципам, которые применялись при подготовке финансовых ведомостей по состоянию на 31 декабря 1997 года. Изменения в принципах, если таковые имели место, должным образом изложены в вышеупомянутом примечании 2.

Представление счетов

5. Следуя рекомендации Административного комитета по координации в отношении общих межорганизационных стандартов учета и согласованного представления финансовых ведомостей, ПРООН полностью использовала рекомендованный формат в ведомостях за двухгодичный период, закончившийся 31 декабря 1999 года.

6. Кроме того, Исполнительный совет в своем решении 97/6 ввел единообразное представление бюджетов ПРООН, ЮНИСЕФ и ЮНФПА. В новом согласованном формате проводится различие между регулярными ресурсами

ПРООН и его прочими ресурсами (совместное финансирование, параллельные взносы правительств наличными, целевые фонды, учрежденные ПРООН, подлежащие возмещению расходы на вспомогательное обслуживание и другие различные мероприятия), а также мероприятиями фондов, учрежденных Генеральной Ассамблеей и управляемых ПРООН (Фонд капитального развития Организации Объединенных Наций (ФКРООН), Программа добровольцев Организации Объединенных Наций (ДООН), Фонд Организации Объединенных Наций для развития в интересах женщин (ЮНИФЕМ), Оборотный фонд Организации Объединенных Наций для исследования природных ресурсов (ОФИПР) и Фонд Организации Объединенных Наций для науки и техники в целях развития (ФНТРООН)). ПРООН приняла это решение в 1996–1997 годах, с тем чтобы способствовать Комиссии в ознакомлении с финансовыми ресурсами за этот двухгодичный период.

7. ПРООН завершила двухгодичный период 1998–1999 годов, мобилизовав поступления на общую сумму в виде взносов 5,0 млрд. долл. США, из которых 28,6 процента приходятся на ее деятельность за счет регулярных ресурсов, 49,2 процента — на мероприятия на основе совместного финансирования, 12,5 процента — на конкретные мероприятия целевых фондов, 6,7 процента — на подлежащие возмещению расходы на вспомогательное обслуживание и на различные мероприятия и 3,0 процента — на средства, собранные через управляемые ПРООН фонды, учрежденные Генеральной Ассамблеей.

8. Общая сумма расходов составила 5,4 млрд. долл. США, из которых 83,7 процента (4,5 млрд. долл. США) были направлены на деятельность по программам и проектам, 2,9 процента (153,6 млн. долл. США) — на расходы по вспомогательному обслуживанию, выплаченные другим учреждениям Организации Объединенных Наций, 0,6 процента — на различные расходы и 12,8 процента (691,4 млн. долл. США) — на двухгодичный бюджет вспомогательных расходов.

Таблица 1
Совокупные поступления и расходы за двухгодичный период, закончившийся 31 декабря 1999 года
(млн. долл. США)

| | Регулярные ресурсы | | | Прочие ресурсы | | | Фонды | | | Всего* | |
|--|--------------------|----------------|----------------|----------------|--------------|--------------|----------------|----------------|------|--------|------|
| | 1999 | 1997 | 1999 | 1997 | 1999 | 1997 | 1999 | 1997 | 1999 | 1997 | 1999 |
| Поступления | | | | | | | | | | | |
| Чистый объем взносов | 1 427,1 | 1 608,9 | 3 410,0 | 2 675,0 | 148,5 | 143,2 | 4 985,6 | 4 427,1 | | | |
| Доход в виде процентов | 68,3 | 87,1 | 127,1 | 95,1 | 20,8 | 19,5 | 216,2 | 201,7 | | | |
| Чистый объем других поступлений | 9,0 | 2,2 | 84,2 | 61,2 | 17,3 | 25,6 | 110,5 | 89,0 | | | |
| Всего поступлений | 1 504,4 | 1 698,2 | 3 621,3 | 2 831,3 | 186,6 | 188,3 | 5 312,3 | 4 717,8 | | | |
| Расходы | | | | | | | | | | | |
| Программа | 1 077,8 | 1 191,4 | 3 275,1 | 2 303,3 | 159,8 | 133,7 | 4 512,7 | 3 628,4 | | | |
| Вспомогательное обслуживание программ — учреждения-исполнители | 89,9 | 113,0 | 57,5 | 46,3 | 6,2 | 5,1 | 153,6 | 164,4 | | | |
| Двухгодичный бюджет вспомогательных расходов | 493,1 | 485,6 | 169,6 | 131,9 | 28,7 | 34,4 | 691,4 | 651,9 | | | |
| Поддержка координатора-резидента | 21,0 | 6,7 | 0,7 | 4,2 | - | - | 21,7 | 10,9 | | | |
| Вспомогательное обслуживание по секторам ПРООН | 0,5 | 11,1 | - | - | - | - | 0,5 | 11,1 | | | |
| Прочие расходы | 10,0 | 47,4 | 3,3 | 15,0 | 0,6 | 0,7 | 13,9 | 63,1 | | | |
| Всего расходов | 1 692,3 | 1 855,2 | 3 506,2 | 2 500,7 | 195,3 | 173,9 | 5 393,8 | 4 529,8 | | | |
| Превышение поступлений над расходами (расходов над поступлениями) | (187,9) | (157,0) | 115,1 | 330,6 | (8,7) | 14,4 | (81,5) | 188,0 | | | |
| Чистое превышение поступлений над расходами (расходов над поступлениями) | (187,9) | (157,0) | 115,1 | 330,6 | (8,7) | 14,4 | (81,5) | 188,0 | | | |
| Неизрасходованные ресурсы: | | | | | | | | | | | |
| Начальное сальдо | 285,0 | 438,9 | 1 199,1 | 886,7 | 130,8 | 124,7 | 1 614,9 | 1 450,3 | | | |
| Трансферты, возвраты и экономия | 9,9 | 3,1 | (63,2) | (18,2) | (4,4) | (8,3) | (57,7) | (23,4) | | | |
| Конечное сальдо | 107,0 | 285,0 | 1 251,0 | 1 199,1 | 117,7 | 130,8 | 1 475,7 | 1 614,9 | | | |

* Только общие суммы. Не консолидированные.

Рис. 1

Сводка поступлений и расходов за двухгодичный период, закончившийся 31 декабря 1999 года
(млн. долл. США)



Регулярные ресурсы

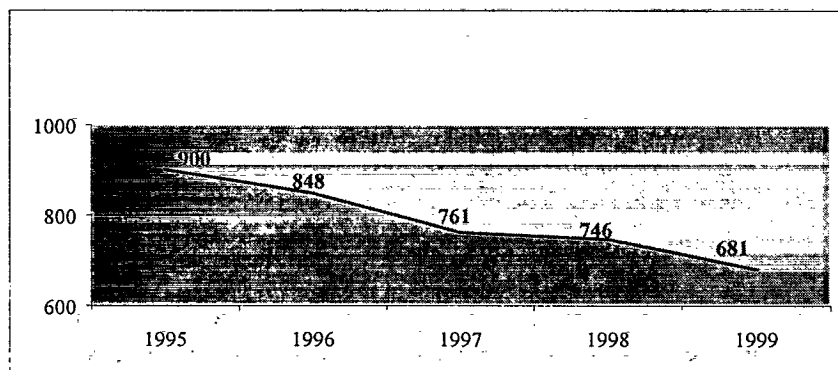
Поступления

9. По сравнению с предыдущим двухгодичным периодом объем добровольных взносов сократился на 11,3 процента (182 млн. долл. США).

10. Норма прибыли от инвестиций составляла около 5 процентов. Другие поступления состояли в основном из курсовых прибылей и убытков.

Рис. 2

Взносы на мероприятия, проводимые за счет регулярных ресурсов, за двенадцать месяцев, закончившихся 31 декабря
(млн. долл. США)

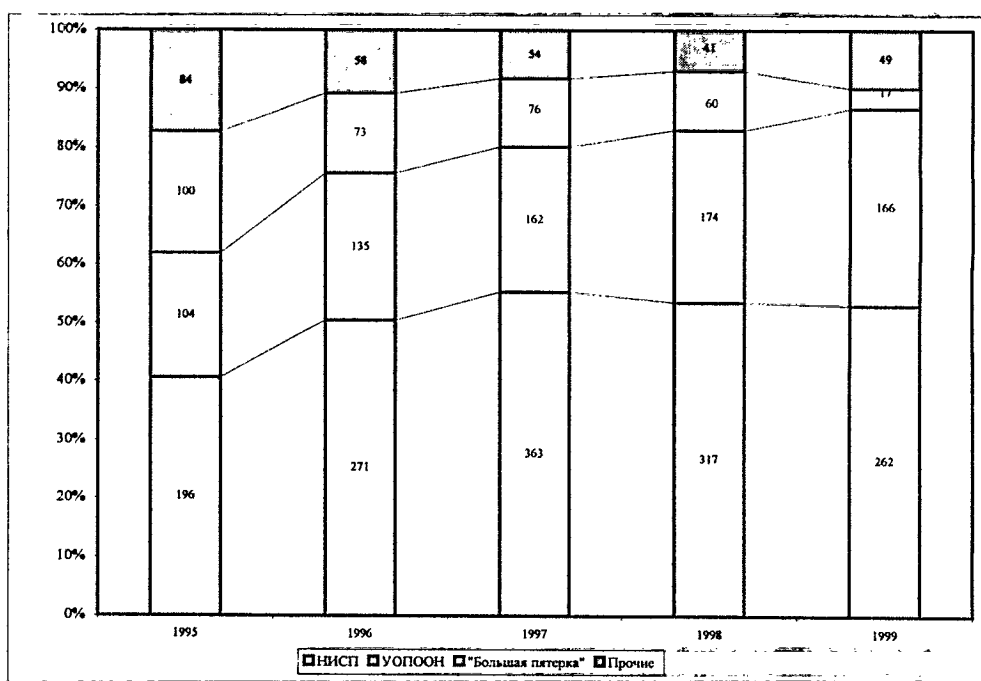


Расходы

11. Расходы по программам (включая вспомогательное обслуживание по программам) сократились на 100 млн. долл. США — с 1,3 млрд. долл. США в 1996–1997 годах до 1,2 млрд. долл. США в 1998–1999 годах. Это соответствует общему сокращению взносов в счет регулярных ресурсов. Согласно политике ПРООН, форма национального исполнения проектов остается ведущей. В 1998–1999 годах 579,3 млн. долл. США, или 53,8 процента расходов по программам, пришлось на принимающие страны. Для сравнения: в 1996–1997 годах на форму национального исполнения пришлось 634 млн. долл. США, то есть 53,2 процента всех расходов по программе за счет регулярных ресурсов.

Рис. 3

Расходы по формам исполнения за двенадцать месяцев, закончившихся 31 декабря
(млн. долл. США)



12. Имело место сокращение на 36 процентов доли системы Организации Объединенных Наций в расходах по программам: с 260,3 млн. долл. США в 1996–1997 годах до 166,5 млн. долл. США в 1998–1999 годах. Заметное уменьшение доли проектов, выполняемых «большой пятеркой» (Секретариат Организации Объединенных Наций, ЮНИДО, ФАО, ЮНЕСКО и МОТ), объясняется главным образом трансфертом расходов за счет регулярных ресурсов, которые ПРООН осуществила в рамках своей деятельности по Программе гуманитарной помощи Организации Объединенных Наций в Ираке «Нефть в обмен на продовольствие» соответствующему целевому фонду по статье «Прочие ресурсы».

13. Размер бюджета вспомогательных расходов в 1999 году возрос по сравнению с 1998 годом, что в значительной степени отражает тенденцию, согласно которой во втором году двухгодичного периода расходы обычно выше. При анализе двухгодичного периода 1998–1999 годов валовой бюджет вспомогательных расходов — 544,5 млн. долл. США — представлял незначительное (на 2,8 процента) увеличение по сравнению с расходами за период 1996–1997 годов, составлявшими 529,8 млн. долл. США. Чистый бюджет вспомогательных расходов за двухгодичный период 1998–1999 годов составлял 493,1 млн. долл. США, что на 25 млн. долл. США меньше утвержденного чистого бюджета на 1998–1999 годы и составляет общую экономию в 5 процентов. По группам ассигнований 55 процентов (57 процентов в 1996–1997 годах) было израсходовано на вспомогательные мероприятия по программам, 23 процента на управление и администрирование (21 процент в 1996–1997 годах) и 22 процента на поддержку оперативных мероприятий системы Организации Объединенных Наций (22 процента в 1996–1997 годах). Всего на страновые отделения приходилось 66 процентов расходов, а остальные 34 процента относились к местам расположения штаб-квартиры, включая Добровольцев Организации Объединенных Наций (ДООН) и Межучрежденческое управление по снабжению и поставкам.

Неизрасходованные ресурсы

14. Снижение объема добровольных взносов, наряду с доведением меньшего числа программ и проектов до конечного результата, привело к сокращению неизрасходованных регулярных ресурсов, которые составили на 31 декабря 1999 года 107 млн. долл. США. Это равно общей сумме расходов примерно за полтора месяца. Для сравнения, в предыдущем двухгодичном периоде эта сумма составляла 285 млн. долл. США — расходы примерно за четыре месяца.

Мероприятия за счет прочих ресурсов

Рис. 4

Поступления на мероприятия за счет прочих ресурсов за двухгодичный период, закончившийся 31 декабря 1999 года
(млн. долл. США)




Таблица 2

Мероприятия за счет прочих ресурсов за двухгодичный период, закончившийся 31 декабря 1999 года
(млн. долл. США)

| | Совместное финанси- рование ПРООН | | Параллельные взносы правитель- ства | | Целевые фонды, учрежденные ПРООН | | Соглашения о предоставлении управленческих услуг | | Младшие сотруд- ники категории специалистов | | Резерв на разме- щение на местах | | Поддержка расхо- дов на вспомо- гательное обслу- живание | | Специальные ме- роприятия | | Исключение для охранения | | Итого | |
|---|--------------------------------------|-------------------|---|-------------------|-------------------------------------|-------------------|---|-------------------|---|-------------------|-------------------------------------|-------------------|---|-------------------|------------------------------|-------------------|-----------------------------|-------------------|-------------------|--|
| | 1999- 1998 гг. | 1996- 1997 гг. | 1999- 1998 гг. | 1996- 1997 гг. | 1999- 1998 гг. | 1996- 1997 гг. | 1999- 1998 гг. | 1996- 1997 гг. | 1999- 1998 гг. | 1996- 1997 гг. | 1999- 1998 гг. | 1996- 1997 гг. | 1999- 1998 гг. | 1996- 1997 гг. | 1999- 1998 гг. | 1996- 1997 гг. | 1999- 1998 гг. | 1996- 1997 гг. | 1999- 1998 гг. | |
| | 1998 г. | 1997 г. | 1998 г. | 1997 г. | 1998 г. | 1997 г. | 1998 г. | 1997 г. | 1998 г. | 1997 г. | 1998 г. | 1997 г. | 1998 г. | 1997 г. | 1998 г. | 1997 г. | 1998 г. | 1997 г. | 1998 г. | |
| Поступления | | | | | | | | | | | | | | | | | | | | |
| Взносы | | | | | | | | | | | | | | | | | | | | |
| Доход в виде процентов | | | | | | | | | | | | | | | | | | | | |
| Прочие чистые поступления | | | | | | | | | | | | | | | | | | | | |
| Всего поступлений | | | | | | | | | | | | | | | | | | | | |
| Расходы | | | | | | | | | | | | | | | | | | | | |
| По программе | | | | | | | | | | | | | | | | | | | | |
| Вспомогательное обслу- живание программ: уч- реждения-исполнители | | | | | | | | | | | | | | | | | | | | |
| Вспомогательное обслу- живание программой координатора- резидента | | | | | | | | | | | | | | | | | | | | |
| Чистый двухгодичный бюджет вспомога- тельных расхо- дов | | | | | | | | | | | | | | | | | | | | |
| Прочие расходы | | | | | | | | | | | | | | | | | | | | |
| Всего расходов | | | | | | | | | | | | | | | | | | | | |
| Превышение поступлений над расходами (расходов над поступлениями) | | | | | | | | | | | | | | | | | | | | |
| Экономия по обяза- тельствам за предше- ствующие двухго- дичные пе- риоды | | | | | | | | | | | | | | | | | | | | |
| Перевод в резервы (из резервов) | | | | | | | | | | | | | | | | | | | | |
| Чистая сумма возме- щения донорам и в переводе из других фондов (в другие фонды) | | | | | | | | | | | | | | | | | | | | |
| Остаток средств на 1 января 1998 г. | | | | | | | | | | | | | | | | | | | | |
| Остаток средств на 31 декабря 1999 г. | | | | | | | | | | | | | | | | | | | | |

15. Увеличение финансирования по мероприятиям за счет прочих ресурсов наиболее заметно по статьям совместного финансирования, которое за двухгодичный период возросло на 41 процент и составило 2,5 млрд. долл. США. Поступления в целевые фонды увеличились на 4,6 процента и составили 654 млн. долл. США.

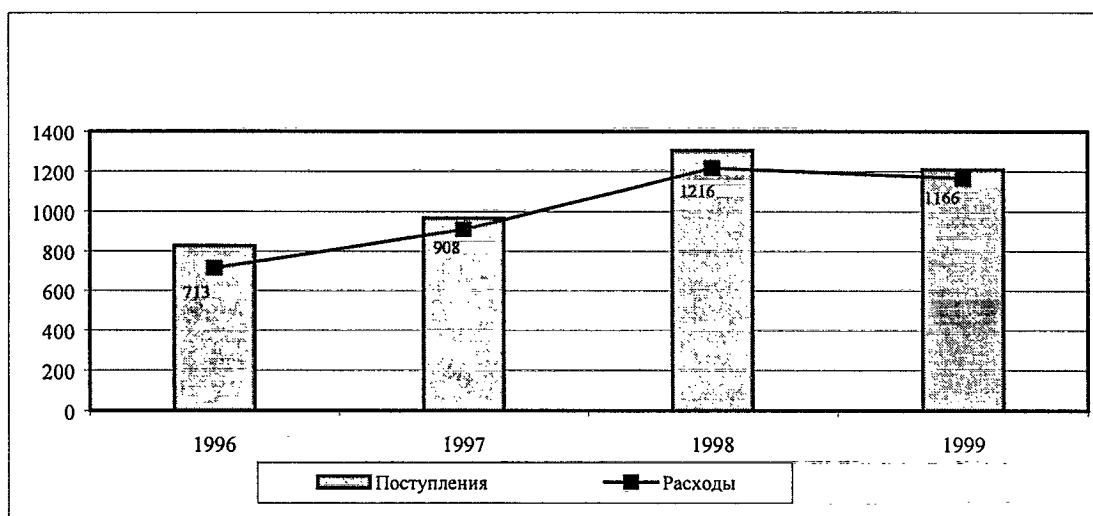
Совместное финансирование

16. Значение этой формы финансирования продолжало возрастать при общем увеличении суммы взносов на 709,9 млн. долл. США (на 40,8 процента по сравнению с двухгодичным периодом 1996–1997 годов). Из общей суммы 2451,7 млн. долл. США, полученных в 1998–1999 годах, 326,4 млн. долл. США приходится на совместное финансирование с участием третьих сторон (187 млн. долл. США в 1996–1997 годах) и на правительства-получатели – 2125,3 млн. долл. США (1464 млн. долл. США в 1996–1997 годах).

17. Расходы по программам, а также вспомогательные расходы, выплаченные Организации Объединенных Наций и другим учреждениям-исполнителям, в 1998–1999 годах составили 2297,8 млн. долл. США, что на 761 млн. долл. США превышает соответствующий показатель за 1996–1997 годы — 1537,4 млн. долл. США. Двухгодичный бюджет вспомогательных расходов в сумме 76,6 млн. долл. США представляет собой расходы, начисленные за вспомогательное обслуживание, которое ПРООН предоставила по мероприятиям, проводимым на условиях совместного финансирования.

Рис. 5

Сводка поступлений и расходов в рамках совместного финансирования за двенадцать месяцев, закончившихся 31 декабря
(млн. долл. США)

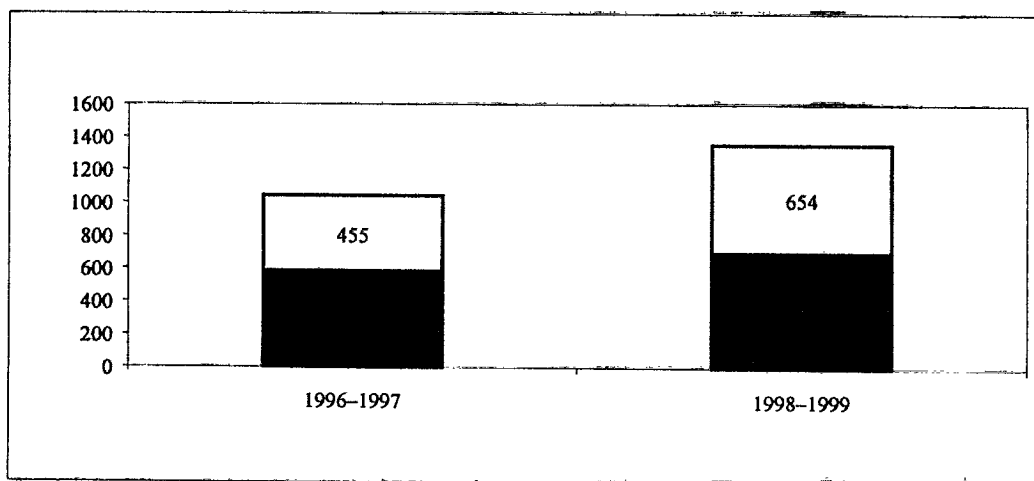


Целевые фонды, учрежденные Программой развития Организации Объединенных Наций

18. Подробные финансовые результаты деятельности целевых фондов приведены в таблицах 5–5.3. За двухгодичный период 1998–1999 годов были учреждены в общей сложности 72 целевых фонда и 70 целевых субфондов, а 7 целевых фондов и 1 целевой субфонд были закрыты. Преобладающая часть ресурсов, мобилизованных для целевых фондов, приходится на природоохранный сектор. В 1998–1999 годах на Целевой фонд содействия Глобальному экологическому фонду (ГЭФ), Многосторонний фонд для осуществления Монреальского протокола, Целевой фонд «Потенциал-XXI» и Целевой фонд для борьбы с опустыниванием и засухой (ЮНСО) пришлось взносов на сумму 228,8 млн. долл. США, то есть 37,9 процента всех взносов в целевые фонды, составивших 603,8 млн. долл. США. Страны и территории, находящиеся в особом положении, такие как Руанда, Ангола, Палестина и т. д., являются вторым по объему сектором деятельности целевых фондов.

Рис. 6

Сводка поступлений и расходов целевых фондов за двухгодичный период, закончившийся 31 декабря
(млн. долл. США)



Целевой фонд для борьбы с опустыниванием и засухой

19. В течение двухгодичного периода ЮНСО продолжал предоставлять технические вспомогательные услуги и первоначальное финансирование примерно 45 странам в Африке, Латинской Америке и Карибском бассейне, Азии, странам – членам Содружества Независимых Государств (СНГ) и арабским государствам для содействия их усилиям по разработке национальных программ действий, а также 22 странам в Африке, Латинской Америке, Карибском бассейне и Азии для учреждения национальных фондов по борьбе с опустыниванием в контексте осуществления Конвенции Организации Объединенных Наций по борьбе с опустыниванием в тех странах, которые испытывают серьез-

ную засуху и/или опустынивание, особенно в Африке. Аналогичным образом, ЮНСО работал с Постоянным межгосударственным комитетом по борьбе с засухой в Сахеле (КИЛЛС), Сообществом по вопросам развития юга Африки (САДК), Межправительственным органом по вопросам развития (МОВР), Союзом арабского Магриба (САМ), а также в регионах Гран Чако, Центральной Америки и Пуна для разработки там субрегиональных программ действий на уровне общин. ЮНСО продолжает также оказывать поддержку портфелю проектов низового уровня, охватывающих различные мероприятия, которые связаны с борьбой с опустыниванием и засухой.

20. Общая сумма расходов программы сократилась с 10,7 млн. долл. США в 1996–1997 годах до 9,9 млн. долл. США в 1998–1999 годах. Объем мобилизованных ресурсов сократился на 68,1 процента — с 13,8 млн. долл. США до 4,4 млн. долл. США.

Целевой фонд содействия Глобальному экологическому фонду

21. В двухгодичный период 1998–1999 годов Совет ГЭФ провел четыре официальных заседания. Кроме того, Совет ГЭФ провел четыре неофициальных межсессионных заседания, на которых он рассмотрел и утвердил единые планы экономической деятельности ГЭФ, объединенный административный бюджет и конкретные целевые показатели для программы работы ПРООН/ГЭФ на 1999 и 2000 финансовые годы. В 1998 и 1999 годах Секретариат ГЭФ провел также отдельное мероприятие по обзору осуществления проектов в отношении всех полномасштабных проектов, финансируемых ГЭФ.

22. В течение двухгодичного периода 1998–1999 годов расходы на утвержденные программы работы и административные бюджеты ГЭФ составили в целом 362,0 млн. долл. США, что на 50 процентов превысило сумму, ассигнованную на 1996–1997 годы (226,5 млн. долл. США). Общая сумма расходов по программам в 1998–1999 годах составила 134,9 млн. долл. США по сравнению со 106,6 млн. долл. США, израсходованных в 1996–1997 годах (увеличение на 26,6 процента).

23. Поступления за счет пополнения запасов, полученные в 1998–1999 годах от попечителя ГЭФ – Всемирного банка, — составили 130,0 млн. долл. США (110,0 млн. долл. США в 1996–1997 годах). В дополнение к этому ГЭФ получил 9,9 млн. долл. США по линии совместного финансирования, на проекты целевых субфондов и в виде прочих взносов (1,7 млн. долл. США в 1996–1997 годах).

Многосторонний фонд для осуществления Монреальского протокола

24. Многосторонний фонд для осуществления Монреальского протокола был учрежден в 1991 году с целью содействия реализации национальных программ постепенного выведения из употребления хлорфторуглеродов, галонов и других озоноразрушающих веществ. Для осуществления этой программы были назначены четыре учреждения-исполнителя: ПРООН, Программа Организации Объединенных Наций по окружающей среде (ЮНЕП), ЮНИДО и Всемирный банк.

25. Для достижения этой цели ПРООН осуществляет следующие виды деятельности:

- а) разработка национальных страновых программ для Монреальского протокола;
- б) проекты технической подготовки кадров и демонстрационные проекты;
- в) укрепление институциональной структуры и усиление национального потенциала;
- г) проекты инвестирования в передачу технологий.

26. Сумма полученных на 1998–1999 годы взносов составила 77,5 млн. долл. США (67,2 млн. долл. США в 1996–1997 годах). Общие расходы программы составили 70,2 млн. долл. США в 1998–1999 годах (61,2 млн. долл. США в 1996–1997 годах).

Целевой фонд «Потенциал-XXI»

27. Целевой фонд «Потенциал-XXI» действует уже седьмой год, имеет программы в развивающихся странах во всех районах мира и приступил к отслеживанию достигнутого прогресса, суммированию результатов и извлеченных уроков и созданию подборки информации, которая принесет существенную пользу другим странам. Общая сумма ресурсов, мобилизованных в 1998–1999 годах, составляла 6,9 млн. долл. США (18,8 млн. долл. США в 1996–1997 годах), то есть сократилась на 63,3 процента по сравнению с 1996–1997 годами. За двухгодичный период общий объем расходов программы составил 16,1 млн. долл. США (14,9 млн. долл. США в 1996–1997 годах), то есть увеличился на 8 процентов.

Энергетический счет

28. При осуществлении мероприятий по линии Энергетического счета, полностью финансируемых из внебюджетных средств, основное внимание уделяется программе Финансирования энергообеспечения небольших энергопотребителей (ФИНЕСС), которая поддерживает ведение политического диалога, укрепление институциональной структуры, развитие регламентарных рамок и наращивание потенциала для технически осуществимого и экономически рентабельного энергообеспечения из возобновляемых источников и оказания услуг потребителям в целях экономии энергии в жилом, коммерческом и промышленном секторах. Эти мероприятия рассчитаны на создание условий и механизмов для передачи кредитным сектором капитала небольшим энергопотребителям. ФИНЕСС соответствует Инициативе ПРООН по устойчивому развитию энергетики, которая основывается на том, что традиционные подходы к энергии превратят ее в препятствие на пути социально-экономического развития и не являются устойчивыми. Мероприятия по линии ФИНЕСС в настоящее время осуществляются в отдельных странах Азии при участии Всемирного банка. В регионе Африки, где действует САДК, деятельность завершена, и вскоре начнется проведение последующих действий при участии Африканского банка развития. В 1998–1999 годах Энергетический счет получил взносы в сумме 1,8 млн. долл. США (2,2 млн. долл. США в 1996–1997 годах) при общей сумме расходов в 2,2 млн. долл. США (4,5 млн. долл. США в 1996–1997 годах).

Фонд для Программы помощи палестинскому народу

29. Программная стратегия Фонда ПРООН для Программы помощи палестинскому народу исходит из двух задач:

а) использовать ограниченные основные ресурсы Фонда в качестве катализатора, с тем чтобы осуществлять наиболее приоритетные программы по созданию потенциала, которые в дальнейшем будут поддерживаться и расширяться главным образом за счет двусторонних добровольных взносов со стороны доноров;

б) обеспечить устойчивость этих программ по созданию потенциала путем использования структур совместного осуществления, гарантирующих долгосрочную жизнеспособность и отчетность на месте палестинских партнеров.

30. В 1998–1999 годах общая сумма полученных поступлений составила 68,8 млн. долл. США, то есть уменьшилась на 17,2 процента по сравнению с периодом 1996–1997 годов. Эти ресурсы были мобилизованы путем получения взносов в основной целевой фонд и создания новых целевых субфондов. Расходы программы в 1998–1999 годах составили 66,4 млн. долл. США (72,6 млн. долл. США в 1996–1997 годах), в связи с чем ПРООН стала одним из трех крупнейших исполнителей финансируемых донорами проектов на оккупированной палестинской территории. Следуя стратегиям и инициативам, определенным в его программной основе (1996–1998 годы), Фонд в данный двухгодичный период продолжал уделять основное внимание расширению своей разъяснительно-пропагандистской деятельности по тематике устойчивого развития людских ресурсов, в том числе искоренения бедности, обеспечения устойчивых средств существования, по гендерным вопросам в осуществлении мер в области развития и рационального использования окружающей среды, а также по ряду относящихся к инфраструктуре мероприятий.

31. В 1998–1999 годах Фонд продолжил начатые в предыдущем двухгодичном периоде мероприятия по рационализации управления на местном, муниципальном и центральном уровнях Палестинской администрации, в полной мере используя значительные знания и опыт, имеющиеся в этом регионе.

Целевой фонд для Руанды

32. Целевой фонд ПРООН для Руанды был учрежден в апреле 1995 года для расширения программных мероприятий ПРООН в поддержку программы правительства Руанды по достижению национального примирения, социально-экономического возрождения и восстановления.

33. В феврале 1997 года было одобрено возложение непосредственно на ПРООН исполнения мероприятий этого целевого фонда. Основанием для поручения страновому отделению ПРООН в Руанде непосредственного исполнения послужило обязательство перед международным сообществом и правительством Руанды о создании под руководством ПРООН системы, способной быстро и эффективно реагировать на кризисные ситуации.

34. Исполняемые непосредственно ПРООН проекты в Руанде охватывают важнейшие для этой страны секторы, такие как реинтеграция и обустройство возвращающихся беженцев и перемещенных лиц, организация управления,

обеспечение правосудия и социальное развитие. Большинство проектов являются краткосрочными и рассчитаны на быструю отдачу.

35. На 31 декабря 1999 года Целевой фонд ПРООН имел 13 проектов, исполнявшихся непосредственно ПРООН. Утвержденные бюджеты по проектам на общую сумму 39 млн. долл. США представляли примерно 36 процентов всех утвержденных бюджетов. Из утвержденных бюджетов 16 процентов исполнялись специализированными учреждениями системы Организации Объединенных Наций, а 48 процентов — национальными силами. Все десять проектов, непосредственно исполнявшихся ПРООН, полностью переданы на основе субподрядов партнерам-исполнителям (международным и местным неправительственным организациям).

36. В 1998–1999 годах Целевой фонд ПРООН для Руанды мобилизовал в виде взносов 32,2 млн. долл. США по сравнению с 55,4 млн. долл. США за двухгодичный период 1996–1997 годов. В 1998–1999 годах было произведено расходов по программе на сумму 47,1 млн. долл. США по сравнению с 29,2 млн. долл. США за период 1996–1997 годов. Неизрасходованные ресурсы на 31 декабря 1999 года составляли 28,9 млн. долл. США, из которых 26,1 млн. долл. США были выделены на мероприятия по проектам.

Соглашения об управленческих услугах

37. Соглашения об управленческих услугах (подробно отражены в таблице 6.1), подписанные ПРООН с различными донорами, исполняются Управлением Организации Объединенных Наций по обслуживанию проектов (ЮНОПС) по поручению ПРООН. В течение рассматриваемого двухгодичного периода были осуществлены 26 новых соглашений, 12 соглашений были завершены в финансовом отношении, а 32 — в оперативном отношении. Общий объем поступлений сократился в 1998–1999 годах на 8,5 процента (и составил 299,6 млн. долл. США) по сравнению с двухгодичным периодом 1996–1997 годов (327,5 млн. долл. США), тогда как общая сумма расходов в 1998–1999 годах уменьшилась на 4,4 процента (и составила 306,0 млн. долл. США) по сравнению с двухгодичным периодом 1996–1997 годов (319,8 млн. долл. США).

Программа подготовки младших сотрудников категории специалистов

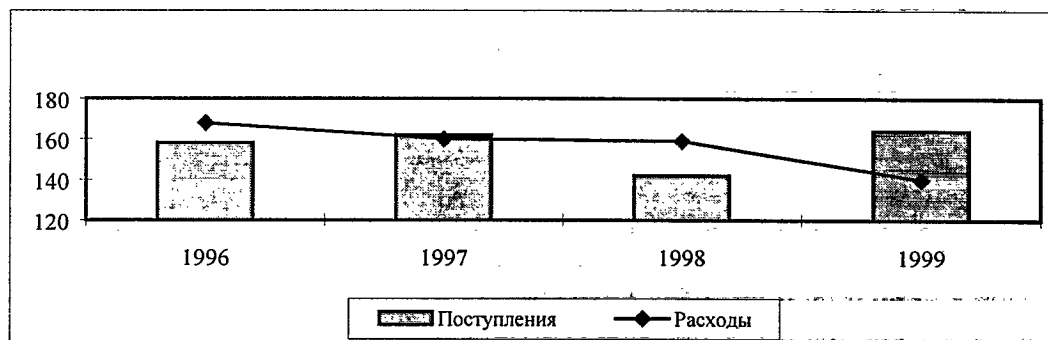
38. В настоящее время ПРООН располагает 337 младшими сотрудниками категории специалистов (МСС), находящимися на действительной службе в рамках этой программы.

39. На программу МСС ПРООН получила за 1998–1999 годы взносов на сумму 53 млн. долл. США по сравнению с 54,5 млн. долл. США за 1996–1997 годы. Общая сумма расходов в 1998–1999 годах возросла до 56,5 млн. долл. США по сравнению с 53,1 млн. долл. США в 1996–1997 годах.

Рис. 7

Сводка поступлений и расходов по соглашениям об управленческих услугах за двенадцать месяцев, закончившихся 31 декабря

(млн. долл. США)



Резерв на размещение персонала на местах

40. При поддержке Исполнительного совета ПРООН осуществляет реализацию жилых и служебных помещений, которыми она располагает на местах, и в прошлом приняла положения для списания активов по мере необходимости.

41. В двухгодичный период 1998–1999 годов общие поступления для Резерва на размещение персонала на местах, состоящие почти исключительно из арендной платы, составили 5,5 млн. долл. США, что на 2,8 млн. долл. США меньше, чем за двухгодичный период 1996–1997 годов (8,3 млн. долл. США). По Резерву на размещение персонала на местах в 1998–1999 годах отмечалось общее превышение поступлений над расходами в 2,5 млн. долл. США по сравнению с превышением расходов над поступлениями в 10,7 млн. долл. США в 1996–1997 годах.

Фонды, учрежденные Генеральной Ассамблеей и управляемые Программой развития Организации Объединенных Наций

42. К фондам, созданным Генеральной Ассамблеей, относятся: ФКРООН, ДООН, ЮНИФЕМ, ФНТРООН и ОФИПР. Финансовые итоги их деятельности подробно представлены в таблицах 7–7.3. ФКРООН, ДООН и ЮНИФЕМ остаются наиболее активными из фондов. Как в 1998–1999 годах, так и в 1996–1997 годах на осуществление их программ приходилось 99 процентов всей деятельности фондов. Совокупные поступления трех фондов также составляли 98,7 процента всех поступлений фондов в рассматриваемый двухгодичный период по сравнению с 98,8 процента в 1996–1997 годах.

Фонд капитального развития Организации Объединенных Наций

43. Основной задачей ФКРООН является содействие сокращению масштабов нищеты посредством программ развития на местном уровне и операций по микрофинансированию. Особый подход Фонда определяется им как инвестирование в неимущие слои населения. Целью этого подхода является наращивание производительного потенциала и самообеспечиваемости бедных общин,

облегчая им возможность доступа к необходимым местным инфраструктурам и службам и усиливая их влияние в сфере экономических и социальных инвестиций, оказывающих непосредственное воздействие на их жизнь и средства к существованию.

44. Финансовые приоритеты Фонда в двухгодичном периоде 1998–1999 годов заключались в завершении углубленного анализа его механизмов и подходов и в опубликовании его новых направлений политики по вопросам управления на местном уровне и микрофинансирования. За двухгодичный период была произведена оценка Фонда его донорами, и положительные выводы были утверждены Исполнительным советом в сентябре 1999 года. Фонд также привел свои программы и проекты в соответствие с новыми направлениями своей политики, уделяя основное внимание сокращению административных расходов и подчеркивая важность дальнейшего развития своих экспериментальных программ посредством привлечения других доноров и правительств.

45. Основные взносы составили 57,9 млн. долл. США, причем 30,5 млн. долл. США было получено в 1998 году, а 27,4 млн. долл. США — в 1999 году. Сокращение по сравнению с 1998 годом было обусловлено неблагоприятными курсами обмена валют, а также тем, что один из доноров прекратил предоставление основного финансирования. Тем не менее число доноров увеличилось с 13 в 1998 году до 17 в 1999 году. В 1998 году было утверждено 11 проектов на сумму 36,3 млн. долл. США, а в 1999 году — 13 проектов на сумму 56,3 млн. долл. США. Контрольные показатели на 1998 год не были достигнуты из-за чрезвычайного положения в некоторых странах, где осуществляются программы Фонда, но контрольные показатели 1999 года были превзойдены, так как утверждение проектов 1998 года было перенесено на 1999 год. Расходы по проектам (включая вспомогательные расходы по программам) за 1998 и 1999 годы составили, соответственно, 43,7 млн. долл. США и 44,1 млн. долл. США. Расходы по проектам за оба года были весьма близки к контрольным показателям.

Добровольцы Организации Объединенных Наций

46. За двухгодичный период 1998–1999 годов ДООН добились резкого увеличения числа добровольцев по своим программам. В 1998 году на 4047 заданиях работали 3643 добровольца. В 1999 году их число возросло и на 4755 заданиях работали 4383 человека.

47. Это значительное увеличение объясняется проведением крупномасштабных работ в Восточном Тиморе до всенародного референдума, во время его проведения и после его завершения, а также во время выборов в Индонезии. Африка оставалась регионом, где Программа наиболее активна и где большая часть добровольцев выполняют свои задания.

48. Добровольцы осуществляют различные функции, работая как международные специалисты ДООН, национальные кадры ДООН, работники ДООН на местах, выполняя краткосрочные задания в качестве консультантов Международной краткосрочной консультативной службы Организации Объединенных Наций в хозяйственной и промышленной сферах. В рассматриваемый двухгодичный период они представляли 141 национальность и работали в 148 странах. Это доказывает универсальный характер Программы ДООН, охватывающей все регионы мира и обеспечивающей каналы для обмена соответствующими навыками внутри отдельных регионов и между регионами.

49. Помимо традиционных источников финансирования, таких как добровольные взносы, совместное финансирование и целевые субфонды, в двухгодичный период 1998–1999 годов в категории поступлений впервые появились соглашения о полном финансировании и совместные начинания Организации Объединенных Наций. Соглашения о полном финансировании представляют собой задания добровольцам, непосредственно финансируемые правительствами-донорами, которые оказывают поддержку программным мероприятиям ДООН в рамках проектов ПРООН и системы Организации Объединенных Наций. Совместные начинания Организации Объединенных Наций заключаются в участии Добровольцев Организации Объединенных Наций в операциях Организации Объединенных Наций по поддержанию мира.

50. В двухгодичный период 1998–1999 годов следует отметить увеличение финансирования по формам совместного финансирования, полного финансирования и совместных начинаний Организации Объединенных Наций, а также незначительное сокращение прямых взносов на добровольные мероприятия и в средства субфондов. Сокращение взносов на добровольные мероприятия явилось в основном результатом неблагоприятных изменений обменных курсов. В 1998–1999 годах общий объем поступлений составил 55,6 млн. долл. США, что на 6,9 млн. долл. США меньше, чем в предыдущий двухгодичный период (62,5 млн. долл. США).

51. В двухгодичный период 1998–1999 годов по сравнению с предыдущим двухгодичным периодом произошло значительное увеличение расходов на осуществление программ по всем категориям, за исключением целевых субфондов, в отношении которых увеличение было незначительным. Общий объем расходов по программам за двухлетний период 1998–1999 годов составил 43,7 млн. долл. США, что на 11,1 млн. долл. США (34 процента) больше, чем расходы в 1996–1997 годах (32,6 млн. долл. США). Общее увеличение расходов по программам отражает сознательное стремление руководства направлять имеющиеся ресурсы на осуществление программ.

Фонд Организации Объединенных Наций для развития в интересах женщин

52. ЮНИФЕМ разработал стратегию и план операций, охватывающие четырехгодичный период с 1997 по 1999 год и направленные на расширение донорской базы Фонда и увеличение объема взносов, поступающих в ЮНИФЕМ. За рассматриваемый двухгодичный период ЮНИФЕМ продолжал уделять основное внимание трем тематическим сферам своей деятельности и далее разрабатывал принципы управления, основывающегося на результатах.

53. Общий объем взносов ЮНИФЕМ увеличился на 9,9 млн. долл. США, или 28,6 процента, и составил в двухгодичный период 1998–1999 годов 44,5 млн. долл. США по сравнению с 34,6 млн. долл. США за двухгодичный период 1996–1997 годов. Прирост отмечался по статьям добровольных взносов (7,3 млн. долл. США) и целевых субфондов (5,0 млн. долл. США), что уравновешивалось сокращением совместного финансирования (2,4 млн. долл. США). Сокращение поступления средств на совместное финансирование явилось результатом того, что некоторые доноры не выполнили взятых на себя ранее обязательств.

54. Расходы по программам увеличились на 7,2 млн. долл. США (33,7 процента) и составили в двухгодичный период 1998–1999 годов 28,5 млн. долл. США по сравнению с 21,3 млн. долл. США в 1996–1997 годах. Расходы за счет регулярных ресурсов в 1998–1999 годах возросли до 20,3 млн. долл. США по сравнению с 14,3 млн. долл. США в 1996–1997 годах, что составило увеличение на 6 млн. долл. США, или на 42,3 процента. Расходы за счет целевых субфондов возросли на 2,6 млн. долл. США и составили в 1998–1999 годах 4,3 млн. долл. США, что является увеличением на 75 процентов по сравнению с показателем в 1,7 млн. долл. США в 1996–1997 годах. Расходы за счет совместного финансирования, напротив, в 1998–1999 годах сократились на 1,5 млн. долл. США и составили 3,9 млн. долл. США по сравнению с 5,4 млн. долл. США в 1996–1997 годах.

55. Неизрасходованные ресурсы на 31 декабря 1999 года составляли 19,1 млн. долл. США, что на 6,8 млн. долл. США больше, чем на 31 декабря 1997 года (12,3 млн. долл. США). Уровень оперативного резерва был пересмотрен в соответствии с решением 97/4 Исполнительного совета, и резерв был увеличен до 6,7 млн. долл. США на 31 декабря 1999 года (3,5 млн. долл. США на 31 декабря 1997 года).

Оборотный фонд Организации Объединенных Наций для исследования природных ресурсов

56. В 1998–1999 годах объем добровольных взносов в ОФИПР увеличился на 0,2 млн. долл. США и составил 1,7 млн. долл. США (1,5 млн. долл. США в 1996–1997 годах). Общие расходы в 1998–1999 годах возросли на 0,4 млн. долл. США и составили 2,2 млн. долл. США по сравнению с 1,8 млн. долл. США в 1996–1997 годах. Неизрасходованные ресурсы на 31 декабря 1999 года составляли 3,1 млн. долл. США.

57. Как отмечалось на третьей очередной сессии Исполнительного совета в сентябре 1999 года (DP/1999/42), Совет утвердил планы поэтапного сокращения деятельности ОФИПР к концу 2000 года. Эти планы обеспечивают ответственное осуществление всех имеющихся проектов и договорных обязательств.

Фонд Организации Объединенных Наций для науки и техники в целях развития

58. На 31 декабря 1999 года общая сумма неизрасходованных ресурсов ФНТРООН составляла 0,74 млн. долл. США, из которых 0,67 млн. долл. США было распределено на проекты. ПРООН назначила временного управляющего для осуществления надзора за закрытием Фонда.

59. В случае наличия остаточных фондов ПРООН соответствующим образом поставит в известность доноров и заручится их согласием на перевод остаточного баланса на программу Бюро по вопросам политики в области развития в качестве взносов по линии совместного финансирования на мероприятия, связанные с информационными технологиями/развитием.

Глава II

Доклад Комиссии ревизоров

Резюме

Комиссия ревизоров рассмотрела операции Программы развития Организации Объединенных Наций (ПРООН). Комиссия проверила финансовые ведомости за двухгодичный период, закончившийся 31 декабря 1999 года, и провела проверки управления, которые охватывали управление преобразованиями, закупки, политику создания экологически чистых отделений, управление проектами в страновых отделениях и функцию внутренней ревизии Управления ревизии и анализа результатов деятельности.

Комиссия сделала следующие основные выводы:

Финансовые вопросы

а) ПРООН сообщила о расходах за двухгодичный период 1998–1999 годов в сумме 2653 млрд. долл. США на проекты, выполняемые национальными силами, что на 27 процентов больше соответствующего показателя за предыдущий двухгодичный период. Помимо этого, она сообщила о расходах по линии национального исполнения в сумме 226 млн. долл. США по проектам, которые финансируются из целевых фондов и прочих фондов, учрежденных ПРООН. Комиссия не располагает достаточными аудиторскими гарантиями на примерно 723 млн. долл. США из общей суммы этих расходов и соответственно ограничила охват своего заключения;

б) общая сумма расходов за счет регулярных ресурсов в 1998–1999 годах — 1,692 млрд. долл. США — превысила его общие поступления — 1,504 млрд. долл. США — на 188 млн. долл. США. Общая сумма расходов за счет прочих ресурсов в 1998–1999 годах — 3,621 млрд. долл. США — превысила его общие поступления — 3,506 млрд. долл. США — на 115 млн. долл. США;

в) хотя ПРООН планировала ввести в действие Комплексную систему управленческой информации с 1 января 1999 года, ее введение было отложено до 1 апреля 1999 года. ПРООН смогла начать введение большей части данных по своим расходам в эту систему лишь с сентября 1999 года. Такие задержки в 1999 году привели к возникновению слабых мест в финансовом контроле;

г) на 20 июля 2000 года ПРООН не завершила урегулирование своего основного банковского счета, на который поступают взносы. Нескорректированные статьи включали выплаты в размере 5 269 711 долл. США, которые были показаны в учетных записях, но не были отражены в счете прибылей и убытков, а также выплаты в сумме 5 828 766 долл. США, которые были показаны в счете прибылей и убытков, но не были отражены в учетных записях. Комиссия соответственно ограничила охват своего заключения в этом отношении;

Управление преобразованиями

е) Комиссия не смогла определить полную стоимость Инициативы «ПРООН-2001». ПРООН не указала величину основных расходов, произведен-

ных в рамках инициативы, хотя неосновные расходы в сумме 5 млн. долл. США можно отнести непосредственно на мероприятия по Инициативе «ПРООН-2001»;

Закупки

f) штаб-квартира ПРООН не создала базы данных возможных поставщиков, которая помогала бы ей в присуждении контрактов на товары и услуги. Помимо этого, ПРООН не проводила на систематической основе оценки деятельности подрядчиков;

g) в случае с 12 основными контрактами штаб-квартиры на общую сумму более 4,7 млн. долл. США с даты рассылки ПРООН приглашений принять участие в торгах или запросов о предложениях до даты подписания контракта проходило в среднем 195 дней;

Политика создания экологически чистых отделений

h) ПРООН еще не разработала стратегию рационального использования окружающей среды для своих внутренних операций;

Управление проектами в страновых отделениях

i) в страновых отделениях многие из рассматривавшихся проектов не проводились во временных рамках, предусматриваемых документом по проекту. В 10 случаях (39 процентов) осуществление проекта было начато с опозданием в среднем от одного до девяти месяцев, но в одном случае задержка составила четыре года;

j) в отношении проектов, финансируемых за счет прочих ресурсов, согласно стандартной практике ПРООН расходы не производятся до получения финансирования. Несмотря на это, по проектам, финансируемым одним основным донором, практикуется выплата донором части финансирования задним числом после сдачи проекта. Эти подходы несовместимы, и, соглашаясь на такое финансирование, ПРООН фактически принимала финансовые механизмы донора;

k) глубина и своевременность мониторинга и оценки проектов, проводящихся страновыми отделениями, различны, а по многим проектам отсутствуют целевые показатели в количественном выражении, которые позволили бы страновым отделениям проводить эффективный мониторинг;

Внутренние ревизии

l) в 1998–1999 годах общие расходы Управления ревизии и анализа результатов деятельности составили около 6 млн. долл. США без учета расходов на международный персонал. Эта сумма включала 2,3 млн. долл. США, выплаченных подрядчикам за работу по проведению проверок в трех регионах, 1,1 млн. долл. США командировочных расходов и 1,2 млн. долл. США выплат консультантам и за краткосрочное содействие;

m) Управление не хранит в течение длительного времени данных по системам контроля организации. Оно полагает, что в непрестанно меняющейся среде, в которой действует ПРООН, существует риск того, что такая постоян-

ная информация быстро устаревает. Кроме того, Управление не располагает всеобъемлющим руководством по ревизиям, в котором устанавливались бы нормы внутренней ревизии, рекомендуемые Институтом внутренних ревизоров;

п) Управление передало подряды на ревизии страновых отделений в регионах Африки, Азии и Тихого океана, арабских государств, Латинской Америки и Карибского бассейна четырем частным аудиторским фирмам. Хотя к подрядчикам, проводящим ревизию, предъявляется требование проводить тщательный анализ собственных рабочих документов и координировать и контролировать качество своих услуг, Комиссия отметила примеры некачественной работы подрядчиков по проведению ревизии.

Комиссия сделала рекомендации по укреплению процедур отчетности, совершенствованию мониторинга расходов и управления основными проектами, совершенствованию процедур закупок, улучшению исполнения мер политики по созданию экологически чистых отделений, расширению охвата подготовки персонала для внутренних ревизий и обеспечению документации и руководства по внутренним ревизиям более высокого качества.

Перечень основных рекомендаций Комиссии содержится в пункте 10 доклада.

А. Введение

1. Комиссия ревизоров проверила финансовые ведомости Программы развития Организации Объединенных Наций (ПРООН) за период с 1 января 1998 года по 31 декабря 1999 года. Проверка проводилась в соответствии со статьей XII Финансовых положений и правил Организации Объединенных Наций и приложения к ним и согласно общим нормам ревизии, используемым Группой внешних ревизоров Организации Объединенных Наций, специализированных учреждений и Международного агентства по атомной энергии (МАГАТЭ). Эти нормы требуют, чтобы Комиссия планировала и осуществляла проверку для получения разумных гарантий того, что в финансовых ведомостях не содержится неправильных сведений.
2. Проверка проводилась главным образом с той целью, чтобы дать Комиссии возможность составить мнение относительно того, были ли расходы, зафиксированные в финансовых ведомостях за период с 1 января 1998 года по 31 декабря 1999 года, произведены на цели, одобренные руководящими органами; были ли поступления и расходы надлежащим образом классифицированы и зафиксированы в соответствии с Финансовыми положениями и правилами; и правильно ли отражено в финансовых ведомостях ПРООН финансовое положение по состоянию на 31 декабря 1999 года. Проведенная Комиссией проверка включала общий обзор финансовых систем и внутреннего контроля, а также выборочную проверку бухгалтерской отчетности и другой подтверждающей затраты документации, которые она сочла необходимыми для формирования мнения о финансовых ведомостях ПРООН.
3. Помимо проверки счетов и финансовых операций Комиссия осуществляла проверки в соответствии со статьей 12.5 Финансовых положений и правил Организации Объединенных Наций. Эти проверки в основном касались эффективности финансовых процедур, внутреннего финансового контроля и, в целом, руководства и управления ПРООН. В течение двухгодичного периода 1998–1999 годов Комиссия рассмотрела следующие вопросы: управление проектами, закупки, управление преобразованиями и проведение в отделениях политики рационального использования окружающей среды.
4. Комиссия, как и ранее, сообщала результаты конкретных проверок в инструктивных письмах, содержащих подробные замечания и рекомендации руководству.
5. Настоящий доклад охватывает вопросы, которые, по мнению Комиссии, следует довести до сведения Генеральной Ассамблеи. Замечания Комиссии по всем вопросам, содержащимся в данном докладе, были сообщены ПРООН. ПРООН подтвердила факты, на которых основывались замечания Комиссии, и представила свои объяснения и ответы на запросы Комиссии.
6. Основные рекомендации Комиссии содержатся в пункте 10, ниже. Подробные выводы изложены в пунктах 12–204.
7. Своей резолюцией 52/212 В от 31 марта 1998 года Генеральная Ассамблея приняла рекомендации Комиссии ревизоров в отношении внесения улучшений в сферу осуществления ее рекомендаций, утвержденных Генеральной Ассамблеей, в соответствии с положениями, содержащимися в резолюции. Предложения Комиссии, препровожденные Ассамблее в записке Генерального секретаря (A/52/753, приложение), включают следующие основные элементы:

- a) необходимость определения графиков осуществления рекомендаций;
- b) указание ранга или должности конкретных сотрудников, отвечающих за осуществление рекомендаций;
- c) создание эффективного механизма для укрепления надзора за осуществлением рекомендаций по итогам ревизии. Такой механизм может принять форму специального комитета, состоящего из старших должностных лиц, или возможно назначение координатора по вопросам ревизии и надзора.

Комиссия отметила, что ПРООН в целом соблюдала эти требования.

1. Предыдущие рекомендации, выполненные не полностью

8. В соответствии с пунктом 7 раздела А резолюции 51/225 Генеральной Ассамблеи от 3 апреля 1997 года Комиссия провела обзор принятых ПРООН мер по выполнению рекомендаций, содержащихся в докладах Комиссии за двухгодичный период, завершившийся 31 декабря 1995 года и ранее, и подтверждает, что все рекомендации были выполнены.

9. В соответствии с резолюцией 48/216 В Генеральной Ассамблеи от 23 декабря 1993 года Комиссия также провела обзор мер, принятых ПРООН по выполнению рекомендаций Комиссии, содержащихся в ее докладе о проверке за двухгодичный период, закончившийся 31 декабря 1997 года. Подробные сведения о принятых мерах и о замечаниях Комиссии изложены в приложении I к настоящему докладу.

2. Основные рекомендации настоящего доклада

10. Комиссия рекомендует ПРООН:

a) обеспечить регулярные последующие действия по всем не полученным вовремя ревизионным отчетам, а также сосредоточить свои усилия на странах, где наиболее высок уровень национального исполнения (пункт 22);

b) завершить урегулирование основного счета, на который поступают взносы, и внести необходимые корректировки в свои финансовые записи (пункт 37);

c) в таких проектах, как «ПРООН-2001», определять приоритетность мероприятий и устанавливать измеримые целевые показатели и контрольные отметки, позволяющие осуществлять систематический контроль за ходом работ (пункт 55);

d) в будущем на стадии планирования таких проектов, как «ПРООН-2001», предусматривать финансирование всех предлагаемых мероприятий и определять общую сметную стоимость инициативы (пункт 59);

e) чтобы в будущих проектах, таких как «ПРООН-2001», управляющие проектов собирали данные и сообщали о всех имеющихся расходах, а управляющие центральной программы включали такую информацию в регулярные доклады о состоянии дел (пункт 61);

ф) установить четкий график сроков выполнения заданий, не реализованных в ходе инициативы «ПРООН-2001» (пункт 70);

г) потребовать от всех страновых отделений изучить возможности согласования совместных контрактов на обслуживание с другими организациями системы Организации Объединенных Наций в качестве метода обеспечения потенциальной экономии денежных средств и повышения эффективности административного управления (пункт 75);

h) напомнить линейным подразделениям о необходимости своевременного подтверждения получения товаров и услуг (пункт 88);

і) создать базу данных по потенциальным поставщикам (пункт 92);

ј) разработать более целостную систему контроля за исполнением поставщиками обязательств (пункт 94);

к) провести экономический анализ затрат и выгод и оценить ту экономию, которую может принести разработка политики в отношении закупок с учетом экологических требований (пункт 123);

l) продолжить выполнение рекомендаций, представленных в докладе 1998 года по вопросам потребления электроэнергии и воздействия состояния зданий FF и DC1 на окружающую среду (пункт 128);

m) усовершенствовать свою систему контроля за использованием бумаги в различных подразделениях, определить в качестве цели на будущее сокращение количества используемой бумаги и установить нормы пользования копирами и принтерами, обеспечив, например, чтобы все такие машины заранее были налажены на печать на обеих сторонах листа (пункт 135);

n) страновым отделениям обеспечивать представление учреждениями-исполнителями ежеквартальных отчетов о ходе выполнения проектов, а ПРООН — принимать срочные меры по исправлению положения в тех случаях, когда график выполнения проектов нарушается (пункт 140);

o) использовать вспомогательный инструмент управления финансовой информацией для внедрения более реалистичных систем планирования и осуществления контроля за своевременностью выполнения проектов (пункт 143);

p) обеспечить, чтобы во всех проектных документах и в документах, связанных с их пересмотром, содержалась информация, касающаяся общей стоимости затрат по смете с разбивкой на подразделы и этапы выполнения всего проекта в целом и общей стоимости затрат по смете с разбивкой по видам задач или подзадач (пункт 145);

q) разрабатывать планы проектов лишь на основе обеспеченного финансирования (пункт 147);

r) обеспечить наличие во всех проектах количественных и поддающихся измерению показателей результатов деятельности или целевых заданий и определять прогресс, достигнутый в осуществлении проекта, на

основе этих критериев и обеспечить, чтобы страновые отделения проводили регулярные мониторинг и оценку в соответствии с руководящими принципами ПРООН (пункт 153);

s) потребовать от Управления ревизии и анализа результатов деятельности обеспечить получение каждым сотрудником достаточной подготовки с целью сохранения организацией технической компетентности (пункт 166);

t) потребовать от Управления ревизии и анализа результатов деятельности осуществлять последующие мероприятия по отчетам о семинарах-практикумах по контрольной самооценке и по мере возможности использовать эту информацию для пополнения своих оценок рисков и планирования проведения ревизий (пункт 178);

u) потребовать от Управления ревизии и анализа результатов деятельности составить документированное описание основных систем и механизмов внутреннего контроля и хранить эту информацию в постоянных досье для содействия проведению последующих ревизий (пункт 189); и

v) потребовать от Управления ревизии и анализа результатов деятельности подготовить руководство по проведению внутренних ревизий, которое обеспечивало бы основу для его функционирования в будущем (пункт 191).

11. Прочие рекомендации Комиссии приводятся в пунктах 41, 42, 64, 67, 72, 79, 97, 102, 106, 117, 118, 125, 131, 149, 162, 171, 174, 177, 181, 186, 194, 199 и 203.

В. Финансовые вопросы

1. Стандарты учета системы Организации Объединенных Наций

12. Комиссия произвела оценку степени соответствия финансовых ведомостей ПРООН за двухгодичный период, закончившийся 31 декабря 1999 года, стандартам учета системы Организации Объединенных Наций. В настоящем обзоре отмечается, что представление финансовых ведомостей в целом отвечает этим стандартам.

2. Расходы на осуществление программ, произведенные правительствами и учреждениями-исполнителями

13. Финансовые ведомости включают подробные сведения о расходах, произведенных по поручению ПРООН учреждениями-исполнителями и правительствами. Эта информация основывается на заверенных годовых ведомостях расходов, представляемых ПРООН каждый год. В отношении каждого исполняемого национальными силами проекта ПРООН подготавливает сводный доклад об исполнении с указанием всех расходов, произведенных в течение года. Такой доклад направляется соответствующим правительствам на утверждение независимыми ревизорами, чьи ревизионные отчеты направляются в ПРООН.

14. Учреждения системы Организации Объединенных Наций должны представлять финансовую ведомость по каждому проекту, который они осуществляют по поручению ПРООН. Эти ведомости подкрепляются ревизионными отчетами или письмами собственных внешних ревизоров учреждений, подтвер-

ждающими правильность данных. Ревизионные отчеты и письма о правильности данных имеют целью подтвердить, что средства ПРООН тщательно учитываются и расходуются надлежащим образом.

15. Комиссия полагается на работу других внешних ревизоров, как это видно из ревизионных отчетов и писем о правильности данных, в отношении получения надлежащих гарантий того, что средства, ассигнованные учреждениям-исполнителям и правительствам и учтенные в финансовых ведомостях ПРООН, расходуются надлежащим образом на проекты ПРООН и целевых фондов ПРООН. В 1998–1999 годах в рамках этих механизмов учреждениями-исполнителями системы Организации Объединенных Наций и правительствами было израсходовано 3,568 млрд. долл. США.

Ревизионные отчеты, полученные от учреждений-исполнителей

16. ПРООН сообщила, что за 1998–1999 годы по ее поручениям учреждения-исполнители системы Организации Объединенных Наций произвели расходы на сумму 668 млн. долл. США. Комиссия отметила расхождения между суммами расходов, о которых сообщили учреждения, и суммами, отраженными в финансовых ведомостях ПРООН.

17. В 1998 году и ранее ПРООН снабжала учреждения-исполнители ежеквартальными балансами оперативного фонда. Из-за проблем с отчетностью, вызванных введением в действие Комплексной системы управленческой информации (КСУИ), ПРООН не предоставила учреждениям эти балансы в 1999 году и оказалась не в состоянии снабдить их балансами на конец года до 24 февраля 2000 года. Эти балансы не были готовы из-за задержки с введением данных в КСУИ, и ПРООН не выпустила полных и точных вариантов до 12 апреля 2000 года. Тридцати учреждениям необходимо представить ПРООН согласование этого баланса с состоянием их собственных средств, которое оценивается их ревизорами.

18. На 7 июля 2000 года из-за несвоевременного выпуска балансов оперативного фонда 10 учреждений-исполнителей не смогли представить ПРООН обоснований по примерно 20 млн. долл. США. В результате Комиссия не располагала достаточными аудиторскими сведениями, для того чтобы сделать заключение по этим расходам. В 20 полученных обоснованиях учреждения проводили согласование с неполным балансом оперативного фонда, разосланным 24 февраля 2000 года. В результате Комиссия отметила расхождение на 64 млн. долл. США между суммами, о которых сообщили учреждения-исполнители, и суммами, учтенными ПРООН. ПРООН не проводила полного анализа этих расхождений.

Ревизионные отчеты, полученные от правительств

19. В 1998–1999 годах на страновые отделения ПРООН в консультации с координирующими органами правительств была возложена ответственность за составление годовых планов проверки для обеспечения достаточно широкого охвата проверками в каждой стране. Управление ревизии и анализа результатов деятельности несло ответственность за координацию и сведение воедино отдельных планов проверок страновых отделений, а также за анализ результатов проверок.

20. В таблице 2 финансовых ведомостей ПРООН показано, что на проекты, исполняемые национальными силами, в 1998—1999 годах было израсходовано 2,653 млрд. долл. США, что представляет увеличение на 27 процентов по сравнению с соответствующим показателем за предыдущий двухгодичный период. Помимо этого, сообщается о расходах по линии национального исполнения на сумму 226 млн. долл. США по проектам, финансируемым из целевых фондов и прочих фондов, учрежденных ПРООН.

21. На 26 июня 2000 года ПРООН получила 1278 ревизионных отчетов за 1998 год и 901 — за 1999 год. После анализа отчетов Комиссия располагала достаточными гарантиями для обоснования расходов на сумму 2,156 млрд. долл. США по линии национального исполнения за рассматриваемый двухгодичный период. В отношении остатка средств, составляющего примерно 723 млн. долл. США, по которому ПРООН не получила ревизионных отчетов, Комиссия не располагала достаточными аудиторскими гарантиями и соответственно ограничила охват своего заключения, исключив эти расходы. Хотя это представляет увеличение на 203 млн. долл. США в абсолютном выражении по сравнению с 1996—1997 годами, когда Комиссия сообщила, что ревизионные отчеты не были получены в отношении 520 млн. долл. США, израсходованных по линии национального исполнения, Комиссия отмечает, что доля расходов по линии национального исполнения, охваченных ревизионными отчетами, увеличилась с 73 процентов в 1996—1997 годах до 75 процентов в 1998—1999 годах.

22. Комиссия отметила, что в 1998—1999 годах ПРООН не получила ревизионных отчетов по проектам в 63 странах, в том числе в пяти странах, где расходы по линии национального исполнения за двухгодичный период 1998—1999 годов в совокупности превышают 261 млн. долл. США. **Комиссия рекомендует ПРООН обеспечить регулярные последующие действия по всем не полученным вовремя ревизионным отчетам, а также сосредоточить свои усилия на странах, где наиболее высок уровень национального исполнения.**

23. В отношении 520 млн. долл. США, израсходованных по линии национального исполнения, по которым ПРООН не получила ревизионных отчетов в 1996—1997 годах, Комиссия оценила, в какой мере ПРООН впоследствии получила эти не поступившие вовремя ревизионные отчеты. Комиссия установила, что за это время ПРООН получила отчеты еще по 100 млн. долл. США, израсходованным по линии национального исполнения.

3. Финансовое положение

Регулярные ресурсы

24. Как показано в обзорной ведомости, общие расходы ПРООН за счет регулярных ресурсов в 1998—1999 годах — 1,692 млрд. долл. США — превышали ее общие поступления — 1,504 млрд. долл. США — на 188 млн. долл. США. Это превышение расходов над поступлениями, наряду с другими корректировками и трансфертами, сократило остаток средств ПРООН на 178 млн. долл. США — до 107 млн. долл. США. В 1996—1997 годах расходы за счет регулярных ресурсов превышали поступления на 157 млн. долл. США.

25. Хотя расходы сократились с 1,855 млрд. долл. США в 1996—1997 годах до 1,692 млрд. долл. США в 1998—1999 годах, основной причиной наблюдающего-

ся дефицита является продолжающееся сокращение добровольных взносов от правительств-членов по линии регулярных ресурсов. Взносы сократились с 1,609 млрд. долл. США в 1996–1997 годах до 1,427 млрд. долл. США в 1998–1999 годах. Правительства все чаще предпочитают поддерживать мероприятия ПРООН путем взносов в целевые фонды или в рамках совместного финансирования. ПРООН считает необходимость сбора регулярных ресурсов основной задачей на будущее и полагает, что повышение внимания, уделяемого исполнению проектов и демонстрации результатов работы, должно привести к увеличению размеров добровольных взносов по линии регулярных ресурсов.

26. Комиссия отмечает, что остаток средств по линии регулярных ресурсов на 31 декабря 1999 года — 107 млн. долл. США — был достаточен для финансирования общих расходов только приблизительно полутора месяцев. Комиссия обеспокоена тем, что, если расходы ПРООН будут и далее превышать поступления в таких же масштабах, как и в 1998–1999 годах, остатка средств будет недостаточно для поддержания теперешних уровней расходов.

27. Комиссия надеется, что ПРООН будет и далее осуществлять контроль за своим финансовым положением, для того чтобы обеспечить наличие нормального остатка средств по линии регулярных ресурсов.

Прочие ресурсы

28. Как показано в обзорной ведомости, общие поступления ПРООН по линии прочих ресурсов в 1998–1999 годах — 3,621 млрд. долл. США — превышали общие расходы — 3,506 млрд. долл. США — на 115 млн. долл. США. Превышение поступлений над расходами, наряду с прочими корректировками и трансфертами, увеличили остаток средств на 52 млн. долл. США — с 1,199 млрд. долл. США до 1,251 млрд. долл. США. В 1996–1997 годах поступления по линии прочих ресурсов превышали расходы на 331 млн. долл. США.

29. В 1998–1999 годах правительства продолжали увеличивать свои взносы в рамках совместного финансирования и в целевые фонды. Взносы по линии совместного финансирования возросли на 710 млн. долл. США и составили 2,452 млрд. долл. США, а взносы в целевые фонды возросли на 63 млн. долл. США и составили 604 млн. долл. США.

30. Общий объем расходов по линии прочих ресурсов также возрос по мере увеличения поступлений. Однако, если общий объем поступлений по линии прочих расходов в 1998–1999 годах увеличился на 28 процентов по сравнению с предыдущим двухгодичным периодом, общий объем расходов возрос на 40 процентов. ПРООН использовала 54 млн. долл. США превышения поступлений над расходами для создания оперативного резерва, с тем чтобы уменьшить свою уязвимость в отношении краткосрочных проблем с потоками наличности.

31. Комиссия с удовлетворением отметила, что ПРООН добилась увеличения уровня поступлений по линии прочих ресурсов, что дает ей возможность далее расширять расходы на осуществление программ.

4. Комплексная система управленческой информации

32. С 1 января 1999 года ПРООН заменила свою не учитывающую «проблему 2000 года» систему бухгалтерского учета КСУИ. В направленном 30 ноября

1998 года ПРООН письме Комиссия выразила свое беспокойство по поводу риска, связанного с внедрением новой системы, и рекомендовала ПРООН принять меры для сведения его к минимуму, на протяжении определенного времени параллельно используя КСУИ и существующую систему. Тем не менее ПРООН не смогла сделать это из-за нехватки средств. ПРООН столкнулась со многими трудностями при внедрении КСУИ, и эти проблемы уменьшили ее способность осуществлять эффективное управление и контроль за своими операциями на протяжении 1999 года. В частности, Комиссия отметила, что:

- a) существуют сложности в установлении взаимосвязей между КСУИ и различными подсистемами. В результате ПРООН не смогла ввести финансовую информацию в КСУИ, что привело к накоплению объема необработанной информации, в особенности в отношении авизо внутренних расчетов и отчетов о расходах, получаемых от правительств. Хотя ПРООН планировала, что КСУИ вступит в действие 1 января 1999 года, ее ввод в эксплуатацию был задержан до апреля 1999 года. ПРООН смогла начать введение в эту систему большей части данных по расходам лишь с сентября 1999 года;
- b) на протяжении 1999 года ПРООН была не в состоянии систематически или своевременно производить урегулирование разночтений в учете операций или проводить анализ своих промежуточных счетов. Такие урегулирования и анализ являются основными орудиями финансового контроля, и их отсутствие увеличивает для ПРООН риск финансовых убытков;
- c) скопившийся объем необработанной информации и проблемы с разработкой пакета запросов помешали ПРООН своевременно и точно составлять отчеты по внутреннему управлению, финансирующим органам и другим организациям системы Организации Объединенных Наций;
- d) аналогичным образом, эти проблемы помешали ПРООН представить Комиссии свои финансовые ведомости за двухгодичный период 1998–1999 годов к 30 апреля 2000 года, в соответствии с Финансовыми положениями. Фактически ПРООН официально передала Комиссии полные финансовые ведомости лишь 14 июля 2000 года, хотя предварительные варианты в черновом виде представлялись ею с 26 июня 2000 года. Эти проблемы существенно задержали проведение Комиссией проверки финансовых ведомостей ПРООН.

33. Эти проблемы в 1999 году ослабили системы финансового контроля и потенциал ПРООН в отношении представления отчетности. Комиссия признает, что многие из проблем связаны с внедрением КСУИ. Тем не менее Комиссия отметила, что по сравнению с предыдущей системой бухгалтерского учета КСУИ дает ПРООН множество преимуществ в отношении сбора и представления финансовой информации, а также отчетности по ней.

34. Комиссия считает, что сложности, с которыми столкнулась Программа при внедрении КСУИ, послужат для ПРООН наглядным уроком при внедрении в будущем новых систем информационных технологий.

5. Представление финансовых ведомостей

35. Проблемы, возникшие при внедрении КСУИ, о которых говорилось выше, стали причиной ошибки в ведомости II.1 финансовых ведомостей. В этой ведомости задолженность Фонда Организации Объединенных Наций в области народонаселения показана в размере 33 872 000 долл. США. Это является завышением размера задолженности на 15 млн. долл. США и, соответственно, занижением суммы средств, находящихся в распоряжении ПРООН.

36. Как показано в примечании 2(i), за двухгодичный период 1998–1999 годов ПРООН произвела также несколько изменений в учетной политике, что привело к переформулировке некоторых сопоставимых показателей.

6. Урегулирования разночтений в учете операций

37. На момент подписания финансовых ведомостей ПРООН еще не завершила урегулирования своего основного банковского счета, на который поступают взносы. На 20 июля 2000 года оставалось 2763 записи, которые ПРООН еще предстояло скорректировать. Эти записи включали выплаты общим объемом 5 269 711 долл. США, показанные в учетных записях ПРООН, но не в счете прибылей и убытков; и выплаты общим объемом 5 828 766 долл. США, показанные в счете прибылей и убытков, но не в учетных записях ПРООН. Комиссия выражает беспокойство по поводу того, что через семь месяцев после окончания двухгодичного периода эти суммы не были скорректированы. Вследствие неопределенности в отношении этих нескорректированных сумм Комиссия ограничила охват своего заключения. **Комиссия рекомендует ПРООН завершить урегулирование основного счета, на который поступают взносы, и внести необходимые корректировки в свои финансовые записи.**

7. Имущество длительного пользования

38. Согласно пункту 49 Стандартов учета системы Организации Объединенных Наций, организации системы Организации Объединенных Наций должны отражать инвентарную стоимость оборудования длительного пользования, мебели и автотранспортных средств, а также метод ее оценки в одном из примечаний к финансовым ведомостям. Согласно финансовому правилу ПРООН 124.01, организация должна вести учет имущества и проводить инвентаризацию, для того чтобы обеспечить надлежащий контроль за таким имуществом.

39. ПРООН в 1993 году ввела систему инвентаризации страновых отделений, а в 1995 году — компьютеризированную систему инвентаризации штаб-квартиры. Стоимость имущества длительного пользования на 31 декабря 1999 года, как показано в примечании 2(g) к финансовым ведомостям, составляла 18,3 млн. долл. США по штаб-квартире и 73,8 млн. долл. США по страновым отделениям. В примечании 2(g) указано, что эта оценка произведена на основании полных издержек.

40. Комиссия считает, что ПРООН не всегда оценивала размеры этой стоимости на основании точной или полной информации. Например, ПРООН не смогла представить Комиссии точную разбивку по отдельным страновым отделениям стоимости имущества длительного пользования страновых отделений — 73,8 млн. долл. США. Организация вычислила стоимость имущества длитель-

ного пользования штаб-квартиры в 18,3 млн. долл. США, применив стандартные издержки к результатам инвентаризации физического наличия имущества, произведенной в течение двухгодичного периода. Эти стандартные издержки не отражают реальной стоимости или величины активов. Комиссия также отмечает, что ПРООН не произвела замены системы инвентаризации штаб-квартиры, несмотря на представленные Комиссии заверения по этому поводу по итогам проверки за двухгодичный период 1996–1997 годов.

41. Комиссия рекомендует ПРООН потребовать от представителей-резидентов заверять точность результатов ежегодной инвентаризации страновых отделений и осуществлять контроль за результатами, с тем чтобы обеспечить их получение в полном объеме. Комиссия также рекомендует ПРООН провести анализ состояния товарно-материальных запасов штаб-квартиры и обеспечить, чтобы их инвентарные списки содержали реалистичные оценки всего оборудования. Комиссия далее рекомендует ПРООН интенсифицировать свои усилия для разработки соответствующей системы контроля за состоянием товарно-материальных запасов.

8. Невыполняемые проекты

42. В своем докладе по финансовым ведомостям ПРООН за двухгодичный период 1996–1997 годов¹ Комиссия выразила обеспокоенность по поводу уровня авансированных правительствам средств (около 11,6 млн. долл. США), которые не были использованы в течение более одного года. В 1998–1999 годах ПРООН проанализировала многие из этих авансов и произвела списание 4,1 млн. долл. США. Она выявила еще 4,7 млн. долл. США, которые требуют дальнейшего расследования. Комиссия рекомендует ПРООН завершить этот анализ в течение 2000 года и списать все необходимые суммы.

9. Резерв для размещения персонала на местах

43. В своих докладах по финансовым ведомостям ПРООН за 1994–1995² и 1996–1997¹ годы Комиссия выразила обеспокоенность по поводу управления Резервом для размещения персонала на местах. В 1996 году ПРООН выявила ряд остатков средств в ведомости активов и пассивов, которые либо были недостаточно представлены реальными активами, либо, в случае займов и ассигнований на ремонт, едва ли будут погашены. ПРООН соответственно выделила 14,1 млн. долл. США для покрытия этих потенциальных убытков, в счет которых в 1996–1997 годах она списала 2,6 млн. долл. США.

44. В 1998–1999 годах ПРООН списала в счет этой суммы еще 309 000 долл. США. Это относится к суммам, которые бывшие сотрудники в течение длительного времени оставались должны ПРООН в рамках программы аренды бытовых приборов. В соответствии с этой программой ПРООН обеспечивала персонал на местах бытовым оборудованием, за которое сотрудники платили организации арендную плату. На 31 декабря 1999 года в резерве оставалось 11,2 млн. долл. США.

¹ Официальные отчеты Генеральной Ассамблеи, пятьдесят третья сессия, Дополнение № 5А (A/53/5/Add.1), глава II.

² Там же, пятьдесят первая сессия, Дополнение № 5А (A/51/5/Add.1), глава II.

10. Поступления, происхождение которых не установлено

45. На 31 декабря 1999 года ПРООН сообщила о поступлениях в сумме 19,6 млн. долл. США, происхождение которых не было установлено. За 1994–1995 и 1996–1997 годы аналогичные суммы составляли 7,1 млн. долл. США и 13,4 млн. долл. США, соответственно. Эти поступления представляют собой взносы и прочие суммы, поступившие на банковские счета ПРООН, по которым ПРООН еще не установила источник средств или что они представляют. Комиссия обеспокоена увеличением объема этих поступлений неустановленного происхождения и соответствующей задержкой с применением этих сумм на цели, для которых они предназначаются донорами.

11. Списание потерь денежной наличности, дебиторской задолженности и имущества

46. ПРООН уведомила Комиссию, что за 1998–1999 годы она списала денежной наличности и дебиторской задолженности на 4 737 564 долл. США. Из этой суммы 4 118 581 долл. США относятся к не уплачиваемой в течение длительного времени дебиторской задолженности по линии правительств, которую, как считает ПРООН, не удастся взыскать. Еще 309 485 долл. США относятся к программе аренды бытовых приборов, по поводу которой Комиссия делает замечания в настоящем докладе. Остальные десять случаев, оцениваемые приблизительно в 309 498 долл. США, относятся к списанию, производимому отдельными страновыми отделениями.

47. ПРООН также уведомила Комиссию о произведенном ею в 1998–1999 годах списании имущества длительного пользования страновых отделений на общую сумму 3 513 174 долл. США по ценам приобретения. Она также произвела в 1998 году списание имущества длительного пользования штаб-квартиры на общую сумму 526 386 долл. США, но из-за возникших в системе сложностей не уведомила Комиссию о стоимости имущества, списанного в штаб-квартире в 1999 году.

12. Платежи ex-gratia

48. ПРООН сообщила о получении в 1998–1999 годах двух платежей ex-gratia на общую сумму 5640 долл. США.

С. Вопросы управления**1. Управление преобразованиями****История вопроса**

49. Главной целью процесса управления преобразованиями в рамках Инициативы «ПРООН-2001» является концентрация внутренних возможностей ПРООН для обеспечения реализации намеченных мероприятий по четырем приоритетным направлениям, установленным Исполнительным советом в 1994 году: ликвидация нищеты, создание рабочих мест и устойчивых источников средств существования, улучшение положения женщин и восстановление окружающей среды. В 1997 году ПРООН развернула инициативу по управлению преобразованиями на фоне изменений во внешней обстановке, прежде всего с учетом сокращения поступления средств в организацию по линии основных

ресурсов, предоставляемых правительствами. В мае 1997 года был составлен план по управлению преобразованиями, в который в сентябре 1997 года были внесены коррективы. Подход ПРООН к управлению преобразованиями в дальнейшем конкретизировался и уточнялся в 1998 и в 1999 годах в рамках ежегодного процесса стратегического планирования. ПРООН собиралась осуществить инициативу по управлению преобразованиями к декабрю 1999 года.

50. Смена Администратора в июле 1999 года привела к тому, что ПРООН официально закрыла Инициативу «ПРООН-2001» и создала группу переходного периода, задачей которой являлась оценка того, как можно в дальнейшем развивать преобразования. В рамках процедур завершения Инициативы «ПРООН-2001» организация заказала проведение ее независимой оценки, которая была выполнена в октябре 1999 года.

51. Комиссия изучала процесс планирования управления преобразованиями при подготовке своего доклада за двухгодичный период 1996–1997 годов, а в рамках подготовки настоящего обзора далее исследовала вопросы реализации этих планов в штаб-квартире и в страновых отделениях.

Осуществление управления преобразованиями

Документы по осуществлению инициативы

52. В документах по осуществлению инициативы, принятых в мае и в сентябре 1997 года, были поставлены три широкие задачи:

- a) наделение страновых отделений полномочиями, позволяющими им быстро и эффективно оказывать помощь в области развития;
- b) повышение качества и воздействия программ и служб;
- c) создание более слаженной, ответственной и экономически эффективной организации.

В апреле 1998 года эти цели были дополнительно конкретизированы с выделением шести основных задач: оказание поддержки страновым отделениям; совершенствование управления; пересмотр и обновление структурных подразделений; мобилизация ресурсов; усиление отчетности; и обеспечение поддержки в проведении реформ в рамках Организации Объединенных Наций.

53. В каждом плане предусматривались мероприятия, связанные с осуществлением шести общих задач, однако ни в одном из этих планов не указывалась ни относительная важность различных мероприятий, ни приоритетность задач. Таким образом, в планах отсутствовала дифференциация ключевых мероприятий, которые ПРООН должна провести для успешной реализации инициативы, и мероприятий, которые носят скорее вспомогательный характер.

54. Из перечня мероприятий, указанных в документах по осуществлению инициативы, 50 мероприятий не были подкреплены измеримыми целевыми показателями, а в трех случаях характеристика самого мероприятия была настолько неопределенной, что не позволяла провести надлежащее измерение. Так, например, первое мероприятие в майском документе называлось «перевод персонала для работы на местах в три этапа». При этом не указывалось, сколько сотрудников будет переводиться на новые места службы, в какие сроки должны быть проведены эти три этапа, какие расходы возникнут в связи с пе-

реводом персонала или какие измеримые целевые показатели будут применяться для контроля за ходом проведения этого мероприятия.

55. Комиссия рекомендует ПРООН в таких проектах, как «ПРООН-2001», определять приоритетность мероприятий и устанавливать измеримые целевые показатели и контрольные отметки, позволяющие осуществлять систематический контроль за ходом работ.

Расходы и ресурсы

56. В плане осуществления инициативы, составленном в мае 1997 года, были указаны только расходы на те мероприятия, которые ПРООН не могла профинансировать из средств регулярного двухгодичного бюджета. Дополнительные расходы были разбиты на две категории: расходы на общую сумму 2,5 млн. долл. США, которые можно покрыть за счет целевого фонда, финансируемого одним из правительств-доноров; и расходы на общую сумму 6,6 млн. долл. США, для покрытия которых требовалась мобилизация средств. В итоге общая расчетная сумма дополнительных расходов на реализацию инициативы по управлению преобразованиями составила 9,1 млн. долл. США.

57. В свой уточненный сентябрьский план ПРООН включила сметные расходы по семи видам деятельности, которые в предыдущем плане профинансированы не были. ПРООН также определила расчетную стоимость реализации Инициативы «ПРООН-2001» на уровне 18,1 млн. долл. США, что на 9 млн. долл. США превышает расчетный показатель, заложенный в майский план. Это увеличение сметы было вызвано в основном выделением дополнительно 4 млн. долл. США на финансирование схемы перемены карьеры, предусматривающей добровольное увольнение персонала, и еще 3,3 млн. долл. США на создание субрегиональных информационно-справочных центров. В уточненном плане были названы различные потенциальные источники финансирования Инициативы «ПРООН-2001», включая основной двухгодичный бюджет, целевой фонд неосновных средств и средства, которые еще предстоит мобилизовать.

58. В плане осуществления инициативы, составленном в мае 1997 года, не была определена сумма, выделяемая из бюджета основных ресурсов ПРООН для реализации программы преобразований. Между тем в сентябрьском плане 1997 года предусматривался ряд мероприятий, которые должны финансироваться из средств основного двухгодичного бюджета на общую сумму 9,8 млн. долл. США. В том же плане еще шесть мероприятий были названы как влекущие расходы, но там не были указаны расчетные суммы. Это означало, что многие задачи, порученные линейным руководителям, не обеспечивались для их выполнения конкретным бюджетом.

59. Комиссия рекомендует ПРООН в будущем на стадии планирования таких проектов, как «ПРООН-2001», предусматривать финансирование всех предлагаемых мероприятий и определять общую сметную стоимость инициативы.

60. Комиссия проверила 10 мероприятий по проведению преобразований в рамках «ПРООН-2001» и установила, что в целом ответственные управляющие располагали информацией о расходах, связанных с выполнением возложенных на них задач по управлению преобразованиями, однако они передавали эту информацию управляющим центральной программы нерегулярно и непоследовательно. Управляющие центральной программы по реализации Инициативы

«ПРООН-2001» не проводили систематического анализа по оценке ресурсов, используемых при осуществлении инициативы в целом.

61. Комиссия рекомендует, чтобы в будущих проектах, таких, как «ПРООН-2001», управляющие проектов собирали данные и сообщали о всех имеющихся расходах, а управляющие центральной программы включали такую информацию в регулярные доклады о состоянии дел.

62. В период с 1995 по 1999 год одно из правительств предоставило ПРООН в общей сложности 8,6 млн. долл. США на цели совершенствования внутренних административных процедур и управленческих методов. Из этих денег ПРООН первоначально выделила 1,8 млн. долл. США для финансирования мероприятий по линии «ПРООН-2001» (см. приложение II). К ноябрю 1999 года этот целевой фонд внес 2,5 млн. долл. США на осуществление инициативы «ПРООН-2001».

63. Для привлечения дополнительных средств в октябре 1998 года ПРООН создала еще один целевой фонд, специально предназначенный для финансирования деятельности в рамках инициативы «ПРООН-2001». По состоянию на декабрь 1999 года контрольные показатели фонда возросли с 6,6 млн. долл. США в мае 1997 года до 10,1 млн. долл. США. Это было сделано с целью финансирования следующих пяти видов деятельности по управлению преобразованиями:

а) расширение полномочий страновых отделений. Бюджет на эту деятельность составил 4 млн. долл. США, но это не было соотнесено с какой-либо конкретной суммой ни в одном из документов по осуществлению инициативы. К декабрю 1999 года на это мероприятие фонд мобилизовал 660 тыс. долл. США и продолжал искать дополнительные средства;

б) укрепление потенциала ПРООН по оказанию помощи странам в кризисных ситуациях. Бюджет на эту деятельность составил 1,8 млн. долл. США по сравнению с первоначальной сметой в сентябрьском плане 1997 года, которая составляла 600 тыс. долл. США. Это мероприятие не предусматривалось майским планом 1997 года. По состоянию на декабрь 1999 года фонд мобилизовал 330 тыс. долл. США в поддержку этого проекта;

в) повышение эффективности административной и финансовой деятельности. Бюджет на эту деятельность составил 1 млн. долл. США, но это не было соотнесено с какой-либо конкретной суммой ни в майском, ни в сентябрьском плане. По состоянию на декабрь 1999 года ПРООН не мобилизовала средств на это мероприятие;

г) управление информацией, поступающей из страновых отделений. Бюджет на эту деятельность составил 1,9 млн. долл. США, в счет которых фонд мобилизовал 1,5 млн. долл. США. Бюджет не был соотнесен с какой-либо конкретной суммой ни в майском, ни в сентябрьском плане;

е) развитие высшего управленческого звена. Бюджет на это мероприятие составил 1,4 млн. долл. США. Этот вид деятельности был соотнесен с предлагаемой в бюджете суммой в 4 млн. долл. США в планах по осуществлению инициативы. По состоянию на декабрь 1999 года фонд не мобилизовал средств на этот вид деятельности.

Указанные выше виды деятельности (с) и (d) не были включены ни в один из планов по осуществлению инициативы, а остальные три вида деятельности не имели первоначальных смет расходов. К декабрю 1999 года фонд получил примерно 2,5 млн. долл. США, и ему еще предстоит изыскать 7,6 млн. долл. США. Для двух из пяти проектов средств не было мобилизовано.

64. Комиссия рекомендует ПРООН уточнить состояние осуществляемых в рамках «ПРООН-2001» видов деятельности с учетом того, что инициатива «ПРООН-2001» была официально завершена, и при необходимости подкрепить эти виды деятельности требуемыми для их реализации конкретными бюджетами.

65. Комиссия не смогла определить полную стоимость инициативы «ПРООН-2001». Если по линии неосновных средств на мероприятия «ПРООН-2001» можно было непосредственно отнести расходы в сумме 5 млн. долл. США, то сумма расходов из основных средств бюджета, использованных для финансирования инициативы, в отчетах ПРООН не была отражена. При том что целевому фонду инициативы «ПРООН-2001» еще предстоит изыскать 7,6 млн. долл. США, общая сметная сумма расходов по линии неосновных средств, необходимых для полной реализации инициативы, составила 12,6 млн. долл. США. Комиссия считает, что эта сумма занижает фактическую стоимость программы, поскольку ПРООН не определила сумму средств основного бюджета, используемых для ее поддержки и развития.

Процедуры отчетности и контроля

66. Несмотря на то что в планах осуществления деятельности ответственность за каждый ее вид возлагалась на то или иное подразделение, ПРООН не распределила ответственность за отдельные виды деятельности на конкретных сотрудников. В 28 случаях ответственными за одно и то же мероприятие в планах значились два или три подразделения. Комиссия считает, что это привело к отсутствию четкой структуры подотчетности.

67. ПРООН направляла Исполнительному совету периодические доклады о ходе реализации Инициативы "ПРООН-2001", а также подготовила шесть докладов о состоянии проектов этой программы. В этих докладах освещался ход проведения 53 мероприятий по шести основным направлениям, определенным в апреле 1998 года. В них не содержалось данных о расходах на мероприятия «ПРООН-2001» и использовалось всего лишь 19 измеримых контрольных показателей для оценки в общей сложности 53 мероприятий. Например, задачей одного из мероприятий было изменение в обратную сторону соотношения 60 : 40 применительно ко времени, расходуемому на административную работу и на работу по программам в страновых отделениях, а в другом мероприятии ставилась задача соблюдения пятидневного срока при подготовке ответов на запросы, поступающие из штаб-квартиры. При этом ПРООН не соотносила систематически эффективность работы с установленными показателями в порядке проведения контроля. Подобный итоговый доклад ПРООН подготовила в августе 1999 года. Комиссия рекомендует ПРООН при проведении таких проектов, как «ПРООН-2001», назначать конкретных лиц, ответственных за выполнение мероприятий, и осуществлять периодический контроль за соблюдением показателей для незамедлительного выявления проблем и принятия любых необходимых мер по исправлению положения.

68. Комиссия отметила хорошую постановку контроля и отчетности в одной области, где она проводила проверку, — создание субрегиональных информационно-справочных центров и Всемирного центра связи. В рамочном документе четко излагаются потребности в отношении укомплектования персоналом и бюджета, который будет необходим для создания системы субрегиональных информационно-справочных центров, и устанавливаются исходные показатели, в соответствии с которыми организация может определять объем мобилизуемых ресурсов и осуществлять контроль за расходами. Руководство предоставляло отчетность о расходовании средств каждые шесть месяцев и проводило анализ расходов по различным статьям, таким как расходы на персонал, командировочные и суточные. Руководство также установило внутренние контрольные показатели по пяти направлениям работы в рамках проекта для осуществления контроля за формированием этой системы. Комиссия приветствует такие образцы надлежащей практики.

Результаты, достигнутые в ходе осуществления «ПРООН-2001»

69. Комиссия рассмотрела ряд мероприятий, включенных в планы по осуществлению инициативы, которые были составлены в мае и сентябре 1997 года. В частности, Комиссия рассмотрела эффективность осуществления инициативы по пяти ключевым контрольным показателям, установленным в майском плане. Результаты анализа приводятся ниже:

а) создание до 17 субрегиональных информационно-справочных центров Всемирного центра связи в Бюро по вопросам политики. К декабрю 1999 года ПРООН в полном объеме создала шесть субрегиональных информационно-справочных центров и частично учредила еще три. Был также создан Всемирный центр связи. ПРООН считает, что на данном этапе оптимальное количество субрегиональных информационно-справочных центров составляло бы 10–12. На создание центров выделялось примерно 6,5 млн. долл. США (90 процентов — из основного бюджета);

б) разработка положений о полномочиях, которые охватывали бы мандаты и функции подразделений и должностные инструкции сотрудников. По состоянию на декабрь 1999 года ПРООН завершила разработку положений о полномочиях представителей-резидентов, заместителей представителя-резидента и директоров оперативных программ, однако этого не было сделано в отношении каких-либо иных сотрудников страновых отделений или должностей в штаб-квартире. ПРООН не представляла бюджета по этому мероприятию или каких-либо отчетов о расходовании средств;

в) упрощение руководств по проведению программ и финансовой деятельности. ПРООН обновила Руководство по программам и официально выпустила эту инструкцию в марте 1999 года. В январе 2000 года ПРООН также представила Исполнительному совету новый свод финансовых положений и правил, которые вступили в действие в апреле 2000 года. Новое Финансовое руководство было выпущено 15 июня 2000 года;

г) разработка и использование показателей эффективности управления и хода осуществления программ и усиление надзорных функций региональных бюро. По состоянию на декабрь 1999 года ПРООН еще не завершила рассмотрение проекта перечня показателей эффективности работы страновых отде-

ний, но после утверждения этих показателей она была готова представить новую систему взвешенных оценочных ведомостей;

е) завершение перевода персонала в страновые отделения и в субрегиональные информационно-справочные центры. Хотя в планах осуществления инициативы, составленных в мае и сентябре 1997 года, это не указано, ПРООН установила целевой показатель перевода 25 процентов всех сотрудников и должностей из штаб-квартиры в отделения на местах. Этот показатель не был достигнут, и новый Администратор сохранил данную задачу в планах работы на 2000–2003 годы, представленных Исполнительному совету в январе 2000 года. В марте 2000 года ПРООН разработала планы, в которых предусматривалось сокращение персонала в штаб-квартире на 26 процентов и определялось, в каких подразделениях будут произведены изменения.

70. Комиссия рекомендует ПРООН установить четкий график сроков выполнения заданий, не реализованных в ходе Инициативы «ПРООН-2001».

Управление преобразованиями в страновых отделениях

Взаимодействие с другими организациями системы Организации Объединенных Наций

71. Одна из основных задач процесса управления преобразованиями состояла в обеспечении более тесного взаимодействия в рамках системы Организации Объединенных Наций как на стратегическом, так и на оперативном уровне. В рамках инициативы «ПРООН-2001» была внедрена концепция разработки организациями системы Организации Объединенных Наций, работающими в разных странах, общих страновых оценок и рамочных программ по оказанию помощи в целях развития, а также мер по гармонизации их программных циклов. Эти инициативы были направлены на обеспечение более тесной координации деятельности различных учреждений Организации Объединенных Наций, правительств соответствующих стран, а также других учреждений. На стратегическом уровне, по мнению Комиссии, страновые отделения в целом предпринимали усилия по налаживанию прочных отношений с другими организациями системы Организации Объединенных Наций, а также внутри страны вообще. В таблице 1 показан прогресс, достигнутый 11 страновыми отделениями, которые посетила Комиссия.

Таблица 1

*Прогресс в расширении взаимодействия с организациями системы
Организации Объединенных Наций*

| | |
|---|---|
| Общие страновые оценки | Девять из 11 страновых отделений завершили составление общих страновых оценок. Только два еще не приступили к этой работе. |
| Рамочная программа Организации Объединенных Наций по оказанию помощи в целях развития | Пять из 11 страновых отделений завершали внедрение рабочих программ Организации Объединенных Наций по оказанию помощи в целях развития, а шесть еще не приступили к этой работе. |
| Гармонизация программных циклов | В одной стране уже осуществлена гармонизация программных циклов, а в шести странах установлены сроки завершения гармонизации. В остальных странах гармонизация программных циклов затрудняется ведущимися военными действиями или нехваткой программных ресурсов. |

72. Комиссия выявила недостатки в разработке графиков мероприятий, необходимых для завершения разработки общих страновых оценок или рамочных программ Организации Объединенных Наций по оказанию помощи в области развития, и в обеспечении этих планов ресурсами, необходимыми для их осуществления. **Комиссия рекомендовала страновым отделениям улучшить порядок составления графиков, и отделения согласились с этой рекомендацией.**

73. Комиссия отметила, что 8 из 11 страновых отделений размещаются в тех же помещениях, что и некоторые другие учреждения Организации Объединенных Наций, работающие в стране. Еще одно страновое отделение собиралось переехать в совместно занимаемое помещение, и аналогичное предложение рассматривалось еще в одном отделении. Только одно страновое отделение не имело ни материальных, ни виртуальных связей с другими учреждениями Организации Объединенных Наций. Два отделения, уже размещавшиеся в тех же помещениях, что и другие учреждения Организации Объединенных Наций, предпринимали также шаги по созданию компьютеризованного виртуального служебного помещения, с тем чтобы установить более тесные связи с другими учреждениями.

74. Три страновых отделения объединились с другими учреждениями Организации Объединенных Наций и разработали общие контракты на приобретение таких услуг, как организация поездок и охрана помещений, что позволяет им экономить средства и повышать эффективность административного управления. В частности, одно страновое отделение разработало сложную программу использования совместных контрактов на обслуживание (вставка 1). Четыре других отделения начали изучать сферы, где можно было бы совместно пользоваться услугами.

*Вставка 1**Совместное использование услуг*

В рамках процесса управления преобразованиями в июле 1997 года в одном страновом отделении был разработан проект реформирования работы учреждений системы Организации Объединенных Наций. Первоначально проект предусматривал перестройку административных структур. Была создана межучрежденческая группа по вопросам оперативной деятельности, и были разработаны соглашения об общем обслуживании в таких сферах, как организация поездок, проживание в гостиницах и участие в мероприятиях, а также страховое и медицинское обслуживание. В проекте определялись меры, которые можно принять немедленно, и применялся принцип ведущего учреждения, согласно которому учреждению, обладающему наилучшими знаниями и опытом работы, поручается проведение соответствующей оперативной деятельности. В проекте указывалась в процентных показателях экономия средств по сравнению с действовавшими контрактами, но это страновое отделение не стало осуществлять контроль за фактической экономией финансовых средств.

75. Комиссия отмечает, что ПРООН с помощью Группы Организации Объединенных Наций по вопросам развития занимается разработкой руководящих принципов и стандартов в отношении совместных соглашений об обслуживании. Комиссия рекомендует всем страновым отделениям изучить возможности согласования совместных контрактов на обслуживание с другими организациями системы Организации Объединенных Наций в качестве метода обеспечения потенциальной экономии денежных средств и повышения эффективности административного управления.

Организационная структура отделений и кадровые вопросы

76. Комиссия отметила, что в пяти из 11 отделений, которые она посетила, были предприняты определенные шаги по реорганизации их структуры в рамках инициативы по управлению преобразованиями. В различных отделениях фундаментальность преобразований варьировалась — от мелких перестановок до полномасштабной перестройки организации работы на базе производственных команд. Наиболее радикальные изменения такого рода, произведенные в одном из страновых отделений, описываются ниже (вставка 2).

*Вставка 2**Системная реорганизация отделения*

Это страновое отделение отказалось от традиционного в ПРООН иерархического построения программ/оперативных звеньев и перешло на принцип организации труда по рабочим командам. В нем было создано семь производственных групп по основным тематическим направлениям, таким как вопросы проведения административных реформ и децентрализации, расширения продуктивной занятости, а также оказания поддержки системе Организации Объединенных Наций. Эти производственные команды были сформированы как из оперативных, так и из программных сотрудников, при-

чем отдельные сотрудники входили в состав нескольких тематических групп. Каждая производственная команда выбирала своего руководителя, и руководитель мог возглавлять только одну группу. Целью реорганизации было в максимальной мере совместно использовать знания и опыт сотрудников и добиться единого понимания задач в работе отделения. Оперативные сотрудники продолжали оказывать поддержку в таких ключевых областях, как работа систем бюджетного надзора и контроля по текущим финансовым и административным операциям.

77. Во всех страновых отделениях, которые посетила Комиссия, высказывалось мнение, что программа управления преобразованиями позволила поднять уровень ответственности и расширить полномочия, делегированные им штаб-квартирой. Наделение персонала более широкой ответственностью все отделения называли важным аспектом процесса управления преобразованиями. Во всех отделениях установлен порядок проведения регулярных совещаний старшего руководства и персонала, по крайней мере в четырех из них такие производственные совещания проводятся еженедельно. В восьми отделениях используется также практика проведения ежегодных выездных общих собраний для более активного вовлечения персонала в разработку стратегии отделения. В большинстве отделений сокращается роль международных сотрудников и предпринимаются шаги по наделению более высокой ответственностью местных сотрудников.

78. Все отделения выразили приверженность осуществлению в ходе управления преобразованиями задачи выделения 5 процентов рабочего времени на профессиональную подготовку персонала. Между тем, за одним исключением, контроль за достижением этого показателя в отделениях в целом не налажен. Большинство отделений находились еще на начальных этапах подготовки должностных инструкций для всех позиций, разрабатывая положения о полномочиях сотрудников и определяя на базе этого процесса потребности в профессиональной подготовке персонала. Как правило, в отделениях имелись планы подготовки персонала, хотя в двух отделениях такие планы не были полностью разработаны.

79. Комиссия рекомендует всем страновым отделениям завершить разработку должностных инструкций и положений о полномочиях сотрудников по всем позициям и применять их для разработки соответствующих планов профессиональной подготовки персонала.

Взаимодействие с внешними партнерами

80. ПРООН стремится использовать концепцию управления преобразованиями для того, чтобы в большей мере учитывать интересы клиентов и уделять основное внимание оказанию услуг. Она подчеркивает необходимость расширения круга контактов и налаживания прочных связей с внешними партнерами, в частности с правительствами принимающих стран, донорами, другими международными организациями, структурами гражданского общества и средствами массовой информации. Она также подчеркивает роль и значение пропагандистской работы.

81. Помимо использования механизмов общих страновых оценок и рамочных программ Организации Объединенных Наций по оказанию помощи в целях

развития отдельные страновые отделения стремятся в разнообразных формах осуществлять информационно-просветительскую деятельность для воздействия на общество страны, где они располагаются. Конкретными примерами надлежащей практики работы, которые были отмечены Комиссией, можно назвать следующие инициативы:

- а) одно страновое отделение подчеркнуло важность оперативности и эффективности предоставления услуг, упорядочив административные и оперативные процедуры и делегировав персоналу проектов существенные полномочия в принятии решений;
- б) одно страновое отделение за счет средств, полученных от административной деятельности по проектам, пригласило в страну ведущих специалистов по международной экономике и организационным вопросам для проведения семинаров, дебатов и практикумов с участием политических деятелей и ученых страны;
- в) три страновых отделения в сотрудничестве с соответствующими министерствами разработали с учетом условий каждой страны подробные указания по осуществлению проектов национальными силами.

Комиссия приветствует эти образцы надлежащей практики.

2. Закупки

82. Производство закупок в ПРООН носит децентрализованный характер, и ими занимаются линейные подразделения и страновые отделения, хотя Межучрежденческое управление по снабжению и поставкам (МУСП) оказывает специализированные услуги по приобретению отдельных предметов, прежде всего автотранспортных средств, для ПРООН и других подразделений Организации Объединенных Наций. МУСП выступает также экспертом и консультантом ПРООН в вопросах осуществления закупок. Комиссия изучила осуществление закупок в штаб-квартире, МУСП и в страновых отделениях, которые она посетила.

83. Основными областями, которые Комиссия подвергла анализу, являлись:

- а) соблюдение положений и правил ПРООН;
- б) своевременность и оперативность заключения контрактов;
- в) роль Консультативного комитета по закупкам.

84. В июле 1999 года ПРООН ввела в действие пересмотренную систему осуществления закупок, построенную на базе расширения максимального объема делегируемых полномочий и включения мер, направленных на повышение ответственности. В январе 2000 года Исполнительный совет утвердил пересмотренные финансовые положения и правила ПРООН, которые вступили в силу в апреле 2000 года и учитывали внесенные в порядок осуществления закупок изменения.

Закупки в штаб-квартире

85. Объем закупок, произведенных на административные цели штаб-квартирой ПРООН в Нью-Йорке, составил 10,5 млн. долл. США в 1998 году и 11,7 млн. долл. США в 1999 году. В таблице 2 показана разбивка произведен-

ных расходов. На практике, несмотря на децентрализованный характер закупок, при заключении наиболее крупных контрактов ведущую роль играли два подразделения штаб-квартиры — Отдел административного обслуживания и Отдел технического обслуживания.

Таблица 2

Расходы на закупки в штаб-квартире

| | 1998 год | 1999 год |
|-----------------------------|------------------|-------------|
| | (млн. долл. США) | |
| Услуги | 8,1 | 8,3 |
| Канцелярские принадлежности | 0,9 | 0,9 |
| Мебель и оборудование | 1,5 | 2,5 |
| Итого | 10,5 | 11,7 |

Соблюдение положений и правил ПРООН

86. В штаб-квартире Комиссия рассмотрела десять крупных генеральных контрактов на предоставление товаров и услуг, связанных с уборкой помещений, ведением архивов и покупкой компьютерной техники. Комиссия проанализировала также 20 мелких заказов на поставку товаров и услуг, произведенных штаб-квартирой по поручению других подразделений. Комиссия установила, что в целом ПРООН соблюдает основные требования положений о порядке осуществления закупок.

87. Вместе с тем при проверке выборки мелких заказов на поставку товаров и услуг Комиссия не смогла подтвердить своевременность поставки всех товаров и услуг. В шести случаях в отчетной документации отсутствовали извещения о доставке, а еще в двух случаях не была отмечена дата доставки. Это не позволило ПРООН надлежащим образом проконтролировать работу поставщиков для обеспечения того, чтобы поставки производились в установленные договором сроки. Комиссия отмечала аналогичный недостаток в своем анализе закупок за двухгодичный период 1992–1993 годов.

88. Комиссия рекомендует ПРООН напомнить линейным подразделениям о необходимости своевременного подтверждения получения товаров и услуг.

89. Комиссия рассмотрела также контракт на поставку в течение трех лет канцелярских принадлежностей на общую расчетную сумму около 3,6 млн. долл. США, который оформлялся как совместный контракт на обслуживание нескольких учреждений Организации Объединенных Наций в Нью-Йорке, при ведущей роли Отдела закупок Секретариата Организации Объединенных Наций. Эта форма работы вызвала проблемы у пяти участвующих в контракте учреждений Организации Объединенных Наций (ПРООН, Секретариата Организации Объединенных Наций, Управления Организации Объединенных Наций по обслуживанию проектов, Детского фонда Организации Объединенных Наций).

единенных Наций и Фонда Организации Объединенных Наций в области народонаселения). Эти учреждения подготовили общую документацию по оформлению запроса о предложениях и разработали процедуры оценки предложений, которые учитывали интересы всех сторон и были образцом наилучшей практики осуществления закупок в Организации Объединенных Наций. Вместе с тем отмечались постоянные задержки с заключением контракта. Первоначально ПРООН рассчитывала, что контракт вступит в действие в мае 1998 года, потом в декабре 1998 года, в январе 1999 года и в феврале 1999 года. И только в ноябре 1999 года контракт наконец-то был подписан, хотя ПРООН стала закупать канцелярские принадлежности у компании в начале июля 1999 года.

Оперативность и эффективность заключения контрактов

90. Комиссия проверила оперативность и эффективность процесса заключения контракта, изучив списки фирм и степень исполнения поставщиками договорных обязательств, а также время, затрачиваемое на завершение процесса заключения контракта.

Списки и оценка исполнительности поставщиков

91. Штаб-квартира ПРООН не имеет базы данных по потенциальным поставщикам для содействия присуждению контрактов на поставку товаров и услуг. Персонал, занимающийся снабжением, консультируется с существующими подрядчиками и другими учреждениями, базирующимся в Нью-Йорке, для составления списков возможных участников торгов, однако Комиссия отметила случаи, когда ПРООН не удалось вызвать у поставщиков достаточную заинтересованность. Занимающиеся закупками сотрудники не смогли получить достаточное количество предложений при заключении 2 из 10 крупных генеральных контрактов, которые были подвергнуты анализу Комиссией, и в результате Консультативный комитет по закупкам отклонил первоначальные рекомендации о выборе поставщиков и назначил проведение повторных торгов. Комиссия отмечала аналогичное отсутствие реестра поставщиков в своем обзоре за 1992–1993 годы.

92. Комиссия рекомендует ПРООН создать базу данных по потенциальным поставщикам.

93. Комиссия установила, что ПРООН не производила оценку исполнения обязательств поставщиками на систематической основе. Только в 2 из 10 генеральных контрактов, проверенных Комиссией, содержались положения, предусматривавшие обязательные сроки доставки или выполнения условий, и даже в этих случаях регулярная проверка их исполнения не осуществлялась. ПРООН не проводила какого-либо общего контроля или регистрации хода выполнения контрактов по таким показателям, как соблюдение договоренностей о цене, своевременность поставки товаров, точность и надежность исполнения поставок или количество полученных рекламаций.

94. Комиссия рекомендует ПРООН разработать более целостную систему контроля за исполнением поставщиками обязательств.

95. Комиссия отметила ряд случаев надлежащей практики контроля за исполнением контрактов. Так, при выполнении одного контракта ПРООН и подрядчик каждые две-три недели проводили совещания, на которых обсуждался ход работ и разрешались любые возникавшие проблемы. ПРООН также требовала

от некоторых поставщиков представлять информацию о степени завершенности поставок в виде периодических отчетов, в которых охватывались бы такие вопросы, как потребление товаров и услуг на уровне организации и отделов и соблюдение графика поставок. Комиссия приветствует эти образцы надлежащей практики.

Заключение контрактов

96. Комиссия установила, что при заключении штаб-квартирой 12 крупных контрактов на общую сумму свыше 4,7 млн. долл. США с даты направления ПРООН приглашений к участию в торгах или запросов о предложениях до даты подписания контракта проходило в среднем 195 дней. Максимальный срок составил 341 день, а минимальный — 29 дней. В анализе Комиссии не учитывается время на проведение подготовительной работы, такой как поиск потенциальных поставщиков или составление условий контракта, поскольку по этим аспектам отсутствуют точные даты.

97. Комиссия рекомендует ПРООН установить нормативный срок для заключения контрактов, ввести графики сроков выполнения каждого элемента процесса осуществления закупок и контролировать ход исполнения по этим показателям.

98. Комиссия установила, что иногда ПРООН с опозданием рассматривала предложения или начинала проведение их оценки после истечения сроков подачи предложений. В шести случаях ПРООН начинала рассмотрение предложений не ранее чем через месяц после истечения срока их подачи, а в трех из этих случаев задержка составляла более двух месяцев. В семи случаях ПРООН начинала оценку предложений более чем через месяц, а в четырех из этих случаев задержка была свыше двух месяцев. В среднем срок, на который ПРООН задерживала рассмотрение и оценку предложений, составил 53 дня. Задержки во многом объясняются большим объемом работы по закупкам, которую ПРООН пришлось проделать до заключения официальных контрактов с 13 основными поставщиками услуг.

99. Период времени с первоначальной оценки предложений до окончательной рекомендации Консультативного комитета по закупкам существенно варьировался — от 4 до 209 дней. Комитет отклонил два контракта и вернул их на повторные торги, и этот процесс занял, соответственно, 136 и 127 дней. В третьем случае сотрудникам, занимающимся закупками, пришлось обращаться к фирмам, претендовавшим на получение подряда, для получения дополнительных пояснений, прежде чем они представили рекомендацию на утверждение Комитета, и это вызвало задержку в 74 дня.

100. Комиссия установила, что возникновению длительных задержек способствовали следующие основные факторы:

- a) в приглашениях к участию в торгах не были четко сформулированы исходные условия контракта;
- b) к участию в торгах не удалось привлечь достаточно большого числа поставщиков;
- c) не была проведена полная техническая оценка предложений.

101. Бесперебойному заключению контрактов способствовали четкая формулировка условий контрактов, которые разрабатывались с привлечением специалистов той сферы, к которой относятся данные услуги, и использование стандартной сводной ведомости расценок, позволяющей производить прямые сопоставления стоимости основных элементов контрактов.

102. Комиссия рекомендует ПРООН руководствоваться образцами надлежащей практики и обеспечивать использование в тендерах четких условий контрактов, а также, по возможности, применять стандартные сводные ведомости расценок при оценке поступивших предложений.

Роль Консультативного комитета по закупкам

103. Основная роль Консультативного комитета по закупкам заключается в консультировании главного сотрудника по закупкам в вопросах, касающихся закупок. В течение двухгодичного периода 1998–1999 годов большая часть работы Комитета была связана с оказанием консультативных услуг по контрактам, цена которых превышала 100 000 долл. США, а также с рассмотрением заявлений по поводу отказов в участии в конкурсах по контрактам ценой более 30 000 долл. США. В соответствии с новой инструкцией, изданной в конце июля 1999 года, эти предельные суммы были пересмотрены, что позволило повышать верхние границы в зависимости от объема закупок, совершаемых теми или иными управлениями или страновыми отделениями, а также для всех отделений поднять предельные суммы для отказов в участии в официальных торгах с 30 000 до 100 000 долл. США.

104. Согласно существующим требованиям, все страновые отделения и подразделения штаб-квартиры должны направлять свои заявки на закупки в Комитет, если эти заявки выходят за пределы делегированных им полномочий. В течение двухгодичного периода 1998–1999 годов Комитет получил 122 такие заявки от 53 страновых отделений.

105. Комиссия отметила, что распределение этих заявок было неравномерным. Так, 38 процентов всех заявок, представленных страновыми отделениями, пришлось на восемь отделений. В ходе командировки в одну из стран Комиссия обнаружила, что существующее там отделение начиная с 1993 года систематически не представляло в Комитет соответствующих заявок на закупки, хотя управляло большим портфелем проектов, требовавших серьезных закупок. В 1998 году его местный комитет по контрактам рассмотрел 181 заявку на сумму свыше 100 000 долл. США, а в период с января по сентябрь 1999 года — еще 67 таких заявок. Данное отделение опасалось, что, если оно будет направлять всю документацию по закупкам в штаб-квартиру, темпы его работы значительно замедлятся. На момент проведения ревизии это отделение вело со штаб-квартирой переговоры о расширении, согласно новым руководящим принципам осуществления закупок, делегированных ему полномочий до таких пределов, которые отражали бы возросший объем закупочной деятельности.

106. Комиссия рекомендует ПРООН обеспечить представление Консультативному комитету по закупкам всеми страновыми отделениями всей закупочной документации, выходящей за пределы делегированных им полномочий.

Закупочная деятельность страновых отделений

107. При посещении каждого странового отделения, а также работая в МУСП, Комиссия осуществляла выборочную проверку документации по закупочной деятельности. Всего Комиссия проверила 70 закупочных документов: 24 из них касались закупки предметов административно-хозяйственного назначения для нужд самих отделений, а 46 — приобретения товаров или оплаты услуг для целей выполнения проектов. Общая стоимость всех закупочных операций, проверенных Комиссией, составила примерно 32,7 млн. долл. США. Из этой общей суммы 25 млн. долл. США пришлось на закупочные операции, проверенные в одном страновом отделении.

108. Комиссия установила, что степень соблюдения собственных правил и стандартов Программы в отношении наилучшей практики является в целом высокой, хотя, как было выявлено, общим слабым местом в работе было отсутствие организации достаточно широких тендеров. В пяти отделениях все проверенные в выборочном порядке операции полностью отвечали ожидаемой практике. Особенно хорошую практику работы Комиссия отметила в одном отделении, где в целях ускорения подачи заявок используются преискуранты, введенные в компьютер, и разработаны типовые формы документов для таких процессов, как сбор деловых предложений и уведомление о получении товаров.

Закупочная деятельность Межучрежденческого управления по снабжению и поставкам

109. Касаясь закупочной деятельности МУСП, Комиссия выражала обеспокоенность в связи с возможным увеличением заявок на приобретение транспортных средств со складов, стоимость которых может быть на 20 процентов выше, чем в случае прямых поставок с предприятий-производителей. В 1997–1998 годах отмечалось общее по всей системе Организации Объединенных Наций увеличение с 11,4 до 13,8 процента заявок на поставки со складов, которые были обработаны МУСП. И хотя в отношении ПРООН обработанные заявки на поставки со складов за этот же период сократились с 12 до 8 процентов, это не относилось к заявкам на поставки со складов, размещенным страновыми отделениями на основании информации из каталога МУСП, непосредственно у дилеров. Комиссия обеспокоена тем, что страновые отделения, возможно, предпочитают более дорогостоящий вариант поставок со складов, вместо того чтобы заблаговременно планировать свои закупочные потребности. Комиссия с удовлетворением отметила, что с тех пор МУСП получило разрешение на исключение варианта заказа транспортных средств со складов из каталога автотранспортных средств для использования на местах.

110. Комиссия отметила, что, несмотря на широкое использование подготовленных МУСП каталогов автотранспортных средств в рамках всей системы Организации Объединенных Наций, имеются и другие возможности получения дополнительной эффективной экономии за счет дальнейшего развития таких механизмов, как проведение переговоров с крупными фирмами-производителями и размещение у них прямых заказов. На момент проведения ревизии МУСП было близко к достижению договоренности относительно закупки транспортных средств по поручению Фонда Организации Объединенных Наций в области народонаселения (ЮНФПА) и Детского фонда Организации

Объединенных Наций (ЮНИСЕФ) и намеревалось еще более укреплять сотрудничество с Отделом закупок Организации Объединенных Наций, который закупает автотранспортные средства по поручению Секретариата, включая Департамент операций по поддержанию мира. Комиссия одобряет усилия ПРООН в плане изыскания возможностей по обеспечению максимальной эффективности закупок.

3. Политика создания экологически чистых отделений

111. И в штаб-квартире ПРООН, и в ее страновых отделениях Комиссия изучала вопросы создания экологически чистых отделений, оценивая степень приверженности ПРООН политике создания экологически чистых отделений или стратегии рационального использования окружающей среды и проведения ее в жизнь. Помимо этого Комиссия изучила, какие виды местных экологических инициатив реализуются в настоящее время в штаб-квартире и местных отделениях. Подход Комиссии в вопросах охраны окружающей среды основывается на международном стандарте, который принят в связи с концепцией устойчивого развития предпринимательской деятельности (ISO 14001).

112. ПРООН выступила со своей инициативой по созданию экологически чистых отделений в июне 1997 года. Центром развития этой инициативы стала штаб-квартира ПРООН, где ею была создана Целевая группа по превращению ПРООН в экологически чистую организацию, в задачи которой входило осуществление практических мер по охране окружающей среды на основе собственной практики.

Учет вопросов охраны окружающей среды и устойчивого развития

113. ПРООН подтвердила свою неизменную приверженность экологической проблематике в своем заявлении с изложением миссии, а Исполнительный совет ПРООН включил в ряд принятых им решений вопросы охраны окружающей среды и устойчивого развития. Совет определил сферу рационального использования окружающей среды и природных ресурсов как область, в которой он должен укреплять национальный потенциал и определил в качестве центральных четыре направления деятельности в соответствии с мандатом Программы, одним из которых является охрана окружающей среды.

114. Комиссия установила, что в рамках ПРООН пока не принята стратегия рационального использования окружающей среды в отношении ее регулярной деятельности, не были распространены комплексные руководящие принципы для всех структур организации; не была также представлена какая-либо официальная политика этой организации в области охраны окружающей среды на утверждение ее Совету. В рамках инициативы по созданию экологически чистых отделений были предприняты некоторые шаги в области экологии, однако ПРООН не сообщала на систематической основе о своей практической деятельности в области охраны окружающей среды и по ее подразделениям не проводилась комплексная оценка возможных рисков для окружающей среды. Кроме того, ПРООН не разработала систему задач, целей и рабочих показателей, на основании которых можно было бы измерять воздействие, оказываемое на состояние окружающей среды ее внутренней деятельностью. Отсутствовала у нее и программа подготовки персонала по вопросам охраны окружающей среды, и не производилось систематического планирования в отношении тех

видов деятельности, которые потенциально неблагоприятны для окружающей среды.

115. В рамках проекта при поддержке одного из международных учреждений, занимающихся вопросами развития, в апреле 1999 года ПРООН начала разработку стратегии рационального использования окружающей среды. Цель этого проекта заключалась в том, чтобы разработать и ввести в действие такую стратегию, которая оказывала бы влияние на политику, процедуры и методы ПРООН в целом, в том числе и на повседневные процессы управления внутри организации и ее оперативные программы. В ПРООН надеются, что к сентябрю 2000 года удастся принять решение об утверждении такой стратегии.

116. Как отметила Комиссия, организационные рамки данного проекта свидетельствуют о том, что внутренние мероприятия по превращению ПРООН в экологически чистую организацию составят лишь малую часть работы. Большая же часть проекта посвящена главным образом тому, чтобы надлежащим образом учитывать задачи охраны окружающей среды при осуществлении деятельности по программам и проектам. На этапе имплементации задача по превращению ПРООН и всей системы Организации Объединенных Наций в экологически чистые организации отодвинута на 14 место в перечне, состоящем из 20 задач. Комиссия выражает обеспокоенность по поводу того, что в этом проекте не придается достаточно приоритетного значения мероприятиям внутри самой ПРООН.

117. Несмотря на то что Комиссия приветствует усилия, предпринимаемые Программой в плане разработки стратегии рационального использования окружающей среды, она рекомендует ей уделить более пристальное внимание и придать большее значение вопросам охраны окружающей среды в рамках ее внутренней деятельности. Комиссия также рекомендовала, чтобы в ходе работы над стратегией рационального использования окружающей среды ПРООН учитывала ключевые элементы надлежащей практики, описанной в ISO 141001, в частности такие, как:

- a) утверждение стратегии на уровне Исполнительного совета;
- b) проведение полной оценки экологических рисков;
- c) документальное оформление методов организации охраны окружающей среды;
- d) постановка задач и целей в области охраны окружающей среды при наличии поддающихся измерению показателей для оценки достигнутого прогресса;
- e) регулярное представление Исполнительному совету докладов о ходе работы;
- f) определение потребностей в плане подготовки персонала в вопросах охраны окружающей среды и обеспечение ресурсов для удовлетворения этих потребностей;
- g) выполнение процедур внутренней ревизии или оценки, которые должны охватывать все виды деятельности, потенциально неблагоприятные для окружающей среды.

Комиссия с удовлетворением отмечает, что ПРООН намеревается рассмотреть рекомендации Комиссии в рамках проходящего в ПРООН процесса разработки стратегии рационального использования окружающей среды.

Инициативы по созданию экологически чистых отделений в штаб-квартире и страновых отделениях

118. На момент приезда ревизоров ни в МУСП, ни в страновых отделениях, которые посетила Комиссия, не было представленной в письменном виде официальной политики; лишь одно отделение провело в этом направлении большую работу и создало координационный центр по обеспечению дальнейшего прогресса в данной области. Комиссия рекомендовала каждому отделению разработать свою официальную политику в области охраны окружающей среды и создать свой координационный центр по обеспечению дальнейшего прогресса в этом вопросе. Комиссия с удовлетворением отмечает, что 11 отделений положительно откликнулись на эту рекомендацию и приступили к разработке политики создания экологически чистых отделений и организации координационных центров. Последнее, 12-е, страновое отделение также поддержало эту рекомендацию и обязалось выступить с соответствующими инициативами, как только позволят ресурсы.

119. Комиссия рассмотрела три основные области, которые охватывает инициатива по созданию экологически чистых отделений, а именно: закупки с учетом экологических требований, энергосбережение и управления помещениями, а также повторное использование материалов и оборудования.

Закупки с учетом экологических требований

120. Первые шаги в деле разработки политики в области закупок с учетом экологических требований ПРООН сделала в сентябре 1995 года, когда МУСП выпустило брошюру с изложением руководящих принципов, касающихся экологических факторов, которые следует учитывать при приобретении обычных видов офисного оборудования. В этой брошюре предусматривалось, что страновые отделения и подразделения штаб-квартиры должны тщательно проанализировать практику закупок товаров для их собственных нужд, а ПРООН следует выработать стратегию реализации вытекающих из анализа рекомендаций.

121. Комиссия обнаружила, что само МУСП не использует эту брошюру и что только в 4 из 11 посещенных Комиссией страновых отделений сослались на эту брошюру, когда был задан вопрос по поводу политики в отношении закупок с учетом экологических требований. Лишь одно страновое отделение активно использует данную брошюру. В других же отделениях отсутствуют какие-либо письменные инструкции и не применяются никакие контрольные перечни, на основании которых можно было бы удостовериться, что вопросы экологии решаются там на систематической основе.

122. В ПРООН предпринимаются усилия к тому, чтобы разработать политику в отношении закупок с учетом экологических требований, которую можно было бы распространить затем в масштабах всей организации. В середине 1998 года правительство одной из стран выступило с предложением выделить средства на проведение в сентябре 1999 года конференции по проблеме закупок с учетом экологических требований. Сначала ПРООН активно поддержала эту идею, однако в феврале 1999 года было принято решение, что проведение такой кон-

ференции не будет иметь смысла, пока ПРООН не сформулирует собственную политику в области закупок с учетом экологических требований. Консультант, нанятый ПРООН первоначально в целях организации конференции, был затем переориентирован на разработку такой политики. В июле 1999 года этот консультант подготовил обзорный документ, в котором излагались различные варианты осуществления закупок с учетом экологических требований и определялись те области, в которых еще предстояло многое сделать. Комиссия отметила, что с июля 1999 года ПРООН не приняла относительно рекомендаций, предложенных консультантом, никаких решений, которые способствовали бы прогрессу в деле разработки политики осуществления закупок с учетом экологических требований. Целевая группа по превращению ПРООН в экологически чистую организацию намеревалась изучить эти рекомендации в апреле 2000 года, а ПРООН планировала провести и завершить к сентябрю 2000 года исследование по их осуществимости, в рамках которого должна была быть определена степень детализации, требуемая в отношении руководящих принципов по процедурам и практике закупок с учетом экологических требований.

123. Комиссия полагает, что политика в отношении закупок с учетом экологических требований должна быть разработана ПРООН на высоком уровне. **Комиссия рекомендует ПРООН провести экономический анализ затрат и выгод и оценить ту экономию, которую может принести разработка политики в отношении закупок с учетом экологических требований.**

124. В середине 1999 года ПРООН назначила двух своих сотрудников, обладавших соответствующими знаниями и опытом в вопросах охраны окружающей среды и закупок с учетом экологических требований, в состав Консультативного комитета по закупкам. Однако Комиссия отметила, что к тому времени, когда документы по закупкам поступают в этот Комитет, те, кто их направляет, обычно уже завершают прием заявок на участие в торгах и процесс отбора их участников. На уровне страновых отделений ПРООН намеревается к декабрю 2000 года подготовить соответствующие рабочие документы и информационные материалы, в том числе руководящие принципы, типовые формы и/или модули, которые должны помочь персоналу учитывать экологические требования при проведении торгов и отборе кандидатур.

125. **Комиссия рекомендует ПРООН разработать рабочие документы и информационные материалы, которые должны помочь персоналу учитывать экологические требования на ранних этапах закупочного процесса.**

Политика в вопросах энергосбережения и управления помещениями

126. В своей деятельности Целевая группа по превращению ПРООН в экологически чистую организацию сосредоточила главное внимание на политике в вопросах энергосбережения и управления помещениями, поскольку здесь имеются большие потенциальные возможности добиться экономии средств и положительных результатов в области охраны окружающей среды. Она организовала две энергетические проверки на предмет потребления электроэнергии в помещениях штаб-квартиры, в результате которых выяснилось, что в этом отношении можно достичь большой экономии. Первая из таких проверок, проведенная в октябре 1996 года главным образом в служебных помещениях, расположенных по адресу 304 East 45th Street (здание FF), позволила выявить возможность ежегодной экономии электроэнергии в размере 72 тыс. долл. США, если будут заменены неэффективные системы электроосвещения и кондицио-

нирования. В ходе проверки оценочные расходы по этим капиталовложениям были установлены на уровне 194 тыс. долл. США; они должны окупиться за 2,7 года.

127. В мае 1998 года другая бригада провела еще более тщательный анализ потребления электроэнергии и общих экологических характеристик в здании FF и служебных помещениях по адресу 1 United Nations Plaza (здание DC1). Показатели в обоих этих зданиях оказались весьма невысокими как с точки зрения использовавшихся материалов при их строительстве, так и в плане их технических служб и были оценены на уровне самой низкой категории. Здание FF было также отнесено к самой низкой категории с точки зрения эксплуатации и управления им, а здание DC1 было отнесено к предпоследней в этом ряду категории. В докладе по результатам анализа было предложено 14 мер, которые ПРООН могла бы принять, чтобы перевести их в более высокую категорию по эксплуатации и управлению, и 11 мер — чтобы повысить категорию в отношении строительных материалов и технического обслуживания. Ко времени проведения ревизии ПРООН еще не удалось до конца выполнить эти рекомендации. Она активно изучала вопрос об объеме работы по модернизации зданий, но мало что сделала в плане выполнения рекомендаций, касавшихся практики управления помещениями и наиболее оптимального использования существующей инфраструктуры.

128. Комиссия рекомендует ПРООН продолжить выполнение рекомендаций, представленных в докладе 1998 года по вопросам потребления электроэнергии и воздействия состояния зданий FF и DC1 на окружающую среду.

129. В течение 1998 года ПРООН вела переговоры по вопросу о финансировании работ по модернизации здания FF. В декабре 1999 года ПРООН заключила соглашение о подробной разработке круга полномочий ввиду модернизации здания FF, а в марте 2000 года опубликовала объявление с приглашением подавать заявки на тендер. ПРООН предполагает, что работы по модернизации здания начнутся к концу 2000 года. Комиссия одобряет инициативу Программы по модернизации здания FF, что обещает большую экономию как в плане потребления электроэнергии, так и с точки зрения экономии финансовых средств.

130. Комиссия выявила, что в страновых отделениях предпринимается мало инициатив по реализации политики в области энергосбережения и управления зданиями. Лишь одно отделение провело подробное исследование по этому вопросу, попыталось официально оформить соответствующую политику и определить цели по сокращению потребления электроэнергии. Все остальные отделения указали, что они рекомендуют своим сотрудникам гасить свет и отключать другое неиспользуемое оборудование, но ни в одном из них не было документально оформленной политики в этой области, равно как отсутствовали какие-либо определенные цели. Ни одно из страновых отделений не вело переговоры с организациями, занимающимися управлением зданий, по поводу заключения договоров об оптимизации энергопользования. Комиссия принимает к сведению, что ПРООН в целях обеспечения единообразного подхода к этим проблемам планирует опубликовать к концу 2000 года руководящие принципы по вопросам экономии электроэнергии для страновых отделений.

131. Комиссия рекомендует страновым отделениям учитывать вопросы эффективного использования электроэнергии при разработке своей политики по созданию экологически чистых отделений.

Повторное использование материалов и оборудования

132. ПРООН начала предпринимать усилия в области повторного использования материалов и оборудования как в своей штаб-квартире, так и в большинстве страновых отделений. Целевая группа по превращению ПРООН в экологически чистую организацию представила штаб-квартире соответствующие инициативы, которые касаются главным образом старых компьютеров и использованной бумаги. Особенно успешной была работа по повторному использованию компьютеров. Координатор ПРООН по вопросам окружающей среды заключил договор с одной из компаний о том, что модернизирует старые компьютеры и передаст их в дар наиболее достойным. Таким образом ПРООН распорядилась 700 компьютеров, и теперь к этой схеме присоединились и другие базирующиеся в Нью-Йорке организации системы Организации Объединенных Наций, которые передали для модернизации еще 1800 компьютеров.

133. В 1997 году ПРООН провела экспериментальную кампанию по повторному использованию бумаги, в которую затем в ноябре 1998 года она вовлекла все подразделения своей штаб-квартиры, находящиеся в Нью-Йорке. В порядке развития этого плана ПРООН снабдила своих сотрудников настольными приемниками, предназначенными для сбора любого поддающегося переработке материала, определила на каждом этаже координатора по мероприятиям в области охраны окружающей среды и установила в различных помещениях соответствующие дни уборки. Только в ноябре 1997 года в подразделениях штаб-квартиры было собрано 750 мешков бумаги.

134. ПРООН не контролировала, сколько бумаги было отправлено на переработку, поскольку она не располагала ресурсами для организации системы подсчетов. Однако ПРООН могла бы широко использовать такую меру, как контроль за количеством новой бумаги, закупаемой ее подразделениями. Эти данные ПРООН может получать по каналам своей системы управления информацией, но делать это необходимо все же на систематической основе. Тем не менее в конце 1998 года ПРООН провела подсчет используемой бумаги, основываясь при этом на письменной документации и сведениях, полученных от поставщиков. Было установлено, что за год израсходовано 218 тонн (43,5 млн. листов) бумаги, однако разбивки по подразделениям произведено не было.

135. Комиссия рекомендует ПРООН усовершенствовать систему контроля за использованием бумаги в различных подразделениях и определить в качестве цели на будущее сокращение количества используемой бумаги. Кроме того, Комиссия рекомендует ПРООН установить нормы пользования копирами и принтерами, обеспечив, например, чтобы все такие машины заранее были налажены на печать на обеих сторонах листа. Комиссия с удовлетворением отметила, что Целевая группа по превращению ПРООН во экологически чистую организацию намеревалась заняться этими вопросами к июню 2000 года и принять план действий по их решению к сентябрю того же года.

136. В большинстве страновых отделений осуществляются те или иные инициативы по максимальному сокращению использования или переработке бума-

ги. Сводные данные по ситуации, с которой члены Комиссии столкнулись во время посещения ими 11 страновых отделений и МУСП, приводятся ниже:

- а) Максимальное сокращение использования бумаги:
 - i) использование электронной почты. Все отделения сообщили о полезности использования электронной почты;
 - ii) сбор использованной бумаги и печатание на оборотных сторонах листов. Эти мероприятия активно осуществляются в двух отделениях; в шести отделениях эти мероприятия осуществляются недостаточно; а в четырех отделениях такие меры принимаются весьма слабо или не принимаются вовсе;
 - iii) создание электронных досье. В трех отделениях имелись оборудование и программное обеспечение для создания электронных досье (по крайней мере в том, что касается некоторых из документов), а в одном отделении планировали расширить существующую систему; в двух отделениях вопрос об использовании электронных досье находился на стадии рассмотрения; а в семи отделениях это почти или вовсе не применяется;
 - iv) фотокопирование или печатание на обеих сторонах листов. В одном отделении такая система была налажена очень хорошо; в пяти отделениях системы подобного рода были налажены менее хорошо; а в шести отделениях такие системы были налажены весьма слабо или вообще не налажены;
- б) Переработка бумаги. В шести отделениях достаточно отлажена система сбора и переработки использованной бумаги; в двух отделениях такая система действует хуже; а в четырех отделениях она действует плохо либо вообще не действует.
- в) Другие виды переработки или повторного использования материалов и оборудования. В двух отделениях отправляли на переработку стекло, консервные банки и изделия из пластмассы; в одном отделении для питья использовали не бумажные стаканчики, а фарфоровую посуду; в двух отделениях отправляли на повторное заполнение картриджи для тонеров; а в одном отделении органические отходы отправляли на переработку в удобрения.

137. Комиссия призывает все страновые отделения ПРООН продолжать принимаемые ими усилия по максимальному сокращению использования бумаги и максимальной переработке и повторному использованию материалов и оборудования с помощью мер, описанных выше.

4. Управление проектами на уровне страновых отделений

История вопроса

138. В целях установления того, соблюдаются ли руководящие принципы управления проектами ПРООН, Комиссия выборочно рассмотрела по нескольким проектам, реализуемых в каждом из 11 посещенных ею страновых отделений. Комиссия проверила 24 проекта общей стоимостью, согласно данным в оригинальной проектной документации, в 308 млн. долл. США. Из этой общей суммы 227 млн. долл. США приходилось на крупный проект, осуществляемый в одном из страновых отделений. Комиссия также рассмотрела два региональ-

ных проекта, осуществляемых при управленческой поддержке со стороны штаб-квартиры, стоимость которых была оценена, согласно оригинальной проектной документации, приблизительно в 35 млн. долл. США. Комиссия изучила вопросы о том, выполняют ли отделения проекты своевременно и в рамках проектных смет, созданы ли в них надлежащие управленческие структуры и установлены ли линии коммуникаций, необходимые для выполнения проектов, и своевременно ли они контролируют и оценивают ход выполнения проектов.

Выполнение проектов своевременно и в рамках проектных смет

139. В проектной документации страновые отделения указывают предполагаемую продолжительность проекта и срок начала его выполнения. Комиссия отметила, что многие из рассмотренных проектов не выполняются в сроки, первоначально обозначенные в проектной документации. В отношении десяти проектов (39 процентов) имели место задержки с началом их выполнения от одного до девяти месяцев, а по одному проекту такая задержка составила четыре года (вставка 3). Комиссия также отметила, что при осуществлении двух проектов, начавшихся, правда, точно или почти точно в запланированные сроки, возникали серьезные задержки с достижением любых существенных целей, обозначенных в проектной документации. Кроме того, в ряде случаев задержки возникали на стадиях согласования и подписания проектной документации. В отношении шести проектов (23 процента выборки) Комиссия обнаружила задержки более чем в шесть месяцев до того момента, пока проектная документация не была подписана всеми сторонами. Обычно это свидетельствовало о наличии проблем либо с финансированием, либо с согласованием методики осуществления проектов.

Вставка 3

Задержки в проекте по развитию агротуризма

Цель этого проекта — развитие в одной из стран агротуризма путем создания вначале экспериментального района, где иностранный турист сможет отдохнуть, остановившись в семье у сельских жителей. Несмотря на то, что ПРООН подписала проектный документ в апреле 1994 года, учреждение-исполнитель не приступало к его выполнению до 1998 года. В течение этих четырех лет ПРООН неоднократно пересматривала смету и проводила перерасчет затрат. Задержки возникли частично из-за того, что учреждение-исполнитель столкнулось с проблемами при назначении консультантов по проекту за приемлемое вознаграждение, но в основном по той причине, что в этот же период правительство данной страны провозгласило идею отдыха в семье как инициативу, требующую государственной поддержки. В результате ПРООН дважды давала согласие на изменение параметров проекта и дважды рассматривала вопрос о том, что этот проект следует закрыть.

Задержки в осуществлении этого проекта во многом объяснялись поведением учреждения-исполнителя и изменчивостью политики, проводившейся правительством. Однако и страновое отделение также не сумело обеспечить регулярный контроль за ходом осуществления этого проекта.

140. Комиссия рекомендует страновым отделениям обеспечивать представление учреждениями-исполнителями ежеквартальных отчетов о ходе выполнения проектов, а ПРООН — принимать срочные меры по исправлению положения в тех случаях, когда график выполнения проектов нарушается.

141. Согласно предположениям ПРООН, на завершение 16 проектов (62 процента выборки) будет затрачено больше времени, чем это предусматривается в проектной документации. В одних случаях ПРООН продлевала сроки проектов, чтобы компенсировать задержки с началом их реализации или по ходу их выполнения, в других же случаях продление сроков проектов объяснялось расширением поставленных в их рамках задач и масштабов самих проектов. Комиссия признает, что в некоторых случаях ПРООН будет вынуждена продлевать сроки выполнения проектов и это может быть связано с местными условиями или трудностями, возникающими в ходе их реализации. Однако Комиссия выражает обеспокоенность, что отделения не всегда составляют реальные графики выполнения проектов.

142. Комиссия отмечает, что в новом Руководстве по программам предусматривается, что все вновь утвержденные сметы проектов должны пересматриваться не позже, чем через два месяца после даты их первоначального утверждения. Наряду с этим еще одним вспомогательным инструментом составления смет, дающим страновым отделениям возможность оценивать последствия задержек с утверждением и выполнением проектов, а следовательно, и перераспределять ресурсы, является система управления финансовой информацией ПРООН.

143. Комиссия рекомендует ПРООН использовать вспомогательный инструмент управления финансовой информацией для внедрения более реалистичных систем планирования и осуществления контроля за своевременностью выполнения проектов.

144. Комиссия установила, что по всем рассмотренным проектам имеются сметные документы с разбивкой, например, на такие подразделы, как контракты, подготовка персонала, оборудование и непредвиденные расходы. Однако страновые отделения не анализируют, как правило, эти сметы с точки зрения выполнения проектных задач. В итоге было невозможно оценить затраты, которые предполагалось произвести в связи с решением той или иной конкретной задачи или достижением того или иного конкретного результата. Комиссия считает, что оценка стоимости решения соответствующих задач может быть полезным методом совершенствования проектной отчетности и может помочь в сравнительном анализе вложенных затрат и полученных результатов, что упростит количественное измерение хода выполнения работ. Комиссия отмечает, что такой подход поддержан и в новом Руководстве по составлению программ, которое было опубликовано в марте 1999 года.

145. Комиссия рекомендует ПРООН обеспечить, чтобы во всех проектных документах и в документах, связанных с их пересмотром, содержалась информация, касающаяся общей стоимости затрат по смете с разбивкой на подразделы и этапы выполнения всего проекта в целом, а также общей стоимости затрат по смете с разбивкой по видам задач или подзадач.

146. В отношении двух проектов ПРООН установила смету, исходя из уровня финансирования, для которого она еще не полностью определила источник на момент начала проекта. В одном случае ПРООН предложила смету в 31,12 млн. долл. США, но доступных ресурсов привлекла только на 9,89 млн. долл. США. В другом случае ПРООН на стадии планирования предусмотрела расходы в размере 3,09 млн. долл. США, но гарантированная сметная сумма составляла всего 266 400 долл. США. Комиссия полагает неосторожным планирование проектов на основе не обеспеченного, а скорее прогнозируемого финансирования.

147. Комиссия рекомендует ПРООН разрабатывать планы проектов лишь на основе обеспеченного финансирования.

148. Изучая два проекта, финансирование которых осуществлялось за счет одного из крупных доноров, Комиссия выразила обеспокоенность по поводу проблем с отчетностью, возникших в результате несовпадения обычной практики донора и ПРООН в том, что касалось распределения во времени платежей и расходов. Стандартная практика ПРООН состоит в том, что она не производит расходов до получения финансирования, тогда как обычная практика донора состоит в предоставлении части финансирования в виде остаточного платежа по завершении выполнения проекта. Эти два подхода несовместимы, но, соглашаясь на такое финансирование, ПРООН фактически согласилась и с финансовыми механизмами донора. Комиссия принимает к сведению тот факт, что в настоящее время ПРООН разрабатывает руководящие принципы по отчетности для случаев такого финансирования, чтобы свести к минимуму риск оказаться в положении неплательщика.

149. Комиссия рекомендует ПРООН в первоочередном порядке завершить разработку и издать руководство для страновых отделений относительно проектов, финансируемых этим донором.

Управленческие структуры и линии коммуникаций

150. В число 26 проектов, выборочно проверенных Комиссией, входили 17 проектов, управление которыми осуществлялось в рамках национальных исполнительных механизмов; шесть — в рамках Управления Организации Объединенных Наций по обслуживанию проектов; два — в условиях непосредственного исполнительного руководства и один управлялся неправительственной организацией. Механизмы управления варьировались в зависимости от местных условий, в частности в том, что касалось определения обязанностей на местах и организации отчетности в рамках национального исполнения. В нескольких странах механизмы управления в целом предполагали роль ПРООН как центрального руководящего звена, то есть правительственные министерства и ведомства занимались повседневным управлением проектами, а страновые отделения сосредоточивали свои усилия в основном на разработке политики и осуществлении общего контроля. В других странах, правительства которых могли оказать лишь весьма ограниченную помощь в плане национального исполнения, страновым отделениям для выполнения большей части работы по проектам приходилось нанимать сотрудников, труд которых оплачивался непосредственно из выделенных на выполнение проектов средств.

151. Комиссия отмечает примеры надлежащей практики в отношении отдельных аспектов управления проектами. Так, в частности, ПРООН удавалось эф-

фактивно выступать в качестве посредника между целым рядом заинтересованных сторон. В рамках одного из проектов по оказанию помощи в деле демократизации и национального примирения ПРООН создала структуру в виде комитета, с помощью которой она на всех этапах реализации проекта вела активные переговоры и консультации со всеми имевшими отношение к делу участниками, в том числе с правительственными органами и рядом учреждений-исполнителей, донорами, а также с заинтересованными сторонами. Комиссия приветствует такие примеры надлежащей практики.

Мониторинг и оценка

152. Руководящие принципы ПРООН по управлению проектами предусматривают, что мониторинг проектов осуществляется сотрудниками страновых отделений посредством ежегодных поездок на места, а ежегодный трехсторонний обзор достигнутого прогресса на уровне политики проводится всеми участвующими сторонами — ПРООН, правительством и учреждением, исполняющим проект. Согласно руководящим принципам ПРООН, все проекты также включают количественные показатели результатов деятельности, что способствует измерению достигнутого прогресса. Комиссия установила, что глубина и своевременность мониторинга и оценки проектов, осуществляемых страновыми отделениями, различны и что во многих проектах отсутствуют количественные показатели результатов деятельности или целевые задания, которые позволили бы страновым отделениям осуществлять эффективный мониторинг. Например, в пяти случаях страновые отделения не проводили трехсторонние обзоры или другие мероприятия по оценке своевременно либо совсем их не проводили, а в четырех случаях в проектах либо отсутствовали количественные показатели результатов деятельности, либо их число было ограничено.

153. Комиссия рекомендует ПРООН обеспечить наличие во всех проектах количественных и поддающихся измерению показателей результатов деятельности или целевых заданий и определять прогресс, достигнутый в осуществлении проекта, на основе этих критериев. Комиссия также рекомендует страновым отделениям проводить регулярные мониторинг и оценку в соответствии с руководящими принципами Программы.

154. Комиссия также отметила случаи надлежащей практики в отношении мониторинга и оценки. ПРООН осуществляла весьма эффективный мониторинг реализации проекта стоимостью 3,75 млн. долл. США, финансируемого Глобальным экологическим фондом (ГЭФ). Страновое отделение два раза в месяц получало подробные отчеты управляющего проектом, в которых сообщалось о мероприятиях, проводимых по каждой задаче. Каждые пять или шесть месяцев комитет по управлению вместе с представителями ПРООН, учреждения-исполнителя и сотрудниками проекта проводил совещание для обзора достигнутого прогресса и решения проблем. В соответствии с требованиями ГЭФ сотрудники проекта завершили ежегодный обзор осуществления проекта и приняли попытку оценить в количественном отношении степень выполнения каждой задачи проекта. Комиссия приветствует такой добросовестный подход к мониторингу и оценке осуществления проекта.

5. Обзор деятельности Управления ревизии и анализа результатов деятельности

Введение

155. Управление ревизии и анализа результатов деятельности осуществляет в ПРООН функцию внутренней ревизии. В соответствии с меморандумами о взаимопонимании с ЮНФПА и Управлением Организации Объединенных Наций по обслуживанию проектов Управление также оказывает этим организациям услуги по внутренней ревизии. Функции Управления заключаются в представлении отчетов, соответственно, Администратору и исполнительным руководителям ЮНФПА и Управления Организации Объединенных Наций по обслуживанию проектов относительно:

- a) регулярности поступления, хранения, расходов, бухгалтерского учета и отчетности по всем финансовым ресурсам;
- b) эффективности систем внутреннего контроля и бухгалтерского учета;
- c) соответствия расходов целям, на которые предназначались эти средства;
- d) соответствия всех финансовых мероприятий и операций установленным положениям, правилам, политике, процедурам и административным инструкциям;
- e) эффективного, результативного и экономичного использования ресурсов и средств.

Охват обзора

156. Комиссия изучила деятельность Управления в ПРООН, ЮНФПА и Управлении Организации Объединенных Наций по обслуживанию проектов в ходе обзора ресурсов, организации и подготовки кадров Управления. При проверке ревизионной деятельности Управления Комиссия сосредоточила свое внимание только на ПРООН.

Ресурсы

157. В течение двухгодичного периода 1998–1999 годов общий объем расходов Управления составил примерно 6 млн. долл. США без учета расходов на оплату международного персонала. Эта сумма включает 2,3 млн. долл. США, выплаченных подрядчикам за проведение ревизий в трех регионах, 1,1 млн. долл. США путевых расходов, 1,2 млн. долл. США на выплаты консультантам и за предоставление краткосрочной помощи, 0,3 млн. долл. США на компьютерное оборудование и 0,2 млн. долл. США на оплату труда национальных сотрудников. По оценке Комиссии, расходы на оплату труда международного персонала составили за двухгодичный период 1998–1999 годов примерно 6,5 млн. долл. США, в результате чего общий объем расходов за двухгодичный период составляет около 12,5 млн. долл. США.

Организация и укомплектование штата

158. На протяжении двухгодичного периода 1998–1999 годов стратегия Управления заключалась в проведении каждые два года проверок соблюдения правил страновыми отделениями ПРООН и проведении каждые семь-восемь лет ревизии системы управления подразделениями и функций ПРООН. Для выполнения этой программы работы Управления распределило ее между собственным персоналом и аудиторскими фирмами частного сектора.

159. По состоянию на ноябрь 1999 года Управлением были заключены подрядные соглашения с четырьмя аудиторскими фирмами частного сектора на проведение внутренних ревизий страновых отделений в регионах Африки, Азии и Тихого океана, арабских государств, Латинской Америки и Карибского бассейна.

160. По состоянию на 31 декабря 1999 года в Управлении имелось 45 должностей сотрудников, из которых 31 в Нью-Йорке, а 14 в региональных центрах по проведению ревизий в Зимбабве, Малайзии и Панаме. Центры также отвечают за оперативное управление подрядными соглашениями с аудиторскими фирмами.

161. Управление функционировало при недоукомплектованном штате сотрудников на протяжении большей части двухгодичного периода 1998–1999 годов. По состоянию на декабрь 1998 года имелось 13 вакантных должностей. В течение 1999 года оно осуществило набор сотрудников, но в декабре 1999 года оставалось шесть вакансий, в основном категории специалистов. Управление информировало Комиссию о том, что оно приняло меры для набора сотрудников на эти вакантные должности в 2000 году.

162. По состоянию на 31 декабря 1999 года 41 процент сотрудников, проводящих ревизии, и руководителей отделов имели соответствующую профессиональную квалификацию или проходили подготовку для приобретения таковой. Восемь сотрудников были дипломированными бухгалтерами, один сотрудник был бухгалтером-ревизором по информационным системам и двое других сотрудников проходили подготовку для получения диплома внутреннего ревизора. Двое из этих сотрудников были также дипломированными контролерами по расследованию случаев мошенничества. Признавая, что для всех сотрудников Управления не требуется получение квалификации бухгалтера или ревизора, Комиссия рекомендует Управлению провести оценку потребностей в уровне квалификации для каждой должности ревизора и разработать стратегию, обеспечивающую удовлетворение этих потребностей.

Дальнейшая профессиональная подготовка

163. Комиссия проанализировала уровень подготовки, которую сотрудники Управления проходили в 1998 году. Хотя сотрудники посещали в общей сложности 57 курсов подготовки, 18 сотрудников не проходили какой-либо подготовки, связанной с проведением ревизии, а 15 сотрудников в течение этого года вообще не проходили подготовку. В 1999 году сотрудники посещали только 67 из 103 учебных курсов, запланированных на этот год.

164. Комиссия также отметила, что в 1998 году в бюджете Управления на подготовку сотрудников не на рабочем месте было выделено 37 500 долл. США, но израсходовано только 15 110 долл. США. В бюджете на 1999 год было выделе-

но на подготовку сотрудников не на рабочем месте 48 000 долл. США, из которых Управление израсходовало только 22 247 долл. США. Соответственно, общий объем расходов Управления на подготовку персонала в течение двухгодичного периода 1998–1999 годов составил менее 0,3 процента от общего объема его расходов.

165. Комиссия выражает беспокойство по поводу низкого уровня расходов Управления на профессиональную подготовку, а также недостаточности уровня подготовки, полученной персоналом Управления. Если сотрудники Управления не получают достаточной подготовки, существует риск того, что они не будут поддерживать свои профессиональные навыки на должном уровне и не смогут надлежащим образом удовлетворять потребности организации. Однако Комиссия отметила, что Управление разработало систему обучения, подготовки и повышения квалификации, на основе которой оно составляло планы подготовки персонала.

166. Комиссия рекомендует Управлению ревизии и анализа результатов деятельности обеспечить получение каждым сотрудником достаточной подготовки с целью сохранения организацией технической компетентности.

Охват ревизиями

167. Данные о количестве и типе ревизионных отчетов, подготовленных Управлением в течение двухгодичного периода 1998–1999 годов, приводятся в таблице 4.

Таблица 4

Количество и типы ревизионных отчетов, подготовленных Управлением ревизии и анализа результатов деятельности в двухгодичном периоде 1998–1999 годов

| Тип отчета | 1998 год | 1999 год | Незаконченные отчеты по состоянию на | |
|---|------------|------------|--------------------------------------|------------|
| | | | 31 декабря 1999 года | Итого |
| Отчеты о внутренней ревизии | 94 | 76 | 7 | 177 |
| Отчеты с контрольной самооценкой | 12 | 33 | 0 | 45 |
| Отчеты миссий по проверке национального исполнения | 6 | 10 | 8 | 24 |
| Отчеты о ревизии Фонда Организации Объединенных Наций в области народонаселения | 47 | 28 | 14 | 89 |
| Отчеты о ревизии Управления Организации Объединенных Наций по обслуживанию проектов | 28 | 31 | 9 | 68 |
| Отчеты о специальных ревизиях | 14 | 23 | 33 | 70 |
| Всего | 201 | 201 | 71 | 473 |

168. В большинстве отчетов основное внимание уделялось результатам деятельности страновых отделений и расходам на национальное исполнение проектов. Из 271 ревизии, которые Управление завершило или еще проводило в ПРООН, к штаб-квартире относились только 11 ревизий, две из которых были специальными ревизиями. В течение 1999 года Управление не провело ни одной ревизии, в которой бы содержалась оценка и сообщалось о достоверности данных бухгалтерского учета и других данных, выработанных ПРООН для составления финансовых ведомостей.

169. В отчетах о внутренней ревизии в 1999 году содержалось в целом 2415 рекомендаций для ПРООН по сравнению с общим числом в 2122 рекомендации в 1998 году и 1255 рекомендациями в 1997 году. Доля рекомендаций, с которыми организация согласилась, также увеличилась с 75 процентов в 1997 году до 90 процентов в двухгодичном периоде 1998–1999 годов.

170. В 1999 году ПРООН ввела в действие свою новую комплексную систему управленческой информации. ПРООН столкнулась со значительными проблемами в связи с внедрением этой системы и поэтому испытывала трудности с осуществлением нормального управленческого контроля в течение этого периода. Управление предоставило кадровые ресурсы сроком на пять месяцев для оказания помощи во внедрении этой системы, но не проводило обзора функционирования системы или значительного числа изменений в процедурах бухгалтерского учета, осуществленных в течение этого периода. Комиссия считает, что Управлению следовало провести дальнейшую работу в этой области в течение двухгодичного периода 1998–1999 годов.

171. Комиссия рекомендует Управлению провести подробный анализ рисков для управленческой информации и финансового контроля, связанных с внедрением КСУИ, и проводить соответствующие обзоры системы и стыкующихся с ней программ.

172. В течение двухгодичного периода 1998–1999 годов Управление планировало раз в два года посещать каждое страновое отделение. В течение двухгодичного периода оно провело ревизии во всех 87 страновых отделениях в регионах Африки, арабских государств, Азии и Тихого океана. В регионе Латинской Америки и Карибского бассейна, где в 1999 году Управление организовало региональный центр по проведению ревизий, оно в течение двухгодичного периода провело ревизии в 13 из 24 страновых отделений.

173. Тем не менее в течение двухгодичного периода Управление провело ревизии только в трех из 29 страновых отделений в регионе Европы и Содружества Независимых Государств. Первоначально оно планировало в 2000 году открыть четвертый региональный центр по проведению ревизий и проводить в регионе ревизии на подрядной основе, но в результате пересмотра бюджетной стратегии ПРООН оно отложило открытие этого центра. Вместо этого Секция внутренней ревизии будет привлекать ревизоров по подрядным соглашениям сроком на три года для проведения в среднем раз в четыре года ревизии системы управления каждого странового отделения.

174. Комиссия рекомендует Управлению обеспечить больший охват региона Европы и Содружества Независимых Государств в течение двухгодичного периода 2000–2001 годов, в особенности учитывая увеличение числа этих страновых отделений в последние годы.

175. Комиссия также рекомендовала в контексте своего обзора политики ПРООН по созданию экологически чистых отделений, чтобы внутренними ревизиями или процедурами оценки были охвачены все виды деятельности, которые могут потенциально оказывать влияние на окружающую среду.

Контрольная самооценка

176. В 1996 году Исполнительный совет ПРООН принял новую систему отчетности и возложил на Управление ревизии и анализа результатов деятельности ответственность за ее внедрение и надзор за ее осуществлением. Управление начало процесс внедрения и мониторинга системы с использованием механизма контрольной самооценки, благодаря которому группы совместно работающих сотрудников принимают участие в общем семинаре-практикуме для анализа своих способностей достичь основных целей. После завершения семинара-практикума руководители дискуссии подготавливают отчет, а группа составляет план действий. ПРООН ввела в действие механизм контрольной самооценки в октябре 1998 года, и с этого времени по декабрь 1999 года было проведено 46 семинаров-практикумов.

177. Контрольная самооценка является диагностическим механизмом, предназначенным для определения проблем и рисков. Тем не менее в обязанности руководства входит использование собранной на семинаре-практикуме информации для совершенствования работы. Для того чтобы этот процесс был эффективным, руководству следует ввести в практику регулярное тщательное проведение последующих действий. В настоящее время это является обязанностью только руководства на местах, и у Управления нет возможности проводить официальные независимые обзоры каких-либо последующих мер. **Комиссия рекомендует Управлению проводить официальные независимые обзоры для определения того, насколько эффективно руководство осуществляет планы действий по контрольной самооценке.**

178. Хотя процесс контрольной самооценки в основном не предназначен для ревизии соблюдения правил, тем не менее он позволяет определить те области, где организация сталкивается с рисками. Как таковой, он является полезным инструментом, который должен обеспечивать Управление информацией для пополнения оценок собственных рисков и определения сфер распространения проблем, которые встречаются в более широких масштабах в организации в целом. **Комиссия рекомендует Управлению осуществлять последующие мероприятия по отчетам о семинарах-практикумах по контрольной самооценке и по мере возможности использовать эту информацию для пополнения своих оценок рисков и планирования проведения ревизий.**

Планирование проведения ревизий

Долгосрочное планирование

179. Каждое контрольное подразделение Управления ревизии и анализа результатов деятельности составило долгосрочный план ревизий, в котором подробно перечислены подлежащие ревизии подразделения, в отношении которых они несут ответственность за проведение ревизий. Однако в этих планах отсутствует анализ систем и подсистем, используемых в этих подлежащих ревизии подразделениях, а также рисков и относительного значения каждого из них. Например, Секция внутренней ревизии несет ответственность за подразделе-

ния штаб-квартиры, включая региональные бюро и Бюро по финансовому и административному обслуживанию. Тем не менее в ее плане ревизий от 23 ноября 1999 года отсутствуют сведения о системах управления и финансовых системах, как и оценка каждого бюро.

180. Комиссия также отметила, что, уделяя основное внимание собственным обязанностям каждого подразделения, Управление не определило, какие общие системы, используемые в организации в целом, выиграли бы от проведения единого обзора.

181. Комиссия рекомендует Управлению пересмотреть свой долгосрочный план для учета риска, связанного с отдельными системами.

Годовые планы ревизии

182. Управление также составило годовой план ревизии, который оно распространило по всей организации. В плане приведены данные об укомплектованности штата и бюджете Управления, а также содержатся подробные планы работы отдельных подразделений с указанием ресурсов, выделяемых для проведения каждой ревизии.

Планы отдельных ревизий

183. Комиссия рассмотрела осуществляемое Управлением планирование проведения отдельных ревизий и отметила, что Управление не подготовило подробных программ проведения ревизии для каждой ревизии функционального руководства и управления системами, хотя оно разработало комплект стандартных программ, предназначенных для проведения ревизии страновых отделений. Они включают стандартный типовой ревизионный отчет и стандартную шкалу оценок для заключения ревизора.

184. Комиссия рекомендует Управлению подготовить для всех планируемых им ревизий функционального руководства и управления системами программы проведения ревизии, которые руководство должно рассмотреть до начала проведения ревизии, с тем чтобы предложенный охват был полным и соответствовал определенным целям ревизии.

185. Управление планирует и осуществляет мониторинг проектов и ревизий на основе числа рабочих дней, выделенных для выполнения определенной задачи. Однако оно еще не разработало систем, позволяющих ему определять и сообщать полную стоимость какого-либо из конкретных результатов его работы.

186. Учитывая возрастающее внимание ПРООН к конкретным результатам своей работы и демонстрации экономической эффективности их достижения, **Комиссия рекомендует Управлению разработать систему для надлежащего определения полной стоимости каждого конкретного результата.**

Рекомендации по проведению ревизий

Постоянные досье

187. Управление не хранит в течение длительного времени данных по системам контроля организации. Оно полагает, что в непрестанно меняющейся среде, в которой действует ПРООН, существует риск того, что такая постоянная информация быстро устаревает.

188. Тем не менее Комиссия считает, что для Управления важно хранить актуальную информацию о ключевых системах и основных механизмах внутреннего контроля, которые используются в ПРООН. Такая информация не только обеспечивает непосредственный доступ к исходным данным, но и должна использоваться Управлением для информирования и руководства при планировании проведения ревизий.

189. Соответственно, Комиссия рекомендует Управлению в качестве первого шага в каждой ревизии и для содействия информационному обеспечению процесса планирования ревизий составить документированное описание основных систем и механизмов внутреннего контроля и хранить эту информацию в постоянных досье для содействия проведению последующих ревизий.

Процедуры проведения ревизии

190. Директор Управления издал ряд специальных руководящих принципов, касающихся процедур проведения ревизий, использование которых является обязательным. Восемь из 10 существующих руководящих принципов касаются управления, вопросов укомплектования штата, а также составления, формата и выпуска ревизионных отчетов. Только два руководящих принципа непосредственно касаются вопросов ревизии (руководящие принципы 2 и 6 по рабочим документам ревизии и нормам представления доказывающих данных, соответственно). Управление также подготовило стандартную программу для проведения ревизии системы управления страновых отделений. Управление не разрабатывало конкретных руководящих принципов по некоторым ключевым аспектам процесса ревизии, таким как планирование ревизий и анализ рисков. Кроме того, оно не располагает всеобъемлющим руководством по проведению ревизий, в котором устанавливались бы нормы внутренней ревизии, рекомендуемые Институтом внутренних ревизоров.

191. Комиссия рекомендует Управлению подготовить руководство по проведению внутренних ревизий, которое обеспечивало бы основу для его функционирования в будущем. Руководство по проведению внутренних ревизий следует дополнить рядом всеобъемлющих инструктивных замечаний, которые содержали бы подробные рекомендации в отношении эффективного проведения ревизий.

Качество ревизий

192. Директор Управления организовал проведение независимыми консультантами полного анализа качества всех его мероприятий в 1998 году. Эти консультанты рассмотрели и оценили:

- a) соответствие уровня профессиональной подготовки персонала, практики и оперативных руководящих принципов;
- b) степень соблюдения оперативными подразделениями оперативной и профессиональной политики, стандартов и руководящих принципов Управления и ПРООН;
- c) выборку из файлов рабочих документов каждого оперативного подразделения для оценки их соответствия профессиональным и оперативным стандартам и руководящим принципам Управления.

193. Консультанты отметили недостатки в процедурах проверки, используемых двумя региональными центрами по проведению ревизии и отделением ревизии в штаб-квартире. Хотя Управление информировало всех консультантов о том, что был проведен анализ всех ревизий, это иногда осуществлялось неофициально и не всегда отражалось в рабочих документах. В обзоре было отмечено, что Управление включило процедуры, касающиеся полных и всесторонних проверок, в контракты на проведение ревизий аудиторскими фирмами.

194. Комиссия считает, что для Управления важно иметь всеобъемлющую систему проверки качества на местах, для того чтобы обеспечить соответствие профессиональным стандартам. Комиссия выражает обеспокоенность по поводу того, что руководство не всегда проводило проверку или могло представить документы о проверке рабочих документов ревизии, составленных его собственным персоналом. **Комиссия рекомендует Управлению принять стандартный подход к проведению и документированию управленческой проверки рабочих документов.**

Ревизии, проведенные по контрактам

195. Управление заключило с четырьмя частными аудиторскими фирмами подряды на проведение ревизии страновых отделений в регионах Африки, Азии и Тихого океана, арабских государств, Латинской Америки и Карибского бассейна. Оно потребовало, чтобы действующие на подрядной основе аудиторские фирмы проводили тщательную проверку собственных рабочих документов и координировали и контролировали качество предоставляемых ими аудиторских услуг.

196. Комиссия провела обзор рабочих документов аудиторских фирм, касающихся проведенных ими ревизий отделений ПРООН в Боливии, в Венесуэле, в Панаме, Эквадоре и на Ямайке.

197. Как отметила Комиссия, все рабочие документы содержали некоторые данные о том, что подрядившиеся аудиторские фирмы провели некоторую проверку, но в отдельных рабочих документах не содержалось каких-либо официальных документов о проверке или вопросов, касающихся процесса ревизии.

198. При подробном рассмотрении рабочих документов ревизий страновых отделений на Ямайке и в Эквадоре Комиссия отметила случаи плохого качества ревизионной работы подрядчиков. При проведении ревизии отделения ПРООН на Ямайке в отчете содержались противоречивые результаты ревизии и отсутствовали некоторые рабочие документы, подтверждающие выводы ревизоров. В отчете о ревизии отделения ПРООН в Эквадоре Комиссия также отметила отсутствие взаимосвязи между программой проведения ревизии и рабочими документами.

199. Комиссия с удовлетворением отметила некоторый прогресс и позитивные меры, принятые Управлением на основе этих выводов, включая проведение совещания с партнерами фирмы по проверке, отсрочку платежей и проведение проверки рабочих документов. Комиссия также отметила, что Управление сократило число проводимых по подрядам ревизий в регионе Африки вследствие плохого качества работы аудиторских фирм. **Соответственно, Комиссия рекомендует Управлению провести в экспериментальном порядке обзор рабочих документов всех ее подрядчиков, чтобы удостовериться в полноте,**

соответствии и достоверности получаемых данных ревизии, подтверждающих их заключения.

Контроль за выполнением рекомендаций ревизоров

200. Управление требует, чтобы проверяемые подразделения представляли один раз в шесть месяцев обновленные данные о том, как выполняется каждая из рекомендаций. Каждое контрольное подразделение рассматривает полученные ответы и хранит подробные данные о них в центральной базе данных. Управление внесло изменения в эту базу данных, с тем чтобы страновые отделения имели к ней прямой доступ для обновления данных о выполнении рекомендаций ревизоров. Комиссия считает, что эта система обеспечит получение Управлением ценной управленческой информации о мерах, принятых в результате выполненной ревизорами работы.

Комитеты по ревизии

201. В 1997 году ПРООН создала Комитет по анализу вопросов управления и надзору, который действует в качестве ее комитета по ревизии. В состав Комитета входили четыре старших должностных лица ПРООН и заместитель Генерального секретаря Организации Объединенных Наций по службам внутреннего надзора. Цель Комитета заключалась в содействии осуществлению процесса, служащего для Администратора и через него для Исполнительного совета гарантией эффективного функционирования системы отчетности ПРООН. Его основные функции состояли в обзоре и представлении своих замечаний о планах проведения внутренней ревизии деятельности ПРООН и сводных результатах ревизий и обзоров, а также в мониторинге осуществления корректирующих мер, намеченных в результате ревизий и обзоров.

202. В 1999 году Комитет не проводил заседаний, отчасти в связи с продолжающейся структурной реорганизацией в ПРООН. Положение еще более осложнилось, поскольку ПРООН не назначила новых членов взамен трех ушедших в отставку или ушедших на пенсию в течение 1999 года.

203. Комиссия считает, что для ПРООН важно наладить процесс тщательного рассмотрения и обзора, который даст Администратору уверенность в эффективном действии системы отчетности. **Комиссия рекомендует ПРООН восстановить Комитет, назначив соответствующих лиц на вакантные должности.**

6. Случаи мошенничества или предполагаемого мошенничества

204. В течение двухгодичного периода 1998–1999 годов ПРООН выявила 22 случая мошенничества или предполагаемого мошенничества. ПРООН не смогла определить размеры денежных потерь в отношении двух из заявленных случаев мошенничества, но установила общие размеры потерь в сумме 408 тыс. долл. США в отношении других 20 случаев. По состоянию на 31 декабря 1999 года ПРООН удалось вернуть только 3 тыс. долл. США. Два из 20 случаев, общие размеры потерь от которых составили 280 тыс. долл. США, касались произведенных ПРООН на основе фальшивых документов платежей. Восемь из остальных случаев, общие размеры потерь от которых составили 8700 долл. США, касались подделанных сотрудниками требований на оплату медицинских услуг и лекарств.

D. Выражение признательности

205. Комиссия ревизоров хотела бы выразить благодарность за сотрудничество и содействие, оказанные ее работникам Администратором и персоналом Программы развития Организации Объединенных Наций.

(Подпись) Сэр Джон Борн
Контролер и Генеральный ревизор Соединенного
Королевства Великобритании
и Северной Ирландии

(Подпись) Осей Туту Премпех*
Генеральный ревизор Ганы

(Подпись) Селсо Д. Ганган
Председатель Комиссии ревизоров Филиппин

28 июля 2000 года

* Срок пребывания Генерального ревизора Ганы в этой должности истек 30 июня 2000 года, то есть до подписания настоящего доклада, однако Генеральный ревизор выразил свое согласие с его содержанием. Кроме того, Комиссия одобрила соответствующую программу проверки, и все специальные инструкции, представленные Комиссией, были выполнены.

Приложение I

Меры, принятые во исполнение рекомендаций Комиссии ревизоров, содержащихся в ее докладе за двухгодичный период, закончившийся 31 декабря 1997 года*

Рекомендация в пункте 20

1. ПРООН следует сохранять, по крайней мере в течение двух двухгодичных периодов, все ревизионные отчеты о расходах по линии национального исполнения, с тем чтобы дать возможность Комиссии завершить свою проверку отчетов, которые не были получены в предыдущий двухгодичный период.

Меры, принятые Администрацией

2. Управление ревизии и анализа результатов деятельности осуществило данную рекомендацию.

Замечания Комиссии

3. Комиссия приветствует эти меры.

Рекомендация в пункте 36

4. ПРООН следует четко разграничить обязанности по затребованию и получению товаров, а также ведению инвентарных списков товарно-материальных запасов.

Меры, принятые Администрацией

5. Пересмотренная политика по контролю за расходами с четким разграничением обязанностей была включена в Финансовые положения и правила ПРООН, которые вступили в силу с 1 апреля 2000 года.

Замечания Комиссии

6. Комиссия приветствует представление пересмотренной политики по контролю за расходами и будет наблюдать за тем, как она осуществляется.

Рекомендация в пункте 38

7. ПРООН следует внести изменения в Финансовые положения ПРООН, с тем чтобы потери в результате колебания обменных курсов, за исключением добровольных взносов, отражались как расходы в соответствии с пунктом 29 стандартов учета системы Организации Объединенных Наций и в соответствии с практикой, используемой в Центральных учреждениях Организации Объединенных Наций.

Меры, принятые Администрацией

8. В соответствующее финансовое правило были внесены поправки в документе DP/2000/4.

* Официальные отчеты Генеральной Ассамблеи, пятьдесят третья сессия, Дополнение № 5А (A/53/5/Add.1), глава II.

Замечания Комиссии

9. Комиссия приветствует эту меру.

Рекомендация в пункте 45

10. ПРООН следует осуществлять мониторинг прибыли от инвестиций с учетом действующих рыночных ставок.

Меры, принятые Администрацией

11. Нормы для оценки и сравнения были одобрены Инвестиционным комитетом в октябре 1998 года. За осуществление этой рекомендации ответственность несут Бюро по вопросам управления и Казначейский отдел.

Замечания Комиссии

12. Комиссия приветствует установление норм для оценки и сравнения при осуществлении мониторинга прибыли от инвестиций.

Рекомендация в пункте 52

13. Комиссия рекомендует ПРООН определить «разумный период прогнозируемых финансовых потребностей» для своих авансовых платежей учреждениям и проводить регулярный анализ удерживаемых остатков.

Меры, принятые Администрацией

14. 4 марта 1999 года состоялось совещание ПРООН с Комиссией ревизоров с целью прояснения ее позиции и подтверждения правильности толкования Программой понятия «разумный период прогнозируемых финансовых потребностей».

Замечания Комиссии

15. Комиссия с удовлетворением отмечает принятые меры.

Рекомендация в пункте 53

16. Комиссия рекомендует ПРООН изучить возможности сокращения объемов авансового финансирования учреждений и там, где это возможно, перейти к системе возмещения фактических расходов, тем самым сократив риски, связанные с потоками денежной наличности, и усилив финансовый контроль.

Меры, принятые Администрацией

17. 4 марта 1999 года состоялось совещание с Комиссией ревизоров с целью прояснения ее позиции. ПРООН считает, что учреждения не смогут осуществлять оперативную деятельность без авансового финансирования.

Замечания Комиссии

18. Комиссия принимает к сведению замечания Администрации и продолжит изучение этого вопроса.

Рекомендация в пункте 67

19. ПРООН следует вести учет степени занятости помещений в зданиях своей штаб-квартиры для облегчения контроля за расходами и мониторинга.

Меры, принятые Администрацией

20. Данные по аренде и другие сведения по страновым отделениям ПРООН и по помещениям штаб-квартиры, занимаемым ПРООН, теперь собираются в базе данных компьютерной программы "Aperture". За выполнение этой рекомендации отвечают Подгруппа по общим помещениям и службам Группы Организации Объединенных Наций по вопросам развития (ГООНВР) и Бюро по вопросам управления и Отдел административного обслуживания.

Замечания Комиссии

21. Комиссия с удовлетворением принимает к сведению, что ПРООН начала собирать данные относительно занимаемых ею помещений.

Рекомендация в пункте 68

22. ПРООН следует разработать и принять ключевые показатели для оценки с их помощью эффективности и действенности работы отделений на местах и штаб-квартиры по управлению их недвижимым имуществом. Эти показатели должны включать измерения удельных издержек, непосредственно соотнесенные с задачами, которые определены в стратегии управления недвижимостью.

Меры, принятые Администрацией

23. Данные по аренде и другие сведения по страновым отделениям ПРООН и по помещениям штаб-квартиры, занимаемым ПРООН, теперь собираются в базе данных компьютерной программы "Aperture". За выполнение этой рекомендации ответственность несут Подгруппа по общим помещениям ГООНВР и Бюро по вопросам управления и Отдел административного обслуживания.

Замечания Комиссии

24. Комиссия проведет мониторинг этих мер в ходе своих будущих проверок.

Рекомендация в пункте 71

25. ПРООН следует завершить работу над руководящими принципами совместного использования помещений и служб и безотлагательно ввести их в действие.

Меры, принятые Администрацией

26. Проект руководящих принципов был одобрен Консультативным комитетом по программам и оперативным вопросам и распространен для всех координаторов-резидентов и представителей-резидентов ПРООН. Обзоры о совместном использовании служб были получены из 136 страновых отделений. На основе анализа представленных в них данных был составлен проект доклада, в соответствии с которым будут выработаны наилучшие методы в этой области. В начале 2000 года был проведен семинар-практикум.

Замечания Комиссии

27. Комиссия приветствует выработку проекта руководящих принципов и надеется на использование наилучших методов во всей работе ПРООН.

Рекомендация в пункте 81

28. ПРООН следует прилагать больше усилий для осуществления ее нынешней политики в отношении поиска свободных от арендной платы служебных помещений.

Меры, принятые Администрацией

29. В контексте взносов принимающих государств на расходы отделений ПРООН на местах штаб-квартира по-прежнему предлагает этим отделениям и поощряет их к этому совместно с принимающими государствами заниматься поисками служебных помещений, свободных от арендной платы. Последние тенденции свидетельствуют о росте числа предоставляемых для ПРООН государствами свободных от арендной платы служебных помещений (увеличение поступлений от арендной платы с 5,9 млн. долл. США в 1997 году до 7 млн. долл. США в 1998 году). Кроме того, в контексте рекомендаций Группы Организации Объединенных Наций по вопросам развития ПРООН работает с другими учреждениями системы Организации Объединенных Наций по данному вопросу. Увеличение усилий в этом направлении отражен в отчете ПРООН о занимаемых Организацией Объединенных Наций жилых помещениях, представленном исполнительным органам Группы Организации Объединенных Наций по вопросам развития весной 1999 года.

Замечания Комиссии

30. Комиссия принимает к сведению эти меры, в том числе отчет о жилых помещениях, занимаемых Организацией Объединенных Наций, и надеется на повышение уровня обеспеченности свободными от арендной платы служебными помещениями.

Рекомендация в пункте 84

31. ПРООН следует подготовить перспективный план работ по текущему ремонту и перепланировке занимаемых ею помещений.

Меры, принятые Администрацией

32. В отношении помещений штаб-квартиры был разработан план работ по текущему ремонту, который предполагалось осуществить в начале 2000 года. Анализ служебных помещений в странах проводится в контексте выполнения программы в отношении жилых помещений, занимаемых Организацией Объединенных Наций. За выполнение данной рекомендации ответственность несут Бюро по вопросам управления и Отдел административного обслуживания.

Замечания Комиссии

33. Комиссия приветствует разработку плана работ по текущему ремонту помещений штаб-квартиры и призывает страновые отделения ПРООН разработать подобные планы для своих служебных помещений.

Рекомендация в пункте 86

34. ПРООН следует собирать и анализировать данные о расходах на электроэнергию и о ее потреблении при эксплуатации своих помещений для удобства сравнения и выявления неоправданного потребления и перерасхода.

Меры, принятые Администрацией

35. Как в рамках ПРООН, так и на уровне Подгруппы состоялся ряд обсуждений. План работ по текущему ремонту помещений в основном ориентирован на необходимость экономии электроэнергии и сокращения расходов. В инициативе по созданию экологически чистых отделений, которой совместно руководят Бюро по вопросам управления и Отдел по устойчивой энергетике и окружающей среде, разработаны руководящие принципы в отношении мер по экономии потребления электроэнергии. Разработан план усовершенствований в области использования электроэнергии (освещение, отопление, кондиционирование воздуха и вентиляция), и его осуществление предположительно закончится к началу 2000 года. За выполнение этой рекомендации ответственность несут Бюро по вопросам управления, Отдел административного обслуживания и Отдел по устойчивой энергетике и окружающей среде.

Замечания Комиссии

36. Комиссия представляет свои замечания по данному вопросу ниже в настоящем отчете.

Рекомендация в пункте 89

37. ПРООН следует установить общие для всей организации нормы занятия площади, предусматривая возможность гибкого подхода с учетом выполняемых сотрудниками обязанностей в рамках одного служебного уровня.

Меры, принятые Администрацией

38. Сбор данных об использовании помещений в штаб-квартире был завершен с помощью компьютерной программы "Aperture". В настоящее время проводится работа по пересмотру норм занятия площади в штаб-квартире. Приветствуется применение норм Объединенной инспекционной группы в отношении любой новой служебной площади, занимаемой ПРООН. За выполнение этой рекомендации ответственность несут Бюро по вопросам управления и Отдел административного обслуживания.

Замечания Комиссии

39. Комиссия приветствует эти меры и применение норм Объединенной инспекционной группы в отношении любой новой служебной площади.

Рекомендация в пункте 99

40. ПРООН следует стандартизировать свои процедуры оценки инвестиций, выделяемых на проекты в области информационных технологий, с тем чтобы наряду с рабочими потребностями полностью учитывались финансовые и нефинансовые выгоды.

Меры, принятые Администрацией

41. Данную рекомендацию осуществляют главный сотрудник по вопросам информации из Бюро по вопросам управления.

Замечания Комиссии

42. Комиссия рассмотрит стандартизированные процедуры, как только они будут опубликованы.

Рекомендация в пункте 100

43. ПРООН следует обеспечить включение в доклады о ходе выполнения проектов сводок расходов по проекту в сопоставлении с общими ассигнованиями на весь проект и с бюджетами на двухгодичные периоды.

Меры, принятые Администрацией

44. Сводки будут подготовлены для докладов по бюджету на двухгодичный период и по досье проекта по завершении проекта. Ответственными за выполнение этой рекомендации является главный сотрудник по вопросам информации из Бюро по вопросам управления.

Замечания Комиссии

45. Комиссия приветствует эти меры.

Рекомендация в пункте 103

46. ПРООН следует добиваться того, чтобы страновые отделения как можно скорее приступали к эксплуатации бюджетного модуля системы управления финансовой информацией.

Меры, принятые Администрацией

47. Этот модуль системы управления финансовой информацией был в полном объеме внедрен во всех страновых отделениях.

Замечания Комиссии

48. Комиссия приветствует эти меры.

Рекомендация в пункте 117

49. ПРООН следует обеспечить увязывание платежей по будущим контрактам с выполнением конкретных целей и задач.

Меры, принятые Администрацией

50. Все новые контракты готовятся с учетом этой рекомендации, и каждый из них, прежде чем быть одобренным, тщательно изучается Консультативный комитет по закупкам. Ответственными за выполнение этой рекомендации являются Бюро по вопросам управления и Группа по вопросам политики и контроля.

Замечания Комиссии

51. Комиссия приветствует увязывание платежей с выполнением конкретных целей контрактов.

Рекомендация в пункте 124

52. ПРООН следует обеспечить испытание всех систем на предмет соответствия требованиям 2000 года с достаточным запасом времени для исправления любых недостатков.

Меры, принятые Администрацией

53. Бюро по вопросам управления и Отдел информационных систем выполнили эту рекомендацию.

Замечания Комиссии

54. Комиссия отмечает, что в работе ПРООН не было существенных сбоев в связи с проблемой 2000 года.

Рекомендация в пункте 135

55. ПРООН следует установить четкие критерии и порядок финансирования всей суммы расходов на инициативу преобразований в управлении.

Меры, принятые Администрацией

56. В отношении будущего плана работы ПРООН, предложенного Администрации в январе 2000 года, и в развитие тех инициатив в рамках программы «ПРООН-2001», которые еще предстоит включить в этот план, будут четко определены источники и механизмы финансирования. За выполнение данной рекомендации ответственность несет Бюро по планированию и управлению ресурсами.

Замечания Комиссии

57. Дополнительные замечания Комиссии по данному вопросу приводятся в настоящем докладе.

Рекомендация в пункте 140

58. ПРООН следует оценить финансовые и нефинансовые выгоды, которых можно ожидать от ее программы преобразований, и использовать полученные результаты для проведения полной оценки затрат на инициативу по преобразованиям.

Меры, принятые Администрацией

59. В докладе по оценке инициативы «ПРООН-2001» рассматриваются вопросы выгод, ожидаемых от программы преобразований. Рекомендации будут рассмотрены в контексте нового плана работы и составления связанной с ним сметы расходов. За выполнение данной рекомендации ответственность несут Бюро по вопросам управления и Управление по планированию.

Замечания Комиссии

60. Замечания Комиссии по данному вопросу приводятся ниже в настоящем докладе.

Рекомендация в пункте 150

61. ПРООН следует разработать надлежащие показатели эффективности и стандарты для оценки конкретных мероприятий по осуществлению преобразований, непосредственно увязывая их с основными задачами процесса преобразований.

Меры, принятые Администрацией

62. Разработка и применение надлежащих показателей эффективности были признаны важным элементом для измерения и оценки прогресса в процессе преобразований. Администратор придает этому огромное значение. В настоящее время проводится работа по введению оценочных показателей в план работы, стратегические цели и результаты, а также в оценочные ведомости. За выполнение этой рекомендации ответственность несут Бюро по вопросам управления и Управление по планированию.

Замечания Комиссии

63. Замечания Комиссии по данному вопросу приводятся ниже в настоящем докладе.

Приложение II

Расчет расходов по инициативе «ПРООН-2001»

| Деятельность, финансируемая ПРООН | Бюджет | |
|---|---------------|--------------------|
| | май 1997 года | сентябрь 1997 года |
| Сотрудники штаб-квартиры, переведенные на места | 0 | + |
| Разработка руководств по подготовке персонала | 0 | 30 |
| Создание субрегиональных информационно-справочных центров | 0 | 5 800 |
| Обязательная ротация персонала | 0 | + |
| Усиление роли координатора- резидента | 0 | + |
| Помощь беднейшим странам | 0 | + |
| Расширенная проверка программ | 0 | + |
| Схема перемены карьеры | 0 | 4 000 |
| Управление информацией | * | + |
| | 0 | 9 830 |
| Мероприятия, ресурсы по которым предстоит мобилизовать | | |
| Создание субрегиональных информационно-справочных центров | 2 500 | 0 |
| Страны с особыми условиями | 0 | 600 |
| Ожидаемые и реальные поступления | 150 | 150 |
| "Круглые столы" | 0 | 1 000 |
| Лидерские навыки | 4 000 | 4 000 |
| Основные профессиональные умения | 0 | 1 000 |
| | 6 650 | 5 850 |
| Расходы, покрываемые из средств целевого фонда | 2 485 | 2 450 |
| Всего расходов на мероприятия | 9 135 | 18 130 |

* Показатели не упоминаются

+ Расходы ожидаются, но сумма неизвестна

Приложение III

Расходы, покрываемые из средств целевых фондов

| Вид деятельности | Бюджет | |
|---|---------------|--------------------|
| | май 1997 года | сентябрь 1997 года |
| Расширенный исполнительный комитет | * | 25 |
| Описание видов работ для Группы оперативной поддержки | 25 | 25 |
| Ускорение доступа страновых отделений к фондам штаб-квартиры | 20 | 20 |
| Расширение роли национальных сотрудников | 20 | 20 |
| Страны с особыми условиями | 400 | 400 |
| Внесение единообразия в руководства | 400 | 400 |
| Уточнение целей мобилизации ресурсов | 60 | 60 |
| Определение основных сфер компетенции | * | 60 |
| Субрегиональные информационно-справочные центры и Всемирный центр связи | 720 | 720 |
| Повышение эффективности совещаний | 100 | 100 |
| Омбудсмен по вопросам эффективности | 10 | 10 |
| Подготовительные мероприятия Бюро по финансовому и административному обслуживанию | 20 | 20 |
| Руководство по ресурсам для страновых отделений | 230 | 170 |
| Ожидаемые и реальные поступления | 250 | 250 |
| Глобальный обзор кадрового состава | 100 | (?) |
| Единая номенклатура всех видов работ | 20 | 0 |
| Главный сотрудник по вопросам информации | 20 | * |
| Создание Бюро по планированию и управлению ресурсами | 30 | 0 |
| Укрепление Управления поддержки и обслуживания системы Организации Объединенных Наций | 30 | * |
| Применение на практике морально-этических принципов | 0 | 60 |
| Усиление механизма управления людскими ресурсами | * | 60 |
| Поощрительная система зарплаты | * | 20 |
| Новые функции Бюро по выработке политики | 30 | 30 |
| | 2 485 | 2 450 |

* Показатели не упоминаются

Глава III

Заключение ревизоров

Нами проведена ревизия прилагаемых финансовых ведомостей, включая ведомости I–IV, таблицы 1–8 и сопроводительные записки Программы развития Организации Объединенных Наций за двухгодичный период, истекший 31 декабря 1999 года. Ответственность за финансовые ведомости несет Администратор. На нас возложена задача вынести суждение относительно указанных финансовых ведомостей на основе проведенной нами ревизии.

При проведении ревизии мы руководствовались общими стандартами ревизии Группы внешних ревизоров Организации Объединенных Наций, специализированных учреждений и Международного агентства по атомной энергии. В соответствии с этими стандартами нам надлежало так спланировать и провести ревизию, чтобы можно было вынести обоснованное суждение относительно того, не содержат ли финансовые ведомости существенных неточностей. Ревизия включала проверку на выборочной основе и так, как сочтет необходимым в тех или иных обстоятельствах ревизор, сведений, подтверждающих содержащиеся в финансовых ведомостях суммы и итоговые данные. Ревизия включала также оценку использованных принципов бухгалтерского учета и существенных ориентировочных данных, представленных Администратором, а также оценку характера представления финансовых ведомостей в целом. Полагаем, что наша проверка составляет приемлемую основу для заключения ревизоров.

За исключением а) корректировки, которая может оказаться необходимой по получении остальных проверенных ведомостей расходов, относящихся к выполняемым странами и Организацией Объединенных Наций проектам, и б) корректировки, которая может оказаться необходимой в случае получения нами достаточных сведений, касающихся остатков наличных средств, эти финансовые ведомости, по нашему мнению, во всех отношениях объективно отражают финансовое положение по состоянию на 31 декабря 1999 года, а также результаты операций и движение денежной наличности за истекший на эту дату период в соответствии с принятыми Программой методами учета, изложенными в примечании 2 к финансовым ведомостям, которые применялись на той же основе, что и в предыдущий финансовый период.

Кроме того, по нашему мнению, проверенные нами в ходе ревизии финансовые операции Программы во всех существенных отношениях проводились в соответствии с Финансовыми правилами и решениями директивных органов.

В соответствии со статьей XII Финансовых правил мы также подготовили развернутый доклад о нашей ревизии финансовых ведомостей Программы.

(Подпись) Сэр Джон Борн
Контролер и Генеральный ревизор
Соединенного Королевства Великобритании
и Северной Ирландии

(Подпись) Осей Туту Премпех*
Генеральный ревизор Ганы

(Подпись) Селсо Д. Ганган
Председатель Комиссии ревизоров Филиппин

28 июля 2000 года

* Срок пребывания Генерального ревизора Ганы в этой должности истек 30 июня 2000 года, то есть до подписания настоящего доклада, однако Генеральный ревизор выразил свое согласие с его содержанием. Кроме того, Комиссия одобрила соответствующую программу проверки, и все специальные инструкции, представленные Комиссией, были выполнены.

Глава IV

**Финансовые ведомости за двухгодичный период, закончившийся
31 декабря 1999 года**

UNITED NATIONS DEVELOPMENT PROGRAMME

BIENNIUM 1998-1999

92

OVERVIEW

Income and expenditures and fund balances for the biennium ended 31 December 1999

(Thousands of United States dollars)

| | Regular Resources Activities | | Other Resources Activities | | Funds Administered by UNDP | |
|---|------------------------------|------------------|----------------------------|------------------|----------------------------|----------------|
| | 1998-1999 | 1996-1997 | 1998-1999 | 1996-1997 | 1998-1999 | 1996-1997 |
| INCOME | | | | | | |
| Contributions | 1,451,584 | 1,621,447 | 3,409,974 | 2,674,936 | 148,470 | 143,166 |
| Less transfer to Biennial support budget | (24,466) | (12,555) | - | - | - | - |
| Contributions - net | 1,427,118 | 1,608,892 | 3,409,974 | 2,674,936 | 148,470 | 143,166 |
| Interest Income | 68,288 | 87,120 | 127,081 | 95,186 | 20,837 | 19,533 |
| Other Income | 8,974 | 2,215 | 84,247 | 61,182 | 17,319 | 25,595 |
| TOTAL INCOME | 1,504,380 | 1,698,227 | 3,621,302 | 2,831,304 | 186,626 | 188,294 |
| EXPENDITURE | | | | | | |
| Programme | 1,077,767 | 1,191,361 | 3,275,153 | 2,303,323 | 159,767 | 133,722 |
| Programme support - Implementing agents | 89,871 | 113,033 | 57,477 | 46,298 | 6,226 | 5,080 |
| Programme support to Resident Coordinator | 21,033 | 6,810 | 690 | 4,190 | - | - |
| UNDP Sectoral support services | 527 | 11,073 | - | - | - | - |
| Biennial support budget - net | 493,133 | 485,584 | 169,610 | 131,905 | 28,698 | 34,397 |
| Other Expenditure | 10,005 | 47,378 | 3,256 | 15,005 | 974 | 726 |
| TOTAL EXPENDITURE | 1,692,336 | 1,855,239 | 3,506,186 | 2,500,721 | 185,665 | 173,925 |
| EXCESS (SHORTFALL) OF INCOME OVER EXPENDITURE | (187,956) | (157,012) | 115,116 | 330,583 | (8,439) | 14,369 |
| Savings on prior biennium's obligations | 3,846 | 4,756 | 1,087 | 1,073 | - | 97 |
| Transfer (to) from reserves | 7,700 | - | (34,000) | - | (4,100) | (8,300) |
| Refunds to donors and transfers (to) from other funds | (1,549) | (1,653) | (10,381) | (19,318) | (312) | (38) |
| Fund balances, 1 January | 284,975 | 438,884 | 1,199,066 | 886,728 | 130,778 | 124,650 |
| FUND BALANCES, 31 DECEMBER | 107,016 | 284,975 | 1,250,488 | 1,199,066 | 117,727 | 130,778 |
| | | statement I.1 | statement I.2 | statement I.2 | schedule 7 | |

The accompanying notes are an integral part of the financial statements

OVERVIEW

Assets, Liabilities and Reserves and Fund balances
As of 31 December

(Thousands of United States dollars)

| | Regular Resources Activities | | Other Resources Activities | | Funds Administered by UNDP | |
|--|------------------------------|------------------|----------------------------|------------------|----------------------------|----------------|
| | 1999 | 1997 | 1999 | 1997 | 1999 | 1997 |
| ASSETS | | | | | | |
| Cash | 13,626 | - | 3,655 | 2,627 | 494 | 1,492 |
| Government letters of credit and Promissory notes | - | - | 35,756 | 357 | - | - |
| Investments held for | | | | | | |
| Operational Reserves | 180,000 | 200,000 | - | - | - | 45,000 |
| Regular Resources | 31,912 | 257,457 | 227,451 | 276,149 | 191,580 | 136,157 |
| Cost-sharing | 137,831 | 516,074 | 408,800 | - | - | - |
| Govt Cash Counterpart contributions | 19,768 | 16,194 | - | - | - | - |
| Funds and Trust Funds | 151,365 | 181,418 | - | - | - | - |
| Reimbursable services and misc activities | 238,854 | 244,727 | 39,036 | - | - | - |
| Medical Insurance Plan | 13,150 | - | - | - | - | - |
| Sub total - investments | 772,880 | 1,415,870 | 675,287 | 276,149 | 191,580 | 181,157 |
| Total Cash, Letters of credit, Promissory notes and Investments | 786,506 | 1,415,870 | 714,698 | 279,133 | 192,074 | 182,649 |
| Advances | | | | | | |
| Operating funds provided to Governments | 49,042 | 48,229 | 154,713 | 128,594 | 389 | 1,858 |
| Operating funds provided to Executing agents | 87,704 | 63,671 | 89,455 | 26,195 | 606 | 1,240 |
| Accounts Receivable and Deferred Charges | - | - | 633,261 | 1,037,701 | 643 | 11,052 |
| Due from Core Activities | 14,346 | 17,491 | - | - | - | - |
| Reserves for Field Accomodation | 2,651 | - | - | - | - | - |
| United Nations | 34,231 | - | - | - | - | - |
| Junior Professional Officers Programme | 12,840 | 57,509 | - | - | - | - |
| Trust Funds Established by UNDP | 24,678 | 15,342 | - | - | - | - |
| Funds Administered by UNDP | 33,872 | 20,194 | - | - | - | - |
| United Nations Population Fund | 33,029 | 19,839 | - | - | - | - |
| Other accounts receivable and deferred charges | 7,889 | 13,212 | 66,541 | 26,657 | 11,678 | 2,617 |
| Accrued interest | - | - | 21,880 | 17,853 | 3,508 | 3,854 |
| Long-term Accounts Receivable | 1,570 | 1,570 | 953 | 1,127 | - | - |
| Special Capitalised Asset | - | - | - | - | - | - |
| Loans to Governments | - | - | 1,225 | 1,824 | 2,667 | 5,637 |
| Construction Costs | - | - | 45,308 | 44,558 | - | - |
| Capitalized Rehabilitation | - | - | 1,245 | 4,721 | - | - |
| Household Appliance Rental Scheme | - | - | - | 309 | - | - |
| Allowance for write-down | - | - | (11,224) | (11,534) | - | - |
| TOTAL ASSETS | 1,088,358 | 1,672,927 | 1,718,055 | 1,557,138 | 211,565 | 208,907 |

statement II.1

statement II.2

schedule 7

OVERVIEW

Assets, Liabilities and Reserves and Fund balances
As of 31 December

(Thousands of United States dollars)

| | Regular Resources Activities | | Other Resources Activities | | Funds Administered by UNDP | |
|--|------------------------------|------------------|----------------------------|------------------|----------------------------|----------------|
| | 1999 | 1997 | 1999 | 1997 | 1999 | 1997 |
| LIABILITIES | | | | | | |
| Operating funds payable to Governments | 5,306 | 3,013 | 17,880 | 6,704 | 137 | 129 |
| Operating funds payable to Executing agents | 21,972 | 6,393 | 44,730 | 27,384 | 6,221 | 3,760 |
| Unliquidated obligations | 64,434 | 68,368 | 182,748 | 174,511 | 5,236 | 7,944 |
| Accounts payable | 45,901 | 45,706 | 74,720 | 44,748 | 4,489 | 2,454 |
| Due to UNDP - regular resources by Reserve for Field Accommodation | - | - | 14,346 | 17,491 | - | - |
| Junior Professional Officers Programme Trust Funds | - | - | 34,231 | - | - | - |
| Due to Core Activities | - | - | 12,840 | 57,509 | - | - |
| Funds Administered by UNDP | - | - | - | - | - | - |
| Due to Other Resources and Funds | - | - | - | - | 24,678 | 15,342 |
| Cost sharing | 137,831 | 516,074 | - | - | - | - |
| Govt Cash Counterpart Contributions | 19,768 | 16,194 | - | - | - | - |
| Trust Funds established by UNDP | 188,232 | 243,216 | - | - | - | - |
| Funds Administered by UNDP | 643 | 11,052 | - | - | - | - |
| Reimbursable services and misc activities | 287,430 | 262,217 | - | - | - | - |
| Sub total - Due to Other Resources and Funds | 632,904 | 1,048,753 | - | - | - | - |
| Due to Special Measures Fund | - | - | - | - | - | - |
| United Nations | - | 1,037 | - | - | - | - |
| United Nations Office of Project Services | 15,955 | 12,978 | - | - | - | - |
| United Nations Population Fund | - | - | - | - | - | - |
| Government Advances for rehabilitation costs | - | - | - | 918 | - | - |
| Agency reimbursement of construction costs | - | - | 3,672 | 3,651 | - | - |
| Deferred rent income | - | - | - | 156 | - | - |
| Reserve for transitional measures | 1,500 | 134 | - | - | - | - |
| Reserve for budgeted separations | 7,000 | - | - | - | - | - |
| Reserve for UN House initiative | 3,800 | - | - | - | - | - |
| Reserve for Medical Evacuation | - | - | - | - | 1,377 | - |
| TOTAL LIABILITIES | 799,772 | 1,186,382 | 385,167 | 333,072 | 42,138 | 29,629 |
| Operational reserve | 180,000 | 200,000 | 54,000 | - | 51,700 | 48,500 |
| Endowment fund (PAPP) | - | - | 3,000 | - | - | - |
| Funds balance - authorized level | - | - | 25,000 | 25,000 | - | - |
| Special Capital Resources | 1,570 | 1,570 | - | - | - | - |
| Unexpended Resources | 107,016 | 284,975 | 1,250,888 | 1,199,066 | 117,727 | 130,778 |
| Total Unexpended Resources and Special Capital Resources | 108,586 | 286,545 | 1,250,888 | 1,199,066 | 117,727 | 130,778 |
| TOTAL RESERVES AND FUND BALANCES | 288,586 | 486,545 | 1,332,888 | 1,224,066 | 169,427 | 179,278 |
| TOTAL LIABILITIES AND RESERVES AND FUND BALANCES | 1,088,358 | 1,672,927 | 1,718,055 | 1,557,138 | 211,565 | 208,907 |

statement II.1

statement II.2

schedule 7

OVERVIEW

Statement of Cash Flows for the biennium ended 31 December 1999

(Thousands of United States dollars)

| | Regular Resources Activities | | Other Resources Activities | | Funds Administered by UNDP | |
|--|------------------------------|-----------|----------------------------|----------|----------------------------|---------|
| | 1999 | 1997 | 1999 | 1997 | 1999 | 1997 |
| CASH FLOWS FROM OPERATING ACTIVITIES | | | | | | |
| Excess (shortfall) of income over expenditure | (187,956) | (157,012) | 115,116 | 330,583 | (8,639) | 14,369 |
| Items not involving movement of cash | - | - | - | 14,181 | - | - |
| Sub total | (187,956) | (157,012) | 115,116 | 344,764 | (8,639) | 14,369 |
| 1 - Add Inflows (Less outflows) | | | | | | |
| Increase (decrease) in accounts payable and other liabilities | 196 | 9,401 | 29,972 | 10,762 | 2,035 | 1,695 |
| (Increase) decrease in other accounts receivable | (13,191) | (2,027) | (39,884) | (12,562) | (9,061) | (55) |
| (Increase) decrease in operating funds provided to Governments - net | 1,480 | 2,500 | (14,943) | (78,076) | 1,477 | 695 |
| (Increase) decrease in operating fund provided to Executing agents - net | (8,454) | (10,580) | (45,914) | 22,282 | 3,095 | 3,060 |
| Increase (decrease) in Reserve for Transitional measures | 1,366 | (8,302) | - | - | - | - |
| Increase (decrease) in Reserves for budgeted separations | 7,000 | (12,357) | - | - | - | - |
| Increase (decrease) in unliquidated obligations | (3,934) | 39,458 | 8,237 | (17,816) | (2,708) | (3,926) |
| Increase (decrease) in Reserves for UN House Initiative | 3,800 | - | - | - | - | - |
| Less interest income | 68,288 | 87,120 | 127,081 | 95,173 | 20,837 | 32,533 |
| Net cash from operating activities | (267,981) | (226,039) | (74,497) | 174,181 | (34,638) | (3,695) |
| CASH FLOWS FROM INVESTING AND FINANCING ACTIVITIES | | | | | | |
| 2 - Add Inflows (Less outflows) | | | | | | |
| Increase (decrease) in due to other programmes - net | (410,602) | 13,800 | - | - | 19,745 | 26,612 |
| Increase (decrease) in due to United Nations | (3,688) | 358 | - | - | - | - |
| Increase (decrease) in due to UNOPS | 2,977 | 7,808 | - | - | - | - |
| (Increase) decrease in due to UNFPA | (13,678) | (7,416) | - | - | - | - |
| (Increase) decrease in accrued interest | 5,323 | (541) | (4,027) | (9,157) | 346 | (2,009) |
| (Increase) decrease in loans to Governments | - | - | - | - | 2,970 | 4,557 |
| Proceeds from sale of capitalized assets | - | - | - | 1,300 | - | - |
| Recovery of capitalized assets - net | - | - | - | (598) | - | - |
| Long - term receivable | - | - | - | (1,127) | - | - |
| (Increase) decrease in due from UNDP Regular resources - net | - | - | 393,302 | (40,412) | - | - |
| Add interest income | 68,288 | 87,120 | 127,081 | 95,173 | 20,837 | 32,533 |
| Net cash from investing and financing activities | (351,380) | 101,129 | 516,355 | 45,179 | 42,998 | 48,693 |
| CASH FLOWS FROM OTHER SOURCES | | | | | | |
| Savings on prior biennium's obligations | 3,845 | 4,756 | 1,087 | 1,073 | - | 97 |
| Refunds to donors and transfers to/from other funds - net | - | - | (61,381) | 14,419 | (4,412) | (8,338) |
| Movement in operational reserves | (20,000) | - | 54,000 | - | 3,200 | 8,300 |
| Movement in reserve for medical evacuation | - | - | - | - | 1,377 | - |
| Transfers (to) from reserves and other funds | 6,152 | (37,507) | - | - | - | - |
| Net cash from other sources | (10,003) | (32,751) | (6,234) | 15,492 | 165 | 52 |
| NET INCREASE (DECREASE) IN CASH, LETTERS OF CREDIT AND INVESTMENTS | (629,364) | (157,661) | 435,565 | 234,852 | 9,425 | 45,057 |
| 1 - CASH, LETTERS OF CREDIT AND INVESTMENTS AS AT 1 JANUARY | 3,415,870 | 1,573,531 | 279,133 | 44,281 | 182,642 | 137,592 |
| 2 - CASH, LETTERS OF CREDIT AND INVESTMENTS AS AT 31 DECEMBER | 286,506 | 1,415,870 | 714,698 | 279,133 | 192,067 | 182,642 |

The accompanying notes are an integral part of the financial statements

a/ see statement 1.1

b/ see statement 1.2

UNITED NATIONS DEVELOPMENT PROGRAMME
 BIENNium 1998 - 1999
 OVERVIEW
 Movement in resources balances for the biennium ended 31 December 1999

(Thousands of United States dollars)

| | Regular Resources Activities | Other Resources Activities | Funds Administered by UNDP |
|---|---------------------------------|-------------------------------|-------------------------------|
| Balance as at 1 January 1998 | 284,975 | 1,199,066 | 130,778 |
| Net excess (shortfall) of income over expenditure | (187,956) | 115,116 | (8,639) |
| Savings on prior biennium's obligations | 3,846 | 1,087 | - |
| Transfer (to) from reserves | 7,700 | (54,000) | (4,100) |
| Refunds to donors and transfers (to) from other funds | (1,549) | (10,381) | (312) |
| Balance as at 31 December 1999 | 107,016 | 1,250,888 | 117,727 |
| | | | OVERVIEW |

BIENNIUM 1998-1999

A/55/5/Add.1

Statement I. Income and expenditures and fund balances for the biennium ended 31 December 1999
I.1 Regular Resources Activities

(Thousands of United States dollars)

| | Core Activities | | Special Measures Fund for Least Developed Countries (LDCs) | Total Regular Resources Activities | |
|---|------------------|------------------|--|------------------------------------|------------------|
| | 1998-1999 | 1996-1997 | | 1998-1999 | 1996-1997 |
| INCOME | | | | | |
| Contributions | 1,451,582 | 1,621,434 | 2 | 1,451,584 | 1,621,447 |
| Less transfer to Biennial support budget | (24,466) | (12,555) | - | (24,466) | (12,555) |
| Contributions - net | 1,427,116 | 1,608,879 | 2 | 1,427,118 | 1,608,892 |
| Interest Income | 68,288 | 87,120 | - | 68,288 | 87,120 |
| Other Income | 8,974 | 2,215 | - | 8,974 | 2,215 |
| TOTAL INCOME | 1,504,378 | 1,698,214 | 2 | 1,504,380 | 1,698,227 |
| EXPENDITURE | | | | | |
| Programme | 1,077,006 | 1,190,601 | 761 | 1,077,767 | 1,191,361 |
| Programme support - Implementing agents | 89,871 | 113,033 | - | 89,871 | 113,033 |
| Programme support to Resident Coordinator | 21,033 | 6,810 | - | 21,033 | 6,810 |
| UNDP Sectoral support services | 527 | 11,073 | - | 527 | 11,073 |
| Biennial support budget - net | 493,133 | 485,584 | - | 493,133 | 485,584 |
| Other Expenditure | 10,000 | 47,378 | 5 | 10,005 | 47,378 |
| TOTAL EXPENDITURE | 1,691,570 | 1,854,479 | 766 | 1,692,336 | 1,855,239 |
| EXCESS (SHORTFALL) OF INCOME OVER EXPENDITURE | (187,192) | (156,265) | (764) | (187,956) | (157,012) |
| Savings on prior biennium's obligations | 3,846 | 4,756 | - | 3,846 | 4,756 |
| Transfer (to) from reserves | 7,700 | - | - | 7,700 | - |
| Refunds to donors and transfers (to) from other funds | (1,549) | (1,653) | - | (2,549) | (1,653) |
| Fund balances, 1 January | 273,023 | 426,185 | 11,952 | 284,975 | 438,884 |
| FUND BALANCES, 31 DECEMBER | 95,828 | 273,023 | 11,188 | 107,016 | 284,975 |
| | | | | | OVERVIEW |

UNITED NATIONS DEVELOPMENT PROGRAMME

BIENNIIUM 1998-1999

Statement I. Income and expenditure and fund balances for the biennium ended 31 December 1999
I.2 Other Resources Activities

(Thousands of United States dollars)

| | UNDP Cost-Sharing | | Government Cash Counterpart Contributions (GCCC) | | Trust Funds Established by UNDP | | Reimbursable Support Services and Miscellaneous Activities | | Elimination (24) | | Total Other Resources Activities | |
|---|----------------------|------------------|---|---------------|---------------------------------------|-----------------|--|-----------------|---------------------|-----------------|-------------------------------------|------------------|
| | 1998-1999 | 1996-1997 | 1998-1999 | 1996-1997 | 1998-1999 | 1996-1997 | 1998-1999 | 1996-1997 | 1998-1999 | 1996-1997 | 1998-1999 | 1996-1997 |
| INCOME | | | | | | | | | | | | |
| Contributions | 2,451,718 | 1,741,861 | 10,854 | 18,047 | 603,861 | 541,323 | 343,524 | 373,685 | - | - | 3,409,974 | 2,674,936 |
| Interest income | 49,486 | 33,102 | - | - | 49,688 | 43,915 | 27,907 | 18,169 | - | - | 127,081 | 95,186 |
| Other income | - | - | - | - | 364 | 1,064 | 169,059 | 140,016 | (88,176) | (79,898) | 84,247 | 61,182 |
| TOTAL INCOME | 2,501,204 | 1,774,963 | 10,854 | 18,047 | 653,913 | 586,302 | 540,490 | 531,870 | (88,176) | (79,898) | 3,521,302 | 2,831,304 |
| EXPENDITURE | | | | | | | | | | | | |
| Programme support | 2,269,805 | 1,517,080 | 7,381 | 12,624 | 641,544 | 406,331 | 356,423 | 347,288 | - | - | 3,275,183 | 2,303,323 |
| Implementing agents | 27,964 | 20,272 | 65 | 216 | 23,386 | 20,134 | 6,042 | 5,676 | - | - | 57,477 | 46,298 |
| Programme support to Resident Coordinator | - | - | - | - | - | - | 690 | 4,190 | - | - | 690 | 4,190 |
| Biennial support budget - net | 76,636 | 71,155 | - | - | 32,699 | 28,758 | 145,481 | 111,690 | (88,176) | (79,898) | 169,610 | 131,905 |
| Other expenditure | - | - | - | - | 3,054 | 420 | 202 | 14,565 | - | - | 3,256 | 15,005 |
| TOTAL EXPENDITURE | 2,374,435 | 1,608,507 | 7,446 | 12,840 | 709,633 | 455,643 | 508,808 | 503,629 | (88,176) | (79,898) | 3,506,186 | 2,500,721 |
| NETS (PROFIT/LOSS) OF INCOME OVER EXPENDITURE | 126,769 | 166,456 | 3,408 | 5,207 | (45,720) | (69,341) | (31,682) | (28,241) | - | - | 115,116 | 330,583 |
| Savings on prior biennium's obligations | - | - | - | - | - | 108 | 1,087 | 965 | - | - | 1,087 | 1,073 |
| Transfer (to) from reserves | - | - | - | - | - | - | (56,000) | - | - | - | (56,000) | - |
| Refunds to donors and transfers (to) from other funds | 81 | (313) | - | - | (5,443) | (21,148) | (8,019) | 2,143 | - | - | (10,381) | (19,318) |
| Fund balances, 1 January | 872,821 | 406,678 | 16,194 | 10,967 | 443,796 | 334,177 | 166,255 | 134,906 | - | - | 1,199,066 | 886,728 |
| FUND BALANCES, 31 DECEMBER | 699,698 | 572,821 | 19,602 | 16,194 | 391,583 | 443,796 | 140,008 | 166,255 | - | - | 1,250,888 | 1,199,066 |

overview

schedule 5

schedule 6

Statement II - Assets, Liabilities and Reserves & Fund Balances

as at 31 December

II.1 Regular Resources Activities

(Thousands of United States dollars)

| | Core Activities | | Special Measures Fund for Least Developed Countries (LDCs) | | Elimination (note 2j) | | Total Regular Resources Activities | |
|--|------------------|------------------|--|---------------|-----------------------|-----------------|------------------------------------|------------------|
| | 1999 | 1997 | 1999 | 1997 | 1999 | 1997 | 1999 | 1997 |
| ASSETS | | | | | | | | |
| Cash | 13,626 | - | - | - | - | - | 13,626 | - |
| Government letters of credit and Promissory notes | - | - | - | - | - | - | - | - |
| Investments held for | | | | | | | | |
| note 2 (h) | | | | | | | | |
| Operational Reserves | 180,000 | 200,000 | - | - | - | - | 180,000 | 200,000 |
| Regular Resources | 31,912 | 257,457 | - | - | - | - | 31,912 | 257,457 |
| Cost-sharing | 137,831 | 516,074 | - | - | - | - | 137,831 | 516,074 |
| Govt Cash Counterpart contributions | 19,768 | 16,194 | - | - | - | - | 19,768 | 16,194 |
| Funds and Trust Funds | 151,365 | 181,418 | - | - | - | - | 151,365 | 181,418 |
| Reimbursable services and misc activities | 238,854 | 244,727 | - | - | - | - | 238,854 | 244,727 |
| Medical Insurance Plan | 13,150 | - | - | - | - | - | 13,150 | - |
| Sub total - Investments | 772,880 | 1,415,870 | - | - | - | - | 772,880 | 1,415,870 |
| Total Cash, Letters of credit and Investments | 786,506 | 1,415,870 | - | - | - | - | 786,506 | 1,415,870 |
| Advances | | | | | | | | |
| Operating funds provided to Governments | 49,042 | 48,229 | - | - | - | - | 49,042 | 48,229 |
| Operating funds provided to Executing agents | 87,704 | 63,671 | - | - | - | - | 87,704 | 63,671 |
| Account receivables and deferred charges | | | | | | | | |
| Due from: | | | | | | | | |
| Due from Core Activities | - | - | 11,188 | 11,952 | (11,188) | (11,952) | - | - |
| Reserves for Field Accommodation | 14,346 | 17,491 | - | - | - | - | 14,346 | 17,491 |
| Junior Professional Officers Programme | 34,231 | - | - | - | - | - | 34,231 | - |
| Trust Funds Established by UNDP | 12,840 | 57,509 | - | - | - | - | 12,840 | 57,509 |
| Funds Administered by UNDP | 24,678 | 15,342 | - | - | - | - | 24,678 | 15,342 |
| United Nations Population Fund | 33,872 | 20,194 | - | - | - | - | 33,872 | 20,194 |
| United Nations Office for Project Services | - | - | - | - | - | - | - | - |
| United Nations | 2,651 | - | - | - | - | - | 2,651 | - |
| Other accounts receivable and deferred charges | 33,029 | 19,839 | - | - | - | - | 33,029 | 19,839 |
| Accrued interest | 7,889 | 13,212 | - | - | - | - | 7,889 | 13,212 |
| Special Capitalized Asset | 1,570 | 1,570 | - | - | - | - | 1,570 | 1,570 |
| TOTAL ASSETS | 1,088,358 | 1,672,927 | 11,188 | 11,952 | (11,188) | (11,952) | 1,088,358 | 1,672,927 |

II.1 Regular Resources Activities (continued)

| | Core Activities | | Special Resources Fund for Least Developed Countries (LDCs) | | Elimination (note 2) | | Total Regular Resources Activities | |
|--|------------------|------------------|---|---------------|----------------------|-----------------|------------------------------------|------------------|
| | 1999 | 1997 | 1999 | 1997 | 1999 | 1997 | 1999 | 1997 |
| LIABILITIES | | | | | | | | |
| Operating funds payable to Governments | 5,306 | 3,013 | - | - | - | - | 5,306 | 3,013 |
| Operating funds payable to Executing agents | 21,972 | 6,393 | - | - | - | - | 21,972 | 6,393 |
| Unliquidated obligations | 64,434 | 48,368 | - | - | - | - | 64,434 | 48,368 |
| Accounts payable | 48,901 | 45,706 | - | - | - | - | 48,901 | 45,706 |
| Due to Other Resources and Funds | | | | | | | | |
| Cost sharing | 137,831 | 516,074 | - | - | - | - | 137,831 | 516,074 |
| Govt Cash Counterpart Contributions | 19,768 | 16,194 | - | - | - | - | 19,768 | 16,194 |
| Due to Core Activities | - | - | - | - | - | - | - | - |
| Trust Funds established by UNDP | 188,232 | 243,216 | - | - | - | - | 188,232 | 243,216 |
| Funds Administered by UNDP | 643 | 11,052 | - | - | - | - | 643 | 11,052 |
| Reimbursable services and misc activities | 287,430 | 262,217 | - | - | - | - | 287,430 | 262,217 |
| Sub total - Due to other Resources and Funds | 633,964 | 1,048,753 | - | - | (11,188) | (11,952) | 633,964 | 1,048,753 |
| Due to Special Measures Fund | 11,188 | 11,952 | - | - | - | - | - | - |
| United Nations | - | 1,037 | - | - | - | - | - | 1,037 |
| United Nations Office of Project services | 15,955 | 12,978 | - | - | - | - | 15,955 | 12,978 |
| United Nations Population Fund | - | - | - | - | - | - | - | - |
| Reserve for transitional measures | 1,500 | 134 | - | - | - | - | 1,500 | 134 |
| Deferred rent income | - | - | - | - | - | - | - | - |
| Reserve for budgeted separations | 7,000 | - | - | - | - | - | 7,000 | - |
| Reserve for UN House Initiative | 3,600 | - | - | - | - | - | 3,600 | - |
| TOTAL LIABILITIES | 810,950 | 1,198,334 | - | - | (11,188) | (11,952) | 799,772 | 1,186,382 |
| RESERVES AND FUND BALANCES | | | | | | | | |
| Operational reserve | 180,000 | 200,000 | - | - | - | - | 180,000 | 200,000 |
| Special Capital Resources | 1,570 | 1,570 | - | - | - | - | 1,570 | 1,570 |
| Unexpended Resources | 95,828 | 273,023 | 11,188 | 11,952 | - | - | 107,016 | 284,975 |
| Total Unexpended Resources and Special Capital Resources | 97,398 | 274,593 | 11,188 | 11,952 | - | - | 108,586 | 286,545 |
| TOTAL RESERVES AND FUND BALANCES | 277,398 | 474,593 | 11,188 | 11,952 | - | - | 288,586 | 486,545 |
| TOTAL LIABILITIES AND RESERVE AND FUND BALANCES | 1,088,348 | 1,672,927 | 11,188 | 11,952 | (11,188) | (11,952) | 3,019,358 | 1,672,927 |

The accompanying notes are integral part of the financial statements

Statement II - Assets, liabilities and Reserves and Fund Balances
as at 31 December
II.2 Other Resources Activities

(Thousands of United States dollars)

Report Run date: Jul 24 2000 08:47PM

| | UNDP Cost-sharing | | Government Cash Counterpart Contributions (GCC) | | Trust Funds Established by UNDP | | Reimbursable Support Services and Miscellaneous Activities | | Total Other Resources Activities | |
|---|-------------------|----------------|---|---------------|---------------------------------|----------------|--|----------------|----------------------------------|------------------|
| | 1999 | 1997 | 1999 | 1997 | 1999 | 1997 | 1999 | 1997 | 1999 | 1997 |
| ASSETS | | | | | | | | | | |
| Cash | - | - | - | - | 4 | 219 | 3,651 | 2,408 | 3,655 | 2,627 |
| Government letters of credit and promissory notes | 4,506 | 357 | - | - | 31,250 | - | - | - | 35,756 | 357 |
| Investments held for | - | - | - | - | - | - | - | - | - | - |
| Regular Resources | - | - | - | - | 227,451 | 276,149 | - | - | 227,451 | 276,149 |
| Reimbursable services and misc activities | - | - | - | - | - | - | 39,036 | - | 39,036 | - |
| Cost-sharing | 408,800 | - | - | - | - | - | - | - | 408,800 | - |
| Sub total Investments | 408,800 | - | - | - | 227,451 | 276,149 | 39,036 | - | 675,287 | 276,149 |
| Total Cash, Letters of credit, Promissory notes and Investments | 413,306 | 357 | - | - | 258,705 | 276,368 | 42,697 | 2,408 | 714,698 | 279,133 |
| Advances | | | | | | | | | | |
| Operating funds provided to Governments | 130,222 | 102,486 | 449 | - | 24,042 | 26,108 | - | - | 154,713 | 128,594 |
| Operating funds provided to Executing agents | 87,704 | 24,761 | - | - | 1,751 | 1,434 | - | - | 89,455 | 26,195 |
| Account receivables and deferred charges | | | | | | | | | | |
| Due from Core Activities | 137,831 | 516,074 | 19,768 | 16,194 | 188,232 | 243,216 | 287,430 | 262,217 | 633,261 | 1,037,701 |
| Other accounts receivable and deferred charges | 52,481 | 18,525 | - | - | 5,787 | 7,091 | 8,273 | 1,041 | 66,541 | 26,657 |
| Accrued interest | 16,441 | 12,694 | - | - | 5,439 | 5,159 | - | - | 21,880 | 17,853 |
| Long-term Accounts Receivable | - | - | - | - | - | - | 953 | 1,127 | 953 | 1,127 |
| Loans to Governments | - | - | - | - | - | - | 1,225 | 1,824 | 1,225 | 1,824 |
| Construction Costs | - | - | - | - | - | - | 45,308 | 44,558 | 45,308 | 44,558 |
| Capitalized Rehabilitation | - | - | - | - | - | - | 1,245 | 4,721 | 1,245 | 4,721 |
| Household Appliance Rental Scheme | - | - | - | - | - | - | - | 309 | - | 309 |
| Allowance for write-down | - | - | - | - | - | - | (11,224) | (11,534) | (11,224) | (11,534) |
| TOTAL ASSETS | 837,985 | 674,897 | 20,217 | 16,194 | 483,956 | 559,376 | 375,897 | 306,671 | 1,718,055 | 1,557,138 |

II.2 Other Resources Activities (continued)

102

| | UNDP Cost-Sharing | | Government Cash Counterpart Contributions (GCCC) | | Trust Funds Established by UNDP | | Voluntary Support Services and Miscellaneous Activities | | Total Other Resources Activities | |
|--|-------------------|----------------|--|---------------|---------------------------------|----------------|---|----------------|----------------------------------|------------------|
| | 1999 | 1997 | 1999 | 1997 | 1999 | 1997 | 1999 | 1997 | 1999 | 1997 |
| LIABILITIES | | | | | | | | | | |
| Operating funds payable to Governments | 14,093 | 6,400 | 612 | - | 3,275 | 304 | - | - | 17,880 | 6,704 |
| Operating funds payable to Executing Agents | 21,617 | 2,486 | - | - | 23,113 | 24,898 | - | - | 46,730 | 27,384 |
| Unliquidated obligations | 56,200 | 59,385 | - | - | 42,912 | 32,350 | 89,136 | 82,776 | 182,748 | 174,511 |
| Accounts payable | 52,377 | 33,805 | 3 | - | 7,333 | 519 | 15,007 | 10,424 | 74,720 | 44,748 |
| Due to UNDP - Regular Resources by | - | - | - | - | - | - | 14,346 | 17,491 | 14,346 | 17,491 |
| Reserve for Field Accommodation | - | - | - | - | - | - | 34,231 | - | 34,231 | - |
| Junior Professional Officers Programme | - | - | - | - | 12,840 | 57,509 | - | - | 12,840 | 57,509 |
| Trust Funds | - | - | - | - | - | - | - | 918 | - | 918 |
| Government Advances for rehabilitation costs | - | - | - | - | - | - | 3,672 | 3,651 | 3,672 | 3,651 |
| Agency reimbursement of construction costs | - | - | - | - | - | - | - | 156 | - | 156 |
| Deferred rent income | - | - | - | - | - | - | - | - | - | - |
| TOTAL LIABILITIES | 138,287 | 102,076 | 615 | - | 89,373 | 115,580 | 256,892 | 115,416 | 385,167 | 333,072 |
| RESERVES AND FUND BALANCES | | | | | | | | | | |
| Funds balance - authorized level | - | - | - | - | - | - | 25,000 | 25,000 | 25,000 | 25,000 |
| Operational reserve | - | - | - | - | - | - | 54,000 | - | 54,000 | - |
| Endowment fund (PAP) | - | - | - | - | 3,000 | - | - | - | 3,000 | - |
| Unexpended Resources | 699,698 | 572,821 | 19,602 | 16,194 | 391,883 | 443,796 | 140,005 | 166,255 | 1,280,888 | 1,199,066 |
| TOTAL RESERVES AND FUND BALANCES | 699,698 | 572,821 | 19,602 | 16,194 | 394,883 | 443,796 | 219,005 | 191,255 | 1,332,888 | 1,224,066 |
| TOTAL LIABILITIES AND RESERVE AND FUND BALANCES | 837,985 | 674,897 | 20,217 | 16,194 | 483,256 | 559,376 | 475,897 | 306,671 | 1,718,055 | 1,557,138 |
| | | | | | | | | | | overview |

schedule 5

schedule 6

schedule 6

schedule 6

schedule 6

schedule 6

schedule 6

schedule 6

The accompanying notes are an integral part of the financial statements

Statement III: Statement of Cash Flows for the biennium ended 31 December 1999
III.1 Regular Resources Activities

(Thousands of United States dollars)

| | Core Activities | Special Measures Fund for Least Developed Countries (LMCs) | Total Regular Resources Activities |
|--|-----------------|--|------------------------------------|
| | 1999 | 1999 | 1997 |
| CASH FLOWS FROM OPERATING ACTIVITIES | | | |
| Excess (shortfall) of income over expenditure | (187,192) | (764) | (187,956) |
| 1 - Add Inflows (Less outflows) | 196 | - | 196 |
| Increase in accounts payable | (13,191) | - | (13,191) |
| (Increase) in other accounts receivable | 1,480 | - | 1,480 |
| (Increase) in operating funds provided to governments | (8,454) | - | (8,454) |
| (Increase) in operating funds provided to executing agents | 1,366 | - | 1,366 |
| Increase (decrease) in Reserve for Transitional measures | 7,000 | - | 7,000 |
| Increase (decrease) in reserves for budgeted separations | (3,934) | - | (3,934) |
| Increase (decrease) in unliquidated obligations | 3,800 | - | 3,800 |
| Increase (decrease) in Reserves for House Initiative | - | - | - |
| Less interest income | 68,288 | - | 68,288 |
| Net cash from operating activities | (267,217) | (764) | (267,981) |
| CASH FLOWS FROM INVESTING AND FINANCING ACTIVITIES | | | |
| 2 - Add Inflows (Less outflows) | (13,678) | - | (13,678) |
| (Increase) in due from UNFPA | (411,366) | 764 | (410,602) |
| (Increase) (decrease) in due to other programmes - net | 5,323 | - | 5,323 |
| (Increase) (decrease) in accrued interest | (3,688) | - | (3,688) |
| (Increase) (decrease) in due from United Nations | 2,977 | - | 2,977 |
| Increase in due to UNOPS | - | - | - |
| Add interest income | 68,288 | - | 68,288 |
| Net cash from investing and financing activities | (352,144) | 764 | (351,380) |
| CASH FLOWS FROM OTHER SOURCES | | | |
| Savings on prior biennium's obligations | 3,845 | - | 3,845 |
| Refunds to Donors and Transfers to/from | 6,152 | - | 6,152 |
| Movement in operational reserves | (20,000) | - | (20,000) |
| Net cash from other sources | (10,003) | - | (10,003) |
| NET INCREASE (DECREASE) IN CASH, LETTERS OF CREDIT AND INVESTMENTS | (629,364) | - | (629,364) |
| 1 - CASH, LETTERS OF CREDIT AND INVESTMENTS AS AT 1 JANUARY | 1,415,870 | - | 1,415,870 |
| 2 - CASH, LETTERS OF CREDIT AND INVESTMENTS AS AT 31 DECEMBER | 786,506 | - | 786,506 |
| | | | OVERVIEW |

The accompanying notes are an integral part of the financial statements

UNITED NATIONS DEVELOPMENT PROGRAMME
BIRMINGHAM 1998-1999Statement III: Statement of Cash Flows for the biennium ended 31 December 1999
III.2 Other Resources Activities

(Thousands of United States dollars)

| | Cost-sharing (GOCO) | Government Cash Counterpart Contributions (GOCO) | Trust Funds Established by UNDP | Reimbursable Support Services and Miscellaneous Activities | Total Other Resources Activities |
|--|------------------------|--|------------------------------------|--|-------------------------------------|
| | | | | | 1997 |
| CASH FLOWS FROM OPERATING ACTIVITIES | | | | | |
| Excess (shortfall) of income over expenditure | 126,796 | 3,408 | (46,770) | 31,682 | 115,116 |
| Income not involving movement of cash | - | - | - | - | - |
| Sub total | 126,796 | 3,408 | (46,770) | 31,682 | 115,116 |
| 1 - Add Inflows (Less outflows) | 18,572 | 3 | 6,814 | 4,583 | 29,972 |
| Increase (decrease) in accounts payable and other liabilities | (33,956) | - | 1,304 | (7,232) | (39,884) |
| (Increase) decrease in other accounts receivable | (20,043) | 163 | 4,937 | - | (14,943) |
| (Increase) decrease in operating funds provided to Governments - net | (43,812) | - | (2,102) | - | (45,914) |
| (Increase) decrease in operating fund provided to Executing agents - net | (9,185) | - | 10,562 | 6,860 | 22,282 |
| Increase (decrease) in unliquidated obligations | - | - | - | - | - |
| Increase (decrease) in unliquidated obligations | - | - | - | - | - |
| Less interest income | 49,486 | - | 49,688 | 27,907 | 127,081 |
| Net cash from operating activities | (11,116) | 3,574 | (74,242) | 7,986 | (74,497) |
| CASH FLOWS FROM INVESTING AND FINANCING ACTIVITIES | | | | | |
| 2 - Add Inflows (Less outflows) | 378,243 | (3,574) | 10,315 | 8,318 | 393,302 |
| (Increase) decrease in due from UNDP Regular resources - net | (3,747) | - | (280) | - | (4,027) |
| (Increase) decrease in accrued interest | - | - | - | - | - |
| Proceeds from sale of capitalized assets | - | - | - | - | - |
| Recovery of capitalized assets - net | - | - | - | - | - |
| Long - term receivable | - | - | - | - | - |
| Add interest income | 49,486 | - | 49,688 | 27,907 | 127,081 |
| Net cash from investing and financing activities | 423,982 | (3,574) | 59,723 | 36,225 | 516,356 |
| CASH FLOWS FROM OTHER SOURCES | | | | | |
| Savings on prior biennium's obligations | - | - | - | 1,087 | 1,087 |
| Refunds to donors and transfers to/from other funds - net | 81 | - | (2,443) | (59,019) | (61,381) |
| Movement in operational reserves | - | - | - | 54,000 | 54,000 |
| Net cash from other sources | 81 | - | (2,443) | (3,932) | (6,294) |
| NET INCREASE (DECREASE) IN CASH, LETTERS OF CREDIT AND INVESTMENTS | 412,949 | - | (17,663) | 40,279 | 435,565 |
| 1 - CASH, LETTERS OF CREDIT AND INVESTMENTS AS AT 1 JANUARY | 357 | - | 276,368 | 2,408 | 279,133 |
| 2 - CASH, LETTERS OF CREDIT AND INVESTMENTS AS AT 31 DECEMBER | 413,106 | - | 258,705 | 42,687 | 714,598 |
| | | | | | Overview |

The accompanying notes are an integral part of the financial statements

UNITED NATIONS DEVELOPMENT PROGRAMME

BIENNIUM 1998 - 1999

Statement IV

Movement in resources balances for the biennium ended 31 December 1999

IV.1 Regular Resources Activities

(Thousands of United States dollars)

Report Run Date: Jul 25 2000 08:33AM

| | Core Activities | Special Measures Fund for Least Developed Countries (LDCs) | Total Regular Resources Activities |
|---|-----------------|---|---------------------------------------|
| Balance as at 1 January 1998 | 273,023 | 11,952 | 284,975 |
| Net excess (shortfall) of income over expenditure | (187,192) | (764) | (187,956) |
| Savings on prior biennium's obligations | 3,846 | - | 3,846 |
| Transfer (to) from reserves | 7,700 | - | 7,700 |
| Refunds to donors and transfers (to) from other funds | (1,549) | - | (1,549) |
| Balance as at 31 December 1999 | 95,828 | 11,188 | 107,016 |
| | | | Overview |

The accompanying notes are an integral part of the financial statements

UNITED NATIONS DEVELOPMENT PROGRAMME

BIMENIUM 1998 - 1999

Statement IV

Movement in resources balances for the biennium ended 31 December 1999

IV.2 Other Resources Activities

(Thousands of United States dollars)

Report Run Date: Jul 25 2000 08:33AM

| | UNDP | Government Cash Counterpart Contributions (GCCC) | Trust Funds Established by UNDP | Reimbursable Support Services and Miscellaneous Activities | Total Other Resources Activities |
|---|---------|---|---------------------------------------|--|--|
| Balance as at 1 January 1998 | 572,821 | 16,194 | 443,796 | 166,255 | 1,199,066 |
| Net excess (shortfall) of income over expenditure | 126,796 | 3,408 | (46,770) | 31,682 | 115,116 |
| Savings on prior biennium's obligations | - | - | - | 1,087 | 1,087 |
| Transfer (to) from reserves | - | - | - | (54,000) | (54,000) |
| Refunds to donors and transfers (to) from other funds | 81 | - | (5,443) | (5,019) | (10,381) |
| Balance as at 31 December 1999 | 699,698 | 19,602 | 392,583 | 140,005 | 1,250,888 |
| | | | | | overview |

The accompanying notes are an integral part of the financial statements

Schedules to the accounts

UNITED NATIONS DEVELOPMENT PROGRAMME
BIENNIUM 1998 - 1999

Schedule 1

Regular Resources: Other income and expenditure for the biennium ended 31 December 1999

(Thousands of United States dollars)

| | 1998-1999 | 1996-1997 |
|--|--------------|--------------|
| OTHER INCOME | | |
| Miscellaneous income from accounts of executing agencies (net) | 1,214 | - |
| Discounts from preferred carriers | 593 | 437 |
| Miscellaneous income | 2,201 | 1,740 |
| Donations | 1 | 38 |
| Net adjustments on revaluation of currencies and gains on exchange | 4,917 | - |
| Additional programme support cost reimbursements/recovery | 5 | - |
| Rental income | 43 | - |
| TOTAL OTHER INCOME | 8,974 | 2,215 |

Statement I.1

| | | |
|--|---------------|---------------|
| OTHER EXPENDITURE | | |
| Net adjustments on revaluation of currencies and losses on exchange | 3,135 | 28,812 |
| Additional programme support cost reimbursement / recovery | - | 104 |
| Exchange adjustments from accounts of executing agents | 4,000 | 3,174 |
| Bank charges | 298 | 128 |
| Expert hiatus financing, extended sick leave costs and compensatory payments | 145 | 220 |
| Premium on currency options | - | 66 |
| Miscellaneous charges from accounts of executing agents - net | - | 443 |
| Miscellaneous expenditure | 1 | - |
| Subtotal other expenditure | 7,579 | 32,947 |
| Write off and provision for asset write - down note 11 | 2,421 | 14,431 |
| TOTAL OTHER EXPENDITURE | 10,000 | 47,378 |

Statement I.1

The accompanying notes are an integral part of the financial statements

UNITED NATIONS DEVELOPMENT PROGRAMME

BIMENNIAL 1998 - 1999

Schedule 2: Programme expenditure by executing agents and by Sources of funds
(Thousands of United States dollars)

Biennium ended 31 December 1999

Expenditure charged to Regular Resources Activities

| Target for Resource Assignment | | | | | | | | | | |
|---------------------------------|--------------|---------------|------------|---------------|---------------|-------------|-----------|---------------|------------|---|
| (Line Code (TRAC)) | | | | | | | | | | |
| Country and | Countries in | Global, | Evaluation | TCDC: Special | IPF | AOB saving | Special | Special | IPF/Global | |
| Regional Line: | Special | Interregional | (Line 1.4) | Resources for | Add-on-Funds: | funds - IPF | Programme | Measures Fund | | |
| TRAC (Lines | Situations: | and Special | | TCDC | IPF (Add-on | | Resources | for the Least | | |
| 1 1.1/1.1.2/1. | TRAC (Line | Activities | | activities | funds) | | | Developed | | |
| 2) | 1.1.2) | (Line 1.2) | | (Line 1.3) | | | | Countries | | |
| Agents | | | | | | | | | | |
| UNITED NATIONS | 11,158 | 891 | 52 | - | 1,006 | - | - | 545 | - | - |
| UNEP | 11,415 | - | - | - | - | - | - | 13 | - | - |
| PAO | 31,552 | 91 | 2,086 | - | - | - | - | 20 | - | - |
| UNESCO | 14,262 | - | 6 | - | - | - | - | - | - | - |
| ILO | 19,587 | - | - | - | - | - | - | 784 | 110 | - |
| ICA | 479 | - | - | - | - | - | - | (4) | - | - |
| ICR | 86 | - | - | - | - | - | - | - | - | - |
| ICLAC | 46 | - | - | - | - | - | - | - | - | - |
| ESCAP | 284 | - | - | - | - | - | - | - | - | - |
| ESCA | 1,137 | - | (8) | - | - | - | - | 55 | - | - |
| UNCTAD | 4,383 | - | 1,026 | - | 186 | - | - | 231 | - | - |
| UNOPS | 22,059 | - | 7,431 | - | - | - | - | (2) | - | - |
| ICAO | 47,255 | - | - | - | - | 189 | - | - | - | - |
| WHO | 15,418 | - | 4,558 | - | - | - | - | 108 | - | - |
| INAD | 1,335 | - | 1,037 | - | - | - | - | (178) | - | - |
| IPC | 664 | - | - | - | - | - | - | - | - | - |
| IFU | 50 | - | - | - | - | - | - | - | - | - |
| ITW | 3,167 | - | - | - | - | - | - | - | - | - |
| WHO | 3,244 | - | - | 30 | - | - | - | - | 131 | - |
| INO | 197 | - | - | - | - | - | - | - | - | - |
| WIPO | 321 | - | - | - | - | - | - | - | - | - |
| IARA | 1,818 | - | - | - | - | - | - | - | - | - |
| ITC | 3,502 | - | - | - | - | - | - | - | - | - |
| WTO | 1,027 | - | - | - | - | - | - | - | - | - |
| APPRO | 656 | - | - | - | - | - | - | - | - | - |
| ADP | 182 | - | - | - | - | - | - | - | - | - |
| ADP | 140 | - | - | - | - | - | - | - | - | - |
| IMF | 4,147 | - | 238 | - | - | 7 | - | - | - | - |
| UNV | 11,691 | 579 | - | - | - | - | - | 109 | - | - |
| UNITAR | - | - | - | - | - | - | - | - | - | - |
| DEVNET | 622 | - | - | - | - | - | - | - | - | - |
| ION | 1,281 | 575 | - | - | - | - | - | - | - | - |
| ME | 2,597,955 | 19,004 | 1 | - | 306 | 1,028 | 17,580 | 10,512 | 445 | - |
| UNOPS | 275,595 | 57,356 | 51,117 | 3,158 | 10,921 | 535 | 2,692 | 17,292 | 75 | - |
| UNDP Direct | 19,476 | 3,824 | 1,757 | - | - | - | 51 | 605 | - | - |
| NGOs | 4,614 | 493 | - | - | - | - | 44 | - | - | - |
| UNDP (ADJ) a/ | 7,760 | - | 73 | - | - | - | - | - | - | - |
| Total inclusive of | | | | | | | | | | |
| Cost-sharing | 1,118,587 | 88,819 | 69,374 | 3,188 | 12,419 | 3,570 | 20,564 | 30,290 | 761 | - |
| Charged to Other sources | | | | | | | | | | |
| of funds | 902,931 | 71,110 | 51,909 | 3,188 | 6,083 | 3,274 | 13,169 | 28,322 | 761 | - |
| Cost-sharing | | | | | | | | | | |
| | 2,215,656 | 17,689 | 17,465 | - | 6,336 | 296 | 7,395 | 4,968 | - | - |
| Total inclusive of | | | | | | | | | | |
| Cost-sharing | 1,118,587 | 88,819 | 69,374 | 3,188 | 12,419 | 3,570 | 20,564 | 30,290 | 761 | - |

The accompanying notes are an integral part of the financial statements

a/ see statement 1.1

b/ see statement 1.2

c/ (this is for the comments of the 7.7 million difference)

Biennium ended 31 December 1999

| IPP/Interregional Projects | IPP/Regional Projects | IPP/Country | Sub-total | Government Cash Counterpart Contributions (GCCC) - 4100 | Total - Biennium | Amount charged to Cost sharing | Amounts charged to other sources of funds | Total 1996-1997 Other sources of funds GCCC | |
|----------------------------|-----------------------|-------------|-----------|---|------------------|--------------------------------|---|---|-----------|
| - | - | - | 13,452 | 2,890 | 16,550 | 3,911 | 12,639 | 2,922 | 54,404 |
| - | - | - | 11,428 | 52 | 11,480 | 2,935 | 8,545 | 230 | 26,701 |
| - | - | - | 33,749 | - | 33,749 | 4,464 | 29,285 | 231 | 50,381 |
| - | - | - | 14,260 | 174 | 14,432 | 3,795 | 10,637 | - | 14,324 |
| - | - | - | 20,491 | - | 20,491 | 4,892 | 15,599 | - | 35,031 |
| - | - | - | 475 | - | 475 | - | 475 | - | 1,215 |
| - | - | - | 86 | - | 86 | - | 86 | - | 801 |
| - | - | - | 46 | - | 46 | - | 46 | - | 465 |
| - | - | - | 284 | - | 284 | 160 | 124 | - | 4,144 |
| - | - | - | 1,184 | - | 1,184 | 718 | 466 | - | 301 |
| - | - | - | 5,826 | - | 5,826 | 955 | 4,871 | - | 7,482 |
| - | - | - | 29,488 | 67 | 29,555 | 11,470 | 18,085 | (233) | 12,122 |
| - | - | - | 47,444 | - | 47,444 | 46,586 | 858 | 1,369 | 76,955 |
| - | - | - | 20,276 | - | 20,276 | 2,116 | 18,160 | - | 23,384 |
| - | - | - | 2,262 | - | 2,262 | 782 | 1,480 | - | 20,007 |
| - | - | - | 664 | - | 664 | 129 | 535 | - | 1,601 |
| - | - | - | 50 | - | 50 | 18 | 32 | - | 727 |
| - | - | - | 3,328 | - | 3,328 | 2,724 | 604 | 46 | 5,757 |
| - | - | - | 3,244 | - | 3,244 | 2,094 | 1,150 | - | 2,335 |
| - | - | - | 197 | - | 197 | - | 197 | - | 59 |
| - | - | - | 321 | - | 321 | 81 | 238 | - | 1,054 |
| - | - | - | 1,818 | - | 1,818 | 1,100 | 718 | - | 2,287 |
| - | - | - | 1,502 | - | 1,502 | 2,190 | 1,312 | - | 5,572 |
| - | - | - | 1,027 | - | 1,027 | 162 | 865 | - | 2,625 |
| - | - | - | 656 | - | 656 | 297 | 359 | - | 1,200 |
| - | - | - | 182 | - | 182 | - | 182 | - | 161 |
| - | - | - | 140 | - | 140 | - | 140 | - | 183 |
| - | - | - | 4,392 | - | 4,392 | 1,227 | 3,165 | - | 7,163 |
| - | - | - | 12,339 | - | 12,339 | 2,254 | 10,085 | - | 19,315 |
| - | - | - | - | - | - | - | - | - | 8 |
| - | - | - | 622 | - | 622 | 324 | 298 | - | 936 |
| - | - | - | 1,856 | - | 1,856 | - | 1,856 | - | 114 |
| - | - | - | 2,648,831 | 3,992 | 2,652,823 | 2,073,532 | 579,291 | 6,413 | 1,936,005 |
| - | - | - | 418,741 | 198 | 418,939 | 79,950 | 338,989 | 1,646 | 350,506 |
| - | - | - | 31,713 | - | 31,713 | 15,784 | 15,929 | - | 13,953 |
| - | - | - | 5,157 | - | 5,157 | 2,452 | 2,705 | - | 3 |
| - | - | - | 8,138 | - | 8,138 | 2,699 | 5,439 | - | - |
| - | - | - | 3,347,877 | 7,381 | 3,354,953 | 2,269,803 | 1,085,148 | 12,624 | 2,708,441 |
| - | - | - | 1,077,767 | 7,381 | 1,085,148 | - | - | - | 1,191,361 |
| - | - | - | 2,269,805 | - | 2,269,805 | - | - | - | 1,517,080 |
| - | - | - | 3,347,572 | 7,381 | 3,354,953 | - | - | - | 2,700,441 |

UNITED NATIONS DEVELOPMENT PROGRAMME

BIENNIIUM 1998 - 1999

Schedule 2.1

Agents support costs and Technical support services by Implementing Agents and Sources of fund

(Thousands of United States dollars)

| Biennium ended 31 December 1999 | | | | | | | |
|--|--|------------------------|------------------|---|---|---|---|
| Countries in Special Situations (TRAC 1.1.3) | Global, Interegiona l and Special Activities | Evaluation Line 1.4 | TCDC Line 1.5 | Support for Technical Services - STS (Line 2.3) | Resource for implementat ion (Line 1.6) | Support for Policy and Programme Development - SPPO (| TRAC (Lines 1.1.1, 1.1.2, & 1.2) |
| Agents | | | | | | | |
| UNITED NATIONS | - | 10 | - | 101 | 2,404 | 7 | 3,183 |
| UNIDO | - | - | - | - | 1,418 | - | 1,912 |
| FAO | 13 | 1 | - | - | 3,650 | - | 4,239 |
| UNESCO | - | - | - | - | 1,584 | - | 1,489 |
| ILO | - | - | - | - | 1,776 | - | 2,626 |
| ECA | - | - | - | - | 86 | - | 46 |
| ECCLAC | 1 | - | - | - | 304 | - | 26 |
| ESCAP | - | - | - | - | 17 | - | 28 |
| ESOWA | - | - | - | - | - | - | 148 |
| ECE | - | - | - | - | - | - | - |
| UNCTAD | - | 91 | - | 19 | 161 | - | 724 |
| UNCES | - | 776 | - | - | 1,439 | - | 2,663 |
| YCAO | - | - | - | - | 83 | 2 | 3,980 |
| WMO | - | 267 | - | - | 38 | - | 1,532 |
| IBRD | - | 71 | - | - | - | 1 | 235 |
| IFC | - | - | - | - | - | - | (1,248) |
| UPU | - | - | - | - | 15 | - | 18 |
| ITU | - | - | - | - | - | - | 23 |
| WHO | - | - | - | - | 95 | - | 624 |
| IMO | - | - | - | - | - | - | 102 |
| WIPO | - | - | - | - | - | - | 38 |
| IAEA | - | - | - | - | 22 | - | 69 |
| ITC | - | - | - | - | 90 | - | 347 |
| WTO | - | - | - | - | 125 | - | 720 |
| ACDB | - | - | - | - | - | - | 243 |
| ASDB | - | - | - | - | - | - | 18 |
| IMF | - | 17 | - | - | - | - | 20 |
| AFRSD | - | - | - | - | - | - | 560 |
| UNITAR | - | - | - | - | 23 | - | 66 |
| ICM | 58 | - | - | - | - | - | 30 |
| UNOPS | 5,438 | 2,556 | 265 | 1,049 | - | - | 159 |
| UNDP | - | 2 | - | - | - | - | 28,173 |
| Total | | | | | | | |
| | 5,510 | 3,792 | 265 | 1,169 | 13,330 | 10 | 63,904 |
| Portion charged to Cost-sharing | | | | | | | |
| | 1,494 | 1,263 | - | 597 | (68) | 20 | 24,810 |
| Net | | | | | | | |
| | 4,016 | 2,529 | 265 | 572 | 13,398 | (10) | 39,094 |

| Global & Interregion al IPF | IPF Add - on | Other resources (SPR, LDCs & SIS, AOS | Total Regular Resources | Government Cash Counterpart Contributions | Total Biennium | Total 1996-1997 | |
|-----------------------------------|-----------------|--|-------------------------------|--|-------------------|-------------------|------|
| | | | | | | Regular Resources | CCCC |
| (5) | - | 579 | 13,483 | 45 | 13,528 | 18,744 | 103 |
| - | - | 438 | 6,064 | - | 6,064 | 10,775 | 8 |
| 3 | - | 11 | 12,436 | - | 12,436 | 16,197 | 9 |
| - | - | 18 | 5,867 | 17 | 5,884 | 5,913 | - |
| - | - | 62 | 8,749 | - | 8,749 | 11,648 | - |
| - | - | - | 331 | - | 331 | 168 | - |
| - | - | 3 | 1,342 | - | 1,342 | 218 | - |
| - | - | - | 387 | - | 387 | 489 | - |
| - | - | 6 | 154 | - | 154 | 30 | - |
| - | - | - | 131 | - | 131 | 117 | - |
| - | - | 158 | 1,996 | - | 1,996 | 1,443 | - |
| (9) | - | 415 | 6,831 | - | 6,831 | 5,271 | (10) |
| - | (44) | 47 | 4,193 | - | 4,193 | 7,279 | 48 |
| - | - | 33 | 2,228 | - | 2,228 | 2,737 | - |
| 32 | - | - | 339 | - | 339 | 3,902 | - |
| - | - | - | (1,248) | - | (1,248) | 215 | - |
| - | - | - | 47 | - | 47 | 193 | - |
| - | - | (4,113) | 7,177 | - | 7,177 | 3,512 | 1 |
| - | - | - | 934 | - | 934 | 784 | - |
| - | - | - | 140 | - | 140 | 24 | - |
| - | - | - | 69 | - | 69 | 273 | - |
| - | - | - | 369 | - | 369 | 528 | - |
| - | - | 29 | 1,084 | - | 1,084 | 1,827 | - |
| - | - | 12 | 937 | - | 937 | 787 | - |
| - | - | - | 18 | - | 18 | 15 | - |
| - | 16 | 8 | 43 | - | 43 | 122 | - |
| 7 | 1 | - | 585 | - | 585 | 1,365 | - |
| - | - | - | 66 | - | 66 | 139 | - |
| - | - | - | 53 | - | 53 | - | - |
| - | - | - | 225 | - | 225 | 11 | - |
| 1,982 | 118 | 3,240 | 42,820 | 3 | 42,823 | 38,497 | - |
| - | - | - | 107 | - | 107 | 82 | 57 |
| <hr/> | | | | | | | |
| 2,010 | 91 | 946 | 117,855 | 65 | 117,920 | 133,305 | 216 |
| <hr/> | | | | | | | |
| 8 | 2 | (214) | 27,984 | - | 27,984 | 20,272 | - |
| <hr/> | | | | | | | |
| 2,002 | 89 | 1,160 | 89,871 | 65 | 89,936 | 113,033 | 216 |

UNITED NATIONS DEVELOPMENT PROGRAMME
BIENNium 1998 - 1999

SCHEDULE 3: Biennial support budget for the biennium ended 31 December 1999

Programme support activities
Management and administration costs
Support to operational activities of the United Nations system

(Thousands of United States Dollars)

| | Revised appropriations 1998 - 1999 | 1998-1999 Expenditure | | Unencumbered balance 31 December 1999 |
|---|--|-----------------------|-----------------------------|---|
| | | Disbursements | Unliquidated obligations | |
| PROGRAMME SUPPORT ACTIVITIES | | | | |
| Country offices | 271,576 | 229,242 | 11,988 | 241,230 |
| Headquarters | 63,985 | 56,067 | 2,750 | 58,817 |
| Total | 335,561 | 285,309 | 14,738 | 300,047 |
| | | | | 35,514 |
| MANAGEMENT AND ADMINISTRATION | | | | |
| MANAGEMENT AND ADMINISTRATION | 120,540 | 114,123 | 10,292 | 124,415 |
| Total | 120,540 | 114,123 | 10,292 | 124,415 |
| | | | | (3,875) |
| | | | | (3,875) |
| SUPPORT TO OPERATIONAL ACTIVITIES OF THE UN SYSTEM | | | | |
| Country offices | 97,606 | 83,040 | 4,373 | 87,413 |
| Development Group Office | 2,614 | 2,161 | 40 | 2,201 |
| Inter-Agency Procurement Services Office | 3,897 | 3,351 | 142 | 3,483 |
| United Nations Volunteers programme | 30,376 | 26,145 | 815 | 24,960 |
| Total | 134,493 | 114,697 | 5,370 | 120,067 |
| | | | | 14,426 |
| Total Biennial support budget - gross | 590,594 | 514,129 | 30,400 | 544,529 |
| | | | | 46,065 |
| Less Income | (72,127) | (61,366) | - | (51,396) |
| Total Biennial support budget - net | 518,467 | 452,733 | 30,400 | 493,133 |
| | | | | 25,334 |
| | | | | Statement 1.1 |

The accompanying notes are an integral part of the financial statements

UNITED NATIONS DEVELOPMENT PROGRAMME

BIENNIUM 1998 - 1999

SCHEDULE 4

Regular resources: Biennial support budget - Gross

Expenditure against Biennial support budget - Gross by major category of expenditure
for the biennium ended 31 December 1999

(Thousands of United States Dollars)

| | Revised appropriations 1998 - 1999 | 1998-1999 Expenditure | | | Unencumbered balance 31 December 1999 |
|------------------------------|--|-----------------------|-----------------------------|---------|---|
| | | Disbursements | Unliquidated obligations | Total | |
| Posts | 403,818 | 343,917 | 16,020 | 359,937 | 43,881 |
| Other staff costs | 9,560 | 8,995 | 194 | 9,189 | 371 |
| Consultants | 6,673 | 10,958 | 925 | 11,883 | (5,210) |
| Travel | 16,334 | 16,839 | 2,314 | 19,153 | (2,819) |
| Operating expenses | 110,518 | 98,656 | 5,352 | 104,008 | 6,510 |
| Furniture and equipment | 20,859 | 17,137 | 3,472 | 20,609 | 250 |
| Reimbursements/Contributions | 15,152 | 12,914 | 1,959 | 14,873 | 279 |
| Development support services | 7,680 | 4,713 | 164 | 4,877 | 2,803 |
| Total | 590,594 | 514,129 | 30,400 | 544,529 | 46,065 |

Schedule 3

The accompanying notes are an integral part of the financial statements

UNITED NATIONS DEVELOPMENT PROGRAMME

BUDGET 1998 - 1999

Schedule 5: Trust Funds Established by UNDP

Schedule of Income, Expenditure and Fund Balances for the biennium ended 31 December 1999

(Thousands of United States dollars)

| Name of Trust Fund | Income | | | Expenditure | | | | | Refunds to donors and transfers to/ from other funds-net at 31 December | | | Unspent project budget allocations in excess of Fund balances receivables | | |
|--|--------|--------------|---------------------|---------------|---------|---------|-----------------|-------|---|-------|--------|---|-----------|---|
| | Year | at 1 January | Fund balances as of | Trust Funds | | | Sub-trust funds | Total | Project Costs | Other | Total | Sub-trust funds | Total | Unspent project budget allocations in excess of Fund balances receivables |
| | | | | Contributions | Other | Funds | | | | | | | | |
| | a/ | b/ | c/ | d/ | e/ | f/ | g/ | h/ | i/ | j/ | k/ | l/ | m/ | n/ |
| Fund Manager: MDP | | | | | | | | | | | | | | |
| Trust Fund to Combat Desertification and Drought (UNDO) | | | | | | | | | | | | | | |
| 1998-1999 | 23,372 | 3,779 | 1,759 | 1,161 | 6,639 | 7,410 | 5,106 | 2,884 | 15,400 | (139) | 14,832 | 9,645 | - | 292 |
| 1996-1997 | 24,824 | 9,249 | 1,962 | 5,202 | 16,413 | 9,144 | 6,434 | 1,695 | 17,473 | (392) | 23,372 | 16,350 | - | 5,350 |
| Trust Fund for the Global Environmental Facility (GEF) | | | | | | | | | | | | | | |
| 1998-1999 | 39,719 | 139,592 | 4,747 | 653 | 144,992 | 132,739 | 22,178 | 2,159 | 157,076 | - | 27,635 | 304,855 | (277,220) | 2,877 |
| 1996-1997 | 45,218 | 112,047 | 6,055 | 609 | 118,711 | 104,742 | 16,907 | 1,876 | 123,525 | (685) | 39,719 | 156,554 | (116,835) | 230 |
| Multilateral Fund for the Implementation of the Montreal Protocol | | | | | | | | | | | | | | |
| 1998-1999 | 84,880 | 76,169 | 13,527 | 1,376 | 91,072 | 69,150 | 9,114 | 1,075 | 79,339 | - | 96,613 | 65,821 | - | - |
| 1996-1997 | 72,169 | 66,558 | 13,955 | 612 | 81,125 | 60,841 | 7,263 | 331 | 68,435 | 21 | 84,880 | 55,364 | - | - |
| Capacity "21" Trust Fund | | | | | | | | | | | | | | |
| 1998-1999 | 49,102 | 6,876 | 5,222 | 63 | 12,161 | 15,234 | 2,271 | 814 | 18,319 | - | 42,944 | 16,179 | - | 539 |
| 1996-1997 | 40,237 | 17,689 | 7,227 | 1,271 | 26,187 | 14,186 | 2,227 | 771 | 17,184 | (138) | 49,102 | 18,239 | - | 598 |
| UNEP Energy Account | | | | | | | | | | | | | | |
| 1998-1999 | 3,096 | 1,792 | 583 | (4) | 2,371 | 1,592 | 574 | - | 2,166 | - | 3,301 | 1,458 | - | 560 |
| 1996-1997 | 4,743 | 2,196 | 576 | - | 2,772 | 3,756 | 763 | 2 | 4,521 | 102 | 3,096 | 2,217 | - | 2,514 |
| Government of France Trust Fund for the UNDP/World Bank Energy Sector Management Assessment Programme | | | | | | | | | | | | | | |
| 1998-1999 | 722 | - | 80 | - | 80 | 144 | 16 | - | 148 | - | 642 | 166 | - | - |
| 1996-1997 | 1,100 | - | 119 | - | 119 | 448 | 49 | - | 497 | - | 722 | 262 | - | - |
| UNDP Trust Fund for the Protection of the Ozona Layer | | | | | | | | | | | | | | |
| 1998-1999 | 41 | - | 5 | - | 5 | - | - | - | - | - | 46 | 9 | - | - |
| 1996-1997 | 46 | - | 5 | - | 5 | 9 | 1 | - | 10 | - | 41 | 9 | - | - |
| World Maritime University Trust Fund | | | | | | | | | | | | | | |
| 1998-1999 | 53 | 13 | 7 | - | 20 | - | - | - | - | - | 73 | - | - | - |
| 1996-1997 | 110 | 34 | 10 | - | 44 | 100 | 1 | - | 101 | - | 53 | - | - | - |
| Trust Fund to Mainstream Human Development into Operational Activities | | | | | | | | | | | | | | |
| 1998-1999 | 1,262 | - | 142 | - | 142 | - | - | - | - | - | 1,424 | 73 | - | - |
| 1996-1997 | 1,128 | - | 127 | - | 127 | (24) | (3) | - | (27) | - | 1,282 | 73 | - | - |

Schedule 5: Trust Funds Established by UNDP

Schedule of Income, Expenditure and Fund Balances for the Biennium ended 31 December 1999

(Thousands of United States dollars)

| Name of Trust Fund | Income | | | | Expenditure | | | | | | | | | | Refunds to donors and transfers to/ from other funds-net at 31 December | | Unspent project budget allocations in excess of Contributions receivables | | |
|---|------------------------------------|---------------|--------------|-----------------|-------------|----------------|----------------|------------|--------|-----------------|--------|---|---|---|---|---|---|---|---|
| | Fund balances as Year at 1 January | Trust Funds | | Sub-trust funds | Total | Trust Funds | | | | Sub-trust funds | Total | Unspent project budget allocations in excess of Contributions receivables | Unspent project budget allocations in excess of Contributions receivables | Unspent project budget allocations in excess of Contributions receivables | Unspent project budget allocations in excess of Contributions receivables | | | | |
| | | Contributions | Other | | | Project | Costs | Other | Total | | | | | | | Unspent project budget allocations in excess of Contributions receivables | Unspent project budget allocations in excess of Contributions receivables | Unspent project budget allocations in excess of Contributions receivables | Unspent project budget allocations in excess of Contributions receivables |
| | | | | | | | | | | | | | | | | | | | |
| | a/ | b/ | c/ | d/ | e/ | f/ | g/ | h/ | i/ | j/ | k/ | l/ | m/ | n/ | o/ | p/ | | | |
| Global Consultation on Water Supply and Sanitation for the 1990s | 1998-1999 1996-1997 | 90 78 | - - | 10 9 | - - | - (3) | - - | - - | - - | - - | - - | - - | - - | - - | - - | - - | | | |
| Government of Germany Trust Fund for the UNDP/World Bank Energy Sector Management Assistance Programme | 1998-1999 1996-1997 | 928 577 | - 824 | 71 77 | - - | 71 901 | 710 490 | 86 60 | - - | - - | - - | - - | 796 550 | 203 528 | - - | 53 59 | | | |
| Trust Fund for UNDP History Project | 1998-1999 1996-1997 | 5 25 | - 6 | - 3 | - - | - 9 | - 29 | - - | - - | - - | - - | - 29 | - - | 5 5 | - - | - - | | | |
| UNDP Trust Fund for Council on Health Research for Development (COHRED) | 1998-1999 1996-1997 | (69) 45 | 970 908 | - - | - - | 970 908 | 989 955 | 70 67 | - - | - - | - - | - - | 1,059 1,022 | (158) (69) | (158) (141) | - - | | | |
| UNDP Trust Fund for Technical Assistance to Electoral Processes | 1998-1999 1996-1997 | 70 63 | - - | 7 7 | - - | 7 7 | - - | - - | - - | - - | - - | - - | - - | 77 70 | - - | - - | | | |
| Enhancement of Private Sector Role in Development | 1998-1999 1996-1997 | - - | - - | - - | - 50 | - 50 | - - | - - | - - | - 50 | - - | - - | - - | - - | - - | - - | | | |
| UNDP Trust Fund in Support of the Activities of the World Commission on Forests and Sustainable Development | 1998-1999 1996-1997 | (385) - | 222 484 | 1 (6) | - - | 223 478 | (146) 767 | (14) 96 | - - | - - | - - | - - | (160) 863 | (2) (385) | (2) (385) | 80 164 | | | |
| UNDP Trust Fund for World Summit on Social Development | 1998-1999 1996-1997 | 9,501 - | 73 10,458 | 785 91 | - - | 858 10,549 | 3,607 1,003 | 251 45 | - - | - - | - - | - - | 3,858 1,048 | 5,108 9,501 | 2,991 4,376 | 262 335 | | | |
| UNDP Trust Fund for Public-Private Partnerships for the Urban Environment | 1998-1999 1996-1997 | 707 - | 234 1,294 | 53 - | 806 - | 1,093 1,294 | 817 529 | 90 58 | - - | - - | - - | - - | 907 587 | 893 707 | 47 448 | - - | | | |

A/55/5/Add.

UNITED NATIONS DEVELOPMENT PROGRAMME

BUDGET 1998 - 1999

Schedule 5: Trust Funds Established by UNDP

Schedule of Income, Expenditure and Fund Balances for the biennium ended 31 December 1999

(Thousands of United States dollars)

| Name of Trust Fund | Income | | | | | | | | | | Expenditure | | | |
|--|-------------------------------|---------------|-------|-----------|-------|-------------|-------|-------|-----------|-------|--|---------|-------|-------|
| | Fund balances as at 1 January | | | | | Trust Funds | | | | | Transfers to donors and from other funds | | | |
| | Year | Contributions | Other | Sub-trust | Total | Project | Costs | Other | Sub-trust | Total | Transfers to donors and from other funds | Project | Costs | Other |
| | | \$ | | \$ | | \$ | | | \$ | | \$ | \$ | \$ | \$ |
| UNDP/Denmark Trust Fund for Local Initiative Facility for Urban Environment (LIFF) in the Low-Income Urban Areas in Thailand | 1998-1999 | 87 | - | 11 | - | 11 | (6) | (1) | - | (7) | - | 105 | 1 | - |
| | 1996-1997 | 357 | - | 28 | - | 28 | 273 | 25 | - | 298 | - | 87 | 78 | - |
| UNDP/Denmark Trust Fund for Global and Regional Support for the Aid Accountability Initiative | 1998-1999 | 2,841 | - | 204 | - | 284 | 2,150 | 132 | - | 2,322 | - | 723 | 521 | - |
| | 1996-1997 | - | 4,302 | 86 | - | 4,388 | 1,449 | 98 | - | 1,547 | - | 2,841 | 307 | - |
| Netherlands Trust Fund for Special Action Programme for Public Administration and Management (SAPAM) | 1998-1999 | 2,327 | - | 252 | - | 252 | 647 | 65 | - | 712 | - | 1,867 | 945 | - |
| | 1996-1997 | 2,164 | - | 254 | - | 254 | 81 | 10 | - | 91 | - | 2,327 | 1,175 | - |
| UNDP Trust Fund to Support Micro-Finance and Enterprise Development | 1998-1999 | 1,069 | - | 103 | - | 103 | 665 | 67 | - | 732 | - | 440 | 359 | - |
| | 1996-1997 | - | 1,079 | - | - | 1,079 | 9 | 1 | - | 10 | - | 1,069 | 1,089 | (20) |
| UNDP Development Study Programme | 1998-1999 | (183) | 60 | - | - | 60 | (92) | (1) | - | (93) | - | - | 103 | (103) |
| | 1996-1997 | 120 | 53 | - | - | 53 | 326 | - | - | 326 | - | (153) | 11 | (164) |
| UNDP/Sweden Trust Fund on Support to the Technical Advisory Committee on the Global Water Partnership | 1998-1999 | 374 | 1,479 | - | - | 1,479 | 1,258 | 139 | - | 1,397 | - | 486 | - | - |
| | 1996-1997 | - | 374 | - | - | 374 | - | - | - | - | - | 374 | - | 12 |
| UNDP/Norway Trust Fund for AIC Clean Development Project | 1998-1999 | - | 436 | 9 | - | 445 | 350 | 40 | - | 430 | - | 15 | 7 | - |
| | 1996-1997 | - | - | - | - | - | - | - | - | - | - | - | - | - |
| UNDP/EC Trust Fund for Sustainable Energy as a Tool for Development for ACP Countries | 1998-1999 | - | 458 | - | - | 458 | 486 | 34 | - | 520 | - | (62) | 30 | (92) |
| | 1996-1997 | - | - | - | - | - | - | - | - | - | - | - | - | - |

UNITED NATIONS DEVELOPMENT PROGRAMME

BIBLIM 1998 - 1999

Schedule 5: Trust Funds Established by UNDP

Schedule of Income, Expenditure and Fund Balances for the biennium ended 31 December 1999

(Thousands of United States dollars)

| Name of Trust Fund | Income | | | Expenditure | | | | | Refunds to donors and transfers to/ from other funds-net at 31 December | Unspent allocations in excess of project budget | Unspent allocations in excess of project budget | Contributions receivables |
|--|-------------------------------|---------------|-------|-----------------|---------------|-------|-----------------|-------|---|---|---|---------------------------|
| | Fund balances as at 1 January | Trust Funds | | Sub-trust funds | Trust Funds | | Sub-trust funds | Total | | | | |
| | | Contributions | Other | | Project Costs | Other | | | | | | |
| | | | | | | | | | | | | |
| Year | a/ | b/ | c/ | d/ | e/ | f/ | g/ | h/ | i/ | j/ | k/ | |
| UNDP/European Commission | | | | | | | | | | | | |
| Ministerial on Poverty and Environment | 1998-1999 | - | 74 | - | - | - | - | - | - | - | - | |
| | 1996-1997 | - | - | - | - | - | - | - | - | - | - | |
| UNDP/Sweden Trust Fund on Support to the South Asian Regional Technical Advisory Committee (SASTAC) of the Global Water Partnership | 1998-1999 | - | 65 | - | - | - | - | - | - | 65 (24) | - | |
| | 1996-1997 | - | - | - | - | - | - | - | - | - | - | |
| UNDP/Sweden Trust Fund for Support to the Sustainable Energy and Environment Division (SEED) in the Area of Water Resources and Gender | 1998-1999 | - | 609 | - | 609 | 450 | 64 | - | 554 | - | 55 | |
| | 1996-1997 | - | - | - | - | - | - | - | - | - | - | |
| UNDP/Sweden Trust Fund on Support to the Southeast Asian Regional Technical Advisory Committee (SEATEC) of the Global Water Partnership | 1998-1999 | - | 108 | - | 108 | 22 | 2 | - | 24 | - | 84 | |
| | 1996-1997 | - | - | - | - | - | - | - | - | - | - | |
| Trust Fund for the Follow-up Activities to the World Summit on Social Development (WSSD), Phase II | 1998-1999 | - | 2,684 | 3 | - | 2,687 | 194 | 22 | - | 2,471 | 1,852 | |
| | 1996-1997 | - | - | - | - | - | - | - | - | - | - | |
| UNDP/Sweden Trust Fund Agreement on Support to Mainstreaming Environment in UNDP: A UNDP/SIDA Partnership Regarding Establishment of an Environmental Management | 1998-1999 | - | 110 | - | - | 110 | - | - | - | - | 110 | |
| | 1996-1997 | - | - | - | - | - | - | - | - | - | - | |
| UNDP/Sweden Trust Fund for Support to the project Energy and Women: Generating Opportunities for Development | 1998-1999 | - | 432 | - | - | 432 | 50 | 4 | - | 378 | - | |
| | 1996-1997 | - | - | - | - | - | - | - | - | - | - | |

UNDP/European Commission

Ministerial on Poverty and

Environment

UNDP/Sweden Trust Fund on Support

to the South Asian Regional

Technical Advisory Committee

(SASTAC) of the Global Water

Partnership

UNDP/Sweden Trust Fund for Support

to the Sustainable Energy and

Environment Division (SEED) in the

Area of Water Resources and Gender

UNDP/Sweden Trust Fund on Support

to the Southeast Asian Regional

Technical Advisory Committee

(SEATEC) of the Global Water

Partnership

Trust Fund for the Follow-up

Activities to the World Summit on

Social Development (WSSD), Phase II

UNDP/Sweden Trust Fund Agreement on

Support to Mainstreaming

Environment in UNDP: A UNDP/SIDA

Partnership Regarding Establishment

of an Environmental Management

UNDP/Sweden Trust Fund for Support

to the project Energy and Women:

Generating Opportunities for

Development

UNITED NATIONS DEVELOPMENT PROGRAMME

BIMINIUM 1998 - 1999

Schedule 5: Trust Funds Established by UNDP

Schedule of Income, Expenditure and Fund Balances for the biennium ended 31 December 1999

(Thousands of United States dollars)

| Name of Trust Fund | Income | | | Expenditure | | | | | | | Refunds to donors and transfers to/ from other funds-net at 31 December | Unspent project budget allocations in excess of Fund balances | Unspent project budget allocations in excess of Contributions receivables | | |
|--|-------------------------------|---------------|---------|-----------------|---------------|---------|---------|-----------------|--------|---------|---|---|---|-----------|-------|
| | Fund balances as at 1 January | Trust Funds | | Sub-trust funds | Trust Funds | | | Sub-trust funds | Total | | | | | | |
| | | Contributions | Other | | Project Costs | Other | | | | | | | | | |
| Year | a/ | | | | | | | | b/ | | c/ | d/ | e/ | | |
| Trust Fund for Special Economic Assistance Programmes | 1998-1999 | - | - | - | - | - | - | - | - | - | - | - | - | | |
| | 1996-1997 | 237 | - | 13 | - | - | - | - | - | - | (250) | - | - | | |
| International Development Research Center Trust Fund for Information Management Training Series | 1998-1999 | - | - | - | - | - | - | - | - | - | - | - | - | | |
| | 1996-1997 | (11) | - | - | - | (10) | (11) | - | (1) | - | - | - | - | | |
| Support to Decentralized Government Programme | 1998-1999 | - | 975 | - | - | - | - | - | - | - | - | 975 | - | | |
| | 1996-1997 | - | - | - | - | - | - | - | - | - | - | - | - | | |
| ERC Trust Fund for Forest Management to Support Sustainable Livelihoods in Cameroon, Guyana and Malawi | 1998-1999 | - | 412 | - | - | - | - | - | - | - | - | 412 | - | | |
| | 1996-1997 | - | - | - | - | - | - | - | - | - | - | - | - | | |
| UNDP/Sweden Trust Fund on Support to the South American Regional Technical Advisory Committee (SAMTAC) of the Global Water Partnership | 1998-1999 | - | 129 | - | - | 129 | 81 | 10 | - | 91 | - | 38 | 34 | | |
| | 1996-1997 | - | - | - | - | - | - | - | - | - | - | - | - | | |
| TOTAL Fund Manager: UNP | 1998-1999 | 219,659 | 237,751 | 27,581 | 4,055 | 269,387 | 238,621 | 40,319 | 6,932 | 285,872 | (1,348) | 201,626 | 405,067 | (277,878) | 5,063 |
| | 1996-1997 | 193,230 | 227,555 | 30,598 | 7,744 | 265,897 | 199,100 | 34,301 | 4,725 | 238,126 | (1,342) | 219,659 | 256,643 | (117,545) | 9,292 |
| Fund Manager: UNDP Africa | 1998-1999 | 19,130 | 111 | 739 | 5,044 | 5,894 | 3,398 | 514 | 10,983 | 14,895 | - | 10,129 | 9,023 | - | 2,841 |
| UNDP Trust Fund for Angola | 1996-1997 | 579 | 7,650 | 69 | 16,787 | 24,506 | 294 | 9 | 5,645 | 5,948 | (7) | 19,130 | 13,635 | - | 3,128 |
| UNDP/Sweden Trust Fund on Support to a Financial Systems Development Project, Angola Phase II | 1998-1999 | 310 | - | - | - | - | 188 | 20 | - | 208 | - | 102 | 161 | (59) | - |
| | 1996-1997 | 923 | 602 | 61 | - | 663 | 1,084 | 131 | - | 1,215 | (61) | 310 | 555 | (245) | - |

UNITED NATIONS DEVELOPMENT PROGRAMME

BIENNIUM 1998 - 1999

Schedule 5: Trust Funds Established by UNDP

Schedule of Income, Expenditure and Fund Balances for the biennium ended 31 December 1999

(Thousands of United States dollars)

| Name of Trust Fund | Income | | | Expenditure | | | | Refunds to donors and transfers to/ from other funds-net at 31 December | Unspent project budget allocations in excess of Contributions receivables |
|--|-------------------------------|---------------|--------|-----------------|---------------|--------|-----------------|---|---|
| | Fund balances as at 1 January | Trust Funds | | Sub-trust funds | Trust Funds | | | | |
| | | Contributions | Other | | Project Costs | Other | Sub-trust funds | | |
| | | | | | | | | | |
| Year | a/ | | | | | b/ | a/ | a/ | a/ |
| UNDP Trust Fund for Emergency Humanitarian Assistance to Angola | 1998-1999 | - | - | - | - | - | - | - | - |
| | 1996-1997 | - | - | 4 | - | - | - | (4) | - |
| Trust Fund for the Norwegian Contribution to the Angolan Petroleum Training Centre in Sumbe | 1998-1999 | 635 | - | 71 | - | - | - | 706 | - |
| | 1996-1997 | 572 | - | 63 | - | - | - | 635 | - |
| UNDP/Sweden Trust Fund for Support to the Preparation of a Country Report on Water Resources in Angola | 1998-1999 | 53 | - | - | - | - | - | 53 | - |
| | 1996-1997 | - | 53 | - | 53 | - | - | 53 | - |
| UNDP/Denmark Trust Fund for Electoral Assistance Project in Burundi | 1998-1999 | 172 | - | 19 | - | - | - | 191 | - |
| | 1996-1997 | 155 | - | 17 | - | - | - | 172 | 150 |
| UNDP/Sweden Trust Fund to Support Reconstruction and Reconciliation Activities in Burundi | 1998-1999 | 108 | 769 | 7 | - | 776 | 945 | 28 | - |
| | 1996-1997 | 142 | 112 | 9 | - | 121 | 142 | 4 | - |
| Finland/UNDP Trust Fund for the Construction of an Agro-Veterinary School in Rushashi | 1998-1999 | 1,354 | - | 122 | - | 122 | 13 | 1 | - |
| | 1996-1997 | 1,162 | 185 | 138 | - | 323 | 123 | 8 | - |
| UNDP Trust Fund for Rwanda | 1998-1999 | 41,881 | 15,403 | 2,560 | 17,464 | 35,427 | 32,806 | 770 | 14,871 |
| | 1996-1997 | 16,875 | 44,650 | 808 | 11,218 | 56,676 | 17,723 | 1,800 | 12,147 |
| Trust Fund for Emergency Assistance to the People's Republic of Mozambique | 1998-1999 | 133 | (270) | 14 | - | (256) | 15 | - | 15 |
| | 1996-1997 | 1,411 | - | 70 | - | 70 | 1,324 | 27 | - |
| UNDP Trust Fund for the Mozambique Demobilization Programme | 1998-1999 | 170 | - | 19 | - | 19 | - | - | - |
| | 1996-1997 | 157 | - | 29 | - | 29 | 16 | - | 16 |

A/55/5/Add.1

UNITED NATIONS DEVELOPMENT PROGRAMME

BUDGET 1998 - 1999

Schedule 8: Trust Funds Established by UNDP

Schedule of Income, Expenditure and Fund Balances for the biennium ended 31 December 1999

(Thousands of United States dollars)

| Name of Trust Fund | Income | | | Expenditure | | | | | | | Unspent project budget allocations in excess of Fund balances receivables | | |
|--|-------------------------------|---------------|-------|-----------------|--------|---------------|-------|-----------------|--------|---|---|---|---------|
| | Fund balances as at 1 January | Trust Funds | | Sub-trust funds | Total | Trust Funds | | Sub-trust funds | Total | Refunds to donors and transfers to/ from other funds-net at 31 December | | Unspent project budget allocations in excess of Fund balances receivables | |
| | | Contributions | Other | | | Project Costs | Other | | | | | | |
| | | | | | | | | | | | | | |
| Year | a/ | b/ | c/ | d/ | e/ | f/ | g/ | h/ | i/ | j/ | k/ | | |
| UNDP Trust Fund for the Reintegration of Demobilized Military Personnel in Mozambique | | | | | | | | | | | | | |
| 1998-1999 | 1,269 | - | 183 | - | 183 | 591 | 11 | - | 602 | (473) | 377 | 9 | - |
| 1996-1997 | 9,236 | 1,064 | 634 | - | 1,698 | 9,316 | 268 | - | 9,584 | (81) | 1,269 | 1,542 | (273) |
| UNDP/Norway Trust Fund for Assistance to the Electoral Process in Mozambique | | | | | | | | | | | | | |
| 1998-1999 | (749) | 1,414 | 60 | 1,907 | 3,381 | 1,201 | 71 | 225 | 1,497 | - | 1,135 | - | 264 |
| 1996-1997 | 369 | 1,921 | 242 | 1,333 | 3,496 | 2,963 | 158 | 1,493 | 4,614 | - | (749) | 1,060 | (1,809) |
| UNDP/IDA Trust Fund for the National Environment Support Programme in Mozambique | | | | | | | | | | | | | |
| 1998-1999 | 251 | - | 20 | - | 20 | 190 | 10 | - | 200 | - | 71 | 17 | - |
| 1996-1997 | 225 | - | 26 | - | 26 | - | - | - | - | - | 251 | 208 | - |
| UNDP Trust Fund for the Mozambique Mine Clearance Programme | | | | | | | | | | | | | |
| 1998-1999 | 2,220 | 9,148 | 240 | 2,588 | 11,976 | 6,500 | 351 | 3,399 | 10,250 | - | 3,946 | 6,130 | (2,204) |
| 1996-1997 | 395 | 2,390 | 85 | - | 2,475 | 606 | 44 | - | 650 | - | 2,220 | 10,038 | (7,818) |
| Sweden Trust Fund for "Support to the Programme for Refugee Reintegration and Rehabilitation of Resettlement Areas in Eritrea" | | | | | | | | | | | | | |
| 1998-1999 | 2,055 | - | (43) | - | (43) | 1,850 | 18 | - | 1,868 | - | 144 | - | - |
| 1996-1997 | 2,055 | - | 211 | - | 211 | - | - | - | - | (211) | 2,055 | 2,034 | - |
| Trust Fund for Democratization Support to Electoral Process in Guinea-Bissau | | | | | | | | | | | | | |
| 1998-1999 | 65 | (29) | 7 | - | (22) | 1,271 | - | - | 1,271 | - | (1,228) | 730 | (1,958) |
| 1996-1997 | 32 | - | 33 | - | 33 | - | - | - | - | - | 65 | 11 | - |
| UNDP Trust Fund for Demobilization, Reintegration, Rehabilitation and Recovery in Sierra Leone | | | | | | | | | | | | | |
| 1998-1999 | 1,232 | - | 156 | - | 156 | (151) | (20) | - | (171) | - | 1,559 | 1,051 | - |
| 1996-1997 | - | 2,251 | 13 | - | 2,264 | 906 | 126 | - | 1,032 | - | 1,232 | 743 | - |
| CIDA/UNDP Trust Fund to Support "Recensement general de la population et de l'habitat" in Senegal | | | | | | | | | | | | | |
| 1998-1999 | 491 | - | 55 | - | 55 | - | - | - | - | - | 546 | 67 | - |
| 1996-1997 | 440 | - | 51 | - | 51 | - | - | - | - | - | 491 | 67 | - |

(Thousands of United States dollars)

A/55/5/Add.1

| Name of Trust Fund | Income | | | Expenditure | | | Refunds to donors and transfers to/ from other funds-net at 31 December | Unspent project budget allocations in excess of Fund balances receivables | | | | | | |
|---|-------------------------------|---------------|-------|-----------------|---------------|-------|---|---|---|---|--------|-------|---------|-------|
| | Fund balances as at 1 January | Trust Funds | | Sub-trust funds | Trust Funds | | | | Unspent project budget allocations in excess of Fund balances receivables | | | | | |
| | | Contributions | Other | | Project Costs | Other | | | | | | | | |
| Year | a/ | b/ | c/ | d/ | e/ | f/ | g/ | h/ | | | | | | |
| UNDP Trust Fund to Support the Peace Process in North Mali | | | | | | | | | | | | | | |
| 1998-1999 | 182 | 3,404 | 8 | - | 3,412 | 4,076 | 191 | - | 4,267 | - | (473) | 569 | (1,042) | 5 |
| 1996-1997 | 1,368 | 7,935 | 2 | - | 7,937 | 8,842 | 281 | - | 9,123 | - | 182 | - | - | 5 |
| UNDP/Sweden Trust Fund for Support to the Electoral Process in Mali | | | | | | | | | | | | | | |
| 1998-1999 | 66 | - | - | - | - | - | - | - | - | - | 66 | - | - | - |
| 1996-1997 | - | 66 | - | - | 66 | - | - | - | - | - | 66 | - | - | - |
| UNDP Trust Fund for Namibia | | | | | | | | | | | | | | |
| 1998-1999 | 113 | 123 | 4 | - | 127 | 30 | 3 | - | 33 | - | 207 | 387 | (180) | 5 |
| 1996-1997 | 425 | - | 54 | - | 54 | 337 | 29 | - | 366 | - | 113 | 325 | (212) | 5 |
| UNDP Trust Fund for the UN Educational and Training Programme for Southern Africa (UNETPSA) | | | | | | | | | | | | | | |
| 1998-1999 | 3,801 | 1,401 | 209 | 2,978 | 4,588 | 2,287 | 113 | 1,389 | 3,789 | - | 4,600 | 220 | - | 9 |
| 1996-1997 | - | 7,258 | 116 | 1,201 | 8,575 | 2,806 | 224 | 1,744 | 4,774 | - | 3,801 | 2,353 | - | 4 |
| UNDP Trust Fund in Support of the Steering Committee and Secretariat for the United Nations Programme of Action for African Economic Recovery and Development | | | | | | | | | | | | | | |
| 1998-1999 | 16 | - | 2 | - | 2 | - | - | - | - | - | 16 | 10 | - | - |
| 1996-1997 | 14 | - | 5 | - | 5 | 3 | - | - | 3 | - | 16 | 10 | - | - |
| Trust Fund with Norway for Support for Governance in Africa | | | | | | | | | | | | | | |
| 1998-1999 | 11,476 | 2,063 | 1,182 | - | 3,245 | 4,456 | 357 | - | 4,813 | - | 9,908 | 5,635 | - | - |
| 1996-1997 | 10,090 | 1,743 | 592 | - | 2,335 | 863 | 86 | - | 949 | - | 11,476 | 7,884 | - | 1,933 |
| African Training and Management Services (ATMS) Project | | | | | | | | | | | | | | |
| 1998-1999 | 923 | - | 122 | - | 122 | 805 | 104 | - | 909 | - | 136 | 30 | - | - |
| 1996-1997 | 308 | 1,700 | 90 | - | 1,790 | 1,054 | 121 | - | 1,175 | - | 923 | 915 | - | - |
| UNDP/United Support of Artists for Africa Trust Fund | | | | | | | | | | | | | | |
| 1998-1999 | 47 | - | 10 | - | 10 | - | - | - | - | - | 57 | - | - | - |
| 1996-1997 | 319 | - | 36 | - | 36 | 277 | 31 | - | 308 | - | 47 | - | - | - |
| UNDP Trust Fund for Assistance to Refugee-Related Development Projects in Africa | | | | | | | | | | | | | | |
| 1998-1999 | 526 | - | 37 | - | 37 | 1 | - | - | 1 | - | 562 | 144 | - | - |
| 1996-1997 | 802 | - | 75 | - | 75 | 336 | 15 | - | 351 | - | 526 | 141 | - | - |

UNITED NATIONS DEVELOPMENT PROGRAMME

BUDGET 1998 - 1999

Schedule 5: Trust Funds Established by UNDP

Schedule of Income, Expenditure and Fund Balances for the biennium ended 31 December 1999

(Thousands of United States dollars)

| Name of Trust Fund | EXPENDITURE | | | | | | | | | |
|--|---------------------------|---------------|-------|-----------|--------|---|-------|-------|-----------|--------|
| | Income | | | | | Refunds to donors and transfers to/ from other funds-set at 31 December | | | | |
| | Fund balance at 1 January | Contributions | Other | Sub-trust | Total | Project | Costs | Other | Sub-trust | Total |
| | a/ | b/ | c/ | d/ | e/ | f/ | g/ | h/ | i/ | j/ |
| UNDP Trust Fund to Combat Poverty and Hunger in Africa | 1,106 | - | 4 | 102 | 106 | - | - | - | 1,212 | 35 |
| 1998-1999 | 1,017 | - | 15 | 74 | 89 | - | - | - | 1,106 | 35 |
| 1996-1997 | - | - | - | - | - | - | - | - | - | - |
| UNDP/Live Aid Foundation Trust Fund | 52 | - | 6 | - | 6 | - | - | - | - | - |
| 1998-1999 | 47 | - | 5 | - | 5 | - | - | - | 52 | - |
| 1996-1997 | - | - | - | - | - | - | - | - | - | - |
| Finland Trust Fund for National Technical Co-operation Assessment and Programme Activities (MATCAP) | 697 | - | 77 | - | 77 | 139 | 15 | - | 619 | 477 |
| 1998-1999 | 950 | - | 99 | - | 99 | 317 | 35 | - | 697 | 710 |
| 1996-1997 | - | - | - | - | - | - | - | - | - | - |
| CIDA/UNDP Trust Fund for the African Project Development Facility | 22 | - | 2 | - | 2 | - | - | - | 26 | 21 |
| 1998-1999 | (9) | - | 1 | - | 1 | - | - | - | 22 | 21 |
| 1996-1997 | - | - | - | - | - | - | - | - | - | - |
| UNDP Trust Fund for Receipt of Payments by Users of the African Project Development Facility | 57 | 3 | 14 | - | 17 | 35 | 4 | - | 38 | 13 |
| 1998-1999 | 180 | 65 | 27 | - | 92 | 194 | 21 | - | 57 | 52 |
| 1996-1997 | - | - | - | - | - | - | - | - | - | - |
| Trust Fund for Special Netherlands Contribution for the Least Developed Countries | 648 | - | 71 | - | 71 | 61 | 4 | - | 684 | 182 |
| 1998-1999 | 680 | - | 76 | - | 76 | 96 | 12 | - | 648 | 170 |
| 1996-1997 | - | - | - | - | - | - | - | - | - | - |
| UNDP Trust Fund for Pooling Agreement for Technical Assistance to the Health Sector | 2,972 | 2,842 | 215 | - | 3,117 | 4,779 | 143 | - | 1,167 | 485 |
| 1998-1999 | 1,959 | 2,942 | 191 | - | 3,133 | 2,097 | 63 | - | 2,972 | 3,259 |
| 1996-1997 | - | - | - | - | - | - | - | - | - | - |
| Fonds fiduciaire du PNOD Concentrant l'Organisation pour l'harmonisation en Afrique du Droit des Affaires (ONADA TF) | 230 | 9,919 | 570 | - | 10,489 | 3,486 | 1,364 | - | 5,869 | 17,056 |
| 1998-1999 | - | 1,214 | (3) | - | 1,211 | 843 | 138 | - | 230 | 15,853 |
| 1996-1997 | - | - | - | - | - | - | - | - | - | - |
| UNDP Trust Fund to Support Governance in Africa | 938 | (938) | 11 | 248 | (659) | - | - | 140 | 139 | 2,169 |
| 1998-1999 | - | 938 | - | - | 938 | - | - | - | - | - |
| 1996-1997 | - | - | - | - | - | - | - | - | - | - |

UNITED NATIONS DEVELOPMENT PROGRAMME

BIENNIMUM 1998 - 1999

Schedule 5: Trust Funds Established by UNDP

Schedule of Income, Expenditure and Fund Balances for the biennium ended 31 December 1999

(Thousands of United States dollars)

| Name of Trust Fund | Income | | | Expenditure | | | | | | | Refunds to donors and transfers to/ from other funds-net at 31 December | Unspent project budget allocations in excess of Fund balances receivables | | | |
|---|-------------------------------|---------------|-------|-----------------|---------------|-------|-----|-----------------|-------------|-----|---|---|------------------------------------|---------------|-------|
| | Fund balances as at 1 January | Trust Funds | | Sub-trust funds | Trust Funds | | | Sub-trust funds | Trust Funds | | | Total | Unspent project budget allocations | Fund balances | |
| | | Contributions | Other | | Project Costs | Other | b/ | | a/ | | | | | | |
| | | | | | | | | | | a/ | | | | | a/ |
| UNDP/EEC Trust Fund Agreement for the Africa 2000 Network Programme: Grants in Burkina Faso, Cameroon and Uganda | 1998-1999 | 315 | 619 | 15 | - | 634 | 684 | 41 | - | 725 | - | 224 | 438 | (214) | 142 |
| | 1996-1997 | - | 315 | - | - | 315 | - | - | - | - | - | 315 | - | - | 805 |
| UNDP Trust Fund for the African 2000 Network | 1998-1999 | 755 | - | 38 | - | 38 | 45 | 6 | - | 51 | - | 742 | 387 | - | - |
| | 1996-1997 | 1,278 | - | 109 | - | 109 | 554 | 78 | - | 632 | - | 755 | 602 | - | - |
| UNDP/Sweden Trust Fund on Support of HIV/AIDS Programme in Botswana | 1998-1999 | - | 654 | - | - | 654 | 713 | 21 | - | 734 | - | (80) | - | (80) | - |
| | 1996-1997 | - | - | - | - | - | - | - | - | - | - | - | - | - | - |
| UNDP/Sweden Trust Fund on Support to the Implementation of Economic Management Capacity Building Programme (Prongue) in Guinea-Bissau | 1998-1999 | - | - | - | - | - | - | - | - | - | - | - | - | - | 705 |
| | 1996-1997 | - | - | - | - | - | - | - | - | - | - | - | - | - | - |
| UNDP/Sweden Trust Fund on Support to Returning IDPs in Liberia | 1998-1999 | - | 487 | - | - | 487 | 363 | 40 | - | 403 | - | 84 | - | - | - |
| | 1996-1997 | - | - | - | - | - | - | - | - | - | - | - | - | - | - |
| UNDP/Sweden Trust Fund for Consolidated Inter-agency Appeal for Burundi | 1998-1999 | - | 474 | - | - | 474 | - | - | - | - | - | 474 | - | - | - |
| | 1996-1997 | - | - | - | - | - | - | - | - | - | - | - | - | - | - |
| UNDP/Sweden to Support Y2K Planning and Technical Support Project in Zimbabwe | 1998-1999 | - | 112 | - | - | 112 | 219 | 2 | - | 221 | - | (109) | - | (109) | - |
| | 1996-1997 | - | - | - | - | - | - | - | - | - | - | - | - | - | - |
| United Nations Trust Fund for Operational Programme in Lesotho | 1998-1999 | - | - | - | - | - | - | - | - | - | - | - | - | - | - |
| | 1996-1997 | 510 | - | 29 | - | 29 | - | - | - | - | - | - | - | - | (539) |

A/55/5/Add.1

1999 - 1999

Schedule 5: Trust Funds Established by UNDP
Schedule of Income, Expenditure and Fund Balances for the biennium ended 31 December 1999

(Thousands of United States dollars)

| Name of Trust Fund | Income | | | | Expenditure | | | | Refunds to donors and transfers to/ from other funds-net at 31 December | Sub-trust funds | Total | Project Costs | Other funds | Total | Sub-trust allocations | Unexpended allocations in project budget | Unexpended allocations in project budget | Unexpended allocations in project budget | Contributions receivables | | | | | | | | | |
|---|-------------------------------|---------------|--------|-----------------|-------------|---------------|--------|-----------------|---|-----------------|--------|---------------|-------------|--------|-----------------------|--|--|--|---------------------------|-------|---------------|-------------|-------|-----------------------|--|--|--|---------------------------|
| | Fund balances as at 1 January | Trust Funds | | Sub-trust funds | Total | Trust Funds | | Sub-trust funds | | | | | | | | | | | | Total | Project Costs | Other funds | Total | Sub-trust allocations | Unexpended allocations in project budget | Unexpended allocations in project budget | Unexpended allocations in project budget | Contributions receivables |
| | | Contributions | Other | | | Contributions | Other | | | | | | | | | | | | | | | | | | | | | |
| UNDP Trust Fund for Guinea-Bissau | 1998-1999 | - | - | 1,658 | - | - | - | - | - | - | - | - | - | - | - | - | - | - | - | - | | | | | | | | |
| 1996-1997 | - | - | - | - | - | - | - | - | - | - | - | - | - | - | - | - | - | - | - | - | | | | | | | | |
| ESC Trust Fund for Support to Africa Governance Forum II | 1998-1999 | - | - | - | 182 | 18 | - | 200 | - | - | - | - | - | - | - | - | - | - | - | - | | | | | | | | |
| 1996-1997 | - | - | - | - | - | - | - | - | - | - | - | - | - | - | - | - | - | - | - | - | | | | | | | | |
| TOTAL Fund Manager: UNDP Africa | 1998-1999 | 95,712 | 47,929 | 6,866 | 86,804 | 71,178 | 4,201 | 31,007 | 106,386 | (1,482) | 74,678 | 71,751 | (19,453) | 11,256 | - | - | - | - | - | - | | | | | | | | |
| 1996-1997 | 54,706 | 85,054 | 4,082 | 30,613 | 119,749 | 53,116 | 3,679 | 21,022 | 77,824 | (919) | 28,712 | 90,918 | (30,820) | 15,593 | - | - | - | - | - | - | | | | | | | | |
| Fund Manager: UNDP Asia/Pacific | 1998-1999 | 139 | - | - | 16 | 16 | - | - | - | - | - | - | - | - | - | - | - | - | - | - | | | | | | | | |
| UNDP Trust Fund for Humanitarian and Rehabilitation Assistance for Cambodia | 1996-1997 | 134 | - | - | 15 | 15 | - | - | 11 | 11 | 1 | 139 | 15 | - | - | - | - | - | - | - | | | | | | | | |
| UNDP Trust Fund for Capacity Building in De-mining Operations for Cambodia | 1998-1999 | 3,462 | 12,107 | 416 | 300 | 13,023 | 11,881 | 634 | 3 | 12,518 | - | 4,067 | 253 | - | - | - | - | - | - | - | | | | | | | | |
| 1996-1997 | 1,118 | 18,939 | 89 | - | 19,028 | 15,499 | 1,085 | - | 16,584 | - | 3,562 | 336 | - | - | - | - | - | - | - | - | | | | | | | | |
| Sweden Trust Fund for "Support to De-mining Programmes in Cambodia through the Cambodia Mine Action Centre" | 1998-1999 | 4,167 | 1,239 | - | 1,239 | 5,004 | 229 | - | 5,233 | - | 233 | - | - | - | - | - | - | - | - | - | | | | | | | | |
| 1996-1997 | 1,378 | 5,349 | 100 | - | 5,449 | 2,438 | 121 | - | 2,559 | (101) | 4,167 | 216 | - | - | - | - | - | - | - | - | | | | | | | | |
| Sweden Trust Fund for "Support to Cambodia Resettlement and Reintegration Programmes (CAREER)" | 1998-1999 | 1,184 | 7,150 | - | - | 7,150 | 7,976 | 423 | - | 8,399 | - | (65) | - | - | - | - | - | - | - | - | | | | | | | | |
| 1996-1997 | 1,341 | 5,813 | 61 | - | 5,874 | 5,467 | 503 | - | 5,970 | (61) | 1,184 | 1,293 | - | - | - | - | - | - | - | - | | | | | | | | |
| UNDP/Sweden Trust Fund for "Support to Rural Development in Cambodia" | 1998-1999 | 2,510 | 363 | - | - | 363 | 2,568 | 283 | - | 2,851 | - | (38) | - | - | - | - | - | - | - | - | | | | | | | | |
| 1996-1997 | - | 2,511 | 20 | - | 2,531 | 1 | - | - | 1 | (20) | 2,510 | 2,187 | - | - | - | - | - | - | - | - | | | | | | | | |

UNITED NATIONS DEVELOPMENT PROGRAMME

BISSENIUM 1998 - 1999

Schedule 5: Trust Funds Established by UNDP

Schedule of Income, Expenditure and Fund Balances for the biennium ended 31 December 1999

(Thousands of United States dollars)

| Name of Trust Fund | Income | | | Expenditure | | | | | | | | | | Refunds to donors and transfers to/ from other funds | Unspent allocations as of 31 December | Unspent project budget allocations in excess of Fund balances | Contributions receivables | | | |
|---|-------------------------------|---------------|-------|-----------------|--------|---------------|-------|-----------------|-------|---------------|-------|-------|----|--|---------------------------------------|---|---------------------------|----|----|----|
| | Fund balances as at 1 January | Trust Funds | | Sub-trust funds | Total | Trust Funds | | Sub-trust funds | Total | Project Costs | Other | b/ | a/ | | | | | a/ | c/ | c/ |
| | | Contributions | Other | | | Project Costs | Other | | | | | | | | | | | | | |
| UNDP Trust Fund in Support of the Cambodia Area Rehabilitation and Reintegration | | | | | | | | | | | | | | | | | | | | |
| 1998-1999 | 495 | 4,158 | 77 | - | 4,235 | 2,134 | 193 | - | 2,327 | - | 2,403 | 2,235 | - | - | - | - | - | | | |
| 1996-1997 | - | 2,282 | - | - | 2,282 | 1,625 | 162 | - | 1,787 | - | 495 | 397 | - | - | - | - | - | | | |
| 1998-1999 | - | 10,332 | - | 484 | 10,816 | 8,879 | 1,007 | - | 9,886 | - | 930 | - | - | - | - | - | - | | | |
| 1996-1997 | - | - | - | - | - | - | - | - | - | - | - | - | - | - | - | - | - | | | |
| UNDP Trust Fund for Support to Local and National Elections in Cambodia | | | | | | | | | | | | | | | | | | | | |
| 1998-1999 | 2,105 | - | - | - | - | 2,044 | 61 | - | 2,105 | - | - | - | - | - | - | - | - | | | |
| 1996-1997 | - | 2,105 | - | - | 2,105 | - | - | - | - | - | 2,105 | - | - | - | - | - | - | | | |
| UNDP/Sweden Trust Fund for Alleviation of Poverty Through ACLAIDA's (Association of Cambodian Local Economic Development Agencies) Financial Services | | | | | | | | | | | | | | | | | | | | |
| 1998-1999 | 178 | - | 20 | - | 20 | (65) | (4) | - | (69) | - | 267 | - | - | - | - | - | - | | | |
| 1996-1997 | 159 | - | 19 | - | 19 | - | - | - | - | - | 178 | - | - | - | - | - | - | | | |
| UNDP Fund for Emergency Assistance to the People's Republic of Bangladesh | | | | | | | | | | | | | | | | | | | | |
| 1998-1999 | 746 | - | 82 | - | 82 | - | - | - | - | - | 828 | 207 | - | - | - | - | - | | | |
| 1996-1997 | 672 | - | 74 | - | 74 | - | - | - | - | - | 746 | 207 | - | - | - | - | - | | | |
| UNDP Fund for the Utilization of the Residual Funds of the United Nations Special Relief Office in Bangladesh (UNROW) | | | | | | | | | | | | | | | | | | | | |
| 1998-1999 | 480 | 269 | 36 | - | 305 | 328 | 34 | - | 362 | - | 393 | 688 | - | (295) | 261 | - | - | | | |
| 1996-1997 | - | 645 | 7 | - | 652 | 182 | 20 | - | 202 | - | 450 | 1,048 | - | (598) | - | - | - | | | |
| UNDP/Denmark Trust Fund for the "International Training Network Centre for Water Supply and Waste Management in Bangladesh" | | | | | | | | | | | | | | | | | | | | |
| 1998-1999 | 321 | 110 | - | - | 110 | 489 | 5 | - | 494 | - | (63) | - | - | (63) | - | - | - | | | |
| 1996-1997 | 246 | 75 | 15 | - | 90 | - | - | - | - | - | 321 | 310 | - | - | - | - | - | | | |
| UNDP/Sweden Trust Fund for Support to the Science, Technology and Environment Operation in Lao PDR (STENO) | | | | | | | | | | | | | | | | | | | | |

UNITED NATIONS DEVELOPMENT PROGRAMME

BUDGET 1998 - 1999

Schedule 5: Trust Funds Established by UNDP

Schedule of Income, Expenditure and Fund Balances for the biennium ended 31 December 1999

(Thousands of United States dollars)

| Name of Trust Fund | Income | | Expenditure | | | | | | | | | |
|--|--------|-------------------|---------------|-------|-----------------|-------------|---------|-------|-------|-----------------|---|---------------|
| | Fund | Year at 1 January | Trust Funds | | Sub-trust funds | Trust Funds | | | | Sub-trust funds | Refunds to donors and transfers to/ from other funds-net at 31 December | |
| | | | Contributions | Other | | Total | Project | Costs | Other | | Total | Fund balances |
| | a/ | | | | b/ | | | | | c/ | | d/ |
| UNDP/LAO PDR Trust Fund for Clearance of Unexploded Ordnance (UXO) | | | | | | | | | | | | |
| 1998-1999 | 4,718 | 5,684 | 295 | 1,296 | 218 | 335 | 7,275 | 7,264 | 218 | 335 | 7,817 | - |
| 1996-1997 | 338 | 3,932 | 97 | 343 | - | - | 4,392 | - | - | - | - | - |
| 1998-1999 | 803 | - | (5) | - | - | - | (5) | 340 | 34 | - | 374 | - |
| 1996-1997 | 706 | 1,031 | 46 | - | - | - | 1,077 | 862 | 86 | - | 948 | - |
| UNDP/Sweden Trust Fund for Support to Integrated Crop and Food Production in Afghanistan | | | | | | | | | | | | |
| 1998-1999 | - | - | - | - | - | - | - | - | - | - | - | - |
| 1996-1997 | - | - | - | - | - | - | - | - | - | - | - | - |
| UNDP/Sweden Trust Fund for Support to the Rural Rehabilitation Programme in Afghanistan | | | | | | | | | | | | |
| 1998-1999 | 7 | - | - | - | - | - | - | - | - | - | - | - |
| 1996-1997 | 409 | - | 15 | - | - | - | 15 | 376 | 41 | - | 417 | - |
| UNDP/Afghanistan Emergency Trust Fund | | | | | | | | | | | | |
| 1998-1999 | 83 | 64 | 10 | - | - | - | 74 | 8 | 1 | - | 9 | - |
| 1996-1997 | (96) | - | 1 | - | - | - | 1 | (140) | (18) | - | (178) | - |
| Sweden Trust Fund for the Project "Support to the Comprehensive Disabled Afghans Programme (CDAP)" | | | | | | | | | | | | |
| 1998-1999 | 444 | 387 | - | - | - | - | 387 | 1,216 | 134 | - | 1,380 | - |
| 1996-1997 | 380 | 781 | 9 | - | - | - | 790 | 651 | 76 | - | 727 | - |
| UNDP/Sweden Trust Fund for Support to Food Security through Sustainable Crop Production (FAO) in Afghanistan | | | | | | | | | | | | |
| 1998-1999 | - | 809 | - | - | - | - | 809 | - | - | - | - | - |
| 1996-1997 | - | - | - | - | - | - | - | - | - | - | - | - |
| UNDP/Sweden Trust Fund in Support to the P.E.A.C.E Programme in Afghanistan | | | | | | | | | | | | |
| 1998-1999 | - | 192 | - | - | - | - | 192 | - | - | - | - | - |
| 1996-1997 | - | - | - | - | - | - | - | - | - | - | - | - |
| CIDA/UNDP Trust Fund for the Pakistan National Household Survey Capability Programme | | | | | | | | | | | | |
| 1998-1999 | - | - | - | - | - | - | - | - | - | - | - | - |
| 1996-1997 | 69 | - | 4 | - | - | - | 4 | - | (2) | - | (75) | - |

UNDP/LAO PDR Trust Fund for Clearance of Unexploded Ordnance (UXO)

UNDP/Sweden Trust Fund for Support to Integrated Crop and Food Production in Afghanistan

UNDP/Sweden Trust Fund for Support to the Rural Rehabilitation Programme in Afghanistan

UNDP/Afghanistan Emergency Trust Fund

Sweden Trust Fund for the Project "Support to the Comprehensive Disabled Afghans Programme (CDAP)"

UNDP/Sweden Trust Fund for Support to Food Security through Sustainable Crop Production (FAO) in Afghanistan

UNDP/Sweden Trust Fund in Support to the P.E.A.C.E Programme in Afghanistan

CIDA/UNDP Trust Fund for the Pakistan National Household Survey Capability Programme

UNITED NATIONS DEVELOPMENT PROGRAMME

BIENNIIUM 1998 - 1999

Schedule 5: Trust Funds Established by UNDP

Schedule of Income, Expenditure and Fund Balances for the biennium ended 31 December 1999

(Thousands of United States dollars)

| Name of Trust Fund | Income | | | Expenditure | | | | | Refunds to donors and transfers to/ from other funds-net at 31 December | Unspent project budget allocations in excess of Fund balances | Unspent project budget allocations in excess of Contributions receivables | |
|---|-------------------------------|---------------|-------|-----------------|---------------|-------|-------|-----------------|---|---|---|-------|
| | Fund balances as at 1 January | Trust Funds | | Sub-trust funds | Trust Funds | | | Sub-trust funds | | | | |
| | | Contributions | Other | | Project Costs | Other | Total | | | | | |
| | | | | | | | | | | | | a/ |
| UNDP Trust Fund for the Republic of Maldives | 1998-1999 | 29 | - | 4 | - | - | - | - | - | 33 | 3 | - |
| | 1996-1997 | 27 | - | 2 | - | - | - | - | - | 29 | 3 | - |
| UNDP/NOVIB/Group of Resource Persons for Awareness Creation for Environment and Sustainable Development in Asia | 1998-1999 | 62 | - | 4 | 75 | 8 | 83 | - | - | (17) | - | (17) |
| | 1996-1997 | 56 | - | 6 | - | - | - | - | - | 62 | 82 | (20) |
| Trust Fund for Environmental Conservation in Bhutan | 1998-1999 | - | - | - | - | - | - | - | - | - | - | - |
| | 1996-1997 | 11,693 | 4,060 | 513 | - | 4,573 | 114 | 20 | 134 (16,132) | - | - | - |
| Sweden Trust Fund for "Strengthening Financial Policies and Institutions in Vietnam" | 1998-1999 | 209 | 120 | - | 120 | 247 | 26 | 273 | - | 56 | - | - |
| | 1996-1997 | - | 471 | 12 | 483 | 236 | 28 | 264 | (10) | 209 | 310 | (101) |
| Australian Development Assistance Bureau (ADAB)/UNDP Programme Trust Fund | 1998-1999 | 767 | - | 31 | - | - | - | - | - | 798 | 34 | - |
| | 1996-1997 | 734 | - | 72 | - | 39 | - | 39 | - | 767 | 102 | - |
| UNDP/Australia Trust Fund for Fiscal and Monetary Management Reform and Statistical Improvement, Phase II | 1998-1999 | 111 | 226 | 24 | 250 | 282 | 31 | 313 | - | 48 | - | - |
| | 1996-1997 | - | 529 | 8 | 537 | 402 | 24 | 426 | - | 111 | 308 | (197) |
| UNDP Trust Fund for Support to Forest Crime Monitoring and Reporting in Cambodia | 1998-1999 | - | 328 | - | 328 | - | - | - | - | 328 | - | - |
| | 1996-1997 | - | - | - | - | - | - | - | - | - | - | - |
| UNDP/Republic of Korea Trust Fund in Support of the Tumen River Area Development Programme | 1998-1999 | 1,053 | - | 112 | 112 | 347 | 27 | 374 | - | 791 | 141 | - |
| | 1996-1997 | - | 1,000 | 53 | - | - | - | - | - | - | - | - |

A/55/5/Add.1

UNITED NATIONS DEVELOPMENT PROGRAMME

BUDGET 1998 - 1999

Schedule 5: Trust Funds Established by UNDP

Schedule of Income, Expenditure and Fund Balances for the biennium ended 31 December 1999

(Thousands of United States dollars)

| Name of Trust Fund | Income | | | | Expenditure | | | | Unspent project budget allocations in excess of Contributions receivables | | | |
|---|-------------------------------|---------------|------------|-----------------|--------------|---------------|-----------|-----------------|---|--|-------------|---|
| | Fund balances as at 1 January | Trust Funds | | Sub-trust funds | Total | Trust Funds | | Sub-trust funds | Total | Unspent project budget allocations as at 31 December | | Unspent project budget allocations in excess of Contributions receivables |
| | | Contributions | Other | | | Project Costs | Other | | | a/ | b/ | |
| | a/ | b/ | c/ | d/ | e/ | f/ | g/ | h/ | i/ | j/ | k/ | l/ |
| UNDP/Democratic People's Republic of Korea Trust Fund for Agricultural Relief and Rehabilitation Programme | 1998-1999 1996-1997 | 220 415 | 1,415 1 | 16 415 | 1,431 416 | 1,285 176 | 131 18 | - - | 1,416 196 | 235 220 | 2 17 | - - |
| UNDP/ESC Trust Fund Agreement for Multi-Donor Partner Support to the Mekong River Commission for Key Officers Posts and Capacity Building | 1998-1999 1996-1997 | 319 - | 70 319 | 25 - | - 319 | 95 319 | 83 - | 2 - | 85 - | 329 319 | 237 - | 120 140 |
| UNDP/Republic of Korea Trust Fund | 1998-1999 1996-1997 | 250 - | 60 250 | 23 - | - 250 | 83 250 | - - | - - | - - | 333 250 | - - | - - |
| UNDP/Sweden Trust Fund on Support to the National Poverty Alleviation Programme in Mongolia | 1998-1999 1996-1997 | - - | 1,987 - | - - | - 1,987 | 1,700 - | 53 - | - - | 1,833 - | 154 - | - - | - - |
| UNDP/Sweden Trust Fund on Support to Capacity Development for Socio-Economic Surveys and Planning | 1998-1999 1996-1997 | 1,022 - | - 1,022 | - - | - 1,022 | 1,269 - | 134 - | - - | 1,403 - | (381) 1,022 | - - | (381) - |
| UNDP/Sweden Trust Fund for the Project Rural Access Planning and Infrastructure for Basic Needs | 1998-1999 1996-1997 | 80 - | 128 80 | - - | - 128 | 317 80 | 10 - | - - | 327 - | (119) 80 | - 248 | 139 211 |
| UNDP Trust Fund for the Indonesian Community Recovery Programme | 1998-1999 1996-1997 | - - | 4,362 - | 20 - | - 4,382 | 2,745 - | - - | - - | 2,745 - | 1,437 - | 12,793 - | (11,156) - |
| UNDP/Sweden Trust Fund on Support to Community Recovery Programme in Indonesia | 1998-1999 1996-1997 | - - | 959 - | - - | - 959 | 351 - | - - | - - | 351 - | 608 - | 919 - | (311) - |

BIENNium 1998 - 1999

Schedule 5: Trust Funds Established by UNDP

Schedule of Income, Expenditure and Fund Balances for the biennium ended 31 December 1999

(Thousands of United States dollars)

| Name of Trust Fund | Income | | Expenditure | | | | | Refunds to donors and transfers to/ from other funds-net at 31 December | | | Unspent project budget allocations in excess of Fund balances receivables | |
|---|-------------------------------|----|---------------|-------|-----------------|-------|---------------|---|----|-------|---|------|
| | Fund balances as at 1 January | a/ | Trust Funds | | Sub-trust funds | Total | Project Costs | Other funds | b/ | Total | a/ | c/ |
| | | | Contributions | Other | | | | | | | | |
| UNDP/Sweden Trust Fund for Support to the Expanded Programme of Assistance to the Delivery of Basic Social Services and Capacity Building for MNLF Soldiers and | 1998-1999 | - | 198 | - | - | - | - | - | - | - | 198 | - |
| | 1996-1997 | - | - | - | - | - | - | - | - | - | - | - |
| Belgium/Philippines Trust Fund for Vocational Skills Training and Enterprise Development for MNLF Soldiers, their Families and Communities | 1998-1999 | - | 800 | 2 | - | - | 802 | - | - | - | 802 | - |
| | 1996-1997 | - | - | - | - | - | - | - | - | - | - | - |
| Belgium/Philippines Trust Fund for the Human Resource Development for Governance and Livelihood for the Southern Philippines Council for Peace and Development (SPCD) | 1998-1999 | - | 276 | 11 | - | - | 287 | 114 | 3 | 117 | 170 | - |
| | 1996-1997 | - | - | - | - | - | - | - | - | - | - | - |
| Sweden Trust Fund on Support to Afghanistan 1999 Appeal | 1998-1999 | - | 1,037 | - | - | - | 1,037 | - | - | - | 1,037 | - |
| | 1996-1997 | - | - | - | - | - | - | - | - | - | - | - |
| Sweden Trust Fund for UN Inter-Agency Appeal for Emergency Relief and Initial Rehabilitation in China | 1998-1999 | - | 2,051 | - | - | - | 2,051 | 2,045 | 20 | 2,065 | (14) | (14) |
| | 1996-1997 | - | - | - | - | - | - | - | - | - | - | - |
| CIDA/UNDP Trust Fund for the Bangladesh National Household Survey Capability Programme | 1998-1999 | - | - | - | - | - | - | - | - | - | - | - |
| | 1996-1997 | 79 | - | 8 | - | - | 8 | 3 | - | 3 | - | - |
| Sweden Trust Fund for Jaffna Health Assistance in Sri Lanka | 1998-1999 | - | 469 | - | - | - | 469 | - | - | - | 469 | - |
| | 1996-1997 | - | - | - | - | - | - | - | - | - | - | - |

A/55/5/Add.1

UNITED NATIONS DEVELOPMENT PROGRAMME

BUDGET 1998 - 1999

Schedule 5: Trust Funds Established by UNDP

Schedule of Income, Expenditure and Fund Balances for the biennium ended 31 December 1999

(Thousands of United States dollars)

| Name of Trust Fund | Income | | | | | Expenditure | | | | | | | | | | Unspent project budget allocations in excess of Contributions receivables |
|---|-------------------------------|-------------|-------|-----------------|--------|-------------|-------|-----------------|--------|---|------------------------------------|---|----------|-------|----|---|
| | Fund balances as at 1 January | Trust Funds | | Sub-trust funds | Total | Trust Funds | | Sub-trust funds | Total | Refunds to donors and transfers to/ from other funds-net at 31 December | Fund allocations as at 31 December | Unspent project budget allocations in excess of Contributions receivables | | | | |
| | | a/ | b/ | | | c/ | d/ | | | | | | e/ | f/ | g/ | |
| TOTAL Fund Manager: UNDP Asia/Pacific | 26,034 | 57,520 | 1,203 | 2,094 | 60,819 | 61,006 | 3,697 | 338 | 68,041 | - | 21,812 | 20,083 | (12,202) | 2,271 | | |
| 1998-1999 | 19,453 | 51,609 | 1,232 | 378 | 53,219 | 27,913 | 2,164 | 11 | 30,088 | (16,550) | 26,034 | 12,891 | (1,541) | 2,971 | | |
| 1996-1997 | | | | | | | | | | | | | | | | |
| Fund Manager: UNDP Europe and CIS | | | | | | | | | | | | | | | | |
| Niclosia Master Plan: Implementation Phase | 3 | - | - | - | - | - | - | - | - | - | 3 | - | - | - | | |
| 1998-1999 | 3 | - | - | - | - | - | - | - | - | - | 3 | - | - | - | | |
| 1996-1997 | | | | | | | | | | | | | | | | |
| UNDP Trust Fund for the Baltic Republics | 870 | 684 | 95 | - | 779 | 677 | 7 | - | 684 | - | 965 | - | - | - | | |
| 1998-1999 | 1,814 | 107 | 154 | - | 261 | 1,191 | 14 | - | 1,205 | - | 870 | 257 | - | - | | |
| 1996-1997 | | | | | | | | | | | | | | | | |
| Trust Fund on the "UN Consolidated Inter-Agency Appeal for Tajikistan" | 67 | - | - | - | - | 63 | 7 | - | 70 | - | (3) | - | (3) | - | | |
| 1998-1999 | 283 | - | 31 | - | 31 | 191 | 21 | - | 212 | (35) | 67 | 54 | - | - | | |
| 1996-1997 | | | | | | | | | | | | | | | | |
| UNDP Trust Fund for Peace and Development in Tajikistan | - | 599 | 25 | - | 624 | 450 | 58 | - | 508 | - | 116 | 6 | - | - | | |
| 1998-1999 | - | - | - | - | - | - | - | - | - | - | - | - | - | - | | |
| 1996-1997 | | | | | | | | | | | | | | | | |
| UNDP/Switzerland Trust Fund for Aid Management and Aid Co-ordination in Kyrgyzstan | 122 | - | 25 | - | 25 | 24 | 3 | - | 27 | - | 120 | 34 | - | - | | |
| 1998-1999 | 593 | 70 | 54 | - | 124 | 261 | 34 | - | 295 | (100) | 122 | 54 | - | - | | |
| 1996-1997 | | | | | | | | | | | | | | | | |
| Trust Fund in Support of the Strengthening of the Ministry of Foreign Affairs in Kyrgyzstan | 30 | 80 | 5 | - | 85 | 31 | 4 | - | 35 | - | 80 | 55 | - | - | | |
| 1998-1999 | 285 | - | 15 | - | 15 | 245 | 25 | - | 270 | - | 30 | 89 | (59) | 80 | | |
| 1996-1997 | | | | | | | | | | | | | | | | |
| UNDP Trust Fund for Urgent Human Needs in Uzbekistan | 103 | - | 14 | - | 14 | 9 | - | - | 9 | - | 108 | 3 | - | - | | |
| 1998-1999 | 360 | 109 | 39 | - | 148 | 393 | 12 | - | 405 | - | 103 | 373 | (270) | - | | |
| 1996-1997 | | | | | | | | | | | | | | | | |
| UNDP/Physicians for Human Rights (NGO) Trust Fund for "Humanitarian Assistance Activities in the Former Yugoslavia" | 156 | - | 27 | - | 27 | - | - | - | - | - | 183 | 858 | (675) | - | | |
| 1998-1999 | - | 1,000 | 23 | - | 1,023 | 854 | 13 | - | 867 | - | 156 | 132 | - | - | | |
| 1996-1997 | | | | | | | | | | | | | | | | |

666T - 1999

Statement of Income: Expenditures and Fund balances for the biennium ended 31 December 1999

Statement of Income: Expenditures and Fund balances for the biennium ended 31 December 1999

(Thousands of United States dollars)

[illegible]

UNITED NATIONS DEVELOPMENT PROGRAMME

BIENNium 1998 - 1999

Schedule 5: Trust Funds Established by UNDP

Schedule of Income, Expenditure and Fund Balances for the biennium ended 31 December 1999

(Thousands of United States dollars)

| Name of Trust Fund | Income | | | Expenditure | | | | | | | Refunds to donors and transfers to/ | | | Unspent project budget allocations in excess of Contributions receivables | | |
|---|---------------------------|-------------|-------|-----------------|-------|-------------|-------|-------|-----------------|--------------------------------|-------------------------------------|-------|---------|---|--|--|
| | Fund Year at 1 January | Trust Funds | | Sub-trust funds | Total | Trust Funds | | | Sub-trust funds | Total funds-net at 31 December | a/ | c/ | a/ | c/ | | |
| | | a/ | b/ | | | Project | Costs | Other | | | | | | | | |
| | | | | | | | | | | | | | | | | |
| Sweden Trust Fund for Support to Public Defenders in Georgia | 1998-1999 | - | 305 | - | 305 | 208 | 6 | - | 214 | - | 91 | - | - | 59 | | |
| | 1996-1997 | - | - | - | - | - | - | - | - | - | - | - | - | - | | |
| European Commission Village Employment and Rehabilitation Programme (VERP) | 1998-1999 | - | 2,343 | - | 2,343 | 1,828 | - | - | 1,828 | - | 515 | 2,992 | (2,477) | 2,276 | | |
| | 1996-1997 | - | - | - | - | - | - | - | - | - | - | - | - | - | | |
| UNDP Trust Fund for the Kosovo Crisis | 1998-1999 | - | 1,000 | - | 1,000 | 596 | 50 | - | 646 | - | 354 | 354 | - | - | | |
| | 1996-1997 | - | - | - | - | - | - | - | - | - | - | - | - | - | | |
| UNDP/Sweden Trust Fund to Support the Rehabilitation and Sustainable Development of War-torn Areas in Croatia | 1998-1999 | 36 | - | - | - | 26 | 3 | - | 29 | - | 7 | - | - | - | | |
| | 1996-1997 | - | 182 | - | 182 | 133 | 13 | - | 146 | - | 36 | 47 | (11) | - | | |
| EEC/Estonian Trust Fund to Support the Implementation of the Estonian Language Training Programme | 1998-1999 | - | 1,093 | - | 1,093 | 308 | - | - | 308 | - | 785 | 744 | - | 423 | | |
| | 1996-1997 | - | - | - | - | - | - | - | - | - | - | - | - | - | | |
| Sweden Trust Fund on Support to the Project "Women in Local Politics in Kyrzi Orda and Semipalantinsk" under the "Gender in Development Bureau" | 1998-1999 | - | - | - | - | 10 | - | - | 10 | - | (10) | 34 | (44) | 44 | | |
| | 1996-1997 | - | - | - | - | - | - | - | - | - | - | - | - | - | | |
| Norway Trust Fund for Municipal Employment Assistance Programme in Macedonia | 1998-1999 | - | 637 | - | 637 | 116 | - | - | 116 | - | 521 | 520 | - | - | | |
| | 1996-1997 | - | - | - | - | - | - | - | - | - | - | - | - | - | | |
| Norway Trust Fund for Rehabilitation and Sustainable Development in War-torn Areas Infrastructure in Croatia | 1998-1999 | - | 127 | - | - | - | - | - | - | - | 127 | - | - | - | | |
| | 1996-1997 | - | - | - | - | - | - | - | - | - | - | - | - | - | | |

A/55/5/Add.1

1998 - 1999

Schedule 5: Trust Funds Established by Other

Schedule 5: Trust Funds Statement of the Board of Trustees and Fund Balances for the biennium ended 31 December 1999

(snatch notes pertaining to espionage)

| Name of Trust Fund | Income | | | Expenditure | | | | | Refunds to donors and transfers to/ from other funds-net at 31 December | Unspent project budget allocations in excess of Fund balances receivables |
|---|-------------------------------|---------------|-------|-----------------|---------------|--------|-----------------|-------------|---|---|
| | Fund balances as at 1 January | Trust Funds | | Sub-trust funds | Trust Funds | | Sub-trust funds | | | |
| | | Contributions | Other | | Project Costs | Other | | Other funds | | |
| Year | a/ | b/ | c/ | d/ | e/ | f/ | g/ | h/ | i/ | j/ |
| UNDP Trust Fund for support to the Baltic Countries | | | | | | | | | | |
| 1998-1999 | - | 278 | - | - | 278 | - | - | - | 278 | - |
| 1996-1997 | - | - | - | - | - | - | - | - | - | - |
| EU Support to Employment Creation in Targeted Areas through UNDP VEEP Scheme | | | | | | | | | | |
| 1998-1999 | - | 417 | - | - | 417 | 1,029 | - | 1,029 | (612) | 15 |
| 1996-1997 | - | - | - | - | - | - | - | - | - | - |
| ESC Trust Fund for the Return of Displaced Persons to the War-torn Areas of Croatia | | | | | | | | | | |
| 1998-1999 | - | 1,362 | - | - | 1,362 | 1,175 | - | 1,175 | 187 | 349 |
| 1996-1997 | - | - | - | - | - | - | - | - | - | - |
| TOTAL Fund Manager: UNDP Europe and CIS 1998-1999 | | | | | | | | | | |
| | 5,830 | 25,743 | 277 | 8,462 | 34,482 | 32,300 | 267 | 9,766 | 42,333 | 5,169 |
| 1996-1997 | | | | | | | | | | |
| | 5,014 | 7,848 | 331 | - | 8,179 | 6,630 | 398 | - | 7,028 | 14,331 |
| Fund Manager: UNDP Latin America and Caribbean | | | | | | | | | | |
| CIDA/UNDP Trust Fund for Receipt of Payment by Users of the Caribbean Project Development Facility | | | | | | | | | | |
| 1998-1999 | 33 | - | 4 | - | 4 | - | - | - | - | 37 |
| 1996-1997 | 30 | - | 3 | - | 3 | - | - | - | - | 33 |
| UNDP Trust Fund for Assistance to the Technical Co-operation Fund between Peru and Argentina to Administer Food Aid | | | | | | | | | | |
| 1998-1999 | 235 | - | 23 | - | 23 | 83 | 3 | - | 86 | 172 |
| 1996-1997 | 210 | - | 25 | - | 25 | - | - | - | - | 235 |
| UNDP/Norway Trust Fund for the Special Plan of Economic Co operation for Central America | | | | | | | | | | |
| 1998-1999 | 20 | - | 1 | - | 1 | 17 | 2 | - | 19 | 2 |
| 1996-1997 | 18 | - | 2 | - | 2 | - | - | - | - | 20 |
| UNDP Trust Fund for the Regional Project "Cultural Heritage and Development" | | | | | | | | | | |
| 1998-1999 | 49 | - | 6 | - | 6 | - | - | - | - | 55 |
| 1996-1997 | 44 | - | 5 | - | 5 | - | - | - | - | 49 |

UNITED NATIONS DEVELOPMENT PROGRAMME

BIBLIOTHEC 1998 - 1999

Schedule 5: Trust Funds Established by UNDP

Schedule of Income, Expenditure and Fund Balances for the biennium ended 31 December 1999

(Thousands of United States dollars)

| Name of Trust Fund | Income | | | | Expenditure | | | | | | | | | | Refunds to donors and transfers to/ from other funds-net at 31 December | Unspent project budget allocations in excess of Contributions receivables |
|--|------------------------------------|---------------|-------|-----------------|---------------|-------|-----------------|-------|---------------|-------|--------------------------------|---|-------|-----|---|---|
| | Fund balances as Year at 1 January | Trust Funds | | Sub-trust funds | Trust Funds | | | | | | Total funds-net at 31 December | Unspent project budget allocations in excess of Contributions receivables | | | | |
| | | Contributions | Other | | Project Costs | Other | Sub-trust funds | Total | Project Costs | Other | | | | | | |
| | | | | | | | | | | | | | a/ | b/ | | |
| UNDP/JAIDO Trust Fund for Sea Island Cotton Pilot Production | 1998-1999 | 27 | - | 4 | - | 4 | 11 | - | - | 11 | - | 20 | 7 | - | | |
| | 1996-1997 | 98 | - | 11 | - | 11 | 81 | 1 | - | 82 | - | 27 | 18 | - | | |
| Trust Fund for the FMLN Relocation Points in El Salvador | 1998-1999 | 113 | - | 10 | - | 10 | 70 | 9 | - | 79 | - | 44 | 42 | - | | |
| | 1996-1997 | 116 | - | 13 | - | 13 | 6 | 3 | - | 9 | (7) | 113 | 122 | (9) | | |
| Trust Fund in Support of Peace Building Activities in El Salvador | 1998-1999 | 1,449 | 3,022 | 114 | - | 3,136 | 3,371 | 114 | - | 3,485 | - | 1,100 | 639 | - | | |
| | 1996-1997 | 3,826 | 491 | 424 | - | 915 | 2,064 | 75 | - | 2,139 | (1,153) | 1,449 | 1,097 | - | | |
| Support to the Joint Group in El Salvador | 1998-1999 | 62 | 121 | 4 | - | 125 | 179 | 5 | - | 184 | - | 3 | - | - | | |
| | 1996-1997 | 63 | - | 8 | - | 8 | 9 | - | - | 9 | - | 62 | 7 | - | | |
| UNDP/Japan Trust Fund in Support of Reintegration Activities in Haiti | 1998-1999 | 1,363 | - | 131 | - | 131 | 1,057 | 116 | - | 1,173 | - | 321 | 46 | - | | |
| | 1996-1997 | 2,600 | - | 266 | - | 266 | 1,354 | 149 | - | 1,503 | - | 1,363 | 1,208 | - | | |
| UNDP/Sweden Trust Fund on Support to Improved Handling of Property Issues in Nicaragua | 1998-1999 | 121 | - | - | - | - | - | - | - | - | - | 121 | - | - | | |
| | 1996-1997 | 383 | 599 | 39 | - | 638 | 852 | 9 | - | 861 | (39) | 121 | 79 | - | | |
| UNDP/Spain Trust Fund for Support to the Governance in Central America | 1998-1999 | 5,302 | 1,952 | 571 | - | 2,523 | 5,391 | 322 | - | 5,713 | - | 2,112 | 1,538 | - | | |
| | 1996-1997 | 11,000 | (586) | 1,175 | - | 589 | 5,535 | 752 | - | 6,287 | - | 5,302 | 4,944 | - | | |
| UNDP/European Economic Commission (EEC) Trust Fund for "PFB Technical Assistance Project" | 1998-1999 | (15) | - | - | - | - | - | - | - | - | - | (15) | - | - | | |
| | 1996-1997 | - | 245 | - | - | 245 | 252 | 8 | - | 260 | - | (15) | 46 | - | | |
| UNDP Trust Fund for the Implementation of the Agreement on the Resettlement of Populations Uprooted by Armed Conflict in Guatemala | 1998-1999 | 3,716 | 2,527 | 247 | - | 2,774 | 2,085 | 73 | - | 2,158 | - | 4,332 | 1,451 | - | | |
| | 1996-1997 | - | 4,836 | - | - | 4,836 | 1,082 | 38 | - | 1,120 | - | 3,716 | 1,498 | - | | |

A/55/S/Add.1

UNITED NATIONS DEVELOPMENT PROGRAMME

BUDGET 1998 - 1999

Schedule 5: Trust Funds Established by UNDP

Schedule of Income, Expenditure and Fund Balances for the biennium ended 31 December 1999

(Thousands of United States dollars)

| Name of Trust Fund | Income | | | | Expenditure | | | | Unspent project budget allocations in excess of Fund balances receivables | | | |
|---|-------------------------------|------------------|-----------------|-----------------|-----------------|------------------|-----------------|--------|---|------------------------------------|---|---------------------------|
| | Fund balances as at 1 January | Trust Funds | | Sub-trust funds | Trust Funds | | Sub-trust funds | Total | Total funds-net at 31 December | Unspent project budget allocations | Unspent project budget allocations in excess of Fund balances | Contributions receivables |
| | | Contributions | Other | | Project Costs | Other | | | | | | |
| | a/ | b/ | c/ | d/ | e/ | f/ | g/ | h/ | i/ | j/ | k/ | l/ |
| UNDP Trust Fund for Electoral Assistance to Haiti | 1998-1999 1996-1997 | 78 1,540 | 629 - | 29 - | 658 1,640 | 139 1,407 | 15 155 | - - | 154 1,562 | 582 78 | - 77 | - - |
| UNDP Trust Fund for Assistance to the Haitian National Police | 1998-1999 1996-1997 | 598 613 | 1,539 - | 34 - | 1,573 613 | 1,529 13 | 152 2 | - - | 1,681 15 | 490 598 | 362 610 | - - |
| UNDP/Sweden Trust Fund in support of the project "Gobernabilidad democratica Honduras" | 1998-1999 1996-1997 | - - | 295 - | - - | 295 - | 328 - | - - | - - | 328 - | (33) - | - - | - - |
| UNDP/EC Trust Fund for the Project "Reserva de la Biosfera - Banados el Este, Uruguay" | 1998-1999 1996-1997 | - - | 453 - | 8 - | 461 - | 221 - | - - | - - | 221 - | 240 - | 698 - | 452 - |
| UNDP/Sweden Trust Fund on Support to Emergency Relief Assistance to Choluteca, Honduras | 1998-1999 1996-1997 | - - | 1,204 - | - - | 1,204 - | - - | - - | - - | - - | 1,204 - | 1,163 - | - - |
| UNDP/Sweden Trust Fund on Support to the Consolidated Appeal for Cuba | 1998-1999 1996-1997 | - - | 479 - | - - | 479 - | - - | - - | - - | - - | 479 - | - - | - - |
| CIDA/UNDP Trust Fund for the Caribbean Project Development Facility | 1998-1999 1996-1997 | - - | - - | - - | - - | - - | - - | - - | - - | - - | 68 (21) | - - |
| TOTAL Fund Manager: UNDP Latin America and Caribbean | 1998-1999 1996-1997 | 13,151 18,388 | 12,221 7,838 | 1,186 1,971 | 13,407 9,809 | 14,481 12,655 | 811 1,182 | - - | 15,292 13,847 | 11,266 13,151 | 6,144 9,865 | 533 708 |

UNITED NATIONS DEVELOPMENT PROGRAMME

BIBLIUM 1998 - 1999

Schedule 5: Trust Funds Established by UNDP

Schedule of Income, Expenditure and Fund balances for the biennium ended 31 December 1999

(Thousands of United States dollars)

| Name of Trust Fund | Income | | | Expenditure | | | | | | | Unspent project budget allocations in excess of Fund balances receivables |
|--|-------------------------------|---------------|--------------|-----------------|---------------|--------------|-----------|--------------|-----------------|---|---|
| | Fund balances as at 1 January | Trust Funds | | Sub-trust funds | Trust Funds | | | Total | Sub-trust funds | Refunds to donors and transfers to/ from other funds-net at 31 December | Unspent project budget allocations in excess of Fund balances receivables |
| | | Contributions | Other | | Project Costs | Other | Total | | | | |
| Year | a/ | b/ | c/ | d/ | e/ | f/ | g/ | h/ | i/ | j/ | k/ |
| Fund Manager: BOM | | | | | | | | | | | |
| UNDP Trust Fund for the Evaluation of UNIFEM | | | | | | | | | | | |
| 1998-1999 | 12 | - | 2 | - | 2 | - | - | - | - | - | - |
| 1996-1997 | 192 | 97 | 3 | - | 100 | 252 | 28 | 280 | - | 14 | - |
| 1998-1999 | 3,578 | 1,346 | 140 | - | 1,486 | 2,742 | 20 | 2,762 | - | 2,302 | - |
| 1996-1997 | 3,427 | 4,730 | 85 | - | 4,815 | 4,222 | 358 | 4,580 | (84) | 3,578 | - |
| UNDP 2001 Trust Fund | | | | | | | | | | | |
| 1998-1999 | - | 33 | - | 446 | 479 | - | - | - | - | 479 | - |
| 1996-1997 | - | - | - | - | - | - | - | - | - | - | - |
| TOTAL Fund Manager: BOM | 3,590 | 1,379 | 142 | 446 | 1,967 | 2,742 | 20 | 2,762 | - | 2,795 | 7 |
| 1996-1997 | 3,619 | 4,827 | 88 | - | 4,915 | 4,474 | 386 | 4,860 | (84) | 3,590 | 1,654 |
| Fund Manager: BOM/DFPC | | | | | | | | | | | |
| UNDP Trust Fund for the Developing Countries Afflicted by Famine and Malnutrition | | | | | | | | | | | |
| 1998-1999 | 866 | - | (180) | - | (180) | 85 | - | 85 | - | 601 | 2,624 |
| 1996-1997 | 1,291 | - | 109 | - | 109 | 534 | - | 534 | - | 866 | 2,644 |
| TOTAL Fund Manager: BOM/DFPC | 866 | - | (180) | - | (180) | 85 | - | 85 | - | 601 | 2,624 |
| 1996-1997 | 1,291 | - | 109 | - | 109 | 534 | - | 534 | - | 866 | 2,644 |
| Fund Manager: HDNO | | | | | | | | | | | |
| Sweden Trust Fund for Making the Human Development Report and the Human Development Index Gender Sensitive | | | | | | | | | | | |
| 1998-1999 | 103 | - | - | - | - | - | - | - | - | 103 | - |
| 1996-1997 | 702 | - | 48 | - | 48 | 522 | 61 | 583 | (64) | 103 | 25 |
| German Edition of the Human Development Report (1994/1995) | | | | | | | | | | | |
| 1998-1999 | - | - | - | - | - | - | - | - | - | - | - |
| 1996-1997 | (5) | - | 1 | - | 1 | (4) | - | (4) | - | - | - |

(Thousands of United States dollars)

| Name of Trust Fund | Income | | | Expenditure | | | | | Refunds to donors and transfers to/ from other funds-net at 31 December | Unspent project budget allocations in excess of Fund balances receivables | | | |
|--|-------------------------------|---------------|--------|-----------------|-------------|--------|--------|---|---|---|---------|--------|--------|
| | Fund balances as at 1 January | Trust Funds | | Sub-trust funds | Trust Funds | | | Unspent project budget allocations in excess of Fund balances receivables | | | | | |
| | | Contributions | Other | | Project | Costs | Other | | | | | | |
| Year | a/ | b/ | c/ | d/ | e/ | f/ | g/ | h/ | i/ | j/ | | | |
| Fund Manager: OA/OSG | | | | | | | | | | | | | |
| UNDP Trust Fund for International Partnership | 1998-1999 | - | - | 5,831 | 5,831 | - | - | 2,514 | 2,514 | - | 3,317 | 9,350 | - |
| | 1996-1997 | - | - | - | - | - | - | - | - | - | - | - | - |
| TOTAL Fund Manager: OA/OSG | 1998-1999 | - | - | 5,831 | 5,831 | - | - | 2,514 | 2,514 | - | 3,317 | 9,350 | - |
| | 1996-1997 | - | - | - | - | - | - | - | - | - | - | - | - |
| Fund Manager: OA/PAPP | | | | | | | | | | | | | |
| UNDP Fund for the Programme of Assistance to the Palestinian People | 1998-1999 | 39,333 | 62,524 | 4,769 | 6,401 | 73,694 | 59,363 | 4,611 | 7,434 | 71,408 | (5,097) | 36,522 | 33,949 |
| | 1996-1997 | 30,729 | 72,015 | 3,207 | 11,209 | 86,431 | 64,745 | 4,708 | 8,365 | 77,818 | (9) | 39,333 | 37,794 |
| TOTAL Fund Manager: OA/PAPP | 1998-1999 | 39,333 | 62,524 | 4,769 | 6,401 | 73,694 | 59,363 | 4,611 | 7,434 | 71,408 | (5,097) | 36,522 | 33,949 |
| | 1996-1997 | 30,729 | 72,015 | 3,207 | 11,209 | 86,431 | 64,745 | 4,708 | 8,365 | 77,818 | (9) | 39,333 | 37,794 |
| Fund Manager: SU/TCDC | | | | | | | | | | | | | |
| Perez-Guerrero Trust Fund for Economic and Technical Co-operation among Developing Countries | 1998-1999 | 6,576 | 16 | 1,069 | - | 1,085 | 818 | 6 | - | 824 | - | 6,837 | 487 |
| | 1996-1997 | 6,153 | - | 911 | - | 911 | 486 | 2 | - | 488 | - | 6,576 | 755 |
| UNDP/DEVNET Trust Fund for Technological Information Pilot System (TIPS) | 1998-1999 | 150 | 321 | 13 | - | 334 | 293 | 26 | - | 319 | - | 165 | 129 |
| | 1996-1997 | 39 | 518 | 7 | - | 525 | 373 | 41 | - | 414 | - | 150 | 123 |
| UNDP Trust Fund for the Promotion of South -South Cooperation | 1998-1999 | 200 | 236 | 18 | - | 254 | 19 | 2 | - | 21 | - | 433 | 53 |
| | 1996-1997 | - | 200 | - | - | 200 | - | - | - | - | - | 200 | - |
| TOTAL Fund Manager: SU/TCDC | 1998-1999 | 6,926 | 573 | 1,100 | - | 1,673 | 1,130 | 34 | - | 1,164 | - | 7,435 | 669 |
| | 1996-1997 | 6,192 | 718 | 918 | - | 1,636 | 859 | 43 | - | 902 | - | 6,926 | 878 |

UNITED NATIONS DEVELOPMENT PROGRAMME

XIII/1998 - 1999

Schedule 5: Trust Funds Established by UNDP

Schedule of Income, Expenditure and Fund Balances for the biennium ended 31 December 1999

(Thousands of United States dollars)

| Name of Trust Fund | Income | | Expenditure | | | | | | | | | | Unspent project budget allocations in excess of Fund balances receivables |
|--|-------------------------------|-------------|-----------------|-------|-------------|-------|-------|-----------------|-------|---|---|-------|---|
| | Fund balances as at 1 January | Trust Funds | Sub-trust funds | Total | Trust Funds | | | Sub-trust funds | Total | Refunds to donors and transfers to/ from other funds-net at 31 December | Unspent project budget allocations in excess of Fund balances | | |
| | | | | | Project | Costs | Other | | | | | | |
| Year | a/ | b/ | c/ | d/ | e/ | f/ | g/ | h/ | i/ | j/ | k/ | l/ | |
| Fund Manager: IMPACT/BDP | | | | | | | | | | | | | |
| Trust Fund Agreement Between UNDP/IMPACT and the Malaysian Organizing Committee of Sportsaid '88 | 1998-1999 | 145 | - | - | - | - | - | - | - | (145) | - | - | |
| | 1996-1997 | 514 | - | 59 | - | 59 | 30 | - | 30 | (398) | 145 | - | |
| TOTAL Fund Manager: IMPACT/BDP | 1998-1999 | 145 | - | - | - | - | - | - | - | (145) | - | - | |
| | 1996-1997 | 514 | - | 59 | - | 59 | 30 | - | 30 | (398) | 145 | - | |
| Fund Manager: BOM/UNOPS | | | | | | | | | | | | | |
| UNDP Trust Fund for Action on Development Issues | 1998-1999 | 731 | 657 | 33 | - | 690 | 1,190 | 46 | - | 1,236 | - | - | |
| | 1996-1997 | 182 | 1,600 | 11 | - | 1,611 | 1,005 | 57 | - | 1,062 | - | - | |
| TOTAL Fund Manager: BOM/UNOPS | 1998-1999 | 731 | 657 | 33 | - | 690 | 1,190 | 46 | - | 1,236 | - | - | |
| | 1996-1997 | 182 | 1,600 | 11 | - | 1,611 | 1,005 | 57 | - | 1,062 | - | - | |
| Fund Manager: UNDP Arab States | | | | | | | | | | | | | |
| UNDP/Sweden Trust Fund for the Project "Local Administrative Structures in Somalia" | 1998-1999 | 654 | - | - | - | - | 612 | 49 | - | 661 | - | (7) | |
| | 1996-1997 | - | 666 | 6 | - | 672 | 11 | 1 | - | 12 | (6) | 654 | |
| UNDP Trust Fund for Somalia | 1998-1999 | - | 1,546 | 59 | 118 | 1,723 | 14 | 1 | - | 15 | - | 1,708 | |
| | 1996-1997 | - | - | - | - | - | - | - | - | - | - | - | |
| ESC/Syria Trust Fund for the Project "Population and Housing Census in Syria" | | | | | | | | | | | | | |
| | 1998-1999 | - | 241 | 3 | - | 244 | - | - | - | - | - | 244 | |
| | 1996-1997 | - | - | - | - | - | - | - | - | - | - | - | |
| Trust Fund for Poverty Alleviation in the Arab Region | | | | | | | | | | | | | |
| | 1998-1999 | - | 556 | 2 | - | 558 | - | - | - | - | - | 558 | |
| | 1996-1997 | - | - | - | - | - | - | - | - | - | - | - | |

(Thousands of United States Dollars)

| Name of Trust Fund | Income | | Expenditure | | Refunds to donors and transfers to/ from other balance as project budget | | Unspent project budget allocations in excess of fund balances | | Contributions receivables | |
|---|-------------------------------|---------------|-----------------|------------|--|---------------|---|--------------------------------|---------------------------|----------|
| | Fund balances as at 1 January | Trust Funds | Sub-trust funds | Total | Project Costs | Other funds | Sub-trust funds | Total funds-net at 31 December | a/ | c/ |
| | e/ | | | | | | b/ | | | |
| UNDP/Sweden Trust Fund on Support to the War-Torn Societies Project in Somalia | | | | | | | | | | |
| 1998-1999 | - | 150 | - | 150 | 112 | 12 | - | 124 | - | - |
| 1996-1997 | - | - | - | - | - | - | - | - | 66 | 49 |
| UNDP Trust Fund for the Iraq Programme | | | | | | | | | | |
| 1998-1999 | - | 83,126 | 27 | 83,153 | 83,463 | 1,712 | - | 85,175 | - | (31,320) |
| 1996-1997 | - | - | - | - | - | - | - | - | - | - |
| Sweden Trust Fund on Support to UN Consolidated Inter-Agency Appeal for Somalia | | | | | | | | | | |
| 1998-1999 | - | 122 | - | 122 | - | - | - | - | 122 | - |
| 1996-1997 | - | - | - | - | - | - | - | - | - | - |
| TOTAL Fund Manager: UNDP Arab States | 654 | 85,781 | 91 | 118 | 85,590 | 84,201 | 1,774 | - | 85,975 | - |
| 1998-1999 | - | - | - | - | - | - | - | - | 669 | 29,475 |
| 1996-1997 | - | 666 | 6 | - | 672 | 11 | 1 | 12 | (6) | 654 |
| Fund Manager: UNDP Geneva | | | | | | | | | | |
| UNDP Trust Fund for Advocacy | | | | | | | | | | |
| 1998-1999 | 46 | 10 | 4 | - | 14 | - | - | - | 60 | - |
| 1996-1997 | - | 46 | - | - | 46 | - | - | - | 46 | - |
| TOTAL Fund Manager: UNDP Geneva | 46 | 10 | 4 | - | 14 | - | - | - | 60 | - |
| 1998-1999 | - | - | - | - | - | - | - | - | - | - |
| 1996-1997 | - | 46 | - | - | 46 | - | - | - | 46 | - |
| Fund Manager: Office of Evaluation | | | | | | | | | | |
| UNDP Trust Fund for Capacity Development Assessment | | | | | | | | | | |
| 1998-1999 | 8,542 | - | - | 952 | 952 | - | - | 1,421 | 1,421 | - |
| 1996-1997 | - | - | - | 8,542 | 8,542 | - | - | - | - | 8,073 |
| TOTAL Fund Manager: Office of Evaluation | 8,542 | - | - | 952 | 952 | - | - | 1,421 | 1,421 | - |
| 1998-1999 | - | - | - | - | - | - | - | - | - | - |
| 1996-1997 | - | - | - | 8,542 | 8,542 | - | - | - | - | 8,542 |

PERIOD 1998 - 1999

Schedule of Income, Expenditure and Fund Balances for the biennium ended 31 December 1999

Schedule of Income, Expenditure and Fund Balances for the biennium ended 31 December 1999

(Thousands of United States dollars)

The accompanying notes are an integral part of the financial statements

The accompanying notes are an integral part of the financial statements

UNITED NATIONS DEVELOPMENT PROGRAMME

BIENNIIUM 1998 - 1999

Schedule 5.1: State of Sub-Trust Funds Established by UNDP

Schedule of Income, Expenditure and Fund Balance for the biennium ended 31 December 1999

(Thousands of United States dollars)

| Name of sub-Trust Fund | Income | | Expenditure | | a/ | | | | |
|--|------------------------------------|--------------------|-------------|------------|---------------|-------------|--|--------------------------------------|---|
| | Fund balances as at 1 January 1998 | Contributions 1998 | Other | Total | Project costs | Other costs | Refunds to donors and transfers to/ from other funds-net | Fund balances as at 31 December 1999 | Unspent project budget allocations in excess of Fund Contributions receivable |
| Fund Manager: BDP | | | | | | | | | |
| 1. Trust Fund to Combat Desertification and Drought (UNSDO) | | | | | | | | | |
| Donor: Norway | | | | | | | | | |
| Norway Programme Support to Affected Countries in the context of the Urgent Action for Africa under CCD | | | | | | | | | |
| | 2,283 | 787 | 192 | 979 | 1,571 | 16 | 1,587 | 1,673 | 1,284 |
| Donor: Denmark | | | | | | | | | |
| Programme of Support to the Implementation under the Convention to Combat Desertification in Southern Africa | | | | | | | | | |
| | 1,919 | - | 170 | 170 | 1,266 | 12 | 1,278 | 811 | 673 |
| Donor: Sweden | | | | | | | | | |
| Land-Use Management and Agro-Forestry Development in Dosso Niger | | | | | | | | | |
| | - | 4 | - | 4 | 4 | - | 4 | - | - |
| Donor: Sweden | | | | | | | | | |
| National Seed Procurement and Tree Improvement Project, Ethiopia | | | | | | | | | |
| | 81 | - | 8 | 8 | 14 | 1 | 15 | 74 | 20 |
| Sub-Total | 4,283 | 791 | 370 | 1,161 | 2,655 | 29 | 2,684 | 2,560 | 1,977 |
| | | | | Schedule 5 | | | Schedule 5 | | Schedule 5.2 |

1998 - 1999

Schedule 5.1: State of Sub-Trust Funds Established by UDFP

Schedule of Income, Expenditure and Fund Balance for the biennium ended 31 December 1999

(Thousands of United States dollars)

| | Income | | Expenditure | | Refunds to donors and transfers to/ from other funds-net | Fund balances as at 31 December 1999 | a/ Unspent project budget allocations in excess of | a/ Contributions |
|---|--------|------|---------------|-------------|--|--------------------------------------|--|------------------|
| | 1998 | 1999 | Project costs | Other costs | | | | |
| Name of sub-trust fund | | | | | | | | |
| 2. Trust Fund for the Global Environmental Facility (GEF) | | | | | | | | |
| Donor: Australia | | | | | | | | |
| South Pacific Biodiversity Conservation Programme | 1,826 | 191 | 1,792 | - | 1,792 | 225 | - | - |
| Donor: Charles Stewart Mott Foundation | | | | | | | | |
| Strengthening and Promoting Environmental Funds | 76 | 277 | 45 | 4 | 49 | 316 | - | - |
| Donor: The Summit Foundation | | | | | | | | |
| Strengthening and Promoting Environmental Funds | - | - | - | - | - | - | - | 58 |
| Donor: Denmark | | | | | | | | |
| Municipal and Industrial Waste Project in Tanzania | 1,553 | 172 | - | - | - | 1,726 | - | - |
| Donor: McArthur Foundation | | | | | | | | |
| Small Grants Programme | - | - | 300 | 18 | 318 | (318) | - | - |
| Sub-Total | 3,455 | 278 | 2,137 | 22 | 2,159 | 1,949 | - | 58 |
| | | | | | Schedule 5 | | | |
| | | | | | Schedule 5.2 | | | |
| 3. Multilateral Fund for the Implementation of the Montreal Protocol | | | | | | | | |
| Donor: Denmark and U.S. Environmental Protection Agency | | | | | | | | |
| Establishment of a CFC Recycling Centre at Zhaijiang | 199 | 18 | 121 | 1 | 122 | 95 | 62 | - |
| Donor: USA | | | | | | | | |
| Global/Inter-regional Demonstration Project in Recovery Recycling of ODS in Mobile Air-conditioning | 30 | 413 | 239 | 19 | 258 | 193 | 124 | - |

UNITED NATIONS DEVELOPMENT PROGRAMME

BIENNIIUM 1998 - 1999

Schedule 5.1: State of Sub-Trust Funds Established by UNDP

Schedule of Income, Expenditure and Fund balance for the biennium ended 31 December 1999

(Thousands of United States dollars)

| Name of Sub-Trust Fund | Income | | Expenditure | | a/ | | | | |
|---|------------------------------------|--------------------|-------------|------------|---------------|-------------|--|--------------------------------------|---|
| | Fund balances as at 1 January 1998 | Contributions 1998 | Other | Total | project costs | Other costs | Refunds to donors and transfers to/ from other funds-net | Fund balances as at 31 December 1999 | Unspent project budget allocations in excess of Fund Contributions receivable |
| Donor: SIDA, Sweden | | | | | | | | | |
| Technology | | | | | | | | | |
| Transfer/Demonstration and Contribution to Sectoral Funding Strategy for Phasing out ODS Consumption in the Solvent Sector in China | 257 | 570 | | 570 | 415 | 11 | 426 | 401 | (99) |
| Donor: Germany | | | | | | | | | |
| Elimination of CFCs 11 and 12 in the Manufacture of the Domestic and Commercial Refrigeration Equipment, etc. at AZKON Refrigeration Industries, Inc. | - | 354 | 13 | 367 | 266 | 3 | 269 | 98 | (194) |
| Sub-Total | 486 | 1,337 | 39 | 1,376 | 1,041 | 34 | 1,075 | 787 | (194) |
| | | | | Schedule 5 | | | Schedule 5 | | Schedule 5.2 |
| 4. Capacity "21" Trust Fund | | | | | | | | | |
| Donor: Sweden and The Netherlands | | | | | | | | | |
| Support to Country Capacity for National Forest Action Programme | 2,118 | - | 48 | 48 | 553 | (4) | 549 | 1,617 | 455 |
| Donor: European Economic Community | | | | | | | | | |
| Integrated Pollution Control in Aleppo (Syria) Training and Consultancy Package | 159 | - | 15 | 15 | 265 | - | 265 | (91) | 177 |
| Sub-Total | 2,277 | - | 63 | 63 | 818 | (4) | 814 | 1,526 | (268) |
| | | | | Schedule 5 | | | Schedule 5 | | Schedule 5.2 |

1998 - 1999

Schedule of Income, Expenditure and Fund Balance for the Biennium ended 31 December 1999

(Thousands of United States dollars)

| Name of Sub-Trust Fund | Income | | Expenditure | | a/ Unspent project budget allocations | a/ Unspent project budget allocations | a/ Unspent project budget allocations | a/ Unspent project budget allocations | a/ Unspent project budget allocations | a/ Unspent project budget allocations | a/ Unspent project budget allocations | a/ Unspent project budget allocations | a/ Unspent project budget allocations | a/ Unspent project budget allocations | a/ Unspent project budget allocations | a/ Unspent project budget allocations | a/ Unspent project budget allocations | a/ Unspent project budget allocations | a/ Unspent project budget allocations | a/ Unspent project budget allocations | a/ Unspent project budget allocations | a/ Unspent project budget allocations | a/ Unspent project budget allocations | a/ Unspent project budget allocations | a/ Unspent project budget allocations | a/ Unspent project budget allocations | a/ Unspent project budget allocations | a/ Unspent project budget allocations | a/ Unspent project budget allocations | a/ Unspent project budget allocations | a/ Unspent project budget allocations | a/ Unspent project budget allocations | a/ Unspent project budget allocations | a/ Unspent project budget allocations | a/ Unspent project budget allocations | a/ Unspent project budget allocations | a/ Unspent project budget allocations | a/ Unspent project budget allocations | a/ Unspent project budget allocations | a/ Unspent project budget allocations | a/ Unspent project budget allocations | a/ Unspent project budget allocations | a/ Unspent project budget allocations | a/ Unspent project budget allocations | a/ Unspent project budget allocations | a/ Unspent project budget allocations | a/ Unspent project budget allocations | a/ Unspent project budget allocations | a/ Unspent project budget allocations | a/ Unspent project budget allocations | a/ Unspent project budget allocations | a/ Unspent project budget allocations | a/ Unspent project budget allocations | a/ Unspent project budget allocations | a/ Unspent project budget allocations | a/ Unspent project budget allocations | a/ Unspent project budget allocations | a/ Unspent project budget allocations | a/ Unspent project budget allocations | a/ Unspent project budget allocations | a/ Unspent project budget allocations | a/ Unspent project budget allocations | a/ Unspent project budget allocations | a/ Unspent project budget allocations | a/ Unspent project budget allocations | a/ Unspent project budget allocations | a/ Unspent project budget allocations | a/ Unspent project budget allocations | a/ Unspent project budget allocations | a/ Unspent project budget allocations | a/ Unspent project budget allocations | a/ Unspent project budget allocations | a/ Unspent project budget allocations | a/ Unspent project budget allocations | a/ Unspent project budget allocations | a/ Unspent project budget allocations | a/ Unspent project budget allocations | a/ Unspent project budget allocations | a/ Unspent project budget allocations | a/ Unspent project budget allocations | a/ Unspent project budget allocations | a/ Unspent project budget allocations | a/ Unspent project budget allocations | a/ Unspent project budget allocations | a/ Unspent project budget allocations | a/ Unspent project budget allocations | a/ Unspent project budget allocations | a/ Unspent project budget allocations | a/ Unspent project budget allocations | a/ Unspent project budget allocations | a/ Unspent project budget allocations | a/ Unspent project budget allocations | a/ Unspent project budget allocations | a/ Unspent project budget allocations | a/ Unspent project budget allocations | a/ Unspent project budget allocations | a/ Unspent project budget allocations | a/ Unspent project budget allocations | a/ Unspent project budget allocations | a/ Unspent project budget allocations | a/ Unspent project budget allocations | a/ Unspent project budget allocations | a/ Unspent project budget allocations | a/ Unspent project budget allocations | a/ Unspent project budget allocations | a/ Unspent project budget allocations | a/ Unspent project budget allocations | a/ Unspent project budget allocations | a/ Unspent project budget allocations | a/ Unspent project budget allocations | a/ Unspent project budget allocations | a/ Unspent project budget allocations | a/ Unspent project budget allocations | a/ Unspent project budget allocations | a/ Unspent project budget allocations | a/ Unspent project budget allocations | a/ Unspent project budget allocations | a/ Unspent project budget allocations | a/ Unspent project budget allocations | a/ Unspent project budget allocations | a/ Unspent project budget allocations | a/ Unspent project budget allocations | a/ Unspent project budget allocations | a/ Unspent project budget allocations | a/ Unspent project budget allocations | a/ Unspent project budget allocations | a/ Unspent project budget allocations | a/ Unspent project budget allocations | a/ Unspent project budget allocations | a/ Unspent project budget allocations | a/ Unspent project budget allocations | a/ Unspent project budget allocations | a/ Unspent project budget allocations | a/ Unspent project budget allocations | a/ Unspent project budget allocations | a/ Unspent project budget allocations | a/ Unspent project budget allocations | a/ Unspent project budget allocations | a/ Unspent project budget allocations | a/ Unspent project budget allocations | a/ Unspent project budget allocations | a/ Unspent project budget allocations | a/ Unspent project budget allocations | a/ Unspent project budget allocations | a/ Unspent project budget allocations | a/ Unspent project budget allocations | a/ Unspent project budget allocations | a/ Unspent project budget allocations | a/ Unspent project budget allocations | a/ Unspent project budget allocations | a/ Unspent project budget allocations | a/ Unspent project budget allocations | a/ Unspent project budget allocations | a/ Unspent project budget allocations | a/ Unspent project budget allocations | a/ Unspent project budget allocations | a/ Unspent project budget allocations | a/ Unspent project budget allocations | a/ Unspent project budget allocations | a/ Unspent project budget allocations | a/ Unspent project budget allocations | a/ Unspent project budget allocations | a/ Unspent project budget allocations | a/ Unspent project budget allocations | a/ Unspent project budget allocations | a/ Unspent project budget allocations | a/ Unspent project budget allocations | a/ Unspent project budget allocations | a/ Unspent project budget allocations | a/ Unspent project budget allocations | a/ Unspent project budget allocations | a/ Unspent project budget allocations | a/ Unspent project budget allocations | a/ Unspent project budget allocations | a/ Unspent project budget allocations | a/ Unspent project budget allocations | a/ Unspent project budget allocations | a/ Unspent project budget allocations | |
|------------------------|--------|--|-------------|--|--|--|--|--|--|--|--|--|--|--|--|--|--|--|--|--|--|--|--|--|--|--|--|--|--|--|--|--|--|--|--|--|--|--|--|--|--|--|--|--|--|--|--|--|--|--|--|--|--|--|--|--|--|--|--|--|--|--|--|--|--|--|--|--|--|--|--|--|--|--|--|--|--|--|--|--|--|--|--|--|--|--|--|--|--|--|--|--|--|--|--|--|--|--|--|--|--|--|--|--|--|--|--|--|--|--|--|--|--|--|--|--|--|--|--|--|--|--|--|--|--|--|--|--|--|--|--|--|--|--|--|--|--|--|--|--|--|--|--|--|--|--|--|--|--|--|--|--|--|--|--|--|--|--|--|--|--|--|--|--|--|--|--|--|--|--|--|--|--|--|--|--|--|--|--|
|------------------------|--------|--|-------------|--|--|--|--|--|--|--|--|--|--|--|--|--|--|--|--|--|--|--|--|--|--|--|--|--|--|--|--|--|--|--|--|--|--|--|--|--|--|--|--|--|--|--|--|--|--|--|--|--|--|--|--|--|--|--|--|--|--|--|--|--|--|--|--|--|--|--|--|--|--|--|--|--|--|--|--|--|--|--|--|--|--|--|--|--|--|--|--|--|--|--|--|--|--|--|--|--|--|--|--|--|--|--|--|--|--|--|--|--|--|--|--|--|--|--|--|--|--|--|--|--|--|--|--|--|--|--|--|--|--|--|--|--|--|--|--|--|--|--|--|--|--|--|--|--|--|--|--|--|--|--|--|--|--|--|--|--|--|--|--|--|--|--|--|--|--|--|--|--|--|--|--|--|--|--|--|

MINIMUM 1998 - 1999

1. The State of Sub-Trust Funds Established by UNDP

Income, Expenditure and Fund balance for the biennium ended 31 December 1999

(Thousands of United States dollars)

| | Income | | | Expenditure | | | a/ | | |
|--|------------------------------------|--------------------|-------|-------------|---------------|-------------|--|--------------------------------------|---|
| | Fund balances as at 1 January 1998 | Contributions 1998 | Other | Total | Project costs | Other costs | Refunds to donors and transfers to/ from other funds-net | Fund balances as at 31 December 1999 | Unspent project budget allocations in excess of Fund Contributions receivable |
| Name of Sub-Trust Fund | | | | | | | | | |
| Fund Manager: UNDP Africa | | | | | | | | | |
| 8. UNDP Trust Fund for Angola | | | | | | | | | |
| Donor: Various | | | | | | | | | |
| Support to the Reintegration of Demobilized Soldiers | 6,152 | 619 | 411 | 1,030 | 5,660 | 737 | - | 785 | - 2,017 |
| Donor: Various | | | | | | | | | |
| Vocational Training and Micro Enterprise Promotion for Demobilized Soldiers | 4,021 | 105 | 371 | 476 | - | - | - | 4,497 | 3,931 424 |
| Donor: Various | | | | | | | | | |
| Support to the Development of a National Mine Clearance and Awareness Capacity | 962 | 3,060 | 67 | 3,127 | 4,110 | 381 | - | (402) | - |
| Donor: Non | | | | | | | | | |
| Governmental Organization AMOCO agreement in Support of Ambritza Fisheries Project | - | 400 | 11 | 411 | 92 | 3 | - | 316 | - 400 |
| Sub-Total | 11,135 | 4,184 | 860 | 5,044 | 9,862 | 1,121 | - | 5,196 | 3,936 2,841 |

UNDP Trust Fund for Rwanda

Donor: Japan

**Civic Education and
Communication Programme**

Donor: The Netherlands
Special Window Resettlement

Donor: The Netherlands
Support to the Screening
Commissions and to the Prisons

1993 - 1999

1994-1995, 1996-1997, 1998-1999, 2000-2001, 2002-2003, 2004-2005, 2006-2007, 2008-2009, 2010-2011, 2012-2013, 2014-2015, 2016-2017, 2018-2019, 2020-2021, 2022-2023, 2024-2025, 2026-2027, 2028-2029, 2030-2031, 2032-2033, 2034-2035, 2036-2037, 2038-2039, 2040-2041, 2042-2043, 2044-2045, 2046-2047, 2048-2049, 2050-2051, 2052-2053, 2054-2055, 2056-2057, 2058-2059, 2060-2061, 2062-2063, 2064-2065, 2066-2067, 2068-2069, 2070-2071, 2072-2073, 2074-2075, 2076-2077, 2078-2079, 2080-2081, 2082-2083, 2084-2085, 2086-2087, 2088-2089, 2090-2091, 2092-2093, 2094-2095, 2096-2097, 2098-2099, 2100-2101, 2102-2103, 2104-2105, 2106-2107, 2108-2109, 2110-2111, 2112-2113, 2114-2115, 2116-2117, 2118-2119, 2120-2121, 2122-2123, 2124-2125, 2126-2127, 2128-2129, 2130-2131, 2132-2133, 2134-2135, 2136-2137, 2138-2139, 2140-2141, 2142-2143, 2144-2145, 2146-2147, 2148-2149, 2150-2151, 2152-2153, 2154-2155, 2156-2157, 2158-2159, 2160-2161, 2162-2163, 2164-2165, 2166-2167, 2168-2169, 2170-2171, 2172-2173, 2174-2175, 2176-2177, 2178-2179, 2180-2181, 2182-2183, 2184-2185, 2186-2187, 2188-2189, 2190-2191, 2192-2193, 2194-2195, 2196-2197, 2198-2199, 2200-2201, 2202-2203, 2204-2205, 2206-2207, 2208-2209, 2210-2211, 2212-2213, 2214-2215, 2216-2217, 2218-2219, 2220-2221, 2222-2223, 2224-2225, 2226-2227, 2228-2229, 2230-2231, 2232-2233, 2234-2235, 2236-2237, 2238-2239, 2240-2241, 2242-2243, 2244-2245, 2246-2247, 2248-2249, 2250-2251, 2252-2253, 2254-2255, 2256-2257, 2258-2259, 2260-2261, 2262-2263, 2264-2265, 2266-2267, 2268-2269, 2270-2271, 2272-2273, 2274-2275, 2276-2277, 2278-2279, 2280-2281, 2282-2283, 2284-2285, 2286-2287, 2288-2289, 2290-2291, 2292-2293, 2294-2295, 2296-2297, 2298-2299, 2300-2301, 2302-2303, 2304-2305, 2306-2307, 2308-2309, 2310-2311, 2312-2313, 2314-2315, 2316-2317, 2318-2319, 2320-2321, 2322-2323, 2324-2325, 2326-2327, 2328-2329, 2330-2331, 2332-2333, 2334-2335, 2336-2337, 2338-2339, 2340-2341, 2342-2343, 2344-2345, 2346-2347, 2348-2349, 2350-2351, 2352-2353, 2354-2355, 2356-2357, 2358-2359, 2360-2361, 2362-2363, 2364-2365, 2366-2367, 2368-2369, 2370-2371, 2372-2373, 2374-2375, 2376-2377, 2378-2379, 2380-2381, 2382-2383, 2384-2385, 2386-2387, 2388-2389, 2390-2391, 2392-2393, 2394-2395, 2396-2397, 2398-2399, 2400-2401, 2402-2403, 2404-2405, 2406-2407, 2408-2409, 2410-2411, 2412-2413, 2414-2415, 2416-2417, 2418-2419, 2420-2421, 2422-2423, 2424-2425, 2426-2427, 2428-2429, 2430-2431, 2432-2433, 2434-2435, 2436-2437, 2438-2439, 2440-2441, 2442-2443, 2444-2445, 2446-2447, 2448-2449, 2450-2451, 2452-2453, 2454-2455, 2456-2457, 2458-2459, 2460-2461, 2462-2463, 2464-2465, 2466-2467, 2468-2469, 2470-2471, 2472-2473, 2474-2475, 2476-2477, 2478-2479, 2480-2481, 2482-2483, 2484-2485, 2486-2487, 2488-2489, 2490-2491, 2492-2493, 2494-2495, 2496-2497, 2498-2499, 2500-2501, 2502-2503, 2504-2505, 2506-2507, 2508-2509, 2510-2511, 2512-2513, 2514-2515, 2516-2517, 2518-2519, 2520-2521, 2522-2523, 2524-2525, 2526-2527, 2528-2529, 2530-2531, 2532-2533, 2534-2535, 2536-2537, 2538-2539, 2540-2541, 2542-2543, 2544-2545, 2546-2547, 2548-2549, 2550-2551, 2552-2553, 2554-2555, 2556-2557, 2558-2559, 2560-2561, 2562-2563, 2564-2565, 2566-2567, 2568-2569, 2570-2571, 2572-2573, 2574-2575, 2576-2577, 2578-2579, 2580-2581, 2582-2583, 2584-2585, 2586-2587, 2588-2589, 2590-2591, 2592-2593, 2594-2595, 2596-2597, 2598-2599, 2600-2601, 2602-2603, 2604-2605, 2606-2607, 2608-2609, 2610-2611, 2612-2613, 2614-2615, 2616-2617, 2618-2619, 2620-2621, 2622-2623, 2624-2625, 2626-2627, 2628-2629, 2630-2631, 2632-2633, 2634-2635, 2636-2637, 2638-2639, 2640-2641, 2642-2643, 2644-2645, 2646-2647, 2648-2649, 2650-2651, 2652-2653, 2654-2655, 2656-2657, 2658-2659, 2660-2661, 2662-2663, 2664-2665, 2666-2667, 2668-2669, 2670-2671, 2672-2673, 2674-2675, 2676-2677, 2678-2679, 2680-2681, 2682-2683, 2684-2685, 2686-2687, 2688-2689, 2690-2691, 2692-2693, 2694-2695, 2696-2697, 2698-2699, 2700-2701, 2702-2703, 2704-2705, 2706-2707, 2708-2709, 2710-2711, 2712-2713, 2714-2715, 2716-2717, 2718-2719, 2720-2721, 2722-2723, 2724-2725, 2726-2727, 2728-2729, 2730-2731, 2732-2733, 2734-2735, 2736-2737, 27

Schedule 3.11 State of New Jersey: Finance Department
Schedule of Income, Expenditure and Fund Balance for the biennium ended 31 December 1989

(Thousands of United States dollars)

| Name of Sub-Trust Fund | Income | | Expenditure | | Refunds to donors and transfers to/ from other funds-net | Fund balances as at 31 December 1999 | a/ Unspent project budget allocations | a/ Unspent project budget allocations in excess of Contributions receivable |
|---|------------------------------------|---------------|-------------|-------|--|--------------------------------------|---------------------------------------|---|
| | Fund balances as at 1 January 1998 | Contributions | Other | Total | | | | |
| Donor: The Netherlands | | | | | | | | |
| Rwanda Communal Police Force, Phase III | 1,703 | 1,755 | 90 | 1,845 | 53 | 3,600 | (52) | - |
| Donor: The Netherlands | | | | | | | | |
| Special Window for Women | 728 | 750 | 17 | 747 | 23 | 1,510 | (15) | - |
| Donor: Switzerland | | | | | | | | |
| Support to the Judiciary Sector | 254 | - | 28 | 28 | 131 | 144 | 138 | 29 |
| Donor: Switzerland/United Kingdom/Sweden/Austria/Norway | | | | | | | | |
| The Rwanda Demobilization and Reintegration programme | - | 5,987 | 44 | 6,041 | 180 | 3,625 | 2,416 | 903 |
| Donor: Canada | | | | | | | | |
| Support to the Social Integration of Young Unaccompanied and Unemployed Urban Youth | 157 | - | 15 | 15 | 116 | 116 | 56 | 30 |
| Donor: Finland | | | | | | | | |
| Support for the Rehabilitation of the Justice System | 122 | - | - | - | 103 | 114 | 8 | 16 |
| Donor: Sweden | | | | | | | | |
| Capacity Building for Arrest Procedures, Detentions and Transfers of Detainees with Communal Police of Rwanda | (155) | - | - | - | (194) | (194) | 39 | 40 |
| Donor: Norway | | | | | | | | |
| Training Center for Drivers of Heavy Duty Cars | (157) | 186 | - | 186 | 16 | 22 | 7 | 43 |

UNITED NATIONS DEVELOPMENT PROGRAMME

BIENNIUM 1998 - 1999

Schedule 5.1: State of Sub-Trust Funds Established by UNDP

Schedule of Income, Expenditure and Fund Balance for the biennium ended 31 December 1999

(Thousands of United States dollars)

| Name of Sub-Trust Fund | Income | | | Expenditure | | | a/ | | | |
|--|------------------------------------|---------------|-------|-------------|---------------|-------------|--|--------------------------------------|---|----|
| | Fund balances as at 1 January 1999 | Contributions | Other | Total | Project costs | Other costs | Refunds to donors and transfers to/ from other funds-net | Fund balances as at 31 December 1999 | Unspent project budget allocations in excess of Fund Contributions receivable | |
| | | | | | | | | | | |
| Donor: Italy | | | | | | | | | | |
| Support to Health Sector at UNUTARA Prefecture | 545 | 268 | 19 | 287 | 535 | 5 | 540 | 292 | - | - |
| Donor: Ireland | | | | | | | | | | |
| Housing for Widows and Women | - | 138 | 5 | 143 | 50 | 4 | 54 | 89 | - | - |
| Donor: Ireland | | | | | | | | | | |
| Rwanda Reintegration Umbrella Project | - | 996 | 13 | 1,009 | 224 | 12 | 236 | 773 | 89 | - |
| Donor: Ireland | | | | | | | | | | |
| Communal Policies Phase III | - | 124 | 4 | 128 | 28 | 3 | 31 | 97 | 96 | - |
| Donor: NGO (ACDI/VOCA)/USA | | | | | | | | | | |
| Food Monetization | - | 6,539 | 15 | 6,554 | 1,458 | 196 | 1,654 | 4,900 | - | - |
| Sub-Total | 5,310 | 16,753 | 711 | 17,464 | 14,274 | 597 | 14,871 | 8,903 | 2,338 | 17 |
| Schedule 5 | | | | | | | | | | |
| Schedule 5.2 | | | | | | | | | | |
| 10. UNDP/Norway Trust Fund for Assistance to the Electoral Process in Mozambique | | | | | | | | | | |
| Donor: Sweden | | | | | | | | | | |
| Trust Fund for assistance to Local Elections in Mozambique | (264) | 921 | - | 921 | 20 | 1 | 21 | 636 | - | 63 |
| Donor: Switzerland | | | | | | | | | | |
| Trust Fund for assistance to Local Elections in Mozambique | 104 | 66 | 26 | 92 | 145 | 1 | 146 | 50 | - | - |
| Donor: European Union | | | | | | | | | | |
| Trust Fund for assistance to Local Elections in Mozambique | - | 891 | 3 | 894 | 58 | - | 58 | 836 | - | - |
| Sub-Total | (160) | 1,878 | 29 | 1,907 | 223 | 2 | 225 | 1,522 | - | 63 |

UNITED NATIONS DEVELOPMENT PROGRAMME

BUDGET 1998 - 1999

Schedule 5.1: State of Sub-Trust Funds Established by UNDP

Schedule of Income, Expenditure and Fund Balance for the biennium ended 31 December 1999

(Thousands of United States dollars)

| Name of Sub-Trust Fund | Income | | Expenditure | | a/ | |
|---|---------------|-------|-------------|---------------|-------------|-----------------|
| | Contributions | Other | Total | Project costs | Other costs | Total funds-net |
| Fund balances as at 1 January 1998 | 1998 | 1998 | 1998 | 1998 | 1998 | 1998 |
| Refunds to donors and transfers to/ from other funds-net | 1999 | 1999 | 1999 | 1999 | 1999 | 1999 |
| Fund balances as at 31 December 1999 | 1999 | 1999 | 1999 | 1999 | 1999 | 1999 |
| Unspent project budget allocations in excess of Fund Contributions receivable | 1999 | 1999 | 1999 | 1999 | 1999 | 1999 |
| 11. UNDP Trust Fund for the Mozambique Mine Clearance Programme | | | | | | |
| Donor: Denmark | | | | | | |
| Mine Clearance and Bush Clearance in Preparation for Transmission Lines in Gaza and Inhambane | 1,490 | 4 | 1,494 | 3,076 | - | 3,076 |
| | | | | | | (1,582) |
| Donor: Sweden | | | | | | |
| Trust Fund for Accelerated Demining Programme in Mozambique | 974 | - | 974 | 320 | 3 | 323 |
| | | | | | | 651 |
| Donor: Sweden | | | | | | |
| Trust Fund on Technical Assistance to the National Mine Clearance Commission | 120 | - | 120 | - | - | - |
| | 2,584 | 4 | 2,588 | 3,396 | 3 | 3,399 |
| Sub-Total | | | | | | |
| | | | | | | (811) |
| | | | | | | 6,103 |
| | | | | | | (5,452) |
| 12. UNDP Trust Fund for the UN Educational and Training Programme for Southern Africa (UNETPSA) | | | | | | |
| Donor: Italy | | | | | | |
| Programme for Human Resources Development | 2,692 | 286 | 2,978 | 1,311 | 78 | 1,389 |
| | (543) | | | | | 1,046 |
| Sub-Total | | | | | | |
| | 2,692 | 286 | 2,978 | 1,311 | 78 | 1,389 |
| | | | | | | 1,046 |

UNITED NATIONS DEVELOPMENT PROGRAMME

BUDGET 1998 - 1999

Schedule 5.1: State of Sub-Trust Funds Established by UNDP

Schedule of Income, Expenditure and Fund Balance for the Biennium ended 31 December 1999

(Thousands of United States dollars)

| | Income | | | Expenditure | | | a/ Unspent project budget allocations in excess of project budget allocations | a/ Unspent project budget allocations in excess of project budget allocations | a/ Contributions receivable |
|---|--|---------------|-------|-------------|------------------|----------------|---|---|-----------------------------------|
| | Fund balances as at 1 January 1998 | Contributions | Other | Total | Project costs | Other costs | Refunds to donors and transfers to/ from other funds-net | Fund balances as at 31 December 1999 | Contributions receivable |
| Name of Sub-Trust Fund | | | | | | | | | |
| Fund Manager: UNDP Asia/Pacific | | | | | | | | | |
| 16. UNDP Trust Fund for Humanitarian and Rehabilitation Assistance for Cambodia | 25 | - | 4 | 4 | - | - | - | 29 | - |
| Donor: Sweden | | | | | | | | | |
| UNDP/Sweden for the Rehabilitation of Infra-structure in Cambodia | | | | | | | | | |
| Donor: USA | | | | | | | | | |
| UNDP/USA Trust Fund for Cambodia | 89 | - | 12 | 12 | - | - | - | 101 | - |
| Sub-Total | 114 | - | 16 | 16 | - | - | - | 130 | - |
| 17. UNDP Trust Fund for Capacity Building in De-mining Operations for Cambodia | | | | | | | | | |
| Donor: Japan | | | | | | | | | |
| "Phnom Penh International Workshop on Demining and Victim Assistance" | - | 300 | - | 300 | 3 | - | 3 | 297 | 207 |
| Sub-Total | - | 300 | - | 300 | 3 | - | 3 | 297 | 207 |

PERIOD 1990 - 1999

Schedule 5.1: State of Sub-Trust Funds Established by UICP

Schedule of Income, Expenditure and Fund balance for the biennium ended 31 December 1999

(Thousands of United States dollars)

| Name of Sub-Trust Fund | Income | | Expenditure | | Refunds to donors and transfers to/ from other funds-net | Fund balances as at 31 December 1999 | a/ Unspent project budget allocations in excess of a/ Unspent project budget | Contributions receivable | |
|---|------------------------------------|---------------|-------------|-------|--|--------------------------------------|--|--------------------------|---------------|
| | Fund balances as at 1 January 1998 | Contributions | Other | Total | | | | | Project costs |
| Fund Manager: UNDP Europe and CIS | | | | | | | | | |
| 20. UNDP Trust Fund for Mine Clearance in Bosnia and Herzegovina | | 2,807 | | 2,807 | 3,345 | 195 | 3,540 | (733) | 94 (827) |
| Donor: UNHCR | | | | | | | | | |
| Demining to facilitate the return of refugees | | | | | | | | | |
| Donor: UNHCR | | | | | | | | | |
| Support to the Mine Action Programme of Bosnia and Herzegovina | | 902 | | 902 | 916 | 73 | 989 | (67) | (243) |
| Donor: Canada | | | | | | | | | |
| Support to the Bosnia and Herzegovina Mine Action Center (BMAC) and the Entity Mine Action Centres | | 428 | 4 | 432 | 655 | 20 | 675 | (243) | 118 (361) |
| Donor: Sweden | | | | | | | | | |
| Support to the Mine Clearance Programme Bosnia in Herzegovina | | 1,026 | | 1,026 | 982 | 90 | 1,072 | (46) | (72) |
| Donor: Netherlands | | | | | | | | | |
| Support to the Bosnia De-mining Programme (DM Consolidated Inter-Agency Appeal for former Yugoslavia) | | 2,302 | 10 | 2,312 | 3,172 | 76 | 3,248 | (936) | (978) |
| Donor: Slovenia | | | | | | | | | |
| International Trust Fund for Demining and Mine Victim's Assistance in Bosnia and Herzegovina | | 970 | | 970 | | | | | 970 |

BIENNIO 1998 - 1999

Schedule 5.1: State of Sub-Trust Funds Established by UNDP

schedule of Income, Expenditure and Fund balance for the biennium ended 31 December 1999

(Thousands of United States dollars)

| Name of Sub-Trust Fund | Income | | Expenditure | | Total | Project costs | Other costs | Refunds to donors and transfers to/ from other funds-net | Fund balances as at 31 December 1999 | a/ Unspent project budget allocations | a/ Unspent project budget allocations in excess of Fund balances | Contributions receivable |
|---|------------------------------------|---------------|-------------|-------|-------|---------------|-------------|--|--------------------------------------|---------------------------------------|--|--------------------------|
| | Fund balances as at 1 January 1999 | Contributions | Other | Total | | | | | | | | |
| Donor: Germany | | | | | | | | | | | | |
| Trust Fund for Mine Clearance in Bosnia and Herzegovina | - | 13 | - | 13 | 14 | 1 | 15 | - | (2) | (2) | - | - |
| Donor: Italy | | | | | | | | | | | | |
| Trust Fund for Mine Clearance in Bosnia and Herzegovina | - | - | - | - | 220 | 7 | 227 | - | (227) | 120 | (347) | - |
| Sub-Total | - | 8,448 | 14 | 8,462 | 9,104 | 462 | 9,766 | - | (1,304) | (963) | (1,535) | - |
| Fund Manager: SOM | | | | | | | | | | | | |
| 21. UNDP 2001 Trust Fund | - | - | - | - | - | - | - | - | - | - | - | - |
| Donor: Norway | | | | | | | | | | | | |
| Support of UNDP 2001 Trust Fund | - | 446 | - | 446 | - | - | - | - | 446 | - | - | - |
| Sub-Total | - | 446 | - | 446 | - | - | - | - | 446 | - | - | - |

155

UNITED NATIONS DEVELOPMENT PROGRAMME

BIMENNIAL 1998 - 1999

Schedule 5.1: State of Sub-Trust Funds Established by UNDP

Schedule of Income, Expenditure and Fund Balances for the biennium ended 31 December 1999

(Thousands of United States dollars)

| | Income | | | Expenditure | | | a/ | | | |
|--|------------------------------------|---------------|-------|-------------|---------------|-------------|--|--------------------------------------|------------------------------------|---|
| | Fund balances as at 1 January 1998 | Contributions | Other | Total | Project costs | Other costs | Refunds to donors and transfers to/ from other funds-net | Fund balances as at 31 December 1999 | Unspent project budget allocations | Unspent project budget allocations in excess of Fund Contributions receivable |
| Name of Sub-Trust Fund | | | | | | | | | | |
| Donor: Italy | | | | | | | | | | |
| Programme for the Promotion of Human Development at the Local Level in Central America | | | | | | | | | | |
| | 1,673 | 44 | 87 | 131 | 1,365 | 107 | 1,472 | 332 | 81 | - |
| Sub-Total | 21,819 | 44 | 90 | 134 | 469 | 19 | 488 (21,032) | 373 | 100 | - |
| Fund Manager: OAU/PAPP | | | | | | | | | | |
| 23. UNDP Fund for the Programme of Assistance to the Palestinian People | | | | | | | | | | |
| Donor: Argentina | | | | | | | | | | |
| Trust Fund for Brucellosis Control Programme in the Occupied Territories | | | | | | | | | | |
| | - | 471 | 19 | 490 | 353 | 30 | 383 | 107 | 336 | (229) |
| Donor: CIDA | | | | | | | | | | |
| Palestinian Water Resources Action Programme | | | | | | | | | | |
| | 71 | - | 10 | 10 | 2 | - | 2 | 79 | - | - |
| Donor: CIDA | | | | | | | | | | |
| UNDP/CIDA Trust Fund for Non-formal Education: Youth Centres | | | | | | | | | | |
| | 29 | - | 4 | 4 | - | - | - | 33 | - | - |
| Donor: Denmark | | | | | | | | | | |
| Integrated Water Resources Management and Planning | | | | | | | | | | |
| | - | 860 | 16 | 876 | 239 | 14 | 253 | 623 | - | - |
| Donor: Sweden | | | | | | | | | | |
| Support to the Rehabilitation of Prime Zone in the Old City of Bethlehem | | | | | | | | | | |
| | 787 | 1,258 | - | 1,258 | 2,043 | 128 | 2,171 | (126) | 360 | (486) |

UNITED NATIONS DEVELOPMENT PROGRAMME

BIBLIOTHEQUE 1998 - 1999

Schedule 5.1: State of Sub-Trust Funds Established by UNDP

Schedule of Income, Expenditure and Fund balance for the biennium ended 31 December 1999

(Thousands of United States dollars)

| Name of Sub-Trust Fund | Income | | | Expenditure | | | a/ Unspent project budget allocations in excess of Fund Contributions receivable | | | |
|--|--|---------------|-------|------------------|----------------|------------------|---|-----------------|-----|-----|
| | Fund balances as at 1 January 1998 | Contributions | | Project costs | Other costs | | | | | |
| | | 1998 | Other | | Total | Project costs | | Total funds-net | | |
| Donor: Sweden | | | | | | | | | | |
| Rehabilitation of Youth Centres in the West Bank | (26) | 506 | - | 506 | 453 | 27 | 480 | - | - | - |
| Donor: Sweden | | | | | | | | | | |
| Development of Youth and Women Centres in Poor Areas of the Gaza Strip | 184 | 1,132 | - | 1,132 | 1,258 | 75 | 1,333 | (17) | - | - |
| Donor: Sweden | | | | | | | | | | |
| Support to the Employment Generation Programme in Gaza | 2 | - | - | - | 2 | - | 2 | - | - | - |
| Donor: Sweden | | | | | | | | | | |
| Rehabilitation of Women and Youth Centres in Hebron Districts | - | 510 | - | 510 | 347 | 29 | 376 | 134 | 143 | (9) |
| Donor: Norway | | | | | | | | | | |
| Employment Generation in the Fields of Municipal, Youth and Public Infrastructure in the Gaza Strip | 890 | - | 14 | 14 | 840 | 50 | 890 | 14 | - | - |
| Donor: Norway | | | | | | | | | | |
| Employment Generation in the Fields of Municipal, Youth and Health Infrastructure in the Gaza Strip | 919 | - | 15 | 15 | 867 | 52 | 919 | 15 | - | - |
| Donor: Spain | | | | | | | | | | |
| Trust Fund for Brucellosis Control Programme in the Occupied Territories | - | 1,029 | 23 | 1,052 | 502 | 18 | 520 | - | - | 532 |

A/55/S/Add.1

INTERVIEW 1998 - 1999

NOT RECORDED

Schedule 5.1: State of Sub-Trust Funds Estimates of 1999

(millions of United States dollars)

| | Income | | | Expenditure | | | a/ Unspent project budget allocations | a/ Unspent in excess of Fund Contributions receivable |
|--|---------------|----------|--------------|------------------|----------------|------------|--|--|
| Fund balances as at 1 January 1998 | Contributions | Other | Total | Project costs | Other costs | Total | Fund balances as at 31 December 1999 | Fund balances in excess of allocations receivable |
| Name of Sub-Trust Fund | | | | | | | | |
| Donor: Japan Endowment Fund | 411 | 3 | 414 | 97 | 0 | 105 | 309 | (2,597) |
| Donor: WHO Palestinian Brucellosis Control Programme (Veterinary Component) | 114 6,291 | 6 110 | 120 6,401 | - 7,003 | - 431 | - 7,434 | 120 1,823 | - 3,745 |
| Sub-Total | 2,856 | | | | | | | (3,321) |
| | Schedule 5 | | | Schedule 5 | | | Schedule 5.2 | |
| Fund Manager: UNDP Arab States 24. UNDP Trust Fund for Somalia | | | | | | | | |
| Donor: Sweden Trust Fund on Support to UN Appeal for Somalia | 118 | - | 118 | - | - | - | 118 | - |
| Sub-Total | 118 | - | 118 | - | - | - | 118 | - |
| Fund Manager: Office of Evaluation 25. UNDP Trust Fund for Capacity Development Assessment | | | | | | | | |
| Donor: Denmark Developing Capacity for Sustainable Human Development | - | 952 | 952 | 1,213 | 188 | 1,421 | - | - |
| Sub-Total | 8,542 | 952 | 9,494 | 1,213 | 188 | 1,421 | 8,073 | - |

UNITED NATIONS DEVELOPMENT PROGRAMME
 BIENNIIUM 1998 - 1999
 Schedule 5.2: Selected Trust Funds Established by UNDP
 Statement of accounts for the biennium ended 31 December 1999
 (Thousands of United States dollars)

| | Trust Fund to Combat Desertification and Drought (UNSO) | | Trust Fund for the Global Environmental Facility (GEF) | | Multilateral Fund for the Implementation of the Montreal Protocol | |
|--|---|----------------|--|----------------|---|---------------|
| | 1998-1999 | 1996-1997 | 1998-1999 | 1996-1997 | 1998-1999 | 1996-1997 |
| INCOME | | | | | | |
| Voluntary contributions | 695 | 1,990 | 130,375 | 110,000 | 76,151 | 66,551 |
| Cost-sharing contributions | 2,954 | 6,734 | 9,217 | 1,547 | 18 | 7 |
| Sub-trust funds contributions | 791 | 5,050 | 278 | 209 | 1,337 | 599 |
| Management services agreements contributions | 130 | 525 | - | 500 | - | - |
| Sub Total | 4,570 | 14,299 | 139,870 | 112,256 | 77,506 | 67,157 |
| Interest income | 2,040 | 1,564 | 4,969 | 6,612 | 13,550 | 13,968 |
| Reimbursable support services | 44 | 459 | - | - | - | - |
| Other income | 45 | 91 | 153 | (157) | 16 | - |
| TOTAL INCOME | 6,699 | 16,413 | 144,992 | 118,711 | 91,072 | 81,125 |
| EXPENDITURE | | | | | | |
| Programme | | | | | | |
| Regular resources | 2,817 | 3,382 | 139,921 | 103,729 | 69,150 | 60,834 |
| Cost-sharing | 4,253 | 5,674 | 2,447 | 1,013 | - | 7 |
| Sub-trust funds | 2,855 | 1,634 | 2,137 | 1,860 | 1,041 | 317 |
| Management services agreements | 340 | 88 | 371 | - | - | - |
| Other | - | - | - | - | - | - |
| Sub Total | 10,265 | 10,778 | 134,876 | 106,602 | 70,191 | 61,158 |
| Programme support - Implementing agents | | | | | | |
| Regular resources | 74 | 94 | 5,115 | 4,733 | 3,840 | 4,074 |
| Cost-sharing | 73 | 234 | 9 | 3 | - | - |
| Sub-trust funds | 29 | 61 | 22 | 16 | 24 | 12 |
| Sub Total | 176 | 389 | 5,146 | 4,752 | 3,864 | 4,086 |
| Biennial support budget - net | | | | | | |
| Management and administrative costs | 2,059 | 3,615 | 15,767 | 11,175 | 2,677 | 2,219 |
| Technical support costs | 1,476 | 2,136 | 1,100 | 996 | - | - |
| UNDP support costs | - | - | - | - | 2,572 | 950 |
| Reimbursable support services costs | - | 200 | - | - | - | - |
| Sub Total | 3,535 | 5,951 | 16,867 | 12,171 | 5,249 | 3,169 |
| Other expenditure | 1,424 | 355 | 187 | - | 35 | 22 |
| TOTAL EXPENDITURE | 15,400 | 17,473 | 157,076 | 123,525 | 79,339 | 68,435 |
| EXCESS (SHORTFALL) OF INCOME OVER EXPENDITURE | (8,701) | (1,060) | (12,084) | (4,814) | 11,733 | 12,690 |
| Savings on prior biennium's obligations | (139) | 14 | - | 70 | - | 21 |
| Refunds to donors and transfers to/from Other Funds | 23,372 | (406) | - | (755) | - | - |
| Fund balances, 1 January | 14,532 | 24,824 | 39,719 | 45,218 | 84,880 | 72,169 |
| FUND BALANCES, 31 DECEMBER | 14,532 | 23,372 | 27,635 | 39,719 | 96,613 | 84,880 |

UNITED NATIONS DEVELOPMENT PROGRAMME
BIENNium 1998 - 1999
Schedule 5.2: Selected Trust Funds Established by UNDP
Statement of accounts for the biennium ended 31 December 1999
(Thousands of United States dollars)

| | Trust Fund to Combat Desertification and Drought (UNSO) | | Trust Fund for the Global Environmental Facility (GEF) | | Multilateral Fund for the Implementation of the Montreal Protocol | |
|---|---|---------------|--|----------------|---|----------------|
| | 1999 | 1997 | 1999 | 1997 | 1999 | 1997 |
| ASSETS | | | | | | |
| Cash | - | 21 | - | 42 | 3 | 71 |
| Government letters of credit and Promissory notes | - | - | - | - | 31,150 | - |
| Investments | 8,104 | 23,359 | 37,026 | 60,212 | 60,127 | 131,456 |
| Operating funds provided to Governments | 3,273 | 4,072 | 10,479 | 8,826 | 572 | 621 |
| Operating funds provided to Executing agents | 338 | 296 | - | 477 | 1 | - |
| Due from UNDP - Regular Resources | 2,880 | - | 405 | - | 14,866 | - |
| Other accounts receivable and deferred charges | 19 | 175 | 71 | - | 3 | - |
| Accrued interest | 434 | 289 | 713 | 847 | 1,869 | 2,832 |
| TOTAL ASSETS | 15,048 | 28,212 | 48,694 | 70,404 | 108,591 | 134,980 |
| LIABILITIES | | | | | | |
| Operating Funds payable to Governments | - | 40 | - | 3 | - | - |
| Operating funds payable to Executing agents | - | - | 12,004 | 11,764 | 8 | - |
| Unliquidated Obligations | 230 | 267 | 8,550 | 8,629 | 11,960 | 15,607 |
| Accounts Payable | 286 | 1 | 505 | 485 | 10 | - |
| Due to UNDP - Regular Resources | - | 4,532 | - | 9,804 | - | 34,493 |
| TOTAL LIABILITIES | 516 | 4,840 | 21,059 | 30,685 | 11,978 | 50,100 |
| RESERVES AND FUND BALANCES | | | | | | |
| Operational Reserve | - | - | - | - | - | - |
| Endowment fund | - | - | - | - | - | - |
| Unexpended resources | - | - | - | - | - | - |
| Regular resources | 6,427 | 11,831 | 12,500 | 29,493 | 95,808 | 84,395 |
| Cost-sharing | 5,432 | 6,842 | 13,032 | 6,271 | 18 | - |
| Sub-trust funds | 2,560 | 4,283 | 1,949 | 3,455 | 787 | 485 |
| Management Service Agreements | 113 | 416 | 154 | 500 | - | - |
| Sub Total | 14,532 | 23,372 | 27,635 | 39,719 | 96,613 | 84,880 |
| Reimbursable Support Services | - | - | - | - | - | - |
| Total Unexpended Resources | 14,532 | 23,372 | 27,635 | 39,719 | 96,613 | 84,880 |
| TOTAL RESERVES AND FUND BALANCES, 31 DECEMBER | 14,532 | 23,372 | 27,635 | 39,719 | 96,613 | 84,880 |
| TOTAL LIABILITIES, RESERVES AND FUND BALANCES | 15,048 | 28,212 | 48,694 | 70,404 | 108,591 | 134,980 |
| UNSPENT PROJECT BUDGET ALLOCATIONS | 9,545 | 16,350 | 304,855 | 156,554 | 65,831 | 55,364 |
| Unspent Project Budget Allocations in Excess of Fund Balances | - | - | (277,374) | (117,335) | - | - |
| CONTRIBUTIONS RECEIVABLE | 292 | 5,350 | 2,877 | 230 | - | - |
| CONTRIBUTIONS RECEIVED: 1 JANUARY - 31 MARCH | 507 | 90 | - | 11 | 3,239 | 14,000 |

The accompanying notes are an integral part of the financial statements

UNITED NATIONS DEVELOPMENT PROGRAMME
BIENNIAL 1998 - 1999
Schedule 5.2: Selected Trust Funds Established by UNDP
Statement of accounts for the biennium ended 31 December 1999
(Thousands of United States dollars)

| | Capacity "21" Trust Fund | | UNDP Energy Account | | UNDP Fund for the Programme of Assistance to the Palestinian People | |
|--|--------------------------|---------------|---------------------|----------------|---|---------------|
| | 1998-1999 | 1996-1997 | 1998-1999 | 1996-1997 | 1998-1999 | 1996-1997 |
| INCOME | | | | | | |
| Voluntary contributions | 6,367 | 17,472 | - | - | 62,524 | 72,015 |
| Cost-sharing contributions | 509 | 217 | 1,792 | 2,196 | - | - |
| Sub-trust funds contributions | - | 1,095 | (4) | - | 6,291 | 11,127 |
| Management services agreements contributions | - | - | - | - | - | - |
| Sub Total | 6,876 | 18,784 | 1,788 | 2,196 | 68,815 | 83,142 |
| Interest income | 5,276 | 7,369 | 350 | 482 | 4,858 | 3,289 |
| Reimbursable support services | - | - | 230 | - | - | - |
| Other income | 9 | 34 | 3 | 94 | 21 | - |
| TOTAL INCOME | 12,161 | 26,187 | 2,371 | 2,772 | 73,694 | 86,431 |
| EXPENDITURE | | | | | | |
| Programme | 14,675 | 13,956 | 1,592 | 3,756 | 59,363 | 64,745 |
| Regular resources | - | 230 | - | - | - | - |
| Cost-sharing | 559 | 735 | - | 2 | 7,003 | 7,894 |
| Sub-trust funds | 818 | - | - | - | - | - |
| Management services agreements | - | - | - | - | - | - |
| Other | - | - | - | - | - | - |
| Sub Total | 16,052 | 14,921 | 1,592 | 3,758 | 66,366 | 72,639 |
| Programme support - Implementing agents | 625 | 547 | 89 | 312 | 4,308 | 4,027 |
| Regular resources | 13 | - | - | - | - | - |
| Cost-sharing | (4) | 36 | - | - | 396 | 426 |
| Sub-trust funds | - | - | - | - | - | - |
| Sub Total | 634 | 583 | 89 | 312 | 4,704 | 4,453 |
| Biennial support budget - net | 1,287 | 1,408 | 234 | 435 | - | - |
| Management and administrative costs | - | - | 242 | - | - | - |
| Technical support costs | 222 | 245 | - | - | 332 | 726 |
| UNDP support costs | - | - | 1 | - | - | - |
| Reimbursable support services costs | - | - | - | - | - | - |
| Sub Total | 1,509 | 1,653 | 477 | 435 | 332 | 726 |
| Other expenditure | 124 | 27 | 8 | 16 | 6 | - |
| TOTAL EXPENDITURE | 18,319 | 17,184 | 2,166 | 4,521 | 71,408 | 77,818 |
| EXCESS (SHORTFALL) OF INCOME OVER EXPENDITURE | (6,158) | 9,003 | 205 | (1,749) | 2,286 | 8,613 |
| Savings on prior biennium's obligations | - | 3 | - | - | - | - |
| Refunds to donors and transfers to/from Other Funds | - | (141) | - | 102 | (5,097) | (9) |
| Fund balances, 1 January | 49,102 | 40,237 | 3,096 | 4,743 | 39,333 | 30,729 |
| FUND BALANCES, 31 DECEMBER | 42,944 | 49,102 | 3,301 | 3,096 | 36,522 | 39,333 |

UNITED NATIONS DEVELOPMENT PROGRAMME
 BIENNium 1998 - 1999
 Schedule 5.2: Selected Trust Funds Established by UNDP
 Statement of accounts for the biennium ended 31 December 1999
 (Thousands of United States dollars)

| | Capacity "21" Trust Fund | | UNDP Energy Account | | UNDP Fund for the Programme of Assistance to the Palestinian People | |
|--|--------------------------|---------------|---------------------|--------------|---|---------------|
| | 1999 | 1997 | 1999 | 1997 | 1999 | 1997 |
| ASSETS | | | | | | |
| Cash | - | 7 | - | - | - | - |
| Government letters of credit and Promissory notes | - | - | - | - | - | - |
| Investments | 37,098 | 53,927 | - | - | 37,566 | - |
| Operating funds provided to Governments | 1,113 | 1,161 | 25 | 21 | - | - |
| Operating funds provided to Executing agents | - | - | - | 39 | - | - |
| Due from UNDP - Regular Resources | 4,434 | - | 4,133 | 3,841 | - | - |
| Other accounts receivable and deferred charges | 38 | - | 3 | - | 5,006 | 33,424 |
| Accrued interest | 1,172 | 1,128 | - | - | 599 | 6,901 |
| TOTAL ASSETS | 43,855 | 56,223 | 4,161 | 3,901 | 43,171 | 40,325 |
| LIABILITIES | | | | | | |
| Operating funds payable to Governments | - | 24 | - | 9 | - | - |
| Operating funds payable to Executing agents | 38 | 265 | 748 | 749 | - | - |
| Unliquidated Obligations | 855 | 654 | 81 | 47 | 1,380 | 992 |
| Accounts Payable | 18 | - | 31 | - | - | - |
| Due to UNDP - Regular Resources | - | 6,178 | - | - | 2,269 | - |
| TOTAL LIABILITIES | 911 | 7,121 | 860 | 805 | 3,649 | 992 |
| RESERVES AND FUND BALANCES | | | | | | |
| Operational Reserve | - | - | - | - | - | - |
| Endowment fund | - | - | - | - | 3,000 | - |
| Unexpended resources | 41,368 | 46,711 | 2,854 | 1,834 | 34,699 | 36,477 |
| Regular resources | 50 | 114 | - | 1,156 | - | - |
| Cost-sharing | 1,526 | 2,277 | - | 4 | 1,823 | 2,856 |
| Sub-trust funds | - | - | - | - | - | - |
| Management Service Agreements | - | - | - | - | - | - |
| Sub Total | 42,944 | 49,102 | 2,854 | 2,994 | 36,522 | 39,333 |
| Reimbursable Support Services | - | - | 447 | 102 | - | - |
| Total Unexpended Resources | 42,944 | 49,102 | 3,301 | 3,096 | 36,522 | 39,333 |
| TOTAL RESERVES AND FUND BALANCES, 31 DECEMBER | 42,944 | 49,102 | 3,301 | 3,096 | 39,522 | 39,333 |
| TOTAL LIABILITIES, RESERVES AND FUND BALANCES | 43,855 | 56,223 | 4,161 | 3,901 | 43,171 | 40,325 |
| UNSPENT PROJECT BUDGET ALLOCATIONS | | | | | | |
| Unspent Project Budget Allocations in Excess of Fund | 16,179 | 18,239 | 1,458 | 2,217 | 33,949 | 37,794 |
| Balances | - | - | - | - | - | - |
| CONTRIBUTIONS RECEIVABLE | 539 | 598 | 560 | 2,514 | 1,000 | 5,218 |
| CONTRIBUTIONS RECEIVED: 1 JANUARY - 31 MARCH | 99 | 155 | - | 200 | 9,961 | 12,541 |

The accompanying notes are an integral part of the financial statements

UNITED NATIONS DEVELOPMENT PROGRAMME
 BIENNIAL 1998 - 1999
 Schedule 5.2: Selected Trust Funds Established by UNDP
 Statement of accounts for the biennium ended 31 December 1999
 (Thousands of United States Dollars)

| | UNDP Trust Fund for Rwanda | |
|--|----------------------------|---------------|
| | 1998-1999 | 1996-1997 |
| INCOME | | |
| Voluntary contributions | 15,403 | 44,650 |
| Cost-sharing contributions | - | - |
| Sub-trust funds contributions | 16,753 | 10,776 |
| Management services agreements contributions | - | - |
| Sub Total | 32,156 | 55,426 |
| Interest income | 3,271 | 1,256 |
| Reimbursable support services | - | - |
| Other income | - | (6) |
| TOTAL INCOME | 35,427 | 56,676 |
| EXPENDITURE | | |
| Programme | | |
| Regular resources | 32,806 | 17,723 |
| Cost-sharing | - | - |
| Sub-trust funds | 14,274 | 11,484 |
| Management services agreements | - | - |
| Other | - | - |
| Sub Total | 47,080 | 29,207 |
| Programme support - Implementing agents | | |
| Regular resources | 220 | 628 |
| Cost-sharing | - | - |
| Sub-trust funds | 115 | 267 |
| Sub Total | 335 | 895 |
| Biennial support budget - net | | |
| Management and administrative costs | - | - |
| Technical support costs | 3 | - |
| UNDP support costs | 944 | 1,568 |
| Reimbursable support services costs | - | - |
| Sub Total | 947 | 1,568 |
| Other expenditure | 85 | - |
| TOTAL EXPENDITURE | 48,447 | 31,670 |
| EXCESS (SHORTFALL) OF INCOME OVER EXPENDITURE | (13,020) | 25,006 |
| Savings on prior biennium's obligations | - | - |
| Refunds to donors and transfers to/from Other Funds | - | - |
| Fund balances, 1 January | 41,881 | 16,875 |
| FUND BALANCES, 31 DECEMBER | 28,861 | 41,881 |

UNITED NATIONS DEVELOPMENT PROGRAMME
 BIENNium 1998 - 1999
 Schedule 5.2: Selected Trust Funds Established by UNDP
 Statement of accounts for the biennium ended 31 December 1999
 (Thousands of United States Dollars)

| | UNDP Trust Fund for Rwanda | |
|--|-------------------------------|---------------|
| | 1999 | 1997 |
| ASSETS | | |
| Cash | - | - |
| Government letters of credit and Promissory notes | - | - |
| Investments | 22,277 | - |
| Operating funds provided to Governments | 6,378 | 6,523 |
| Operating funds provided to Executing agents | 1,349 | - |
| Due from UNDP - Regular Resources | 5,357 | 43,943 |
| Other accounts receivable and deferred charges | - | - |
| Accrued interest | 326 | - |
| TOTAL ASSETS | 35,687 | 50,466 |
| LIABILITIES | | |
| Operating Funds payable to Governments | 1,115 | - |
| Operating funds payable to Executing agents | 1,695 | 7,582 |
| Unliquidated Obligations | 2,488 | 1,003 |
| Accounts Payable | 1,528 | - |
| Due to UNDP - Regular Resources | - | - |
| TOTAL LIABILITIES | 6,826 | 8,585 |
| RESERVES AND FUND BALANCES | | |
| Operational Reserve | - | - |
| Endowment fund | - | - |
| Unexpended resources | 19,958 | 35,571 |
| Regular resources | - | - |
| Cost-sharing | 8,903 | 6,310 |
| Sub-trust funds | - | - |
| Management Service Agreements | - | - |
| Sub Total | 28,861 | 41,881 |
| Reimbursable Support Services | - | - |
| Total Unexpended Resources | 28,861 | 41,881 |
| TOTAL RESERVES AND FUND BALANCES, 31 DECEMBER | 28,861 | 41,881 |
| TOTAL LIABILITIES, RESERVES AND FUND BALANCES | 35,687 | 50,466 |
| UNSPENT PROJECT BUDGET ALLOCATIONS | 26,116 | 23,524 |
| UNSPENT PROJECT BUDGET ALLOCATIONS IN EXCESS OF FUND | - | - |
| BALANCES | - | - |
| CONTRIBUTIONS RECEIVABLE | 6,301 | 4,959 |
| CONTRIBUTIONS RECEIVED: 1 JANUARY - 31 MARCH | 182 | - |

The accompanying notes are an integral part of the financial statements

UNITED NATIONS DEVELOPMENT PROGRAMME

BUDGET 1998 - 1999

Schedule 5.3

Trust Funds established by UNDP

Biennial support budget for the biennium ended 31 December 1999

(Thousands of United States Dollars)

| | Revised appropriations 1998 - 1999 | 1998-1999 Expenditure | | | Unencumbered balance 31 December 1999 | Expenditure 1998-1999 |
|--|--|-----------------------|-----------------------------|----------------|---|--------------------------|
| | | Disbursements | Unliquidated obligations | Total | | |
| TRUST FUND TO COMBAT DESERTIFICATION AND DROUGHT (UNEP) | | | | | | |
| Management and administration costs | 3,345 | 2,059 | - | 2,059 | 1,286 | 3,615 |
| Technical support costs | 2,507 | 1,476 | - | 1,476 | 1,031 | 2,136 |
| Subtotal | 5,852 | 3,535 | - | 3,535 | 2,317 | 5,751 |
| Reimbursable support services costs | - | - | - | - | - | 200 |
| TOTAL | 5,852 | 3,535 | - | 3,535 | 2,317 | 5,951 |
| | | | | (Schedule 5.2) | | (Schedule 5.2) |

The accompanying notes are an integral part of the financial statements

UNITED NATIONS DEVELOPMENT PROGRAMME

BUDGET 1998 - 1999

Schedule 5.4: Status of Bilateral and Other Resources received under Management Services Agreements

Report Run Date: Jul 25 2000 08:36AM

(Thousands of United States dollars)

| Source of funding | Recipient country | Balance as at 1 January 1998 | Cost of Service b/ | | Total | Transfers/Refunds | Unencumbered balance as at 31 December 1999 |
|---|-----------------------------|------------------------------|--------------------|--------------------------|--------|-------------------|---|
| | | | Disbursements | Unliquidated obligations | | | |
| Executed by United Nations Office for Projects Services | | | | | | | |
| UNSO | | | | | | | |
| Australia | Eastern and Southern Africa | 315 | 309 | 31 | 340 | - | 113 |
| Sweden | Burkina Faso | 101 | - | - | - | (101) | - |
| SUB TOTAL UNSO | | 416 | 309 | 31 | 340 | (101) | 113 |
| | | | | | | | Schedule 5.2 |
| GEF | | | | | | | |
| World Bank | Regional - Europe | 500 | 315 | 56 | 371 | - | 154 |
| SUB TOTAL GEF | | 500 | 315 | 56 | 371 | - | 154 |
| | | | | | | | Schedule 5.2 |
| UNDP TRUST FUND FOR AFRICA 2000 NETWORK | | | | | | | |
| Japan | Regional - Africa | 307 | - | - | - | - | 307 |
| SUB TOTAL AFRICA 2000 NETWORK | | 307 | - | - | - | - | 307 |
| UNDP TRUST FUND FOR SUSTAINABLE, SOCIAL DEVELOPMENT, PEACE AND SUPPORT TO COUNTRIES IN SPECIAL SITUATIONS | | | | | | | |
| Italy | Bosnia and Herzegovina | - | 2,707 | 459 | 3,166 | 2,839 | 53 |
| | Cuba | - | 574 | 107 | 681 | - | 1,826 |
| | Dominican Republic | - | - | - | - | - | 266 |
| | Global | - | 1,644 | 382 | 2,026 | - | (1,004) |
| | Mozambique | - | 9,107 | 2,588 | 11,695 | - | 9,440 |
| | South Africa | - | 340 | 193 | 533 | - | 2,385 |
| | Tunisia | - | 93 | 25 | 118 | - | 265 |
| SUB TOTAL CTRY IN SPECIAL SITUATIONS | | - | 14,465 | 3,754 | 18,219 | 2,839 | 13,231 |
| TOTAL | | 1,223 | 15,089 | 3,841 | 18,930 | 2,738 | 13,774 |
| | | | | | | | Schedule 11.2 |

The accompanying notes are an integral part of the financial statements

A/55/5/Add.1

ENTREPRENEURIAL SERVICES AND MISCELLANEOUS ACTIVITIES

Incomes and expenditure and fund balances for the biennium ended 31 December 1999

(smallpox rates per 100,000)

| | Management Service Agreements | | Junior Professional Officers Programme | | Reserve for Field Accommodation | | Reimbursable Support Services | Special Activities | Total Reimbursable Support Services, Miscellaneous Activities and Special Activities | |
|---|-------------------------------|----------------|--|---------------|---------------------------------|-----------------|-------------------------------|--------------------|--|----------------|
| | 1998-1999 | 1996-1997 | 1998-1999 | 1996-1997 | 1998-1999 | 1996-1997 | 1998-1999 | 1996-1997 | 1998-1999 | 1996-1997 |
| INCOME | | | | | | | | | | |
| Contributions | 282,805 | 315,351 | 32,989 | 54,475 | - | - | - | 3,859 | 345,524 | 373,685 |
| Interest Income | 16,688 | 12,169 | - | - | - | - | 11,132 | 6,000 | 27,907 | 18,169 |
| Other Income | - | - | - | - | 5,522 | 8,303 | 163,837 | 131,713 | - | 140,016 |
| TOTAL INCOME | 299,523 | 327,520 | 32,989 | 54,475 | 5,522 | 8,303 | 174,729 | 137,713 | 540,490 | 531,870 |
| EXPENDITURE | | | | | | | | | | |
| Programme support - Coordinator | 306,019 | 319,849 | 50,404 | 47,439 | - | - | - | - | 356,423 | 367,288 |
| Programme support to Resident Implementing agents | - | - | 6,042 | 5,676 | - | - | - | - | 6,042 | 5,676 |
| Biennial support budget - net | - | - | - | - | 2,782 | 4,380 | 133,853 | 106,015 | 690 | 4,190 |
| Other Expenditure | - | - | - | - | 202 | 14,585 | - | - | 8,816 | 111,890 |
| TOTAL EXPENDITURE | 306,019 | 319,849 | 56,446 | 53,115 | 2,984 | 18,965 | 133,853 | 106,015 | 508,808 | 503,829 |
| EXCESS (SHORTFALL) OF INCOME OVER EXPENDITURE | (6,496) | 7,671 | (3,457) | 1,360 | 2,538 | (10,662) | 40,876 | (1,849) | (31,432) | 28,041 |
| Savings on prior biennium's obligations | - | - | - | - | 31 | 13 | 1,030 | 949 | 26 | 3 |
| Transfer (to) from reserves | - | - | - | - | - | - | (54,000) | - | - | (54,000) |
| Refunds to donors and transfers (to) from other funds | (3,172) | (1,239) | - | - | (2,020) | - | 110 | 396 | 63 | 2,986 |
| Und balances, 1 January | 81,616 | 75,184 | 8,338 | 6,978 | (6,154) | 4,495 | 81,292 | 48,249 | 1,143 | - |
| UND BALANCES, 31 DECEMBER | 72,018 | 81,616 | 4,881 | 8,338 | (5,605) | (6,154) | 69,308 | 81,292 | 140,005 | 166,255 |

schedule 6.1

schedule 6.2

schedule 6.3

schedule 6.4

schedule 6.5

The accompanying notes are an integral part of the financial statements

Schedule 6 - Concluded
Assets, Liabilities and Reserves and Fund balances
As at 31 December

| Thousands of United States Dollars | | | | | | | | | | | | |
|---|-------------------------------|----------------|--|--------------|---------------------------------|---------------|-------------------------------|---------------|--------------------|--------------|---|----------------|
| | Management Service Agreements | | Junior Professional Officers Programme | | Reserve for Field Accommodation | | Reimbursable Support Services | | Special Activities | | Total Reimbursable Support Services, Miscellaneous Activities | |
| | 1999 | 1997 | 1999 | 1997 | 1999 | 1997 | 1999 | 1997 | 1999 | 1997 | 1999 | 1997 |
| ASSETS | | | | | | | | | | | | |
| Cash | - | - | - | - | - | - | 3,651 | 2,408 | - | - | 3,651 | 2,408 |
| Investments | - | - | 39,036 | - | - | - | - | - | - | - | 39,036 | - |
| Reimbursable services and misc activities | - | - | - | - | - | - | - | - | - | - | - | - |
| Operating funds provided to Executing agents | - | - | - | - | - | - | - | - | - | - | - | - |
| Accounts Receivable and Deferred Charges | 155,112 | 160,343 | - | 8,338 | - | - | 131,593 | 92,328 | 725 | 1,208 | 287,430 | 262,217 |
| Due from Core Activities | - | - | 838 | 626 | 87 | 87 | 7,348 | 328 | - | - | 8,273 | 1,041 |
| Other accounts receivable and deferred charges | - | - | - | - | - | - | - | - | - | - | - | - |
| Accrued Interest | - | - | - | - | - | - | - | - | - | - | - | - |
| Long-term Accounts Receivable | - | - | - | - | 953 | 1,127 | - | - | - | - | - | 1,127 |
| Loans to Governments | - | - | - | - | 1,225 | 1,824 | - | - | - | - | 1,225 | 1,824 |
| Construction Costs | - | - | - | - | 45,308 | 44,558 | - | - | - | - | 45,308 | 44,558 |
| Capitalized Rehabilitation | - | - | - | - | 1,245 | 4,721 | - | - | - | - | 1,245 | 4,721 |
| Household Appliance Rental Scheme | - | - | - | - | - | 309 | - | - | - | - | - | 309 |
| Allowances for write-down | - | - | - | - | (11,224) | (11,534) | - | - | - | - | (11,224) | (11,534) |
| TOTAL ASSETS | 155,112 | 160,343 | 39,874 | 8,964 | 37,594 | 41,092 | 142,592 | 95,064 | 725 | 1,208 | 375,897 | 306,671 |
| LIABILITIES | | | | | | | | | | | | |
| Unliquidated obligations | 83,094 | 78,727 | 701 | 626 | 24 | 30 | 4,498 | 3,348 | 1,319 | 45 | 89,436 | 82,776 |
| Accounts payable | - | - | 61 | - | 157 | - | 14,786 | 10,424 | 3 | - | 15,007 | 10,424 |
| Due to UNDP - Regular resources by | - | - | - | - | 14,346 | 17,491 | - | - | - | - | 14,346 | 17,491 |
| Reserve for Field Accomodation | - | - | - | - | - | - | - | - | - | - | 34,231 | - |
| Junior Professional Officers Programme | - | - | 34,231 | - | - | 918 | - | - | - | - | - | 918 |
| Government Advances for rehabilitation costs | - | - | - | - | - | - | - | - | - | - | - | - |
| Agency reimbursement of construction costs | - | - | - | - | 3,672 | 3,651 | - | - | - | - | 3,672 | 3,651 |
| Deferred rent income | - | - | - | - | - | 156 | - | - | - | - | - | 156 |
| TOTAL LIABILITIES | 83,094 | 78,727 | 34,993 | 626 | 18,199 | 22,246 | 19,284 | 13,772 | 1,322 | 45 | 156,892 | 115,416 |
| RESERVES AND FUND BALANCES | | | | | | | | | | | | |
| Operational reserve | - | - | - | - | - | - | 54,000 | - | - | - | 54,000 | - |
| Funds balance - authorized level | - | - | - | - | 25,000 | 25,000 | - | - | - | - | 25,000 | 25,000 |
| Special Capital Resources | - | - | - | - | - | - | - | - | - | - | - | - |
| Unexpended Resources | 72,018 | 81,616 | 4,881 | 8,338 | (5,605) | (6,154) | 69,308 | 81,292 | (597) | 1,163 | 140,005 | 166,255 |
| TOTAL RESERVES AND FUND BALANCE | 72,018 | 81,616 | 4,881 | 8,338 | 19,395 | 18,846 | 123,308 | 81,292 | (597) | 1,163 | 219,005 | 191,255 |
| TOTAL LIABILITIES AND RESERVE AND FUND BALANCE | 155,112 | 160,343 | 39,874 | 8,964 | 37,594 | 41,092 | 142,592 | 95,064 | 725 | 1,208 | 375,897 | 306,671 |
| TOTAL LIABILITIES AND RESERVE AND FUND BALANCE | | | | | | | | | | | | |
| | | | | | | | | | | | | |
| | | | | | | | | | | | | |
| | | | | | | | | | | | | |
| | | | | | | | | | | | | |
| | | | | | | | | | | | | |
| | | | | | | | | | | | | |
| | | | | | | | | | | | | |
| | | | | | | | | | | | | |
| | | | | | | | | | | | | |
| | | | | | | | | | | | | |
| | | | | | | | | | | | | |
| | | | | | | | | | | | | |
| | | | | | | | | | | | | |
| | | | | | | | | | | | | |
| | | | | | | | | | | | | |
| | | | | | | | | | | | | |
| | | | | | | | | | | | | |
| | | | | | | | | | | | | |
| | | | | | | | | | | | | |
| | | | | | | | | | | | | |
| | | | | | | | | | | | | |
| | | | | | | | | | | | | |
| | | | | | | | | | | | | |
| | | | | | | | | | | | | |
| | | | | | | | | | | | | |
| | | | | | | | | | | | | |
| | | | | | | | | | | | | |
| | | | | | | | | | | | | |
| | | | | | | | | | | | | |
| | | | | | | | | | | | | |
| | | | | | | | | | | | | |
| | | | | | | | | | | | | |
| | | | | | | | | | | | | |
| | | | | | | | | | | | | |
| | | | | | | | | | | | | |
| | | | | | | | | | | | | |
| | | | | | | | | | | | | |
| | | | | | | | | | | | | |
| | | | | | | | | | | | | |
| | | | | | | | | | | | | |
| | | | | | | | | | | | | |
| | | | | | | | | | | | | |
| | | | | | | | | | | | | |
| | | | | | | | | | | | | |
| | | | | | | | | | | | | |
| | | | | | | | | | | </ | | |

The accompanying notes are an integral part of the financial statements

UNITED NATIONS DEVELOPMENT PROGRAMME

BIBLIOGRAPHY 1998 - 1999

Schedule 6.1

Management Services Agreements

Status of Bilateral and Other Resources received under Management Services Agreements

(Thousands of United States Dollars)

Report Run Date: Jul 25 2000 08:37AM

| Source of funding | Recipient country | Balance as at 1 January 1998 | Income received a/ | | Disbursements | Cost of Service b/ | | Transfers to / from | Unencumbered balance as at 31 December 1999 |
|----------------------|-----------------------------|------------------------------------|--------------------|----------------------|---------------|-----------------------------|----------------|------------------------|--|
| | | | Deposits | Interest earnings | | Unliquidated obligations | Total costs | | |
| Netherlands | Afghanistan | 733 | - | 54 | 731 | - | 731 | - | 56 |
| Italy | Albania | 906 | - | 102 | 638 | 124 | 762 | - | 246 |
| EEC | Albania | 89 | - | 13 | (22) | - | (22) | - | 124 |
| IADB | Argentina | 395 | 5,644 | 146 | 4,760 | 2,498 | 7,258 | - | (1,073) |
| World Bank | Argentina | 2,748 | 14,012 | 534 | 10,754 | 2,150 | 12,904 | (602) | 3,788 |
| Government (IDB) | Argentina | 1,791 | 504 | 177 | 1,180 | 12 | 1,192 | - | 1,280 |
| Government (WB) | Argentina | 1,547 | 2,261 | 250 | 1,094 | 96 | 1,190 | (448) | 2,420 |
| Japan | Benin | 196 | 2,618 | 90 | 2,518 | 95 | 2,613 | - | 291 |
| Government | Bhutan | (3) | - | - | - | - | - | - | (3) |
| World Bank | Bolivia | 446 | - | 51 | - | - | - | - | 497 |
| USAID | Bolivia | 1 | (1) | - | - | - | - | - | - |
| Government (WB) | Bolivia | 9 | - | 1 | - | - | - | - | 10 |
| Germany | Bolivia | 68 | - | 7 | - | - | - | (72) | 3 |
| Multiple | Bolivia | 15 | - | 1 | - | - | - | - | 16 |
| IADB | Bolivia | 38 | - | 5 | - | - | - | (34) | 9 |
| SICA | Bosnia Herzegovina | 46 | - | 44 | - | - | - | - | 90 |
| Japan | Burkina Faso | 1,302 | - | 162 | 171 | 780 | 951 | - | 513 |
| USA | Cambodia | 13 | - | 1 | - | - | - | - | 14 |
| Japan | Cambodia | 44 | 1,674 | 71 | 1,653 | - | 1,653 | - | 136 |
| Japan | Cameroon | 58 | - | 1 | - | - | - | - | 59 |
| Japan | Central African Republic | 146 | 2,412 | 134 | 2,010 | 422 | 2,432 | - | 260 |
| Italy | Central America | (74) | - | - | (74) | - | (74) | - | - |
| Italy | Chad | 58 | - | 7 | - | - | - | - | 65 |
| Government | Congo | 43 | - | 5 | - | - | - | (46) | 2 |
| USAID | Costa Rica | 13 | - | 1 | - | - | - | - | 14 |
| World Bank | Costa Rica | 32 | - | 3 | - | - | - | (34) | 1 |
| Japan | Cote d'Ivoire | 167 | 31,116 | 488 | 16,022 | 6,578 | 22,600 | - | 9,171 |
| Canada | Croatia | - | 66 | - | 60 | - | 60 | - | 6 |
| Germany | Croatia | - | 70 | 1 | 67 | - | 67 | - | 4 |
| USA - State Dept | Croatia | - | - | - | 589 | - | 589 | - | (589) |
| Italy | Cuba | 53 | - | 6 | - | - | - | - | 59 |
| Japan | Djibouti | 2,531 | - | 156 | 2,498 | - | 2,498 | - | 189 |
| Government | Djibouti | 217 | - | 25 | - | - | - | - | 242 |
| World Bank | Djibouti | 28 | - | 3 | - | - | - | - | 31 |
| Government | Dominican Republic | 20 | - | 2 | - | - | - | - | 22 |
| Italy | Dominican Republic | - | - | - | 1 | - | 1 | - | (1) |
| IFAD | DR Korea | (2) | - | - | (2) | - | (2) | - | - |
| World Bank | Ecuador | 6,311 | 12,112 | 1,058 | 11,671 | 3,058 | 14,729 | (2,239) | 2,513 |
| Government (WB) | Ecuador | 431 | - | 55 | 505 | 130 | 635 | 303 | 154 |
| Netherlands | Egypt | 11 | - | 1 | - | - | - | - | 12 |
| Italy | Egypt | 116 | - | 13 | - | - | - | - | 129 |
| IFAD-MSA | El Salvador | 271 | 3,586 | 46 | 3,696 | 27 | 3,723 | - | 180 |
| Italy | El Salvador | 858 | - | 101 | 182 | - | 182 | - | 777 |
| IFAD-MSA | Equatorial Guinea | - | 95 | 2 | 31 | - | 31 | - | 66 |
| USAID | Eritrea | 742 | - | 100 | 15 | - | 15 | - | 827 |
| Italy | Ethiopia | 2,833 | 12,933 | 518 | 7,275 | 6,408 | 13,683 | - | 2,601 |
| World Bank | Ethiopia | 16 | - | 3 | - | - | - | - | 19 |
| USA-USA | Global | - | 11 | - | - | - | - | - | 11 |
| Italy | Global | (9) | - | 9 | (44) | - | (44) | - | 44 |
| World Bank | Guatemala | 77 | 82 | 12 | 90 | 60 | 150 | - | 21 |
| IFAD | Guatemala | 125 | - | 13 | 50 | - | 50 | (15) | 73 |
| Japan | Guatemala | - | 7,515 | 194 | 7,298 | 276 | 7,574 | - | 135 |

UNITED NATIONS DEVELOPMENT PROGRAMME

BIENNIIUM 1998 - 1999

Schedule 6.1

Management Services Agreements

Status of Bilateral and Other Resources received under Management Services Agreements

(Thousands of United States Dollars)

Report Run Date: Jul 25 2000 08:37AM

| Source of funding | Recipient country | Balance as at 1 January 1998 | Income received a/ | | Cost of Service b/ | | | | Transfers to / from | Unencumbered balance as at 31 December 1999 |
|----------------------|----------------------|------------------------------------|--------------------|----------------------|--------------------|-----------------------------|----------------|---------|------------------------|--|
| | | | Deposits | Interest earnings | Disbursements | Unliquidated obligations | Total costs | | | |
| IADB | Guatemala | 676 | 1,133 | 29 | 1,779 | 292 | 2,071 | - | (233) | |
| Netherlands | Guatemala | 111 | - | 13 | - | - | - | - | 124 | |
| UN-Agency | Guatemala | - | 79 | - | - | - | - | - | 79 | |
| Government | Guatemala | - | 4,117 | 74 | 3,912 | 273 | 4,185 | - | 6 | |
| Japan | Guinea | 165 | 12,905 | 395 | 5,012 | 6,837 | 11,849 | - | 1,616 | |
| Italy | Guinea | 6 | - | 1 | - | - | - | - | 7 | |
| World Bank | Haiti | 2,000 | 924 | 138 | 2,159 | - | 2,159 | - | 903 | |
| Switzerland | Haiti | (4) | - | - | - | - | - | - | (4) | |
| Canada | Haiti | 3 | - | - | - | - | - | - | 3 | |
| World Bank | Honduras | 7 | - | - | - | - | - | - | 7 | |
| Japan | Honduras | 571 | 4,762 | 258 | 49 | 178 | 227 | - | 5,364 | |
| IFAD-MSA | Indonesia | 234 | - | 21 | 584 | 98 | 682 | - | (427) | |
| Czechoslovakia | Inter-Regional | 397 | - | - | - | - | - | - | 397 | |
| Norway | Inter-Regional | 672 | 2,287 | 112 | 1,325 | 323 | 1,648 | - | 1,423 | |
| Sweden | Inter-Regional | 1,180 | 995 | 152 | 1,523 | 274 | 1,797 | - | 530 | |
| Italy | Inter-Regional | 22 | - | 3 | - | - | - | - | 25 | |
| Japan | Inter-Regional | - | - | - | 15 | 6 | 21 | - | (21) | |
| Denmark | Inter-Regional | 3,424 | 5,128 | 503 | 4,509 | 547 | 5,056 | (311) | 3,688 | |
| Government | Kyrgyzstan | 1 | - | - | - | - | - | (1) | - | |
| Norway | Kyrgyzstan | 464 | 1,542 | 29 | 1,543 | 155 | 1,698 | - | 337 | |
| Denmark | Kyrgyzstan | 31 | - | 5 | - | - | - | (34) | 2 | |
| Australia | Laos | 32 | - | 2 | - | - | - | - | 34 | |
| Japan | Madagascar | (245) | 4,056 | 254 | 3,950 | 101 | 4,051 | - | 14 | |
| Japan | Mali | 4,831 | 12,310 | 434 | 12,959 | 3,427 | 16,386 | - | 1,189 | |
| World Bank | Mali | 6 | - | 1 | - | - | - | - | 7 | |
| Japan | Mauritania | 760 | 12,663 | 596 | 5,714 | 6,645 | 12,359 | - | 1,660 | |
| Government | Mexico | 2 | - | - | - | - | - | - | 2 | |
| Netherlands | Mongolia | 4 | - | - | - | - | - | (4) | - | |
| World Bank | Mongolia | 199 | - | 22 | - | - | - | - | 221 | |
| Sweden | Mozambique | - | 167 | 1 | 172 | - | 172 | - | (4) | |
| Italy | Nicaragua | - | 807 | 37 | 11 | 112 | 123 | - | 721 | |
| Japan | Nicaragua | 3,809 | 12,458 | 545 | 11,176 | 4,101 | 15,277 | - | 1,535 | |
| Japan | Niger | 138 | 3,861 | 152 | 4,191 | - | 4,191 | - | (40) | |
| Italy | Palestine | 6,132 | - | 611 | 3,274 | 14 | 3,288 | - | 3,455 | |
| Finland | Palestine | (1,469) | 3,860 | 56 | 1,954 | 321 | 2,275 | - | 172 | |
| SICA | Palestine | 778 | - | 96 | 502 | - | 502 | - | 372 | |
| World Bank | Papua New Guinea | 251 | - | 46 | (12) | - | (12) | - | 309 | |
| Australia | Papua New Guinea | 9 | - | 1 | - | - | - | - | 10 | |
| World Bank | Peru | 205 | 3,628 | 187 | 3,393 | 247 | 3,640 | - | 380 | |
| Japan | Peru | 546 | 14,982 | 590 | 13,870 | 3,686 | 17,556 | - | (1,438) | |
| Government | Peru | 13,414 | 51,621 | 2,952 | 30,495 | 26,196 | 56,691 | (1,376) | 9,920 | |
| IADB | Peru | 790 | 1,571 | 549 | 1,766 | 358 | 2,124 | (921) | (135) | |
| Government (WB) | Peru | 4 | 2,052 | 72 | 1,193 | 340 | 1,533 | - | 595 | |
| Australia | Philippines | 623 | - | 62 | 553 | 100 | 653 | - | 32 | |
| Denmark | Philippines | - | - | 11 | - | - | - | (11) | - | |
| France | Regional - Africa | 869 | 566 | 86 | 152 | 135 | 287 | (232) | 1,002 | |
| Sweden | Regional - Africa | 15 | - | 1 | 1 | - | 1 | (7) | 8 | |
| Finland | Regional-Asia | 40 | - | 5 | - | - | - | - | 45 | |
| Joint | Regional - Europe | 136 | - | - | - | - | - | - | 136 | |
| Italy | Regional-Latin | - | - | - | - | - | - | - | - | |
| IADB | America | 108 | - | 12 | - | - | - | - | 120 | |
| World Bank | Regional-Latin | - | - | - | - | - | - | - | - | |
| | America | 635 | (597) | 16 | - | - | - | - | 54 | |
| World Bank | Republic of Latvia | 25 | - | 3 | - | - | - | (20) | 8 | |

UNITED NATIONS DEVELOPMENT PROGRAMME

BIBLIOGRAPHY 1998 - 1999

Schedule 6.1

Management Services Agreements

Status of Bilateral and Other Resources received under Management Services Agreements

(Thousands of United States Dollars)

Report Run Date: Jul 25 2000 08:37AM

| Source of funding | Recipient country | Balance as at 1 January 1998 | Income received a/ | | Cost of Service b/ | | | | |
|-------------------|--------------------------------|------------------------------|--------------------|-------------------|--------------------|--------------------------|-------------|---------------------|---|
| | | | Deposits | Interest earnings | Disbursements | Unliquidated obligations | Total costs | Transfers to / from | Unencumbered balance as at 31 December 1999 |
| Japan | Togo | 887 | - | 90 | 842 | 50 | 892 | - | 85 |
| Japan | Senegal | 406 | 11,940 | 414 | 10,739 | 1,090 | 11,829 | - | 931 |
| CWC | Somalia | 263 | (250) | 18 | - | - | - | - | 31 |
| Japan | Somalia | 2,193 | - | 249 | - | - | - | - | 2,442 |
| IPAD-MSA | Somalia | 249 | 290 | 65 | 605 | 207 | 812 | - | (208) |
| World Bank | St Christopher and Nevis | 273 | (236) | 26 | - | - | - | (52) | 11 |
| Government (ITA) | Sudan | 1,138 | - | 133 | - | - | - | - | 1,271 |
| World Bank | Tajikistan | - | 79 | - | 128 | 63 | 191 | - | (112) |
| Finland | Thailand | 175 | - | 22 | - | - | - | - | 197 |
| USA | Trust Terr. of the Pacific Is. | 4 | - | - | - | - | - | (3) | 1 |
| World Bank | Turkey | 2,860 | 19,840 | 834 | 15,819 | 3,574 | 19,393 | (509) | 3,432 |
| Government | Turkey | (3,054) | 424 | 22 | (2,461) | - | (2,461) | - | (147) |
| USA | Turkey | 573 | - | 64 | - | - | - | - | 637 |
| World Bank | Uganda | 132 | - | 53 | 13 | - | 13 | (108) | 64 |
| Sweden | Uganda | 2 | - | - | - | - | - | - | 2 |
| Government | Uganda | 53 | - | 11 | 1 | - | 1 | - | 63 |
| Government | United Republic of Tanzania | 63 | - | 29 | 76 | - | 76 | - | 16 |
| World Bank | United Republic of Tanzania | 347 | - | 37 | 75 | - | 75 | - | 309 |
| IADB | Venezuela | 148 | - | 47 | 85 | - | 85 | - | 110 |
| Australia | Vietnam | 473 | - | 52 | - | - | - | - | 528 |
| Japan | Zaire | 1,720 | - | 312 | (1,324) | - | (1,324) | - | 3,356 |
| CWC | Zaire | 755 | 882 | 70 | 2,027 | 86 | 2,113 | - | (406) |
| Australia | Zimbabwe | 1,054 | - | 91 | 1,181 | 544 | 1,725 | - | (580) |
| Italy | Bosnia and Herzegovina | 2,839 | (4,651) | 250 | 2,040 | - | 2,040 | 3,604 | 2 |
| Japan | El Salvador | - | - | - | (62) | - | (62) | - | 62 |
| World Bank | Sao Tome and Principe | 1 | - | - | - | - | - | - | 1 |
| World Bank | Pakistan | (1) | - | - | - | - | - | - | (1) |
| TOTAL UNDP MSAs | | 81,616 | 282,905 | 16,688 | 222,925 | 83,094 | 306,019 | (3,172) | 72,018 |

Schedule 6

The accompanying notes are an integral part of the financial statements

UNITED NATIONS DEVELOPMENT PROGRAMME
BIENNIAL 1998 - 1999

Schedule 6.2
Junior Professional Officers programme
Status of Funds for the biennium ended 31 December 1999

(Thousands of United States Dollars)

Report Run Date: Jul 25 2000 08:37AM

| Sources of financing | Balances as at 1 January 1998 | Receipts | Programme Costs | Support Costs | Total Expenditure | Balance as at 31 December 1999 |
|----------------------|-------------------------------|---------------|-----------------|---------------|-------------------|--------------------------------|
| Governments | | | | | | |
| Australia | 91 | - | 11 | 1 | 12 | 79 |
| Austria | (159) | 1,046 | 743 | 91 | 834 | 53 |
| Belgium | 1,874 | 3,120 | 3,756 | 451 | 4,207 | 787 |
| Canada | (705) | 997 | 72 | 8 | 80 | 212 |
| Denmark | 2,850 | 12,261 | 11,982 | 1,438 | 13,420 | 1,691 |
| Finland | 1,027 | 2,454 | 2,262 | 271 | 2,533 | 948 |
| France | 206 | 2,382 | 1,836 | 219 | 2,055 | 533 |
| Germany | 755 | 3,782 | 2,994 | 359 | 3,353 | 1,184 |
| Ireland | - | 218 | 128 | 16 | 144 | 74 |
| Italy | (119) | 1,667 | 1,652 | 198 | 1,850 | (302) |
| Japan | 2,342 | 6,246 | 5,232 | 620 | 5,852 | 2,736 |
| Korea | 253 | 259 | 452 | 54 | 506 | 6 |
| Luxembourg | (137) | 478 | 555 | 67 | 622 | (281) |
| Netherlands | 159 | 8,008 | 7,968 | 956 | 8,924 | (757) |
| Norway | (197) | 2,996 | 2,916 | 352 | 3,268 | (469) |
| Portugal | (34) | 89 | 315 | 39 | 354 | (299) |
| Spain | (547) | 1,657 | 2,189 | 262 | 2,451 | (1,341) |
| Sweden | 191 | 3,088 | 3,140 | 376 | 3,516 | (237) |
| Switzerland | 474 | 1,963 | 1,820 | 218 | 2,038 | 399 |
| United Kingdom | 14 | 278 | 381 | 46 | 427 | (135) |
| Total | 8,338 | 52,989 | 50,404 | 6,042 | 56,446 | 4,881 |
| Schedule 6 | | | | | | |

The accompanying notes are an integral part of the financial statements

UNITED NATIONS DEVELOPMENT PROGRAMME
BIENNium 1998 - 1999

Schedule 6.3

RESERVE FOR FIELD ACCOMMODATIONS (RFA)
Income and expenditures and fund balances for the biennium ended 31 December 1999
(Thousands of United States dollars)

| | Housing | | Office Premises | | Support Services related to Housing Loan Reserve | | Total | |
|---|----------------|----------------|-----------------|----------------|--|------------|----------------|-----------------|
| | 1998-1999 | 1996-1997 | 1998-1999 | 1996-1997 | 1998-1999 | 1996-1997 | 1998-1999 | 1996-1997 |
| INCOME | | | | | | | | |
| Rental income | 4,347 | 6,199 | 733 | 1,278 | - | - | 5,080 | 7,477 |
| Other income - net | 15 | 171 | - | - | 427 | 655 | 442 | 826 |
| TOTAL INCOME | 4,362 | 6,370 | 733 | 1,278 | 427 | 655 | 5,522 | 8,303 |
| EXPENDITURE | | | | | | | | |
| Repairs and Maintenance | 2,771 | 3,310 | - | 471 | - | - | 2,771 | 3,781 |
| Biennial support budget | - | - | - | - | 11 | 599 | 11 | 599 |
| Miscellaneous expenditure | 168 | 8,585 | 34 | 6,000 | - | - | 202 | 14,585 |
| TOTAL EXPENDITURE | 2,939 | 11,895 | 34 | 6,471 | 11 | 599 | 2,984 | 18,965 |
| EXCESS (SHORTFALL) OF INCOME OVER EXPENDITURE | 1,423 | (5,525) | 699 | (5,193) | 416 | 56 | 2,538 | (10,662) |
| Savings on prior biennium's obligations | 18 | - | - | - | 13 | 13 | 31 | 13 |
| Refunds to donors and transfers (to) from other funds | (2,020) | - | - | - | - | - | (2,020) | - |
| Fund balances, 1 January | (3,452) | 2,073 | (3,052) | 2,141 | 350 | 281 | (6,154) | 4,495 |
| FUND BALANCES, 31 DECEMBER | (4,031) | (3,452) | (2,353) | (3,052) | 779 | 350 | (5,605) | (6,154) |

schedule 6

The accompanying notes are an integral part of the financial statements

UNITED NATIONS DEVELOPMENT PROGRAMME
BIENNIIUM 1998 - 1999

Schedule 6.3

RESERVE FOR FIELD ACCOMODATION (RFA)
Assets, Liabilities and Reserves and Fund balances
As at 31 December

(Thousands of United States dollars)

| | Housing | | Office Premises | | Support Services related to Housing Loan Reserve | | Total | |
|---|----------------|---------------|-----------------|---------------|--|--------------|---------------|---------------|
| | 1999 | 1997 | 1999 | 1997 | 1999 | 1997 | 1999 | 1997 |
| ASSETS | | | | | | | | |
| Accounts Receivable and Deferred Charges | | | | | | | | |
| Other accounts receivable and deferred charges | 87 | 87 | - | - | - | - | 87 | 87 |
| Long-term Accounts Receivable | 953 | 1,127 | - | - | - | - | 953 | 1,127 |
| Loans to Governments | 1,225 | 1,824 | - | - | - | - | 1,225 | 1,824 |
| Construction Costs | 18,428 | 18,111 | 26,880 | 26,447 | - | - | 45,308 | 44,558 |
| Capitalized Rehabilitation | 1,245 | 4,721 | - | - | - | - | 1,245 | 4,721 |
| Household Appliance Rental Scheme | - | 309 | - | - | - | - | - | 309 |
| Allowance for write-down | (5,224) | (5,534) | (6,000) | (6,000) | - | - | (11,224) | (11,534) |
| TOTAL ASSETS | 16,714 | 20,645 | 20,880 | 20,447 | - | - | 37,594 | 41,092 |
| LIABILITIES | | | | | | | | |
| Unliquidated obligations | 16 | - | 1 | - | 7 | 30 | 24 | 30 |
| Accounts payable | 156 | - | - | - | 1 | - | 157 | - |
| Due to UNDP - Regular resources by Reserve for Field Accomodation | (4,427) | (1,977) | 19,560 | 19,848 | (787) | (380) | 14,346 | 17,491 |
| Government Advances for rehabilitation costs | - | 918 | - | - | - | - | - | 918 |
| Agency reimbursement of construction costs | - | - | 3,672 | 3,651 | - | - | 3,672 | 3,651 |
| Deferred rent income | - | 156 | - | - | - | - | - | 156 |
| TOTAL LIABILITIES | (4,255) | (903) | 23,233 | 23,499 | (779) | (350) | 18,199 | 22,246 |
| Funds balance - authorized level | 25,000 | 25,000 | - | - | - | - | 25,000 | 25,000 |
| Unexpended Resources | (4,031) | (3,452) | (2,353) | (3,052) | 779 | 350 | (5,605) | (6,154) |
| TOTAL LIABILITIES AND FUND BALANCES | 16,714 | 20,645 | 20,880 | 20,447 | - | - | 37,594 | 41,092 |

The accompanying notes are an integral part of the financial statements

A/55/5/Add.1

UNITED NATIONS DEVELOPMENT PROGRAMME
BIENNIUM 1998 - 1999

Schedule 6.4

REIMBURSABLE SUPPORT SERVICES

Income and expenditure and fund balances for the biennium ended 31 December 1999

(Thousands of United States dollars)

| | Reimbursable Support Services Related to non UNDP Activities | | Reimbursable Support Activities Financed by Other Resources | | Reimbursable Support Services Provided by IAPSO | | Total Reimbursable Support Services | |
|---|--|---------------|---|----------------|---|--------------|-------------------------------------|----------------|
| | 1998-1999 | 1996-1997 | 1998-1999 | 1996-1997 | 1998-1999 | 1996-1997 | 1998-1999 | 1996-1997 |
| INCOME | | | | | | | | |
| Interest Income | 503 | 517 | 10,689 | 5,483 | - | - | 11,192 | 6,000 |
| Other Income | 33,997 | 28,643 | 122,443 | 97,419 | 7,097 | 5,651 | 163,537 | 131,713 |
| TOTAL INCOME | 34,500 | 29,160 | 133,132 | 102,902 | 7,097 | 5,651 | 174,729 | 137,713 |
| EXPENDITURE | | | | | | | | |
| Biennial support budget - net | 34,775 | 28,850 | 93,705 | 72,326 | 5,373 | 4,839 | 133,853 | 106,015 |
| TOTAL EXPENDITURE | 34,775 | 28,850 | 93,705 | 72,326 | 5,373 | 4,839 | 133,853 | 106,015 |
| EXCESS (SHORTFALL) OF INCOME OVER EXPENDITURE | (275) | 310 | 39,427 | 30,576 | 1,724 | 812 | 40,876 | 31,698 |
| Savings on prior biennium's obligations | 158 | 546 | 851 | 377 | 21 | 26 | 1,030 | 949 |
| Transfer (to) from reserves | - | - | (54,000) | - | - | - | (54,000) | - |
| Refunds to donors and transfers (to) from other funds | - | - | 92 | 396 | 18 | - | 110 | 396 |
| Fund balances, 1 January | 9,758 | 8,902 | 69,022 | 37,673 | 2,512 | 1,674 | 81,292 | 48,249 |
| FUND BALANCES, 31 DECEMBER | 9,641 | 9,758 | 55,392 | 69,022 | 4,275 | 2,512 | 69,308 | 81,292 |

schedule 6

The accompanying notes are an integral part of the financial statements

UNITED NATIONS DEVELOPMENT PROGRAMME
BIENNium 1998 - 1999

Schedule 6.4

REIMBURSABLE SUPPORT SERVICES
Assets, Liabilities and Fund balances
As at 31 December

(Thousands of United States dollars)

| | Reimbursable Support Services Related to non UNDP Activities | | Reimbursable Support Services Related to Programme Activities Financed by Other Resources | | Reimbursable Support Services Provided by IAPSO | | Total Reimbursable Support Services | |
|--|--|---------------|---|---------------|---|---------------|-------------------------------------|---------------|
| | 1999 | 1997 | 1999 | 1997 | 1999 | 1997 | 1999 | 1997 |
| ASSETS | | | | | | | | |
| Cash | - | - | - | - | 3,651 | 2,408 | 3,651 | 2,408 |
| Accounts Receivable and Deferred Charges | | | | | | | | |
| Due from Core Activities | 10,488 | 10,040 | 110,378 | 72,059 | 10,727 | 10,229 | 131,593 | 92,328 |
| Other accounts receivable and deferred charges | 101 | - | 2,793 | - | 4,454 | 328 | 7,348 | 328 |
| TOTAL ASSETS | 10,589 | 10,040 | 113,171 | 72,059 | 18,832 | 12,965 | 142,592 | 95,064 |
| LIABILITIES | | | | | | | | |
| Unliquidated obligations | 926 | 282 | 3,545 | 3,037 | 27 | 29 | 4,498 | 3,348 |
| Accounts payable | 22 | - | 234 | - | 14,530 | 10,424 | 14,786 | 10,424 |
| TOTAL LIABILITIES | 948 | 282 | 3,779 | 3,037 | 14,557 | 10,453 | 19,284 | 13,772 |
| Operational reserve | - | - | 54,000 | - | - | - | 54,000 | - |
| Special Capital Resources | - | - | - | - | - | - | - | - |
| Unexpended Resources | 9,641 | 9,758 | 55,392 | 69,022 | 4,275 | 2,512 | 69,308 | 81,292 |
| TOTAL LIABILITIES AND FUND BALANCES | 10,599 | 10,040 | 113,171 | 72,059 | 18,832 | 12,965 | 142,592 | 95,064 |

schedule 6

The accompanying notes are an integral part of the financial statements

UNITED NATIONS DEVELOPMENT PROGRAMME
BIENNium 1998 - 1999

Schedule 6.5

SPECIAL ACTIVITIES

Income and expenditure and fund balances for the biennium ended 31 December 1999

(Thousands of United States dollars)

| | Support to UN Resident Coordinator | | Unified Coding System | | Extrabudgetary Support for Special Purposes | | Disaster Mitigation Programme | | Total Special Activities | |
|---|--|----------------|--------------------------|------------|---|------------|----------------------------------|-----------|-----------------------------|----------------|
| | 1998-1999 | 1996-1997 | 1998-1999 | 1996-1997 | 1998-1999 | 1996-1997 | 1998-1999 | 1996-1997 | 1998-1999 | 1996-1997 |
| INCOME | | | | | | | | | | |
| Contributions | 1,910 | 1,943 | 579 | 994 | 3,970 | 922 | 1,171 | - | 7,630 | 3,859 |
| Interest Income | - | - | 27 | - | - | - | - | - | 27 | - |
| Other Income | - | - | - | - | - | - | - | - | - | - |
| TOTAL INCOME | 1,910 | 1,943 | 606 | 994 | 3,970 | 922 | 1,171 | - | 7,657 | 3,859 |
| EXPENDITURE | | | | | | | | | | |
| Programme support to Resident Coordinator | 690 | 4,190 | - | - | - | - | - | - | 690 | 4,190 |
| Biennial support budget - net | - | - | 936 | 788 | 6,127 | 707 | 1,753 | - | 8,816 | 2,495 |
| TOTAL EXPENDITURE | 690 | 4,190 | 936 | 788 | 6,127 | 707 | 1,753 | - | 9,506 | 5,685 |
| EXCESS (SHORTFALL) OF INCOME OVER EXPENDITURE | 1,220 | (2,247) | (330) | 206 | (2,157) | 215 | (582) | - | (1,849) | (1,826) |
| Savings on prior biennium's obligations | 4 | 2 | - | - | 22 | 1 | - | - | 26 | 3 |
| Refunds to donors and transfers (to) from other funds | 63 | 2,586 | - | 400 | - | - | - | - | 63 | 2,986 |
| Fund balances, 1 January | 341 | - | 606 | - | 216 | - | - | - | 1,163 | - |
| FUND BALANCE, 31 DECEMBER | 1,628 | 341 | 276 | 606 | (1,919) | 216 | (582) | - | (597) | 1,163 |

schedule 6

The accompanying notes are an integral part of the financial statements

UNITED NATIONS DEVELOPMENT PROGRAMME
BIENNIUM 1998 - 1999

Schedule 6.5

SPECIAL ACTIVITIES
Assets, Liabilities and Fund balances
As at 31 December

(Thousands of United States dollars)

| | Support to UN Resident Coordinator | | Unified Coding System | | Extrabudgetary Support for Special Purposes | | Disaster Mitigation Programme | | Total Special Activities | |
|--|--|------------|--------------------------|------------|---|------------|----------------------------------|----------|-----------------------------|--------------|
| | 1999 | 1997 | 1999 | 1997 | 1999 | 1997 | 1999 | 1997 | 1999 | 1997 |
| ASSETS | | | | | | | | | | |
| Accounts Receivable and Deferred Charges | | | | | | | | | | |
| Due from Core Activities | 1,628 | 354 | 279 | 606 | (827) | 248 | (355) | - | 725 | 1,208 |
| Other accounts receivable and deferred charges | - | - | - | - | - | - | - | - | - | - |
| TOTAL ASSETS | 1,628 | 354 | 279 | 606 | (827) | 248 | (355) | - | 725 | 1,208 |
| LIABILITIES | | | | | | | | | | |
| Unliquidated obligations | - | 13 | - | - | 1,092 | 32 | 227 | - | 1,319 | 45 |
| Accounts payable | - | - | 3 | - | - | - | - | - | 3 | - |
| TOTAL LIABILITIES | - | 13 | 3 | - | 1,092 | 32 | 227 | - | 1,322 | 45 |
| Unexpended Resources | 1,628 | 341 | 276 | 606 | (1,919) | 216 | (582) | - | (597) | 1,163 |
| TOTAL LIABILITIES AND FUND BALANCES | 1,628 | 354 | 279 | 606 | (827) | 248 | (355) | - | 725 | 1,208 |

schedule 6

The accompanying notes are an integral part of the financial statements.

UNITED NATIONS DEVELOPMENT PROGRAMME
BIENNIUM 1998 - 1999

Schedule 6.6

Inter Agency Procurement Service Office (IAPSO)

Income, Expenditure and Fund balances for the biennium ended 31 December 1999

(Thousands of United States Dollars)

| | Trading Activities | |
|---|--------------------|--------------|
| | 1998 - 1999 | 1996 - 1997 |
| INCOME | | |
| Procurement handling fees | 6,307 | 4,967 |
| Insurance income | 312 | 230 |
| Training fees | 200 | 123 |
| Sale of publications | 32 | 77 |
| Miscellaneous income | 246 | 254 |
| TOTAL INCOME | 7,097 | 5,651 |
| EXPENDITURE | | |
| Post costs | 3,466 | 3,365 |
| General and operating expenses | 1,907 | 1,474 |
| TOTAL EXPENDITURE | 5,373 | 4,839 |
| NET EXCESS OF INCOME OVER EXPENDITURE | 1,724 | 812 |
| Fund balance, 1 January | 2,512 | 1,674 |
| Refunds to donors and transfers (to) from other funds | 18 | - |
| Savings on prior Biennium's obligations | 21 | 26 |
| FUND BALANCE, 31 DECEMBER | 4,275 | 2,512 |

Schedule 6.4

The accompanying notes are an integral part of the financial statements.

UNITED NATIONS DEVELOPMENT PROGRAMME

BIENNIIUM 1998 - 1999

Schedule 7: Funds Established by General Assembly and Administered by UNDP

Statement of accounts for the biennium ended 31 December 1999

(Thousands of United States dollars)

Report Run Date: Jul 25 2000 08:43AM

| | United Nations Capital Development Fund | | United Nations Revolving Fund for Natural Resources Exploration | | United Nations Fund for Science and Technology for Development | |
|--|---|----------------|---|--------------|--|--------------|
| | 1998-1999 | 1996-1997 | 1998-1999 | 1996-1997 | 1998-1999 | 1996-1997 |
| INCOME | | | | | | |
| Voluntary contributions | 57,902 | 68,632 | 1,706 | 1,472 | 97 | 178 |
| Cost-sharing contributions | 472 | 342 | - | - | - | 44 |
| Sub-trust funds contributions | 4,912 | 259 | - | - | - | - |
| Management services contributions | - | - | - | - | - | - |
| Full funding arrangements | - | - | - | - | - | - |
| United Nations joint venture | - | - | - | - | - | - |
| Other | - | - | - | - | - | - |
| Sub Total | 63,286 | 69,233 | 1,706 | 1,472 | 97 | 222 |
| Interest income | 13,338 | 14,090 | 447 | 326 | 107 | 104 |
| Reimbursable support services | 3,588 | 3,994 | - | - | - | - |
| Other income | 270 | 75 | 2 | 6 | 1 | 6 |
| TOTAL INCOME | 80,482 | 87,392 | 2,155 | 1,804 | 205 | 332 |
| EXPENDITURE | | | | | | |
| Programme | | | | | | |
| Regular resources | 82,098 | 76,827 | 882 | 654 | 439 | 157 |
| Cost-sharing | 321 | 270 | - | - | - | 6 |
| Sub-trust funds | 3,822 | 1,774 | - | 32 | - | 86 |
| Full funding arrangements | - | - | - | - | - | - |
| United Nations joint ventures | - | - | - | - | - | - |
| Other | - | - | - | - | - | - |
| Sub Total | 86,241 | 78,871 | 882 | 686 | 439 | 249 |
| Programme support - Implementing agents | | | | | | |
| Regular resources | 1,449 | 1,658 | - | - | 44 | 11 |
| Cost-sharing | - | - | - | - | - | 1 |
| Sub-trust funds | 69 | 139 | - | - | - | (1) |
| Full funding arrangements | - | - | - | - | - | - |
| United Nations joint ventures | - | - | - | - | - | - |
| Sub Total | 1,518 | 1,797 | - | - | 44 | 11 |
| Biennial support budget - net | | | | | | |
| Management and administrative costs | 4,404 | 4,031 | 1,112 | - | - | - |
| Technical support costs | 6,252 | 7,339 | 197 | 337 | - | - |
| Reimbursable support services costs | 3,870 | 3,741 | - | - | - | - |
| Biennial support operations - General | - | - | - | 799 | - | - |
| Sub Total | 14,526 | 15,111 | 1,309 | 1,136 | - | - |
| Other expenditure | 168 | 425 | 3 | - | 160 | 14 |
| TOTAL EXPENDITURE | 102,453 | 96,204 | 2,194 | 1,822 | 643 | 274 |
| EXCESS (SHORTFALL) OF INCOME OVER EXPENDITURE | (21,971) | (8,812) | (39) | (18) | (438) | 58 |
| Savings on prior biennium's obligations | - | 32 | - | - | - | - |
| Transfer to/from Reserves | - | (4,800) | - | - | - | - |
| Refunds to donors and transfers to/from Other Funds | - | - | - | (6) | - | (3) |
| Fund balances, 1 January | 66,622 | 80,202 | 3,143 | 3,167 | 1,180 | 1,125 |
| FUND BALANCES, 31 DECEMBER | 44,651 | 66,622 | 3,104 | 3,143 | 742 | 1,180 |

UNITED NATIONS DEVELOPMENT PROGRAMME
 BUDGET 1998 - 1999
 Schedule 7: Funds Established by General Assembly and Administered by UNDP
 Statement of accounts for the biennium ended 31 December 1999
 (Thousands of United States dollars)

Report Run Date: Jul 25 2000 08:43AM

| | United Nations Capital Development Fund | | United Nations Revolving Fund for Natural Resources Exploration | | United Nations Fund for Science and Technology for Development | |
|---|---|----------------|---|--------------|--|--------------|
| | 1999 | 1997 | 1999 | 1997 | 1999 | 1997 |
| ASSETS | | | | | | |
| Cash | 471 | 589 | | | | |
| Investments | 94,118 | 125,232 | 22 | 14 | 1 | 41 |
| Loans to Governments | 2,667 | 5,637 | 4,407 | 3,379 | 6 | 860 |
| Operating funds provided to Governments | - | - | - | - | - | - |
| Operating funds provided to Executing agents | 79 | 700 | - | - | - | 168 |
| Due from UNDP - Regular Resources | 2,783 | - | 42 | - | 11 | 12 |
| Other accounts receivable and deferred charges | 2,216 | 1,275 | - | - | 601 | - |
| Accrued interest | - | 3,001 | 22 | 47 | 135 | 174 |
| TOTAL ASSETS | 102,334 | 136,434 | 4,493 | 3,440 | 754 | 1,265 |
| LIABILITIES | | | | | | |
| Operating Funds payable to Governments | 8 | - | - | - | - | 32 |
| Operating funds payable to Executing agents | 6,212 | 3,552 | - | - | - | 1 |
| Unliquidated Obligations | 3,336 | 6,678 | 62 | 36 | 12 | 30 |
| Accounts Payable | 113 | - | (40) | - | - | - |
| Due to UNDP - Regular Resources | 3,014 | 14,582 | 1,367 | 261 | - | 22 |
| Reserve for Medical Evacuation | - | - | - | - | - | - |
| TOTAL LIABILITIES | 12,683 | 24,812 | 1,389 | 297 | 12 | 85 |
| RESERVES AND FUND BALANCES | | | | | | |
| Operational Reserve | 45,000 | 45,000 | - | - | - | - |
| Unexpended resources | 38,504 | 61,578 | 3,070 | 3,111 | 315 | 748 |
| Regular resources | 351 | 200 | - | - | 27 | 71 |
| Cost-sharing | 2,864 | 1,630 | 34 | 32 | 390 | 351 |
| Sub-trust funds | - | - | - | - | - | - |
| Full funding arrangements | - | - | - | - | - | - |
| United Nations joint ventures | - | - | - | - | - | - |
| Sub Total | 41,719 | 63,408 | 3,104 | 3,143 | 732 | 1,170 |
| Reimbursable Support Services | 2,932 | 3,214 | - | - | 10 | 10 |
| Total Unexpended Resources | 44,651 | 66,622 | 3,104 | 3,143 | 742 | 1,180 |
| TOTAL RESERVES AND FUND BALANCES, 31 DECEMBER | 82,651 | 111,622 | 3,104 | 3,143 | 742 | 1,180 |
| TOTAL LIABILITIES, RESERVES AND FUND BALANCES | 102,334 | 136,434 | 4,493 | 3,440 | 754 | 1,265 |
| UNSPENT PROJECT BUDGET ALLOCATIONS | 8,644 | 22,214 | 919 | 358 | - | 422 |
| Unspent Project Budget Allocations in Excess of Fund Balances | - | - | - | - | - | - |
| CONTRIBUTIONS RECEIVABLE | 2,533 | 3,034 | 151 | - | - | - |
| CONTRIBUTIONS RECEIVED: 1 JANUARY - 31 MARCH | 2,159 | 6,820 | - | 1,063 | 671 | 784 |
| | | | | 1,000 | - | 3 |

The accompanying notes are an integral part of the financial statements

(Note 30)

(Note 31)

(Note 32)

UNITED NATIONS DEVELOPMENT PROGRAMME
BIENNIAL 1998 - 1999
Schedule 7: Funds Established by General Assembly and Administered by UNDP
Statement of accounts for the biennium ended 31 December 1999

A/55/S/Add.1

Report Run Date: Jul 25 2000 10:58AM

(Thousands of United States dollars)

| | United Nations Development Fund for Women | | United Nations Volunteers Programme | | Total Funds | |
|---|---|---------------|-------------------------------------|---------------|----------------|----------------|
| | 1998-1999 | 1996-1997 | 1998-1999 | 1996-1997 | 1998-1999 | 1996-1997 |
| INCOME | | | | | | |
| Voluntary contributions | 32,596 | 25,291 | 6,388 | 7,900 | 98,689 | 103,473 |
| Cost-sharing contributions | 4,676 | 7,150 | 1,180 | 252 | 6,328 | 7,788 |
| Sub-trust funds contributions | 7,213 | 2,185 | 13,347 | 18,659 | 25,472 | 21,103 |
| Management services agreements | - | - | - | - | - | - |
| Full funding arrangements | - | - | 12,921 | 10,508 | - | - |
| United Nations joint venture | - | - | 5,060 | 294 | 5,060 | 10,508 |
| Other | - | - | - | - | - | 294 |
| Sub Total | 44,485 | 34,626 | 38,896 | 37,613 | 148,470 | 143,166 |
| Interest income | 1,987 | 623 | 4,958 | 4,390 | 20,837 | 19,533 |
| Reimbursable support services | 1,598 | 910 | 5,470 | 12,757 | 10,656 | 17,661 |
| Other income | 145 | 153 | 6,245 | 7,694 | 6,663 | 7,934 |
| TOTAL INCOME | 48,215 | 36,312 | 55,569 | 62,454 | 186,626 | 188,294 |
| EXPENDITURE | | | | | | |
| Programme | | | | | | |
| Regular resources | 20,320 | 14,322 | 11,924 | 8,078 | 115,663 | 100,038 |
| Cost-sharing | 3,921 | 5,374 | 547 | 82 | 4,789 | 5,732 |
| Sub-trust funds | 4,301 | 1,656 | 14,799 | 14,695 | 22,922 | 18,243 |
| Full funding arrangements | - | - | 13,700 | 9,296 | 13,700 | 9,296 |
| United Nations joint ventures | - | - | 2,693 | 413 | 2,693 | 413 |
| Other | - | - | - | - | - | - |
| Sub Total | 28,542 | 21,352 | 43,663 | 32,564 | 159,767 | 133,722 |
| Programme support - Implementing agents | | | | | | |
| Regular resources | 7 | (8) | - | - | 1,500 | 1,661 |
| Cost-sharing | 382 | 389 | 55 | 8 | 437 | 398 |
| Sub-trust funds | 472 | 177 | 1,421 | 1,850 | 1,962 | 2,165 |
| Full funding arrangements | - | - | 181 | 107 | 181 | 107 |
| United Nations joint ventures | - | - | 2,146 | 749 | 2,146 | 749 |
| Sub Total | 861 | 558 | 3,803 | 2,714 | 6,226 | 5,080 |
| Biennial support budget - net | | | | | | |
| Management and administrative costs | 3,595 | 2,387 | - | - | 9,111 | 6,418 |
| Technical support costs | 4,489 | 3,778 | - | - | 10,938 | 11,454 |
| Reimbursable support services costs | 209 | 241 | 4,570 | 11,744 | 8,649 | 15,726 |
| Biennial support operations - general | - | - | - | - | - | 799 |
| Sub Total | 8,293 | 6,406 | 4,570 | 11,744 | 28,598 | 34,397 |
| Other expenditure | 201 | 287 | 42 | - | 574 | 726 |
| TOTAL EXPENDITURE | 37,897 | 28,603 | 52,078 | 47,022 | 195,265 | 173,925 |
| EXCESS (SHORTFALL) INCOME OVER EXPENDITURE | 10,318 | 7,709 | 3,491 | 15,432 | (8,639) | 14,369 |
| Savings on prior biennium's obligations | (3,200) | (3,500) | (900) | (29) | (4,100) | (8,300) |
| Transfer to/from Reserves | (310) | - | (2) | (29) | (312) | (38) |
| Refunds to donors and transfers to/from Other Funds | 12,287 | 8,013 | 47,546 | 32,143 | 130,778 | 124,650 |
| Fund balances, 1 January | | | | | | |
| FUND BALANCES, 31 DECEMBER | 12,025 | 12,287 | 50,135 | 47,546 | 117,727 | 130,778 |

UNITED NATIONS DEVELOPMENT PROGRAMME
BIENNIAL 1998 - 1999
Schedule 7: Funds Established by General Assembly and Administered by UNDP
Statement of accounts for the biennium ended 31 December 1999
(Thousands of United States dollars)

Report Run Date: Jul 25 2000 10:58AM

| | United Nations Development Fund for Women | | United Nations Volunteers Programme | | Total Funds | |
|---|---|---------------|-------------------------------------|---------------|----------------|----------------|
| | 1998 | 1997 | 1998 | 1997 | 1998 | 1997 |
| ASSETS | | | | | | |
| Cash | - | 848 | - | - | - | 1,492 |
| Investments | 28,540 | 14,507 | 64,509 | 37,179 | 191,580 | 181,157 |
| Loans to Governments | - | - | - | - | 2,667 | 5,637 |
| Operating funds provided to Governments | 389 | 1,690 | - | - | 389 | 1,858 |
| Operating funds provided to Executing agents | 516 | 528 | - | - | 606 | 1,240 |
| Due from UNDP - Regular Resources | - | - | - | 11,052 | 643 | 11,052 |
| Other accounts receivable and deferred charges | 3,278 | - | 5,482 | 1,168 | 11,678 | 2,617 |
| Accrued interest | 352 | 236 | 918 | 560 | 3,508 | 3,854 |
| TOTAL ASSETS | 33,075 | 17,809 | 70,909 | 49,959 | 211,565 | 208,907 |
| LIABILITIES | | | | | | |
| Operating Funds payable to Governments | 129 | 97 | - | - | 137 | 129 |
| Operating funds payable to Executing agents | 9 | 207 | - | - | 6,221 | 3,760 |
| Unliquidated Obligations | 1,611 | 1,184 | 215 | 16 | 5,236 | 7,944 |
| Accounts Payable | 496 | 57 | 3,920 | 2,397 | 4,489 | 2,454 |
| Due to UNDP - Regular Resources | 5,035 | 477 | 15,262 | - | 24,678 | 15,342 |
| Reserve for Medical Evacuation | - | - | 1,377 | - | 1,377 | - |
| TOTAL LIABILITIES | 7,280 | 2,022 | 20,774 | 2,413 | 42,138 | 29,629 |
| RESERVES AND FUND BALANCES | | | | | | |
| Operational Reserve | 6,700 | 3,500 | - | - | 51,700 | 48,500 |
| Unexpended resources | 8,624 | 5,768 | 26,504 | 23,482 | 77,017 | 94,687 |
| Regular resources | 3,360 | 3,505 | 740 | 162 | 4,478 | 3,938 |
| Cost-sharing | 4,867 | 2,159 | 15,628 | 16,800 | 23,783 | 20,972 |
| Sub-trust funds | - | - | 4,431 | 5,391 | 4,431 | 5,391 |
| Full funding arrangements | - | - | (1,303) | (1,524) | (1,303) | (1,524) |
| United Nations joint ventures | - | - | - | - | - | - |
| Sub Total | 16,851 | 11,432 | 46,000 | 44,311 | 108,406 | 123,454 |
| Reimbursable Support Services | 2,244 | 855 | 4,135 | 3,235 | 9,321 | 7,314 |
| Total Unexpended Resources | 19,095 | 12,287 | 50,135 | 47,546 | 117,727 | 130,778 |
| TOTAL RESERVES AND FUND BALANCES, 31 DECEMBER | 25,795 | 15,787 | 50,135 | 47,546 | 159,427 | 179,278 |
| TOTAL LIABILITIES, RESERVES AND FUND BALANCES | 33,075 | 17,809 | 70,909 | 49,959 | 211,565 | 208,907 |
| UNSPENT PROJECT BUDGET ALLOCATIONS | 19,545 | 15,335 | 27,121 | 28,721 | 56,229 | 67,050 |
| Unspent Project Budget Allocations in Excess of Fund Balances | (2,694) | (3,903) | - | - | - | - |
| CONTRIBUTIONS RECEIVABLE | 2,708 | 6,984 | 2,587 | 1,153 | 8,650 | 13,018 |
| CONTRIBUTIONS RECEIVED: 1 JANUARY - 31 MARCH | 5,589 | 7,310 | - | 1,525 | 7,748 | 16,658 |

(Note 33)

(Note 34)

(Overview)

The accompanying notes are an integral part of the financial statements

Schedule 7.1: State of Sub-Trust Funds and Funds Established by the General Assembly and administered by UNDP

Report Run date: Jul 25 2000 08:43AM

A/55/5/Add.1

EXAMINATION 1948 - 1949

Schedule 7.1: State of Sub-Trust Funds and Funds Established by the General Assembly and administered by UNDP

(Thousands of United States dollars)

Report Run date: Jul 25 2000 08:43AM

| Name of sub-trust fund | Income | | | Expenditure | | | | | | |
|--|--|---------------|-------|-------------|------------------|----------------|--------------------|--|--|---|
| | Fund balances as at 1 January 1998 | Contributions | Other | Total | Project costs | Other costs | Total funds-net | Refunds to donors and transfers to/ from other 31 December 1999 | a/ Unspent project budget allocations | a/ Unspent project budget allocations in excess of Fund Contributions receivable |
| | | | | | | | | | | |
| Donor: Netherlands | | | | | | | | | | |
| Support to Decentralized Planning and Finance in Nampula | - | 1,640 | - | 1,640 | 1,633 | - | 1,633 | 7 | - | 298 |
| Sub-Total | 1,630 | 4,912 | 213 | 5,125 | 3,822 | 69 | 3,891 | 2,864 | - | 2,103 |
| Fund Manager: RDP | | | | | | | | | | |
| 2. United Nations Revolving Fund for Natural Resources Exploration | | | | | | | | | | |
| Donor: Japan | | | | | | | | | | |
| Mineral Exploration in SADC Region | 32 | - | 3 | 3 | - | - | - | 35 | - | - |
| Sub-Total | 32 | - | 3 | 3 | - | - | - | 35 | - | - |
| 1. United Nations Fund for Science and Technology for Development | | | | | | | | | | |
| Donor: France | | | | | | | | | | |
| Strengthening Management of Technology Capacity at the School of Management Asian Institute of Technology (AIT) | 41 | - | 4 | 4 | - | - | - | 45 | - | - |
| Donor: Germany | | | | | | | | | | |
| Policy Dialogues for Strengthening Indigenous Capacities in Science and Technology | 32 | - | 3 | 3 | - | - | - | - | - | 35 |

UNITED NATIONS DEVELOPMENT PROGRAMME

BIENNium 1998 - 1999

Schedule 7.1: State of Sub-Trust Funds and Funds Established by the General Assembly and administered by UNDP
Schedule of Income, Expenditure and Fund balances for the biennium ended 31 December 1999

(Thousands of United States dollars)

Report Run date: Jul 25 2000 08:43AM

| Name of Sub-Trust Fund | Income | | Expenditure | | | Refunds to donors and transfers to/ from other funds-net | Fund balances as at 31 December 1999 | a/ Unspent project budget allocations in excess of Fund Contributions | a/ Unspent project budget allocations in excess of Fund Contributions receivable | |
|---|------------------------------------|---------------|-------------|-------|---------------|--|--------------------------------------|---|--|-------------|
| | Fund balances as at 1 January 1998 | Contributions | Other | Total | Project costs | | | | | Other costs |
| | | | | | | | | | | |
| Donor: Italy | | | | | | | | | | |
| Regional Non-destructive Testing Network for Latin America and the Caribbean (Phase II) | 12 | - | 2 | 2 | - | - | - | 14 | - | |
| Donor: Italy | | | | | | | | | | |
| Development of National Scientific and Technological Capacity in Natural Resources Remote Sensing through Aerial and Satellite Photo Interpretation | 48 | - | 6 | 6 | - | - | - | 54 | - | |
| Donor: Italy | | | | | | | | | | |
| Reconnaissance and Exploration for Geothermal Resources | 12 | - | 2 | 2 | - | - | - | 14 | - | |
| Donor: Italy | | | | | | | | | | |
| Application of Technologies Appropriate for Rural Areas (Phase II) | 21 | - | 2 | 2 | - | - | - | 23 | - | |
| Donor: Italy | | | | | | | | | | |
| Establishment of the Beijing National Food Technology and Quality Control Research Development Centre | 163 | - | 18 | 18 | - | - | - | 181 | - | |
| Donor: Norway | | | | | | | | | | |
| Strengthening the Computer Education and Computing Capability at the Asian Institute of Technology (AIT) | 22 | - | 2 | 2 | - | - | - | 24 | - | |
| Sub-Total | 351 | - | 39 | 39 | - | - | - | 390 | - | |

Schedule 7

A/55/5/A

Schedule 7

1991 - 1999

(Thousands of United States dollars)

Report Run date: Jul 25 2000 08:43AM

| Name of sub-Trust Fund | Income | | | Expenditure | | | a/ | | | | | |
|---|------------------------------------|--------------------|-------|-------------|---------------|-------------|-----------------|--|--------------------------------------|---|-----------------------------|--|
| | Fund balances as at 1 January 1998 | Contributions 1998 | Other | Total | Project costs | Other costs | Total funds-net | Refunds to donors and transfers to/ from other | Fund balances as at 31 December 1999 | Unspent project budget allocations in excess of | a/ Contributions receivable | |
| | | | | | | | | | | | | |
| Fund Manager: UNIFEM | | | | | | | | | | | | |
| 4. United Nations Development Fund for Women | | | | | | | | | | | | |
| Donor: ESC | | | | | | | | | | | | |
| Post Beijing follow-up in Western Asia | | | | | | | | | | | 27 | |
| Donor: ESC | | | | | | | | | | | | |
| Women's Economic Empowerment in Syria | 46 | | 1 | 1 | 44 | 3 | 47 | | | 104 | (104) | |
| 95 | | | | | | | | | | | | |
| Donor: ESC | | | | | | | | | | | | |
| Assistance Programme for Women's Empowerment in Lebanon | | | | | | | | | | | | |
| Reproductive Health and Economic Empowerment | | 95 | 2 | 97 | 92 | 4 | 96 | | 1 | 476 | (475) | |
| 347 | | | | | | | | | | | | |
| Donor: ESC | | | | | | | | | | | | |
| Political Empowerment of Small Women NGOs | | 85 | 4 | 89 | | | | | 89 | | | |
| 336 | | | | | | | | | | | | |
| Donor: ESC | | | | | | | | | | | | |
| Post Beijing Follow-up Phase II | | 784 | 22 | 806 | 263 | 16 | 279 | | 527 | 1,283 | (756) | |
| 712 | | | | | | | | | | | | |
| Donor: Denmark | | | | | | | | | | | | |
| Credit Scheme for Productive Activities of Women in the United Republic of Tanzania | 1,018 | | 103 | 1,121 | 233 | 30 | 263 | | 858 | | | |
| Donor: Japan | | | | | | | | | | | | |
| Contribution to the Centre for Social Development and Humanitarian Affairs | 170 | | 9 | 179 | | | | | 179 | | | |
| Donor: Japan, Denmark, Republic of Korea Italy, Mauritius, UK, Australia, Malta | | | | | | | | | | | | |
| Trust Fund for the Elimination of violence against Women | 522 | 3,073 | 90 | 3,163 | 2,110 | 296 | 2,406 | | 1,279 | 1,229 | | |
| 99 | | | | | | | | | | | | |

UNITED NATIONS DEVELOPMENT PROGRAMME

BIENNium 1998 - 1999

Schedule 7.1: State of Sub-Trust Funds and Funds Established by the General Assembly and administered by UNDP

Schedule of Income, Expenditure and Fund balances for the biennium ended 31 December 1999

(Thousands of United States dollars)

Report Run date: Jul 25 2000 08:43AM

| Name of Sub-Trust Fund | Income | | | Expenditure | | | a/ | | |
|---|------------------------------------|---------------|-------|-------------|---------------|-------------|--|--------------------------------------|---|
| | Fund balances as at 1 January 1998 | Contributions | Other | Total | Project costs | Other costs | Refunds to donors and transfers to/ from other funds-net | Fund balances as at 31 December 1999 | Unspent project budget allocations in excess of Fund contributions receivable |
| Donor: The Netherlands | | | | | | | | | |
| African Women for Conflict Resolution and Peace (Phase I) | 75 | 126 | 11 | 137 | 189 | 24 | 213 | (1) | (1) |
| Donor: Sweden | | | | | | | | | |
| Women, Environment and Development | 24 | 1 | 2 | 3 | 11 | 2 | 13 | 14 | 11 |
| Donor: Sweden | | | | | | | | | |
| United Nations Consolidated Inter-Agency Appeal for Persons Affected by the Crisis in Rwanda | 13 | - | 2 | 2 | - | - | - | 15 | - |
| Donor: Sweden | | | | | | | | | |
| Improving Statistics on Gender Issues | 61 | - | 7 | 7 | 4 | 1 | 5 | 63 | - |
| Donor: Sweden | | | | | | | | | |
| Capacity-Building Support for Women's Peace Activities in Burundi | 230 | 249 | 12 | 261 | 224 | 29 | 253 | 238 | 228 |
| Donor: Sweden | | | | | | | | | |
| Interregional Consultation on Women's Land and Property Rights under situations of Conflicts and Reconstruction | - | 113 | - | 113 | 90 | 9 | 99 | 14 | 1 |
| Donor: UNFIP | | | | | | | | | |
| A Life of Violence - Reduction of Violence against Women/Shaw butter Production in Burkino Faso | - | 2,437 | 3 | 2,440 | 919 | 46 | 965 | 1,475 | (2,320) |
| Donor: MacArthur Foundation | | | | | | | | | |
| Learning Component for the UNIFEM Trust Fund in Support of Action to Eliminate Violence Against Women | - | 250 | - | 250 | 122 | 12 | 134 | 116 | 166 (50) |

A/55/5/Add.1

1998 - 1999

LIMINGTON 1996 - 1999
Schedule 7.1: State of Sub-Trust Funds and Funds Established by the General Assembly and administered by DODP
penditure and Fund balance for the biennium ended 31 December 1999

(Thousands of United States dollars)

Report Run date: Jul 25 2000 08:43AM

| Name of Sub-Trust Fund | Income | | | Expenditure | | | a/ | | | |
|---|------------------------------------|--------------------|-------|-------------|---------------|-------------|--|--------------------------------------|---------------------------------------|---|
| | Fund balances as at 1 January 1998 | Contributions 1998 | Other | Total | Project costs | Other costs | Refunds to donors and transfers to/ from other funds-net | Fund balances as at 31 December 1999 | a/ Unspent project budget allocations | Unspent project budget allocations in excess of Fund Contributions receivable |
| | | | | | | | | | | |
| Donor: First UN Conference for Sustainable Development in Small Islands | - | - | - | - | - | - | - | - | - | - |
| Donor: Women's Population and Environment Interactions | - | - | - | - | - | - | - | - | - | - |
| Sub-Total | 2,159 | 7,213 | 268 | 7,481 | 4,301 | 472 | 4,773 | 4,867 | 7,293 | (3,706) 1,616 |
| Fund Manager: UNV | | | | | | | Schedule 7 | | | |
| 5. United Nations Volunteers Programme | | | | | | | | | | |
| Donor: Argentina | 671 | 1,999 | 122 | 2,121 | 1,656 | 165 | 1,821 | 971 | 301 | - |
| White Helms Initiative | | | | | | | | | | |
| Donor: Belgium | 106 | - | 11 | 11 | 40 | 3 | 43 | 74 | 61 | - |
| Technical Assistance to the Center for Human Rights in Cambodia | | | | | | | | | | |
| Donor: Belgium | 39 | - | 5 | 5 | - | (1) | (1) | 45 | - | - |
| Women and Peace Initiatives in the Philippines | | | | | | | | | | |
| Donor: Belgium | 1,961 | - | 198 | 198 | 1,174 | 117 | 1,291 | 868 | 867 | - |
| UNV Multi-sectoral Assistance to Angola | | | | | | | | | | |
| Donor: Canada | | | | | | | | | | |
| UNV Specialists to Support UNCHR Humanitarian Assistance Activities | 3 | - | 1 | 1 | - | - | - | - | - | 4 |

656T - 866T JOINTS IN

Schedule 7.1: State of Sub-Trust Funds and Funds Established by the General Assembly and administered by UNDP

Schedule of Income, Expenditure and Fund balances for the biennium ended 31 December 1999

(Thousands of United States dollars)

Report Run date: Jul 25 2000 08:43AM

| Name of Sub-Trust Fund | Income | | | Expenditure | | | Refunds to donors and transfers to/ from other funds-net | Fund balances as at 31 December 1999 | a/ Unspent project budget allocations in excess of a/ Contributions receivable | |
|--|------------------------------------|--------------------|-------|-------------|---------------|-------------|--|--------------------------------------|--|-------|
| | Fund balances as at 1 January 1998 | Contributions 1998 | Other | Total | Project costs | Other costs | | | | Total |
| | | | | | | | | | | |
| Donor: European Union | | | | | | | | | | |
| MOU with the European Union | | 250 | - | 250 | 227 | 23 | 250 | - | - | |
| Donor: France | | | | | | | | | | |
| Government of France Support to the Development of Volunteerism | 772 | 455 | 84 | 539 | 665 | 46 | 711 | 600 | - | |
| Donor: France | | | | | | | | | | |
| White Helmut Initiative | 136 | - | 1 | 1 | - | - | - | 117 | - | |
| Donor: Germany | | | | | | | | | | |
| Community Oriented Development Programme Strengthening and Capacity | 55 | - | 8 | 8 | 8 | 1 | 9 | 54 | - | |
| Donor: Germany | | | | | | | | | | |
| White Helmut Initiative | 80 | - | - | - | - | - | - | 80 | - | |
| Donor: Germany | | | | | | | | | | |
| Assistance to Repatriation and Rehabilitation Programme through a National UNV Scheme | 715 | 622 | 59 | 681 | 1,035 | 103 | 1,138 | 1 | 259 | |
| Donor: Germany | | | | | | | | | | |
| UNV Assistance to Promote Community-based Confidence Building Measures in Georgia | - | 416 | - | 416 | 301 | 30 | 331 | 85 | (2) | |
| Donor: Ireland | | | | | | | | | | |
| Support to UNISTAR Multi-sectoral Support to Entrepreneurs and Small to Medium Scale Enterprises Development | 43 | - | 4 | 4 | 38 | 4 | 42 | 5 | - | |
| Donor: Italy | | | | | | | | | | |
| Italian National Participation in UNV Programme Activities | 580 | 469 | 49 | 518 | 363 | 37 | 400 | 698 | - | |

UNITED NATIONS DEVELOPMENT PROGRAMME

BUDGET 1998 - 1999

Schedule 7.1: State of Sub-Trust Funds and Funds Established by the General Assembly and administered by UNDP

Schedule of Income, Expenditure and Fund balances for the biennium ended 31 December 1999

(Thousands of United States dollars)

Report Run date: Jul 25 2000 08:43AM

| Name of Sub-Trust Fund | Income | | | Expenditure | | | a/ | | |
|--|------------------------------------|---------------|-------|-------------|---------------|-------------|--|--------------------------------------|---|
| | Fund balances as at 1 January 1998 | Contributions | Other | Total | Project costs | Other costs | Refunds to donors and transfers to/ from other funds-net | Fund balances as at 31 December 1999 | a/ Unspent project budget allocations in excess of Unspent project budget allocations |
| | | | | | | | | | |
| Donor: Italy | | | | | | | | | |
| UNISTAR | | 702 | | 702 | 336 | 34 | | 332 | |
| Donor: Japan | | | | | | | | | |
| Multi-sectoral Specialist Support in the South Pacific | 32 | | 4 | 4 | 6 | | | 30 | 32 (2) |
| Donor: Japan | | | | | | | | | |
| UNV Multi-sectoral Technical Support for Development and Humanitarian Assistance | 21 | | 4 | 4 | | | (20) | 5 | |
| Donor: Japan | | | | | | | | | |
| UNV Multi-sectoral Technical Support for Development and Humanitarian Assistance (Phase III) | 68 | | 1 | 1 | | | (64) | 5 | |
| Donor: Japan | | | | | | | | | |
| Technical Support to UNCHR and Other UN Agencies in Humanitarian Assistance for Cambodia | 24 | | 2 | 2 | | | (24) | 2 | |
| Donor: Japan | | | | | | | | | |
| UNV Technical Support to Relief and Humanitarian Assistance in South-east Asia and Other Areas (Phase I) | 2 | | | | | | | 2 | |
| Donor: Japan | | | | | | | | | |
| UNV Preparatory Assistance to UNTAC for Elections in Cambodia | 13 | | | | | | (11) | 2 | |
| Donor: Japan | | | | | | | | | |
| UN 100-Day Action Programme for Accelerated Humanitarian Assistance for Somalia | 152 | | 15 | 15 | 136 | 9 | | 20 | 21 (1) |

UNITED NATIONS DEVELOPMENT PROGRAMME

BIENNIUM 1998 - 1999

Schedule 7.1: State of Sub-Trust Funds and Funds Established by the General Assembly and administered by UNDP

Schedule of Income, Expenditure and Fund balances for the biennium ended 31 December 1999

Report Run date: Jul 25 2000 08:43AM

(Thousands of United States dollars)

| Name of Sub-Trust Fund | Income | | Expenditure | | a/ | | | | | | |
|---|------------------------------------|---------------|-------------|-------|---------------|-------------|--|--------------------------------------|---------------------------------------|--|--------------------------|
| | Fund balances as at 1 January 1998 | Contributions | Other | Total | Project costs | Other costs | Refunds to donors and transfers to/ from other funds-net | Fund balances as at 31 December 1999 | a/ Unspent project budget allocations | Unspent project budget allocations in excess of Unspent project budget | Contributions receivable |
| Donor: Japan | | | | | | | | | | | |
| Assistance to Development of Basic Education in Northwestern Provinces, Cambodia | 49 | - | 6 | 6 | 12 | 1 | 13 | - | 42 | - | - |
| Donor: Japan | | | | | | | | | | | |
| Support to UNV Humanitarian Relief, Rehabilitation and Repatriation Activities | 100 | - | 11 | 11 | 72 | 4 | 76 | 17 | 52 | 51 | - |
| Donor: Japan | | | | | | | | | | | |
| UN Consolidated Inter-Agency Appeal for Support to UNV Humanitarian Relief in Rwanda | 22 | - | 2 | 2 | 19 | 1 | 20 | - | 4 | 3 | - |
| Donor: Japan | | | | | | | | | | | |
| Sustainable Development of Small Island States in the Caribbean | 10 | - | - | - | 3 | - | 3 | - | 7 | - | - |
| Donor: Japan | | | | | | | | | | | |
| UNV Technical Assistance in Support of Human Rights Activities in Central America | 72 | - | 8 | 8 | 32 | 2 | 34 | - | 46 | 47 | (1) |
| Donor: Japan | | | | | | | | | | | |
| Japanese Support to Enhancement of Security of UN Volunteer Specialists | 324 | - | 31 | 31 | 200 | 13 | 213 | - | 142 | 144 | (2) |
| Donor: Japan | | | | | | | | | | | |
| UNISTAR Multi-sectoral Technical Support for Entrepreneurship and Small and Medium-scale Enterprise Development | 18 | - | 2 | 2 | - | - | - | - | 20 | - | - |

UNITED NATIONS DEVELOPMENT PROGRAMME

BIBLION 1998 - 1999

Schedule 7.1. State of Sub-Trust Funds and Funds Established by the General Assembly and administered by UNDP
 Schedule of Income, Expenditure and Fund balances for the biennium ended 31 December 1999

(Thousands of United States dollars)

Report Run date: Jul 25 2000 08:43AM

| Name of Sub-Trust Fund | Income | | | Expenditure | | | a/ | | |
|--|--|---------------|-------|-------------|------------------|----------------|--------------------|--|---|
| | | | | | | | | | |
| | Fund balances as at 1 January 1998 | Contributions | Other | Total | Project costs | Other costs | Total funds-net | Fund balances as at 31 December 1999 | Unspent project budget allocations in excess of a/ Contributions receivable |
| Donor: Japan | | | | | | | | | |
| Support for Human Relief | 1,387 | - | 137 | 137 | 794 | 78 | 872 | 522 | 524 (2) |
| Donor: Japan | | | | | | | | | |
| UNV Multi-sectoral Support to Humanitarian Emergency, Peace Building, Peace Keeping, Rehabilitation and Reconstruction Activities | 194 | - | 16 | 16 | 130 | 9 | 139 | 4 | |
| Donor: Japan | | | | | | | | | |
| Development of Basic Education in Northwestern Provinces through the Strengthening of Community Temple Learning Centers | 31 | - | 4 | 4 | 30 | 2 | 32 | 3 | |
| Donor: Japan | | | | | | | | | |
| UNV/Japan Trust Fund for Multi-sectoral Support for Humanitarian Activities | 2,379 | - | 246 | 246 | 1,504 | 151 | 1,655 | 1,031 | 928 |
| Donor: Japan | | | | | | | | | |
| Multi-sectoral Support to Humanitarian Assistance, Peace Keeping Operations, Rehabilitation Activities and Sustainable Human Development | 3,000 | - | 180 | 180 | 1,252 | 142 | 1,394 | 1,786 | 4,821 (3,025) |
| Donor: Japan | | | | | | | | | |
| Promotion of UNV in Japan | 56 | - | 13 | 13 | 167 | 17 | 184 | 109 | 110 (1) |
| Donor: Japan | | | | | | | | | |
| UNV Multi-sectoral Support for Humanitarian Assistance Peace Keeping Operation Rehabilitation | - | 3,221 | 24 | 3,245 | 547 | 55 | 602 | 2,643 | |

UNITED NATIONS DEVELOPMENT PROGRAMME

BIBLIOGRAPHY 1998 - 1999

Schedule 7.1: State of Sub-Trust Funds and Funds Established by the General Assembly and administered by UNDP

Schedule of Income, Expenditure and Fund balances for the biennium ended 31 December 1999

(Thousands of United States dollars)

Report Run date: Jul 25 2000 08:43AM

| Name of Sub-Trust Fund | Income | | | Expenditure | | | a/ Unspent project budget allocations in excess of Fund Contributions receivable |
|--------------------------------|--|---------------|-------|------------------|----------------|--|---|
| | Fund balances as at 1 January 1998 | Total | | Project costs | Other costs | Refunds to donors and transfers to/ from other funds-net | |
| | | Contributions | Other | | | | |
| Donor: Norway | 7 | - | - | 1 | - | 1 | - |
| Somali Appeal | | | | | | | |
| Donor: Norway | | | | | | 6 | - |
| Support to UN Volunteers | | | | | | | |
| Sub-Regional Programme for | | | | | | | |
| South Asia for Consultancy on | | | | | | | |
| Popular Culture Development - | | | | | | | |
| NORAD | 11 | - | 2 | - | - | - | - |
| Donor: Republic of Korea | | | | | | 13 | - |
| Republic of Korea Trust Fund | | | | | | | |
| for UNVs Training | 567 | - | 54 | 170 | 11 | 181 | - |
| Donor: Spain | | | | | | 440 | - |
| Support to Volunteer | | | | | | | |
| Contribution to Development | - | - | 11 | 12 | - | (1) | (1) |
| Donor: Sweden | | | | | | | |
| Humanitarian Assistance in the | | | | | | | |
| Gulf Region | 23 | - | 2 | 1 | - | 1 | - |
| Donor: Sweden | | | | | | 24 | - |
| UNV Specialists for | | | | | | | |
| Humanitarian Relief in the | | | | | | | |
| Horn of Africa | 38 | - | 3 | 24 | 1 | 25 | - |
| Donor: Sweden | | | | | | 16 | - |
| UNV Support to UNCHR | | | | | | | |
| Programmes in Central America | (1) | - | - | (1) | - | (1) | - |
| Donor: Sweden | | | | | | | |
| Programme Drought Emergency | | | | | | | |
| Southern Africa (DESA) | 60 | - | 6 | - | - | - | - |
| Donor: Sweden | | | | | | 66 | - |
| UN Consolidated Inter-agency | | | | | | | |
| Appeal for Persons Afflicted | | | | | | | |
| in the Crisis in Rwanda | 9 | - | - | 8 | 1 | 9 | - |

A/55/5/Add.1

UNITED NATIONS DEVELOPMENT PROGRAMME

BUDGET 1998 - 1999

Schedule 7.1. State of Sub-Trust Funds and Funds Established by the General Assembly and administered by UNDP

Schedule of Income, Expenditure and Fund balances for the biennium ended 31 December 1999

(Thousands of United States dollars)

Report Run date: Jul 25 2000 08:43AM

| Name of Sub-Trust Fund | Income | | Expenditure | | a/ | | | | | | |
|--|--|---------------|-------------|-------|------------------|----------------|--------------------|--|--|--|---|
| | Fund balances as at 1 January 1998 | Contributions | Other | Total | Project costs | Other costs | Total funds-net | Refunds to donors and transfers to/ from other funds-net | Fund balances as at 31 December 1999 | Unspent project budget allocations | a/ Unspent project budget allocations in excess of Fund Contributions receivable |
| | | | | | | | | | | | |
| Donor: Sweden | | | | | | | | | | | |
| UN Consolidated Inter-agency Appeal for Support UNV | | | | | | | | | | | |
| Activities in Rwanda | 2 | | 1 | 1 | 1 | | 1 | | 2 | | |
| Donor: Sweden | | | | | | | | | | | |
| Programme in Central America | 2 | | | | | | | (2) | | | |
| Donor: Sweden | | | | | | | | | | | |
| UNV Programme in Eritrea within the Sepha Appeal | 90 | | 9 | 9 | 68 | 4 | 72 | | 27 | 26 | |
| Donor: Sweden | | | | | | | | | | | |
| Support to UNV in Rwanda | 228 | | 24 | 24 | 22 | 3 | 25 | | 227 | 227 | |
| Donor: Sweden | | | | | | | | | | | |
| Support to UNV in Georgia | | 104 | 4 | 108 | 97 | 10 | 107 | | 1 | | |
| Donor: Switzerland | | | | | | | | | | | |
| Domestic Development Services (DOS) Regional Programme in Asia | 105 | (3) | 12 | 9 | | | | | 114 | | |
| Donor: Switzerland | | | | | | | | | | | |
| Peace Building and Peace Keeping Trust Fund | 95 | | 11 | 11 | 74 | 4 | 78 | | 28 | 29 | (1) |
| Donor: Switzerland | | | | | | | | | | | |
| UNV Support to Local Resettlement of Demobilized Combatants in Mozambique | 43 | | 5 | 5 | 43 | 4 | 47 | | 1 | | |
| Donor: The Netherlands | | | | | | | | | | | |
| Netherlands Facility for UNV Support from Central Europe to Developing Countries | 288 | | 19 | 19 | | | | (287) | 20 | | |
| Donor: The Netherlands | | | | | | | | | | | |
| Netherlands Support for UNV/Domestic Development Services | 1 | | | | | | | | | | (1) |

UNITED NATIONS DEVELOPMENT PROGRAMME

BIENNium 1998 - 1999

Schedule 7.1: State of Sub-Trust Funds and Funds Established by the General Assembly and administered by UNDP

Schedule of Income, Expenditure and Fund balances for the biennium ended 31 December 1999

(Thousands of United States dollars)

Report Run date: Jul 25 2000 08.43AM

| Name of Sub-Trust Fund | Income | | | Expenditure | | | a/ | | |
|---|------------------------------------|---------------|-------|-------------|---------------|-------------|--|--------------------------------------|---|
| | Fund balances as at 1 January 1998 | Contributions | Other | Total | Project costs | Other costs | Refunds to donors and transfers to/ from other funds-net | Fund balances as at 31 December 1999 | Unspent allocations in excess of project budget |
| | | | | | | | | | |
| Donor: The Netherlands | | | | | | | | | |
| Inter-Agency Humanitarian Programme for Iraq/Kuwait | 3 | - | - | - | - | - | - | 3 | - |
| Donor: The Netherlands | | | | | | | | | |
| Deployment of UNV Specialists to Support UN Humanitarian Assistance Activities in Somalia | 149 | - | 16 | 16 | (1) | - | (1) | 166 | - |
| Donor: The Netherlands | | | | | | | | | |
| West-East South Programme Lecturers at the Eduardo Mondlane University | (131) | 140 | - | 140 | 10 | 1 | 11 | (2) | (2) |
| Donor: The Netherlands | | | | | | | | | |
| Mozambique University | 57 | - | - | - | - | - | (58) | (1) | (1) |
| Donor: The Netherlands | | | | | | | | | |
| Special Emergency Programme for the Horn of Africa (SEPHA) | 11 | - | 2 | 2 | (1) | - | (1) | 14 | - |
| Appeal - 1993 | | | | | | | | | |
| Donor: The Netherlands | | | | | | | | | |
| SNV Support to the UNV Programme in LAO PDR (SUNV) | 352 | 420 | 29 | 449 | 607 | 39 | 646 | 155 | 154 |
| Donor: The Netherlands | | | | | | | | | |
| Netherlands Facility for UNV Support from Central Europe to Developing Countries | 912 | - | 103 | 103 | 1,009 | 66 | 287 | 227 | - |
| Donor: The Netherlands | | | | | | | | | |
| Netherlands Support to UNV DDS * for Poverty Eradication | 357 | 737 | 63 | 800 | 756 | 75 | 831 | 385 | 384 |
| Donor: The Netherlands | | | | | | | | | |
| Interim Appeal for Burundi | 62 | - | - | - | 46 | 3 | 49 | 13 | - |

A/55/S/Add.1

UNITED NATIONS DEVELOPMENT PROGRAMME

BUDGET 1998 - 1999

Schedule 7.1: State of Sub-Trust Funds and Funds Established by the General Assembly and administered by UNDP

Schedule of Income, Expenditure and Fund balances for the biennium ended 31 December 1999

(Thousands of United States dollars)

Report Run date: Jul 25 2000 08:43AM

| Name of Sub-Trust Fund | Income | | | Expenditure | | | a/ | | |
|-------------------------------------|------------------------------------|---------------|-------|-------------|---------------|-------------|--|--------------------------------------|---|
| | Fund balances as at 1 January 1998 | Contributions | Other | Total | Project costs | Other costs | Refunds to donors and transfers to/ from other funds-net | Fund balances as at 31 December 1999 | Unspent project budget allocations in excess of Fund Contributions receivable |
| | | | | | | | | | |
| Donor: The United Kingdom | | | | | | | | | |
| United Kingdom/Liberian | 11 | - | 2 | 2 | (1) | - | (1) | 14 | - |
| Emergency Relief Trust Fund | | | | | | | | | |
| Donor: The United Kingdom | | | | | | | | | |
| Low Income Urban Community | - | - | - | - | 1 | - | 1 | (1) | (1) |
| Participatory Primary | | | | | | | | | |
| Environmental Care Project | | | | | | | | | |
| Donor: The United Kingdom | 26 | - | 6 | 6 | - | - | - | 34 | - |
| Interim Appeal for Burundi | | | | | | | | | |
| Donor: The United Kingdom | | | | | | | | | |
| UN Inter-Agency Appeal for | | | | | | | | | |
| Emergency Assistance for Water | 6 | - | 1 | 1 | 3 | - | 3 | 6 | - |
| and Sanitation Projects in | | | | | | | | | |
| Yemen | | | | | | | | | |
| Donor: The United Kingdom | | | | | | | | | |
| Emergency Humanitarian | 1 | - | - | - | 1 | - | 1 | - | - |
| Assistance Programme in Rwanda | | | | | | | | | |
| Donor: The United Kingdom | (13) | - | - | - | (14) | (1) | (15) | 2 | - |
| Inter-Agency Appeal for Rwanda | | | | | | | | | |
| Donor: United Nations | | | | | | | | | |
| Humanitarian Economic | | | | | | | | | |
| Assistance Assistance | 4 | 24 | 2 | 26 | 23 | 3 | 26 | 4 | - |
| Programme to Afghanistan | | | | | | | | | |
| Donor: United Nations | | | | | | | | | |
| UNV Support to UN Inter-Agency | 86 | - | 10 | 10 | - | - | - | 96 | - |
| Humanitarian Programme in Iraq | | | | | | | | | |
| Donor: United Nations/Sweden/Canada | 34 | - | 3 | 3 | 15 | 1 | 16 | 21 | - |
| Youth Partners in Agreement | | | | | | | | | |
| Donor: USA | | | | | | | | | |
| UN Volunteers for Service with | 9 | - | - | - | - | - | - | 9 | - |
| UNICEF and WFP | | | | | | | | | |

UNITED NATIONS DEVELOPMENT PROGRAMME

BIENNIIUM 1998 - 1999

Schedule 7.1: State of Sub-Trust Funds and Funds Established by the General Assembly and administered by UNDP
Schedule of Income, Expenditure and Fund balances for the biennium ended 31 December 1999

(Thousands of United States dollars)

Report Run date: Jul 25 2000 08:43AM

| Name of Sub-Trust Fund | Income | | Expenditure | | Refunds to donors and transfers to/ from other funds-net | Fund balances as at 31 December 1999 | a/ Unspent allocations in excess of project budget | a/ Contributions |
|---|------------------------------------|---------------|-------------|-------|--|--------------------------------------|--|------------------|
| | Fund balances as at 1 January 1998 | Contributions | Other | Total | Project costs | Other costs | | |
| Donor: Italy | | | | | | | | |
| UN International Short-Term Advisory Resources | 338 | | 34 | 34 | 248 | 19 | | 105 |
| Donor: Austria | | | | | | | | |
| UNV/Organization for Security Cooperation in Europe (OSCE) Trust Fund for Logistical Assistance to Elections in Bosnia and Herzegovina | 6 | | 1 | 1 | 7 | | | |
| Donor: Austria | | | | | | | | |
| UN/OSCE Trust Fund for Supervisory Assistance to Elections in Bosnia and Herzegovina | 7 | | 9 | 9 | 6 | | (10) | |
| Donor: Austria | | | | | | | | |
| UNV Trust Fund between the Organization for Security and Cooperation in Europe (OSCE) to Assist with the Supervision of Elections in Bosnia and Herzegovina - 1 | (54) | 54 | | 54 | | | | |
| Donor: Austria | | | | | | | | |
| UNV Trust Fund between the Organization for Security and Cooperation in Europe (OSCE) to Assist with the Supervision of Elections in Bosnia and Herzegovina - 2 | (16) | 16 | | 16 | | | | |
| Donor: Austria | | | | | | | | |
| UNV Trust Fund between the Organization for Security and Cooperation in Europe (OSCE) to Assist with the Supervision of Elections in Bosnia and Herzegovina - 1 | (79) | 79 | | 79 | | | | |

Schedule of Income, Expenditure and Fund balances for the biennium ended 31 December 1999

Report Run date: Jul 25 2000 08:43AM

| Name of Sub-Trust Fund | Income | | | Expenditure | | | Refunds to donors and transfers to/ from other funds-net | Fund balances as at 31 December 1999 | a/ Unspent project budget allocations in excess of Fund contributions receivable |
|---|------------------------------------|---------------|-------|-------------|---------------|-------------|--|--------------------------------------|---|
| | Fund balances as at 1 January 1999 | Contributions | Other | Total | Project costs | Other costs | | | |
| | | | | | | | | | |
| Donor: Austria | | | | | | | | | |
| UNV Trust Fund between the Organization for Security and Cooperation in Europe (OSCE) to Assist with the Supervision of Elections in Bosnia and Herzegovina - 4 | (30) | 50 | - | 50 | 1 | - | 1 | 1 | - |
| Donor: Austria | | | | | | | | | |
| UNV Trust Fund between the Organization for Security and Cooperation in Europe (OSCE) to Assist with the Supervision of Elections in Bosnia and Herzegovina - 5 | - | 98 | - | 98 | 66 | 42 | 108 | 10 | - |
| Donor: Austria | | | | | | | | | |
| UNV Trust Fund between the Organisation for Security and Cooperation in Europe (OSCE) to Assist with the Supervision of Elections in Bosnia and Herzegovina - 6 | - | 105 | - | 105 | 79 | 23 | 102 | 18 | 21 |
| Donor: Finland | - | 29 | - | 29 | - | - | - | - | 29 |
| White Maelma Initiative | - | - | - | - | - | - | - | - | - |
| Donor: EU | | | | | | | | | |
| Support to Elections in Nigeria | - | 427 | - | 427 | 632 | 65 | 717 | - | (290) |
| Donor: Japan | | | | | | | | | |
| UNV Multi-sectoral Assistance to Island Countries in Asia Pacific | 7 | - | (1) | (1) | 17 | 1 | 18 | 13 | 1 |

UNITED NATIONS DEVELOPMENT PROGRAMME

BIENNIUM 1998 - 1999

Schedule 7.1: State of Sub-Trust Funds and Funds Established by the General Assembly and administered by UNDP

Schedule of Income, Expenditure and Fund balances for the biennium ended 31 December 1999

(Thousands of United States dollars)

Report Run date: Jul 25 2000 08:43AM

| Name of Sub-Trust Fund | Income | | | Expenditure | | | Refunds to donors and transfers to/ from other funds-net | Fund balances as at 31 December 1999 | a/ Unspent project budget allocations in excess of project budget | a/ Unspent project budget allocations in excess of project budget | Contributions receivable |
|--|------------------------------------|---------------|-------|-------------|---------------|-------------|--|--------------------------------------|--|--|--------------------------|
| | Fund balances as at 1 January 1998 | Contributions | Other | Total | Project costs | Other costs | | | | | |
| Donor: Japan | | | | | | | | | | | |
| UNV Multisectoral Support for Humanitarian Assistance Peace Keeping Operation Rehabilitation | - | 2,933 | - | 2,933 | - | - | - | 2,933 | - | - | - |
| Sub-Total | 16,800 | 13,347 | 1,703 | 15,050 | 14,799 | 1,421 | 16,220 | 15,628 | 11,060 | (3,332) | 290 |
| | | | | | | | | | | | |
| | | | | | | | | | | | |
| | | | | | | | | | | | |
| | | | | | | | | | | | |
| | | | | | | | | | | | |
| | | | | | | | | | | | |
| | | | | | | | | | | | |
| | | | | | | | | | | | |
| | | | | | | | | | | | |
| | | | | | | | | | | | |
| | | | | | | | | | | | |
| | | | | | | | | | | | |
| | | | | | | | | | | | |
| | | | | | | | | | | | |
| | | | | | | | | | | | |
| | | | | | | | | | | | |
| | | | | | | | | | | | |
| | | | | | | | | | | | |
| | | | | | | | | | | | |
| | | | | | | | | | | | |
| | | | | | | | | | | | |
| | | | | | | | | | | | |
| | | | | | | | | | | | |
| | | | | | | | | | | | |
| | | | | | | | | | | | |
| | | | | | | | | | | | |
| | | | | | | | | | | | |
| | | | | | | | | | | | |
| | | | | | | | | | | | |
| | | | | | | | | | | | |
| | | | | | | | | | | | |
| | | | | | | | | | | | |
| | | | | | | | | | | | |
| | | | | | | | | | | | |
| | | | | | | | | | | | |
| | | | | | | | | | | | |
| | | | | | | | | | | | |
| | | | | | | | | | | | |
| | | | | | | | | | | | |
| | | | | | | | | | | | |
| | | | | | | | | | | | |
| | | | | | | | | | | | |
| | | | | | | | | | | | |
| | | | | | | | | | | | |
| | | | | | | | | | | | |
| | | | | | | | | | | | |
| | | | | | | | | | | | |
| | | | | | | | | | | | |
| | | | | | | | | | | | |
| | | | | | | | | | | | |
| | | | | | | | | | | | |
| | | | | | | | | | | | |
| | | | | | | | | | | | |
| | | | | | | | | | | | |
| | | | | | | | | | | | |
| | | | | | | | | | | | |
| | | | | | | | | | | | |
| | | | | | | | | | | | |
| | | | | | | | | | | | |
| | | | | | | | | | | | |
| | | | | | | | | | | | |
| | | | | | | | | | | | |
| | | | | | | | | | | | |
| | | | | | | | | | | | |
| | | | | | | | | | | | |
| | | | | | | | | | | | |
| | | | | | | | | | | | |
| | | | | | | | | | | | |
| | | | | | | | | | | | |
| | | | | | | | | | | | |
| | | | | | | | | | | | |
| | | | | | | | | | | | |
| | | | | | | | | | | | |
| | | | | | | | | | | | |
| | | | | | | | | | | | |
| | | | | | | | | | | | |
| | | | | | | | | | | | |
| | | | | | | | | | | | |
| | | | | | | | | | | | |
| | | | | | | | | | | | |
| | | | | | | | | | | | |
| | | | | | | | | | | | |
| | | | | | | | | | | | |
| | | | | | | | | | | | |
| | | | | | | | | | | | |
| | | | | | | | | | | | |
| | | | | | | | | | | | |
| | | | | | | | | | | | |
| | | | | | | | | | | | |
| | | | | | | | | | | | |
| | | | | | | | | | | | |
| | | | | | | | | | | | |
| | | | | | | | | | | | |
| | | | | | | | | | | | |
| | | | | | | | | | | | |
| | </ | | | | | | | | | | |

The accompanying notes are an integral part of the financial statements

UNITED NATIONS DEVELOPMENT PROGRAMME
BIENNIIUM 1998 - 1999

Schedule 7.2

Funds established by the General Assembly and administered by UNDP
Biennial support budget for the biennium ended 31 December 1999

(Thousands of United States Dollars)

| | Revised appropriations 1998 - 1999 | 1998-1999 Expenditure | | | Unencumbered balance 31 December 1999 | Expenditure 1998-1999 |
|--|--|-----------------------|-----------------------------|---------------|---|--------------------------|
| | | Disbursements | Unliquidated obligations | Total | | |
| UNITED NATIONS CAPITAL DEVELOPMENT FUND | | | | | | |
| Management and Administrative costs | 5,047 | 4,287 | 117 | 4,404 | 643 | 4,031 |
| Technical support costs | 7,817 | 6,130 | 122 | 6,252 | 1,565 | 7,339 |
| | <u>12,864</u> | <u>10,417</u> | <u>239</u> | <u>10,656</u> | <u>2,208</u> | <u>11,370</u> |
| Reimbursable support services costs | - | 3,868 | 2 | 3,870 | - | 3,741 |
| | <u>12,864</u> | <u>14,285</u> | <u>241</u> | <u>14,526</u> | <u>2,208</u> | <u>15,111</u> |
| TOTAL | | | | (Schedule 7) | | (Schedule 7) |
| UNITED NATIONS REVOLVING FUND FOR NATURAL RESOURCES EXPLORATION | | | | | | |
| Management and administrative costs | 1,046 | 1,112 | - | 1,112 | (66) | 764 |
| Technical support costs | 487 | 197 | - | 197 | 290 | 372 |
| | <u>1,533</u> | <u>1,309</u> | <u>-</u> | <u>1,309</u> | <u>224</u> | <u>1,136</u> |
| TOTAL | | | | (Schedule 7) | | (Schedule 7) |
| UNITED NATIONS DEVELOPMENT FUND FOR WOMEN | | | | | | |
| Management and administrative costs | 6,038 | 3,506 | 89 | 3,595 | 2,443 | 2,387 |
| Technical support costs | 4,658 | 4,240 | 249 | 4,489 | 169 | 3,778 |
| | <u>10,696</u> | <u>7,746</u> | <u>338</u> | <u>8,084</u> | <u>2,612</u> | <u>6,165</u> |
| Reimbursable support services costs | - | 123 | 86 | 209 | - | 241 |
| | <u>10,696</u> | <u>7,869</u> | <u>424</u> | <u>8,293</u> | <u>2,612</u> | <u>6,406</u> |
| TOTAL | | | | (Schedule 7) | | (Schedule 7) |

The accompanying notes are an integral part of the financial statements

UNITED NATIONS DEVELOPMENT PROGRAMME

BIBLIUM 1998 - 1999

Schedule 7.3: United Nations Volunteers - UNV

Summary of Projects financed under full funding arrangement by Donor Governments and Institutions

(Thousands of United States dollars)

Report Run date: Jul 25 2000 08:44AM

| Donors | Projects | Balance as at | | Contributions | Expenditure | | Balance as at | |
|------------------------------|------------|---------------|-------|---------------|---------------|-------------|---------------|------|
| | | 1 January | 1998 | | Project Costs | Other Costs | 31 December | 1999 |
| Governments | | | | | | | | |
| Australia | INT/92/V16 | | 33 | - | 1 | - | 32 | |
| Australia - OZVOL | INT/92/V15 | | (44) | 56 | 62 | - | (50) | |
| Belgium | GLO/98/V08 | | - | 1,000 | 946 | - | 54 | |
| | INT/92/V12 | | 2,227 | 251 | 2,658 | - | (180) | |
| Cambodia | CHB/96/V01 | | 3 | - | 3 | - | - | |
| Canada | RWA/98/V01 | | - | 171 | 164 | 16 | (9) | |
| Denmark | INT/96/V01 | | 20 | 24 | 21 | - | 23 | |
| Denmark DANIDA | MOM/97/V01 | | 11 | 13 | (1) | - | 25 | |
| Denmark MS | INT/92/V17 | | (153) | 501 | 207 | - | 141 | |
| Finland | GLO/98/V01 | | - | 36 | 27 | 3 | 6 | |
| | INT/92/V11 | | 1,297 | 1,471 | 1,239 | - | 1,529 | |
| Germany - ASB Deutschland | CRO/97/V01 | | 29 | - | 14 | - | 15 | |
| Germany - DED | INT/93/V02 | | (28) | 161 | 143 | - | (10) | |
| Ireland - APSO | INT/92/V14 | | 173 | 570 | 506 | - | 237 | |
| Japan - JOCV | GLO/98/V03 | | - | 312 | 657 | - | (345) | |
| | INT/92/V20 | | (23) | 1,334 | 1,022 | - | 289 | |
| Mali | MLI/96/V01 | | 25 | - | 1 | - | 24 | |
| Netherlands - SNV | INT/92/V13 | | (179) | 1,467 | 923 | - | 365 | |
| Norway | CHB/95/V01 | | 35 | 28 | 42 | 5 | 16 | |
| | INT/92/V21 | | 118 | 291 | 280 | - | 129 | |
| Rwanda | RWA/96/V04 | | (38) | 71 | 37 | - | (4) | |
| Spain | GLO/97/V44 | | 1,607 | 2,594 | 2,406 | - | 1,795 | |
| | RWA/96/V03 | | 200 | (200) | - | - | - | |
| Sweden | INT/92/V09 | | (3) | 894 | 829 | 99 | (37) | |
| Switzerland | INT/92/V08 | | 20 | 73 | 88 | - | 5 | |
| U.S.A | GLO/94/V02 | | 4 | - | - | - | 4 | |
| United Kingdom - VSO | INT/92/V19 | | (26) | 70 | 41 | - | 3 | |
| United Kingdom, BDD | GRM/97/V01 | | - | 34 | 60 | - | (26) | |
| United Kingdom, DPID | INT/98/V01 | | - | 200 | 173 | 19 | 8 | |
| Institutions | | | | | | | | |
| ADB | GUI/93/V02 | | (47) | - | - | - | (47) | |
| MUDA | INT/96/V06 | | 18 | 76 | 72 | - | 22 | |
| SDB | KYR/96/V01 | | (20) | 40 | 1 | - | 19 | |
| | MAS/92/V01 | | (32) | 31 | (1) | - | - | |
| | MAS/94/V01 | | (4) | 6 | - | - | 2 | |
| | MOM/93/V02 | | 8 | - | - | - | 8 | |
| | PNG/95/V01 | | (2) | - | - | - | (2) | |
| Eritrea International School | ERI/95/V03 | | (3) | - | - | - | (3) | |
| BRD | MOZ/92/V03 | | 19 | - | - | - | 19 | |
| | MOZ/92/V04 | | (56) | - | - | - | (56) | |
| | NER/87/V01 | | 41 | 104 | 34 | - | 111 | |
| DA | ANG/94/V01 | | (76) | - | 2 | - | (78) | |
| | BEM/89/V01 | | (109) | - | 16 | - | (125) | |
| | CHD/91/V01 | | 2 | - | - | - | 2 | |
| | EQG/91/V01 | | (116) | - | - | - | (116) | |
| | GHA/93/V02 | | (3) | - | - | - | (3) | |
| | GHA/93/V03 | | (5) | 25 | 18 | - | 2 | |

UNITED NATIONS DEVELOPMENT PROGRAMME

BIBLIOTHEQUE 1998 - 1999

Schedule 7.3: United Nations Volunteers - UNV

Summary of Projects financed under full funding arrangement by Donor Governments and Institutions

(Thousands of United States dollars)

Report Run date: Jul 25 2000 08:44AM

| Donors | Projects | Balance as at | | Contributions | Expenditure | | Balance as at | |
|--------------------|------------|---------------|---------------|---------------|---------------|-------------|---------------|------|
| | | 1 January | 1998 | | Project Costs | Other Costs | 31 December | 1999 |
| | GHA/93/V04 | 6 | - | - | - | - | 6 | |
| | HAI/86/V01 | (20) | - | - | - | - | (20) | |
| | NER/95/V01 | 38 | - | - | 43 | - | (5) | |
| | NER/98/V01 | - | 346 | - | 204 | 21 | 121 | |
| IFAD | GAB/94/V01 | 71 | 36 | - | 77 | - | 30 | |
| | MLI/95/V04 | 57 | - | - | 52 | - | 5 | |
| | NER/94/V01 | 33 | 29 | - | 30 | - | 32 | |
| IITA | MLM/93/V01 | (1) | - | - | - | - | (1) | |
| ION | ANG/95/V02 | (25) | 184 | - | 174 | 16 | (31) | |
| | BGY/98/V01 | - | 17 | - | 17 | - | - | |
| | GLO/94/V01 | 1 | - | - | - | - | 1 | |
| | HAI/95/V01 | 7 | - | - | - | - | 7 | |
| | MOZ/94/V03 | 2 | - | - | - | - | 2 | |
| | RER/99/V04 | - | 139 | - | 32 | - | 107 | |
| IRRI | MAG/95/V01 | (3) | 3 | - | - | - | - | |
| | MAG/98/V01 | - | 62 | - | 42 | - | 20 | |
| JVC | INT/96/V04 | 38 | - | - | 27 | - | 11 | |
| SIDA (Botswana) | BOT/92/V01 | 154 | - | - | 1 | - | 153 | |
| SVA | INT/96/V05 | 50 | 54 | - | 47 | - | 57 | |
| UN AIDS | SAP/98/V01 | - | 20 | - | 18 | 2 | - | |
| UNDP Albania | ALB/99/V01 | - | - | - | 2 | - | (2) | |
| UNDP Bahrain | GLO/97/V40 | - | 11 | - | - | - | 11 | |
| UNDP Cambodia | - | - | - | - | - | - | - | |
| | CMB/99/V05 | - | - | - | 24 | - | (24) | |
| | CMB/99/V06 | - | 117 | - | 56 | - | - | |
| | GLO/97/V41 | - | - | - | 48 | - | 46 | |
| UNDP Mongolia | MON/99/V02 | - | 17 | - | 23 | - | (6) | |
| UNDP Rwanda | RWA/99/V05 | - | - | - | 21 | - | (21) | |
| UNDP Samoa | SAM/99/V01 | - | 21 | - | 15 | - | 6 | |
| UNDP South Africa | SAP/99/V01 | - | - | - | 12 | - | (12) | |
| UNDP Sri Lanka | SRL/99/V01 | - | 33 | - | 8 | - | 25 | |
| UNDP Vietnam | VIE/99/V01 | - | 34 | - | 19 | - | 15 | |
| UNICEF | HAI/97/V02 | 60 | - | - | 17 | - | 43 | |
| Grand Total | | 5,391 | 12,921 | | 13,700 | 181 | 4,431 | |

Schedule 7

The accompanying notes are an integral part of the financial statements

UNITED NATIONS DEVELOPMENT PROGRAMME

BIENNIIUM 1998 - 1999

Schedule 8: Investments as at 31 December

(Thousands of United States Dollars)

| | | 1999 | 1997 |
|--|-----------------------|----------------|------------------|
| Regular Resources | | | |
| Interest-bearing current accounts | | 183,395 | 4,344 |
| Call accounts | | - | 6,482 |
| Time deposits | | 372,650 | 869,871 |
| Bonds and notes | | 216,835 | 522,711 |
| Other securities | | - | 12,462 |
| Total | statement II.1 | 772,880 | 1,415,870 |
| Other Resources | | | |
| Cost-sharing | | | |
| Time deposits | | 408,800 | - |
| Total | statement II.2 | 408,800 | - |
| Trust Funds | | | |
| Trust Fund to Combat Desertification and Drought (UNSO) | | | |
| Interest-bearing current accounts | | 89 | 1 |
| Call accounts | | - | 160 |
| Time deposits | | 2,100 | 21,200 |
| Bonds and notes | | 5,915 | 1,998 |
| Total | schedule 5.2 | 8,104 | 23,359 |
| Trust Fund for the Global Environment Facility | | | |
| Interest-bearing current accounts | | 16 | - |
| Call accounts | | - | 77 |
| Time deposits | | 25,210 | 25,100 |
| Bonds and notes | | 11,800 | 35,035 |
| Total | schedule 5.2 | 37,026 | 60,212 |
| Multilateral fund for the Implementation of the Montreal Protocol | | | |
| Interest-bearing current accounts | | 338 | - |
| Call accounts | | - | 50 |
| Time deposits | | 19,990 | 24,400 |
| Bonds and notes | | 39,799 | 107,006 |
| Total | schedule 5.2 | 60,127 | 131,456 |
| "Capacity 21" Trust Fund | | | |
| Interest-bearing current accounts | | 48 | - |
| Time deposits | | 22,050 | 14,620 |
| Bonds and notes | | 15,000 | 39,307 |
| Total | schedule 5.2 | 37,098 | 53,927 |

UNITED NATIONS DEVELOPMENT PROGRAMME

BIENNIIUM 1998 - 1999

Schedule 8: Investments as at 31 December

(Thousands of United States Dollars)

| | | 1999 | 1997 |
|--|---------------------|----------------|----------------|
| UNDP Fund for the Programme of Assistance to the Palestinian People | | | |
| Interest-bearing current accounts | | 72 | - |
| Time deposits | | 33,665 | - |
| Bonds and notes | | 3,829 | - |
| Total | schedule 5.2 | 37,566 | - |
| UNDP Trust Fund for Rwanda | | | |
| Interest-bearing current accounts | | 7 | - |
| Time deposits | | 22,270 | - |
| Total | schedule 5.2 | 22,277 | - |
| Fonds Fiduciaire du PNUD Concernant l'Organisation pour l'harmonisation en Afrique du Droit des Affaires (OHADA TF) | | | |
| Time deposits | | 7,654 | 934 |
| Total | | 7,654 | 934 |
| Perex-Guerrero Trust Fund for Economic and Technical Co-operation among Developing Countries | | | |
| Interest-bearing current accounts | | 108 | - |
| Call accounts | | - | 126 |
| Time deposits | | 1,600 | - |
| Bonds and notes | | 5,206 | 6,135 |
| Total | | 6,914 | 6,261 |
| UNDP Trust Fund for International Partnerships | | | |
| Interest-bearing current accounts | | 11 | - |
| Time deposits | | 5,040 | - |
| Bonds and notes | | 659 | - |
| Total | | 5,710 | - |
| UNDP Trust Fund for the Iraq Programme | | | |
| Interest-bearing current accounts | | 4,975 | - |
| Total | schedule 5.2 | 4,975 | - |
| Total Trust Funds | | 227,450 | 276,149 |
| | | statement II.2 | |

UNITED NATIONS DEVELOPMENT PROGRAMME

BIENNIUM 1998 - 1999

Schedule 8: Investments as at 31 December

(Thousands of United States Dollars)

| | | 1999 | 1997 |
|--|-------------------|----------------|----------------|
| Funds | | | |
| United Nations Capital Development Fund | | | |
| Interest-bearing current accounts | | 384 | 9 |
| Call accounts | | - | 200 |
| Time deposits | | 67,270 | 25,720 |
| Bonds and notes | | 26,464 | 89,728 |
| Other securities | | - | 9,575 |
| Total | schedule 7 | 94,118 | 125,232 |
| United Nations Revolving Fund for Natural Resources Exploration | | | |
| Interest-bearing current accounts | | 7 | - |
| Call accounts | | - | 79 |
| Time deposits | | 4,400 | 3,300 |
| Total | schedule 7 | 4,407 | 3,379 |
| United Nations Fund for Science and Technology for Development | | | |
| Interest-bearing current accounts | | 6 | - |
| Time deposits | | - | 860 |
| Total | schedule 7 | 6 | 860 |
| United Nations Development Fund for Women | | | |
| Interest-bearing current accounts | | 30 | 162 |
| Time deposits | | 28,510 | 14,345 |
| Total | schedule 7 | 28,540 | 14,507 |
| United Nations Volunteers Programme | | | |
| Interest-bearing current accounts | | 791 | 64 |
| Call accounts | | - | 275 |
| Time deposits | | 51,430 | 24,250 |
| Bonds and notes | | 12,288 | 12,590 |
| Total | schedule 7 | 64,509 | 37,179 |
| Total Funds | | 191,580 | 181,157 |
| overview | | | |

The accompanying notes are an integral part of the financial statements

NOTES TO THE FINANCIAL STATEMENTS

Note 1

Mission Statement

UNDP is part of the United Nations and upholds the vision of the United Nations Charter. It is committed to the principle that development is inseparable from the quest for peace and human security and that the United Nations must be a strong force for development as well as peace.

UNDP's mission is to help countries in their efforts to achieve sustainable human development by assisting them to build their capacity to design and carry out development programmes in poverty eradication, employment creation and sustainable livelihoods, the empowerment of women and the protection and regeneration of the environment, giving first priority to poverty eradication.

UNDP also acts to help the United Nations family to become a unified and powerful force for sustainable human development and works to strengthen international cooperation for sustainable human development.

UNDP, at the request of governments and in support of its areas of focus, assists in building capacity for good governance, popular participation, private and public sector development and growth with equity, stressing that national plans and priorities constitute the only viable frame of reference for the national programming of operational activities for development within the United Nations system.

UNDP resident representatives normally serve as resident coordinators of the operational activities of the United Nations system, supporting, at the request of governments, the coordination of development and humanitarian assistance. Resident coordinators also help to orchestrate the full intellectual and technical resources of the United Nations system in support of national development.

UNDP strives to be an effective development partner for the United Nations relief agencies, working to sustain livelihoods while they seek to sustain lives. It acts to help countries to prepare for, avoid and manage complex emergencies and disasters.

UNDP draws on expertise from around the world, including from developing countries, United Nations specialized agencies, civil society organizations and research institutes.

UNDP supports South-South cooperation by actively promoting the exchange of experience among developing countries.

UNDP supports, within its areas of focus, technology transfer, adaptation, and access to the most effective technology.

UNDP receives voluntary contributions from nearly every country in the world. UNDP seeks to ensure a predictable flow of resources to support its programmes. It provides grant funds through criteria based on universality that strongly favours low-income countries, particularly the least developed.

UNDP is politically neutral and its cooperation is impartial. It seeks to conduct its work in a manner transparent and accountable to all its stakeholders.

UNDP is committed to a process of continuing self-evaluation and reform. It aims to improve its own efficiency and effectiveness to assist the United Nations system in becoming a stronger force for the benefit of the people and countries of the world.

UNDP will continue to support an international development cooperation framework that responds to changing global, regional and national circumstances.

Note 2

Summary of significant accounting policies

The financial period of the Organization is biennial. The present biennium covers the period from 1 January 1998 to 31 December 1999. The financial statements reflect the application of the following significant accounting policies:

(a) Framework

UNDP activities are accounted for in accordance with:

- (i) The Financial Regulations formulated by its Executive Board and the Rules established by the Administrator under the above regulations; and
- (ii) The United Nations System Accounting Standards as adopted by the Administrative Committee on Coordination (ACC) which are based to a large extent on relevant International Accounting Standards (IAS) issued by the International Accounting Standards Committee. Where differences from the IAS exist, it is mainly because of the essentially non-commercial nature of the Organization's activities. These standards are based on the principles and assumptions outlined below:
 - a. Going concern, consistency and accrual are fundamental accounting assumptions. Where fundamental accounting assumptions are followed in financial statements, disclosure of such assumptions is not required. If these fundamental accounting assumptions are not followed, that fact should be disclosed together with the reasons;
 - b. Prudence, substance over form and materiality should govern the selection and application of accounting policies;
 - c. Financial statements should include clear and concise disclosure of all significant accounting policies which have been used;
 - d. The disclosure of the significant accounting policies used is an integral part of the financial statements;
 - e. Unusual items or prior period items should be disclosed if they have a material effect on the financial statements or schedules;
 - f. If there is a change in accounting policy that has a material effect in the current period, or may have a material effect in subsequent periods, the effect of such change should be disclosed and quantified, together with the reason for the change.

(b) Income

Interest income is accrued as income in the year to which it relates. Interest on interfund balances is credited to the trust fund accounts one year in arrears. All other income is accounted for on a cash basis, with the exception of income accrued on Government letters of credit which are irrevocable.

(c) Expenditure

All expenditure of UNDP is accounted for on an accrual basis, except for that relating to staff entitlements (costs related to Early Separation Programme are however, recorded on an accrual basis) and project components implemented by Governments and Non-Government Organizations (NGOs), which are accounted for on the basis of cash disbursements only. Project expenditure includes unliquidated obligations raised by the executing or implementing agents (other than Governments and NGOs). The following criteria is generally used in applying the accrual basis:

| | |
|-------------------------------------|---|
| Experts and other project personnel | Costs relating to the period of contractual service falling within the current biennium up to the amount provided in the current budget; |
| Travel on official business | Costs of travel taking place in the current biennium and travel commencing before the end of the current biennium but extending into the next biennium; |
| Subcontracts | Payments falling due in the current biennium according to the terms of the contract or payment schedule; |
| Fellowships | Cost of the fellowship from the anticipated date of commencement of study or start of the current biennium to completion of study or end of the current biennium, whichever is earlier; |
| Group training | Full cost of any training activity held in the current biennium or beginning in the current and ending in the next biennium; |
| Equipment | Full cost of contractual agreement or firm order placed with the supplier prior to the end of the current biennium up to the amount provided in the current budget; |
| Miscellaneous | Cost of events occurred (for example, hospitality), goods or services delivered or firm orders placed for delivery in the current biennium. |

Certain flexibility provisions may be applied to expenditure. In any given year, expenditure may exceed an approved project budget for that year by \$20,000 or 4 percent thereof, whichever is the higher, provided the executing agent does not incur overall expenditure for that year in excess of 2 percent of the total allocations made to it.

(d) Agency Programme Support Costs and Technical Support Services

Agency Programme Support Costs denote the percentage of total project costs authorized by the Executive Board for payment to the executing and cooperating agents and implementing agents to reimburse them for costs incurred in the administration (technical and otherwise) of UNDP financial projects. These support costs are based on total annual programme expenditure. Sectoral support costs are also paid to certain agents for provision of sectoral advice to Governments and UNDP. The level of sectoral support and the use of its resources for a given cycle are determined by the Executive Board. The Executive Board, by its decisions 95/23 and 96/31 approved new successor programming arrangements and new directives on agency support costs. The major features of the new arrangements are to:

- (i) Provide incentives for national execution and ensure that agency technical support services are available to governments, particularly for nationally executed programmes/projects;
- (ii) Improve the upstream technical focus of agents and reduce their administrative and operational involvement in programmed project implementation;
- (iii) Assign resources that will permit programme countries to exercise increased choice in programme/project implementation;
- (iv) The replacement of the cluster rate system by a flat rate not to exceed 10 percent rate of AOS (Administration and Operational Services) reimbursement.

Details of the support costs under the previous arrangements and the new successor arrangements are provided in schedule 2.1.

Reimbursement for AOS also applies to projects financed by UNDP-administered Funds and Trust Funds. UNDP support costs denote the amounts paid to UNDP as reimbursement for costs incurred for the administration of these Funds and Trust Funds.

(e) Biennial Support Budget

The Biennial Support Budget comprises 3 components:

- (i) Programme support: expenditure incurred by organizational units (country offices and headquarters) whose primary function is the development, formulation, delivery and evaluation of the programmes of the organization. This will typically include units that provide back-stopping of programmes either on a technical, theoretical, geographical, logistical or administrative basis;
- (ii) Management and administration: expenditure incurred by organizational units whose primary function is the maintenance of the identity, discretion and well-being of the Organization. This will typically include units that carry out the functions of executive direction, organizational policy and evaluation, external relations, information and administration;
- (iii) Support to operational activities of the United Nations: this comprises four elements which are basically applicable to the Regular Resources activities namely, Country Offices Support, UN Development Group,

United Nations Volunteers programme and Inter Agency Procurement Services Office (IAPSO).

The expenditure under the Biennial support budget are recorded in accordance with the principle set out in note 2(c) above.

(f) Exchange rates

Voluntary contributions received from Governments are translated into United States dollars using the United Nations operational rate of exchange in effect on the date of payment.

Exchange adjustments arising from the receipt of contributions from Governments are recorded as increases or reductions to the contributions. All other exchange adjustments are recorded as other income/expenditure.

For the purposes of accounting for assets, liabilities and transactions, and the maintenance of other financial records, other currencies are translated into United States dollars at the United Nations operational rate of exchange in effect on the date of the report or transaction.

(g) Capital expenditure

The costs of purchased or constructed premises as well as major rehabilitation costs are reflected as capital assets. These assets relate mainly to the housing and office premises under the activity of the Reserve for Field Accommodation (RFA) and the office premises purchased for the UNDP/Argentina country office (see notes 13 and 14 below).

The full cost of non-expendable equipment is charged to the UNDP Regular Resources through its biennial support budget or to the appropriate project in the biennium in which it is purchased. An inventory is maintained for all non-expendable equipment (defined as items of equipment valued at \$500 or more per unit and with a serviceable life of at least five years and items of equipment included in any special list for which formal inventory records are maintained).

The inventory held at UNDP Headquarters and at UNDP Country Offices as at 31 December 1999 amounted to \$18.3 million (\$25.6 million in 1997) and \$73.8 million (\$68.8 million in 1997), respectively. Assets capitalized are not amortized nor depreciated.

(h) Operational Reserve

The Executive Board, at its annual session in 1999 approved a change in the basis for calculation of UNDP's operational reserve for Regular Reserves which is now the sum of the following components:

- i) Income component. The equivalent of 10 per cent of the average of the annual voluntary contributions received over the most recent three years, rounded to the nearest \$1 million;
- ii) Expenditure component. The equivalent of 2 percent of the average total annual expenditure incurred over the most recent three years, rounded to the nearest \$1 million;
- iii) Liability and structural. The equivalent of 10 percent of the sum of the income and expenditure components, rounded to the nearest \$1 million.

- iv) Cash-flow component. The equivalent of the cash needs for one month, calculated as one twelfth of the total expenditure of the most recent year, rounded to the nearest \$1million.

In addition, the Executive Board approved the establishment of an operational reserve with UNDP's extrabudgetary account for other resource activities. The calculation to arrive at the level of reserve, follows the same basis as that of the regular reserve.

(i) Presentation

By its decision 97/6 the Executive Board approved the harmonization of the Budget presentation format submitted by UNDP, UNICEF and UNFPA. Therefore, the financial reports are presented in a way consistent with this decision.

The main features of this harmonization involve activities which are:

(i) Regular Resources activities: Activities financed from Voluntary contributions, donations from non-governmental sources and related interest earnings and miscellaneous income;

(ii) Other Resources activities: activities financed from resources other than Regular Resources, which are received for a specific programme purpose (Cost-sharing, Government Cash Counterpart Contributions (GCCC), Trust funds established by the Administrator and activities from Management Service Agreements (MSAs);

(iii) For accounting presentation purposes the reimbursable support services and other special activities, namely, Junior Professional Officers (JPOs), Reserve for Field Accommodation (RFA), etc. are included in the Other Resources activities;

(iv) Funds administered by UNDP: Activities of the Funds established by the General Assembly and administered by UNDP.

The nature of some expenditure was redefined as explained in note 2(e).

Other reclassifications and changes in presentation were made to better reflect the nature of the operations and/or to better comply with the accounting standards. These changes affected mainly:

(i) Cost-sharing activities: Interest earned and support costs charged by the Regular Resources activities to Cost-sharing activities are reflected through the Statement of Income and Expenditure. In the past these transactions were reflected directly as transfers to UNDP Extrabudgetary income;

(ii) Reimbursable support services for Funds and Trust Funds: Formerly termed "Extrabudgetary Activities", the Reimbursable support services are now presented as part of the Funds and Trust Fund's Income Statement with the ending balance reflected in the "Unexpended Resources balance". In prior years, the net balance of these activities was shown between the Liabilities section

(iii) Management Service Agreements (MSAs) for Funds and Trust Funds: are now presented as part of the Funds and Trust Fund's Income Statement with the ending balance reflected in the "Unexpended Resources balance". In prior years, the net balance of these activities was shown between the Liabilities section and the Unexpended Resources balance section.

(iv) Full funding arrangements and United Nations Joint Venture activities at the United Nations Volunteers Programme (UNV): These activities presented as part of the income statement with the ending balances reflected in the "Unexpended Resources Balance". In prior periods, the net balance of these activities was reflected in the balance sheet. The full funding arrangements net balance was part of the other accounts receivable and deferred charges, while the United Nations Joint Venture activities net balance was shown as other liabilities.

(v) Management source agreement Funds and Trust Funds:

A detailed schedule is provided for each of the following:

- UNV's fully funded agreements with Governments and Institutions, by country and by project;
- Trust Funds' Management Service Agreements;
- IAPSO's trading activities.

(j) Non-consolidated financial statements

The results of the operations reflected in statements I through IV are presented on the basis of the three major components explained above in note 2(i).

The totals of each major component are shown only for the purpose of reflecting the component's aggregate data. Identified inter-activities/interfund balances (within each component) in the balance sheet have been eliminated in computing these totals. Other interfund transactions are not eliminated. Therefore, these aggregates are not intended to, and do not, reflect consolidated amounts, which would have required elimination of all interfund transactions and balances within each component.

(k) Determination of certain balance sheet items

Due to the nature of the activities, certain transactions pertaining to Cost-sharing, Government Cash Counterpart Contributions (GCCC), etc. are commingled in the Regular Resources accounts (Investments - deferred charges - Receivables - Payables, etc.). Whenever possible the balances of these accounts as at 31 December 1999, and the comparatives, have been apportioned essentially on the basis of the best available information. The accounts not apportioned have been reflected in the interfund account balance.

Note 3

Contributions receivable and in-kind contributions and related party transactions (off-balance sheet)

(a) (i) Contributions of Governments and other contributors - Regular Resources

Contributions due from Governments and other contributors for current and prior years that have not been paid as of 31 December 1999 are as follows:

| | Voluntary Contributions | Voluntary Contributions for the Special Measures Fund for the Least Developed Countries | Total |
|------------------------|--------------------------------------|---|---------------|
| | (thousands of United States dollars) | | |
| 1995 and prior year | 5 465 | - | 5 465 |
| 1996 | 855 | - | 855 |
| 1997 | 4 159 | - | 4 159 |
| 1998 | 7 955 | - | 7 955 |
| 1999 | 18 956 | - | 18 956 |
| Total | 37 390 | - | 37 390 |

(ii) Contributions of Governments and other contributors - cost-sharing and government cash counterpart contributions

At 31 December 1999, the following amounts were receivable for Cost-sharing and GCCC projects. These amounts are to be rephased to future years.

| | |
|---|--------------------------------------|
| | (thousands of United States dollars) |
| Cost-sharing | 248 391 |
| Government cash counterpart contributions | 5 252 |
| Total | 253 643 |

The amounts in respect of Cost-sharing and GCCC are based on budgeted expenditure for the year and will be adjusted on the rephasing of these budgets.

(b) In-kind contributions

In 1996, Hewlett Packard Company (a leading manufacturer of computing, communications and measurement products) donated a wide range of new computing equipment, including enterprise servers, personal computers, printers and other peripherals to the UNDP's Sustainable Development Networking Programme (SDNP). The value of this contribution, estimated at \$1.1 million, has not been recorded in the accounts.

These products are intended for direct use in various projects in developing countries. Sustainable Development Networking Programme links bodies, universities, Non-Governmental Organizations, the private sector and individuals in developing countries for the purpose of exchanging critical information on sustainable human development.

As part of UNDP's agreements with the recipient countries, the governments of these countries are to provide UNDP with accommodations free of charge. These in-kind contributions received during the biennium 1998-1999 are estimated at US\$16.5 million. These estimates are based on the market value, if available, or the best estimates from the government or UNDP country offices.

(c) Related party Transactions

During the current biennium, UNDP in partnership with Cisco Systems, Inc. KPMG LLP and Akamai Technologies Inc. and with the support of other partners launched a long-term initiative to use the power of the Internet to help break the cycle of extreme poverty globally. Publicized by high profile rock concerts, Netaid.org will use the Internet's interactive capabilities to draw attention to the issue of extreme poverty, and to offer Internet users the possibility of becoming directly involved. Netaid.org is being managed for UNDP by the Netaid.org Foundation, an independent entity that enjoys not for profit (501 c3) status in the United States. Ownership of the foundation is shared by UNDP and Cisco Systems. UNDP's contribution to the foundation comes mainly in the form of an in kind contribution of personnel.

Note 4

Unidentified receipts

Monies received, but not identified as to purpose, are held as accounts payable until identified. At 31 December 1999, \$19,557,223 (\$ 13,401,874 in 1997) in unidentified receipts were held as accounts payable. This amount is included in note 12(b).

Note 5

Accounting linkage - Voluntary contributions and contributions to local office costs

At its thirty-first session in 1984, the Governing Council authorized the establishment of a country-specific accounting linkage between voluntary contributions and contributions to local office costs in such a manner that voluntary contributions are first accounted for against any shortfall in contributions to local office costs. The total amount of \$24,465,837 (\$12,554,775 in 1997) which was transferred from voluntary contributions in respect of such linkage is included in the \$51,396,485 (\$44,167,892 in 1997), figure in schedule 3 and shown in note 6.

Note 6

Income received for the Biennial Support Budget - Regular Resources

The amount of \$51,396,485 (\$44,167,892 in 1997) shown in schedule 3 as income received for the Biennial Support Budget consists of host Government cash contributions to local office costs of \$38,746,118 (\$40,120,346 in 1997) reimbursement of tax charges of \$10,996,145, UNV income of \$1,174,519 and other income of \$479,703 (\$4,047,546 in 1997).

Host Government contributions consist of:

| | 1999 | 1997 |
|--|--------------------------------------|---------------|
| | (thousands of United States dollars) | |
| Government local office contributions | 25 276 | 27 566 |
| Transfers from voluntary contributions | 24 466 | 12 555 |
| Total | 49 742 | 40 121 |

Note 7**Interest income - regular resources**

The amounts shown in statement I.1 consist of:

| | 1999 | 1997 |
|--|--------------------------------------|---------------|
| | (thousands of United States dollars) | |
| Interest from Investments | 166 001 | 166 988 |
| Interest on construction loans | 21 | 98 |
| Interest on the Medical Insurance Plan | | - |
| Interest transferred to: | | |
| Cost-sharing | (49 486) | (33 102) |
| Trust Funds | (19 794) | (28 805) |
| Management service agreements | (17 262) | (12 059) |
| Reimbursable support services | (11 192) | (6 000) |
| Total | 68 288 | 87 120 |

Note 8**Cash - Regular Resources**

The amounts shown in statement II.1 consist of:

| | 1999 | 1997 |
|---|--------------------------------------|---------------|
| | (thousands of United States dollars) | |
| Cash in Headquarters bank accounts | 44 647 | 18 391 |
| Cash at country offices | (16 421) | (5 992) |
| Transfer from regular resource investments | - | 2 201 |
| Subtotal | 28 226 | 14 600 |
| Less: provision for depreciation of accumulating non-convertible currencies | 14 600 | 14 600 |
| Total | 13 626 | - |

The cash balance at country offices takes into account the uncleared checks of \$299,260,685 (\$238,863,596 in 1997). There is an automatic replenishment from the headquarter's current and investment accounts once these checks are cashed.

Note 9

Government letters of credit

Government letters of credit shown in statement II.2 were made to UNDP in respect of cost-sharing for the following activities:

| | 1999 | 1997 |
|--|--------------------------------------|------------|
| | (thousands of United States dollars) | |
| Rehabilitation, reconstruction and development in Tajikistan | 700 | 100 |
| Bi-communal development programme | 3 322 | |
| Support to the promotion of human rights in Ukraine | 194 | |
| Unspecified | 240 | |
| Lutte contre l'epidemie de cholera | 25 | |
| Reinstallation and reintegration of refugees | 25 | |
| Assistance to government aid management and aid coordination | | 30 |
| Promotion of community-based peace and confidence building measures, Tajikistan | | 150 |
| Plan of action for the reinstallation and reintegration of refugees and formerly displaced persons | | 25 |
| Establishment of the early warning system in Bulgaria | | 52 |
| Total | 4 506 | 357 |

As the letter of credit is irrevocable, the amount is presented with cash and investments in statement II.2 and is included in Cost-sharing contributions as presented in statement I.2.

Note 10

Valuation of cash and investments at 1 January 2000 United Nations operational rate of exchange

In accordance with the accounting policy disclosed in note 2(f), cash of the Regular Resources and IAPSO totalling \$13,626,628 as reported in statement II, and investments totalling \$1,181,679,200 as reported in statement II and schedule 8 include the United States dollar equivalent of cash and investments in other currencies using the United Nations operational rate of exchange established on 1 December 1999 and in effect on 31 December 1999. At the United Nations operational rate of exchange in effect on 1 January 2000, which more closely reflects the market rate of exchange as at 31 December 1999, the value shown in the accounts would have decreased by approximately \$302,087 and \$40,172 for cash and investments, respectively.

Write-offs and provision for asset write-down

In the normal course of business, advances were made to Governments to enable implementation of Nationality Executed (NEX) projects. Amounts adding up to \$4,118,851 have been written off in these financial Statements as follows:

| | (thousands of United States dollars) |
|--|--------------------------------------|
| Regular Resources | 2 053 |
| United Nations Fund for Sudano-Sahelian Activities | 1 400 |
| United Nations Development Fund for Women | 171 |
| UNDP Trust Fund for the Developing Countries Afflicted by Famine and Malnutrition | 306 |
| Australian Development Assistance Bureau (ADAB) /UNDP Programme Trust Fund | 49 |
| UNDP Trust Fund for Assistance to Refugee-Related Development Projects in Africa-ICARA II | 15 |
| United Nations Fund for Science and Technology For Development | 133 |
| UNDP Energy Account | (3) |
| UNDP Trust Fund for Namibia | 12 |
| Other | (17) |
| Total | 4 119 |

These amounts written-off were long outstanding advances made to governments for nationally executed projects, which are considered unrecoverable.

| The amount on schedule I comprises | (thousands of United States dollars) |
|---|--------------------------------------|
| NEX write-off to Regular Resources (see above) | 2 053 |
| Other write-offs - core activities | 248 |
| Total | 2 421 |

The provision of \$14,600,000 was established during the biennium 1996-1997 to reflect the over valuation of the Cuban Peso against the UN rate of exchange.

Note 12

Accounts Receivable and Payable

(a) Other accounts receivable and deferred charges

The amounts shown in statements II.1 and II.2 consist of:

| | 1999 | 1997 |
|---|--------------------------------------|---------------|
| | (thousands of United States dollars) | |
| Accounts receivable | 36 337 | 10 569 |
| Current account with agencies | 25 244 | 2 525 |
| Miscellaneous deferred charges | 6 834 | 558 |
| Other account receivables | 7 361 | 25 016 |
| Accounts receivable from agencies | 10 040 | - |
| Sub-total | 85 816 | 38 669 |
| Less: Provision to reduce the book value of accounts receivable | 305 | 305 |
| Total | 85 511 | 38 364 |
| This total is reported as follows: | | |
| Regular resources, statement II.1 | 33 030 | 19 839 |
| Cost-sharing, Statement II.2 | 52 481 | 18 525 |
| Total | 87 511 | 38 364 |

The provision, established in 1987 to reduce the deficit in operating the FAO fisheries vessel pool, was reduced to reflect the current value of the receivable.

(b) Accounts payable

The amounts shown in statements II.1 and II.2 consist of:

| | 1999 | 1997 |
|--|--------------------------------------|---------------|
| | (thousands of United States dollars) | |
| Accounts payable | 66 274 | 34 212 |
| Payment assignment | 7 270 | - |
| Deferred payables | 2 335 | 2 239 |
| Clearing account | - | 339 |
| Cash received and awaiting clarification | 19 557 | 13 614 |
| Other Liabilities | 2 843 | 29 107 |
| Total | 98 279 | 79 511 |
| This total is reported as follows: | | |
| Regular resources, statement II.1 | 45 902 | 45 706 |
| Cost-sharing, statement II.2 | 52 377 | 33 805 |
| Total | 98 279 | 79 511 |

Note 13**Reserve for Field Accommodation (RFA)**

The RFA was established in 1979 at a maximum level of \$25 million to construct housing for United Nations international staff in the country offices. In 1989 the Governing Council authorized UNDP to expand the scope of the Reserve to include financing for the United Nations System Common Premises, intended to accommodate the office needs of the agencies of the Joint Consultative Group on Policy.

The cumulative operating deficit of \$5.4 million shown in schedule 6 is derived mainly from the operations of housing rental and offices premises.

As at 31 December 1999, the excess of total expenditure over the authorized level of reserve under the RFA activities is \$23,818,000 (\$27,626,292 in 1997).

The schedule 6.3 on RFA activities now includes each of its elements: Reimbursable Support Services, Office Premises and Housing. The split of the balance sheet items is essentially based on the best available information: the market value, if any, the architect reports, the various biddings for the constructions, etc. The income statement data for both the Housing and the Office Premises are based on the nature of the actual transactions.

The income statement includes write-offs of \$17,637 in rehabilitation costs which are irrecoverable. This amount is included as part of other expenditure in schedule 6. In addition \$309,485 receivable from the Housing Appliance Rental Scheme which had been provided for in the prior biennium, has been written-off in current biennium.

The long term receivable of \$953,370 (\$1,126,710 in 1997) shown in schedule 6.3 represents the amount receivable over the current biennium resulting from the sale of housing apartments in Cape Verde. The sale price was \$1,300,050 and is payable in fifteen annual installments of \$86,670. The current portion (\$86 670) is included in Other accounts receivable.

(a) Prior Year adjustment

A portion of rental income is applied against Capitalized Rehabilitation Costs. In previous years \$2,020,272 in such rental income was taken as income on housing operations. In 1998, a prior year adjustment has been processed to transfer this income from the Housing Account fund balance, and to reduce Capitalized Rehabilitation Costs.

Note 14**Office premises purchased for UNDP Country Office in Argentina**

In October 1996, an office space was purchased for the Country Office in Argentina. The cost of this acquisition amounted to \$1,570,000 and was financed by:

(a) Appropriation from Country Office's Reimbursable support services resources for \$630,694.

(b) Borrowing from the cost-sharing resources for \$939,306. This interest-free borrowing is reimbursable from the Country Office extrabudgetary resources. As at 31 December 1998, the full amount of the borrowing has been paid off.

This asset which has been exceptionally capitalized is shown under the Regular Resources.

Note 15

Reserves for staff separations and transitional measures and United Nations House Programme

(a) Reserve for staff separations and transitional measures

The Governing Council, at its fortieth session in 1993, approved the use of the 1992-1993 budget savings to support a smooth implementation of the 1994-1995 budget strategy. Accordingly, the reserve for transitional measures and the reserve for budgeted separations were established with the initial amounts of \$7,200,000 and \$6,359,000 respectively.

Based on the same principle, the Executive Board, at its third regular session in 1995, approved additional resources to be set aside for the implementation of the 1996-1997 budget strategy. In accordance with this decision, \$8,400,000 and \$14,000,000 were transferred from the UNDP's Regular Resources to the reserve for transitional measures and the reserve for budgeted separations.

The Executive board, at its first regular session in 2000, approved the establishment of two reserves for separations and transitional measures amounting to \$7.0 million and \$1.5 million respectively.

The unexpended balance of the reserve for transitional measures shown in statement II.1 consists of:

| | Balance at 1 January 1998 | Payments/adjustments made during the biennium | Balance at 31 December 1999 |
|--|--------------------------------------|--|--------------------------------|
| | (thousands of United States dollars) | | |
| Balance in relation to the 1994-1995 budget strategy | 84 | (84) | - |
| Balance in relation to the 1996-1997 budget strategy | 50 | (50) | - |
| Balance in relation to the 2000-2001 budget strategy | - | 1 500 | 1 500 |
| Total | 134 | 1 366 | 1 500 |

The reserve for budgeted separations shown in statement II.1 consists of:

| | Balance as at 1 January 1998 | Payments adjustments made during the biennium | Balance as at 31 December 1999 |
|--|--------------------------------------|---|-----------------------------------|
| | (thousands of United States dollars) | | |
| Balance in relation to the 2000-2001 budget strategy | - | 7 000 | 7 000 |
| Total | - | 7 000 | 7 000 |

Disbursements against these reserves are in addition to expenditure incurred against appropriations approved by the Executive Board in the recurrent Biennial Support Budget.

(b) United Nations House Programme

At its first regular session in 2000, the Executive board approved the establishment of a capital reserve in the amount of \$3.8 million dollars as a charge from UNDP general resources. This amount will cover relocation costs, such as renovations, furniture, fittings and moving costs.

| | Balance as at 1 January 1998 | Payments/adjustment during the biennium | Balance as at 31 December 1999 |
|---|--------------------------------------|--|-----------------------------------|
| | (thousands of United States dollars) | | |
| Balance in relation to the 2000-2001 Budget strategy | - | 3 800 | 3 800 |
| Total | - | 3 800 | 3 800 |

Note 16

Unspent allocations and future commitments

(a) Unspent allocations

Unspent allocations issued against UNDP's resources for programme expenditure (excluding National Execution) as at 31 December 1999 amount to approximately \$344 million (\$702 million in 1997), against which forward commitments reported by executing agencies are approximately \$12 million (\$56 million in 1997).

(b) Leasehold commitments

Future leasehold commitments against the Regular Resources as at 31 December 1999 amount to \$66.7 million (\$75.8 million in 1997) for Headquarters and \$52.7 million (\$6.7 million in 1997) for Country Offices. The figures for the country offices include longterm leases signed for the following period:

| <u>Country Office</u> | <u>Lease end date</u> |
|-----------------------|-----------------------|
| Angola | 23 June 2080 |
| Ethiopia | 04 October 2077 |
| Jordan | 30 November 2079 |
| Moldova | 17 July 2093 |

(c) End-of-service and post-retirement liabilities

Consistent with Note 2(c) above, the United Nations Development Programme has not specifically accrued for liabilities for after-service health insurance costs or liabilities for other types of end-of service benefits, which will be owed when staff members leave the Organization. The disbursements incurred in the financial period when staff members terminate are reported as current expenditures.

(i) End-of-service liabilities

Cost relating to annual leave dues as at 31 December 1999 are estimated at \$22.92 million.

The contingent liability resulting from the termination benefits that UNDP will be required to pay to its staff members in future years is estimated as at 31 December 1999, to be \$18,944,583 in respect of repatriation grants and \$4,980,110 in respect of termination indemnity.

(ii) Post-retirement benefits

In order to gain a better understanding of the financial dimensions of the Organization's liabilities for after-service health insurance, a consulting actuary was engaged in 1999 to carry out an actuarial valuation of post-retirement health insurance benefits as at 1 January 1999. On the basis of that study, it has been estimated that United Nations Development Programme liability as at 31 December 1999 for after-service health insurance benefits covering all participants, is as follows:

| | Present value of future benefits (thousands of United States dollars) | Accrued liability |
|-------------------------------------|--|-------------------|
| Gross Liability | 383 429 | 297 420 |
| Offset from retiree Contribution | 70 549 | 56 078 |
| Net Liabilities | 312 880 | 241 342 |

(iii) The present value of future benefits figures shown above are the discounted values of all benefits to be paid in the future to all current retirees and active employees expected to retire in the future. The accrued liabilities represent those portions of the present values of benefits that have accrued from the staff member's dates of entry on duty until the valuation date. Active staff members' benefits are fully accrued when the staff members have reached their dates of full eligibility for benefits.

(d) Pension benefits

UNDP is a member organization participating in the United Nations Joint Staff Pension Fund (UNJSPF) which was established by the United Nations General Assembly to provide retirement, death, disability and related benefits. The Pension Fund is a funded defined benefit plan. The financial obligation of the organization to the UNJSPF consists of its mandated contribution at the rate established by the United Nations General Assembly together with any share of any actuarial deficiency payments under Article 26 of the Regulations of the Fund. Such deficiency payments are only payable if and when the United Nations General Assembly has invoked the provision of Article 26, following determination that there is a requirement for deficiency payments based on an assessment of the actuarial sufficiency of the Fund as of the valuation date.

On 5 December 1980, four UNDP staff members died in an air crash in the United Republic of Tanzania. As a result, UNDP received insurance proceeds totaling \$623,948 from which it pays compensation to the beneficiaries of the air crash victims. The remaining balance of these proceeds was fully utilized in 1996. Since then compensation payments are reported as expenditure in the year the payments are made. Payments of \$129,302 were made during current biennium.

Note 17**Unliquidated obligations (ULOs)**

The balance of ULOs shown in statement II consist of:

| | 1999 | 1997 |
|---|--------------------------------------|----------------|
| | (thousands of United States dollars) | |
| Executing agents | 84 234 | 104 184 |
| Biennial support budget | 30 400 | 23 569 |
| Reimbursable support services, RFA and Special Activities | 5 841 | 3 423 |
| Total | 120 475 | 131 176 |
| Regular resources | 64 434 | 68 368 |
| Cost-sharing | 50 200 | 59 385 |
| Reimbursable support services | 4 498 | 3 348 |
| Reserve for Field Accommodation | 24 | 30 |
| Special activities | 1 319 | 45 |
| Total | 120 475 | 131 176 |

Note 18**Outstanding commitments of the Reserve for Field Accommodation**

Unpaid invoices and commitments to contractors and sub-contractors against the Reserve for Field Accommodation total approximately \$1.8 million as at 31 December 1999 (1997: \$2.7 million). These invoices are not accrued in the current biennium.

Note 19

Inter-Agency Procurement Services Office (IAPSO)

(a) Accounts payable

The amount of \$14,530,733 (\$10,423,722 in 1997) shown in schedule 6.4 represents advances received relating to direct procurement.

(b) Biennial support budget

IAPSO core support budget of \$3,493,100 (\$3,876,825 in 1997) is included in the amount for regular resources in the biennial support budget and detailed in schedule 3.

(c) Basis of accounting

IAPSO direct procurement activity is accounted for on a cash basis.

(d) Trading activities

The trading activities of IAPSO for the biennium 1998-1999 generated gross revenue of \$137.2 million (\$119.6 million in 1997). Based on the activities IAPSO earned procurement handling fees and other fees amounting to \$7.1 million (\$5.7 million in 1997) as shown in schedule 6.4.

Note 20

Special activities (schedule 6.5)

(a) Support to the UN Resident Coordinator Activities (SRC)

The SRC activities are to support:

- (i) collaborative programming;
- (ii) follow-up to major international conferences;
- (iii) United Nations system public information activities;
- (iv) review and planning of United Nations system shared services and common premises;
- (v) special assignments.

For the biennium ended 31 December 1999, total expenditure incurred with regards to these activities amounted to \$690,504.

The portion of the SRC funded from specific contributions is shown under Special Activities. The remaining portion of the SRC \$21,033,368 is funded by the core resources and therefore presented under the Regular Resources in statement 1.1

(b) Unified coding system

Up to 31 December 1995, the net resource available (\$400,000) for this special activity was included in the accounts payable. It was reclassified in Special Activities to better reflect the nature of the operations.

(c) Others

Other various activities have also been reclassified from Accounts Payable to Special Activities (e.g., Centre of Experimentation - SEED).

Note 21**Amounts due to/from Funds and Trust funds administered by UNDP**

UNDP receives contribution for, and makes advances to, Funds and Trust Funds that it administers. The balance of these transactions at 31 December 1999 is shown in schedule 7 for Funds and statement II for Trust Funds.

Note 22**Trust Fund to Combat Desertification and Drought (UNSO)****(a) Mandate and goals**

To address the effects of the severe drought in the Sahel region in Africa in the early 1970s, the Secretary-General of the United Nations in 1973 established the United Nations Sahelian Office, under the acronym UNSO. In 1977, UNSO was placed under UNDP's administration. In 1978, its mandate was extended to assist, on behalf of UNEP, the countries of the Sudano-Sahelian region in their implementation of the 1977 World Plan of Action to Combat Desertification.

In Agenda 21 adopted at UNCED in 1992, UNSO was explicitly called upon to assume a major advisory role and participate effectively in the implementation of Agenda 21 provisions related to combating drought and desertification, and to land resource management, and to share its experience in this respect with all relevant countries, in particular those in Africa, with special attention to countries most affected or classified as least developed countries (ch. 38.27). The UNDP Governing Council and the General Assembly in June and December 1993 respectively endorsed this extension of UNSO's mandate. In 1995, the UNDP Executive Board and ECOSOC endorsed the renaming of UNSO to Office to Combat Desertification and Drought, while retaining its familiar acronym.

In response to the Executive Board's call for greater functional integration of UNSO into UNDP, the Administrator in 1994 brought together UNSO and several other environment-related units in the new Sustainable Energy and Environment Division (SEED). Today, UNSO may be characterized as a Special Programme in dryland management, desertification control and drought mitigation. Its principal goals are to spearhead UNDP's support to affected programme countries in the implementation of the United Nations Convention to Combat Desertification (UNCCD), and to serve as the principal global advocate for an integrated approach to dryland degradation and poverty eradication in conformity with UNDP's broad Sustainable Human Development agenda.

Within a broad programme approach UNSO, *inter alia*:

- provides technical support and/or catalytic funding to the launching of the participatory and integrated processes called for under the UNCCD to formulate and implement National, Sub-regional and Regional Action Programmes (NAP/SRAP/RAP) to combat desertification and promote sustainable livelihoods in the world's drylands;

- develops and tests new, innovative concepts and approaches to policy and programme formulation in dryland management and on cross-cutting issues critical for successful implementation of the CCD and facilitates access to these through technical publications training and capacity-building;
- facilitates documentation dissemination, and exchange of knowledge, experience and best practices within the framework of selected thematic programme areas (water management, local level natural resource management, pastoral development, environmental information systems (ELS), etc.);
- promotes awareness on dryland development issues and facilitates mobilization of resources and partnership building with relevant intergovernmental and nongovernmental agencies to avoid duplication of efforts and to optimize the use of resources available for the implementation of the Convention CCD.

(b) Combined accounts

In light of the above evolution in UNSO's mandate, the Administrator in 1995 established a Trust Fund to Combat Desertification and Drought. Appropriate steps were taken, including consultations with the UN legal services, to proceed towards a consolidation of the Trust Fund under the former mandate with the new Trust Fund.

In the meantime, the activities of these two Funds have been combined as shown in schedule 5.2. The status of income received and expenditure incurred for the current biennium are as follows:

| | United Nations Trust Fund for Sudano- Sahelian Activities | Trust Fund to combat Desertification and Drought | Total |
|--|---|--|---------------|
| | (thousands of United States dollars) | | |
| Unexpended resources as at 1 January 1998 | 14 509 | 8 863 | 23 372 |
| Income received | 1 691 | 5 008 | 6 699 |
| Expenditure incurred | (9 130) | (6 270) | (15 400) |
| MSA interfund Transfers | (101) | 82 | (19) |
| Refunds to donors | (120) | | (120) |
| Unexpended resources as at 31 December 1999 | 6 849 | 7 683 | 14 532 |

(c) Unliquidated obligations (ULOs)

The balance of ULOs shown in schedule 5.2 consist of:

| | 1999 | 1997 |
|------------------------------------|--------------------------------------|------------|
| | (thousands of United States dollars) | |
| Executing agents | 145 | 238 |
| Biennial support budget | 85 | 29 |
| UNDP/UNEP joint Venture activities | - | - |
| Total | 230 | 267 |

(d) Reimbursable support services

The balance of reimbursable support services (formerly extrabudgetary) of \$44,250 as at 31 December 1999 was transferred to Regular Resources in accordance with the instruction from UNSO's management.

(e) Unspent allocations and Unexpended resources

The amounts shown in schedule 5.2 consist of:

| | Unspent allocations | | Unexpended resources | |
|-------------------------------|--------------------------------------|---------------|----------------------|---------------|
| | 1999 | 1997 | 1999 | 1997 |
| | (thousands of United States dollars) | | | |
| Regular Resources | 2 538 | 3 668 | 6 427 | 11 831 |
| Cost-sharing | 5 030 | 8 590 | 5 432 | 6 842 |
| Sub-trust funds | 1 977 | 4 092 | 2 560 | 4 283 |
| Management Service Agreements | - | - | 113 | 416 |
| Total | 9 545 | 16 350 | 14 532 | 23 372 |

Unspent allocations exceeding cost-sharing resources of \$402 317 were issued on the basis of contributions receivable totaling \$258 158. This amount is included in the contributions receivable amount of \$292 585 shown in note 35.

(f) Write-offs

In the normal course of business, advances were made to Governments to enable implementation of Nationality Executed (NEX) projects. Amounts adding up to \$1,400,479 have been written off in these financial statements and are included in other expenditure in schedule 5.2.

Note 23

Trust Fund for the Global Environment Facility

(a) Mandate and goals

The Trust Fund for the Global Environment Facility (GEF) was established for the receipt and administration of funds to finance UNDP's preinvestment studies, technical assistance and training for global environment policies, programmes and projects. The agreement between UNDP and the World Bank, as Trustee for the Global Environment Facility, was signed on 29 April 1991. As stated in the "Instrument for the Establishment of the Restructured Global Environment Facility":

- The GEF shall operate, on the basis of collaboration and partnership among the Implementing Agencies, as a mechanism for international cooperation for the purpose of providing new and additional grant and concessional funding to meet the agreed incremental costs of measures to achieve agreed global environmental benefits in the following focal areas:
 - (i) climate change
 - (ii) biological diversity
 - (iii) international waters
 - (iv) ozone layer depletion.
- The agreed incremental costs of activities concerning land degradation, primarily desertification and deforestation as they relate to the four focal areas shall be eligible for funding. The agreed incremental costs of other relevant activities under Agenda 21 that may be agreed by the Council shall also be eligible for funding insofar as they achieve global environmental benefits by protecting the global environment in the four focal areas.
- The GEF shall ensure the cost-effectiveness of its activities in addressing the targeted global environmental issues, shall fund programs and projects which are country-driven and based on national priorities designed to support sustainable development and shall maintain sufficient flexibility to respond to changing circumstances in order to achieve its purposes.

UNDP will play the primary role in ensuring the development and management of capacity building programs and technical assistance projects. Through its global network of field offices, UNDP will draw upon its experience in human resources development, institutional strengthening, and non-governmental and community participation to assist countries in promoting, designing and implementing activities consistent with the purpose of the GEF and national sustainable development strategies. Also drawing on its intercountry programming experience, UNDP will contribute to the development of regional and global projects within the GEF work program in cooperation with the other Implementing Agencies.

(b) Interest income

In August 1996, an investment account was established for this trust fund. Interest income earned from these investments are recorded to the general resources in the same year it is earned. This differs from the policy in prior periods where interest earned from investments commingled with UNDP resources are credited to the trust fund accounts one year in arrears. However, interest income on Sub trust funds will continue to be credited one year in arrears.

(c) Unliquidated obligations (ULOs)

The balance of ULOs shown in schedule 5.2 consist of:

| | 1999 | 1997 |
|-------------------------|--------------------------------------|--------------|
| | (Thousands of United States dollars) | |
| Executing agents | 7 425 | 8 423 |
| Biennial support budget | 1 125 | 206 |
| Total | 8 550 | 8 629 |

(d) Unspent allocations and Unexpended resources

The amounts in schedule 5.2 consist of:

| | Unspent allocations | | Unexpended Resources | |
|------------------------------|--------------------------------------|----------------|----------------------|---------------|
| | 1999 | 1997 | 1999 | 1997 |
| | (thousands of United States dollars) | | | |
| Regular Resources | 301 922 | 152 146 | 12 500 | 29 493 |
| Cost-sharing | 1 806 | 1 512 | 13 032 | 6 271 |
| Sub trust funds | 1 127 | 2 896 | 1 949 | 3 455 |
| Management Service Agreement | - | - | 154 | - |
| Total | 304,855 | 156 554 | 27 635 | 39 219 |

The unspent allocations for Regular Resources include \$30,861,440 allocated to the Small Grants Programme. Allocations exceeding Regular Resources in the amount of \$291,834,131 were issued on the basis of letters of commitments from the World Bank as Trustee of the GEF Trust Fund confirming allocations of \$700,123,500 to UNDP. The amounts receivable under this mechanism are not included in the contributions receivable shown under note 34. Funds are remitted by the Trustee as required by UNDP/GEF. To date, a total of \$421,974,745 has been received.

Note 24

Multilateral Fund for the Implementation of the Montreal Protocol

(a) Mandate and goals

The stratospheric ozone layer prevents most ultraviolet radiation from reaching earth. This ozone layer is under intense attack by chlorofluorocarbons (CFCs), halons and other ozone-depleting substances (ODS) used as refrigerants, foaming agents, aerosol propellants, fire retardants, solvents, and fumigants. The depletion of the ozone layer allows more radiation to reach the earth raising the incidence of skin cancer and cataracts, and affecting agriculture, fisheries and biological diversity.

The Montreal Protocol (1987) sets out the time schedule for freezing and reducing consumption of these ODS. Developed countries have already eliminated most of these ODS consumption; developing countries have a grace period. A Multilateral Fund was established under the Montreal Protocol to assist developing countries eliminate these ODS; it is funded by developed countries (since they had

contributed the most) to the ozone layer depletion problem. The Multilateral Fund during 1991-1996 approved \$530 million in projects to eliminate 77,000 ODS tonnes. An additional \$540 million has been approved for the three-year period 1997-1999.

UNDP is one of four implementing agencies under the Multilateral Fund (with UNEP, UNIDO, and the World Bank). UNDP assists 60 countries (51 under the Multilateral Fund and 9 under the GEF) to implement national programmes to phase out CFCs, halons and other ODS through:

- (i) national country programme formulation
- (ii) technical training and demonstration projects
- (iii) institutional strengthening/national capacity building
- (iv) technology transfer investment projects.

UNDP helps governments and industry design, implement, monitor and evaluate ODS phase out projects and programmes in the aerosols, foams, solvents, refrigeration/air-conditioning and fire-extinguishing sectors, covering large, medium and small-scale enterprises. UNDP has also started working on demonstration projects to test alternatives to the use of methyl bromide - a pesticide which contains CFCs, in agricultural uses. The programme comprises a mix of UNOPS-executed (80 per cent) and nationally executed (20 per cent) activities. UNDP is also assisting Australia, Denmark, Sweden and the USA implement certain bilateral programmes under the Multilateral Fund.

(b) Interest income

In December 1996, an investment account was established for the trust fund. Interest income earned from these investments are recorded to the general resources in the same year it is earned. This differs from the policy in prior periods where interest earned from investments commingled with UNDP resources are credited to the trust fund accounts one year in arrears. However, interest income on Sub trust funds will continue to be credited one year in arrears.

(c) Unliquidated obligations (ULOs)

The balance of ULOs shown in schedule 5.2 consist of:

| | 1999 | 1997 |
|-------------------------|--------------------------------------|---------------|
| | (thousands of United States dollars) | |
| Executing agents | 11 804 | 15 564 |
| Biennial support budget | 156 | 43 |
| Total | 11 960 | 15 607 |

(d) Unspent allocations and Unexpended resources

The amounts in schedule 5.2 consist of:

| | <i>Unspent Allocations</i> | | <i>Unexpended Resources</i> | |
|-------------------|---|---------------|-----------------------------|---------------|
| | <i>1999</i> | <i>1997</i> | <i>1999</i> | <i>1997</i> |
| | <i>(thousands of United States dollars)</i> | | | |
| Regular Resources | 65 302 | 54 281 | 95 826 | 84 394 |
| Sub trust funds | 529 | 1 083 | 786 | 486 |
| Total | 65 831 | 55 364 | 96 612 | 84 880 |

Note 25

"Capacity 21" Trust Fund

(a) Mandate and Goals

"Capacity 21" Trust Fund was established by the Administrator in 1993, subsequent to the Governing Council's decision, as an initiative to help countries implement Agenda 21. Agenda 21 is the agenda for actions agreed to at United Nations Conference on Environment and Development (UNCED).

The mission of "Capacity 21" is to pilot innovative methods of implementing Agenda 21 by helping selected countries to design and implement capacity building programmes for sustainable development. "Capacity 21" will ensure that, in addition to substantial progress being made by the pilot countries in the achievement of sustainable forms of development, a body of knowledge will be built up that will be of material benefit to other countries that are implementing Agenda 21.

(b) Unliquidated obligations (ULOs)

The balance of ULOs shown in schedule 5.2 consist of:

| | <i>1999</i> | <i>1997</i> |
|-------------------------|---|-------------|
| | <i>(thousands of United States dollars)</i> | |
| Executing agents | 797 | 623 |
| Biennial support budget | 58 | 31 |
| Total | 855 | 654 |

(c) Unspent allocations and Unexpended resources

The amounts in schedule 5.2 consist of:

| | Unspent Allocations | | Unexpended Resources | |
|-------------------|--------------------------------------|---------------|----------------------|---------------|
| | 1999 | 1997 | 1999 | 1997 |
| | (thousands of United States dollars) | | | |
| Regular Resources | 16 136 | 16 274 | 41 368 | 46 711 |
| Cost-sharing | 284 | 599 | 50 | 114 |
| Sub trust funds | 632 | 1 366 | 1 526 | 2 277 |
| Total | 17 052 | 18 239 | 42 944 | 49 102 |

Note 26

UNDP Energy Account

(a) Mandate and goals

Established by the UNDP Governing Council in 1980, the UNDP Energy Account is the channel for specific contributions for energy activities within the context of the UNDP Initiative for Sustainable Energy. These activities are aimed at promoting sustainable energy strategies including:

- Utilising renewable sources of energy to meet the basic energy needs of rural communities and focusing on energy efficiency in residential, commercial and industrial sectors (while renewable energy systems are environmentally benign and have demonstrated their reliability under a wide range of conditions, energy efficiency measures can, at a minimum, reduce carbon dioxide emission and postpone investment by delaying construction of new fossil fuel-based power plants).
- Contribution to innovate financing mechanisms such as FINESSE (Financing Energy Services for Small scale Energy-user) to identify and promote ways to provide technically feasible and economically viable renewable energy and energy efficiency services to various types of energy users.
- Mobilizing support for indigenous capacity building so that countries can identify and make use of new approaches and technologies opportunities as well as train entrepreneurs and implement new financial/credit modes.
- Encouraging countries to create a supportive legal, institutional and regulatory climate for sustainable energy development.

(b) Unliquidated obligations (ULOs)

The balance of ULOs shown in schedule 5.2 consist of:

| | 1999 | 1997 |
|-------------------------|-------------------------------------|-----------|
| | (thousand of United States dollars) | |
| Executing agents | 70 | 37 |
| Biennial support budget | 11 | 10 |
| Total | 81 | 47 |

(c) Unspent allocations and Unexpended resources

The amounts shown in schedule 5.2 consist of:

| | Unspent allocations | | Unexpended resources | |
|------------------------------------|--------------------------------------|--------------|----------------------|--------------|
| | 1999 | 1997 | 1999 | 1997 |
| | (thousands of United States dollars) | | | |
| Regular Resources and Cost-sharing | 1 458 | 2 217 | 3 301 | 2 874 |
| Sub trust funds | - | - | - | 4 |
| Total | 1 458 | 2 217 | 3 301 | 2 878 |

Note 27**UNDP Fund for the Programme of Assistance to the Palestinian People****(a) Mandate and goals**

UNDP's Programme of Assistance to the Palestinian People (PAPP) has been operational in the West Bank and the Gaza Strip since 1980, having been mandated by the Governing Council to undertake both technical and capital assistance projects. PAPP is a decentralized assistance programme which reports directly to the Office of the Administrator. Most of the activities supported by UNDP are directed at strengthening newly created Palestinian institutions and creating employment opportunities in the Occupied Territories.

Since the establishment of the Palestinian Authority in the West Bank and the Gaza Strip in May 1994, there has been a redefinition of UNDP/PAPP's strategies and programme initiatives. As mandated by the Programme Framework, UNDP/PAPP's primary counterpart for development activities is the Palestinian implementation capacities of the Palestinian Ministries, municipalities and village councils, and civil society organizations. In conjunction with the Palestinian Authority, UNDP is also identifying and launching longer-term types of initiatives which are essential to the long term development of the Palestinian Territories. Whenever possible, UNDP uses Palestinian implementation networks and expertise.

UNDP under the auspices of PAPP has sought to improve the social, economic, and environmental conditions for all Palestinians in the Occupied Territories by implementing specific projects. The development and assistance strategies have

resulted from a joint assessment of the top priorities in each sector by UNDP/PAPP and the Palestinian Authority. The projects reflect a realistic view of what is achievable and readily-implementable in each sector, as well as attempt to narrow down those practically unlimited range of development needs in the West Bank and the Gaza Strip to those specific projects that will provide the most tangible and visible results to the Palestinian people.

These projects have focused on four basic areas: public administration, economic development, human development and environmental management.

(b) Unliquidated obligations (ULOs)

The amounts shown in schedule 5.2 represent unliquidated obligations of executing agents.

(c) Unspent allocations and Unexpended resources

The amounts shown in schedule 5.2 consist of:

| | <i>Unspent allocations</i> | | <i>Unexpended resources</i> | |
|-------------------|---|---------------|-----------------------------|---------------|
| | <i>1999</i> | <i>1997</i> | <i>1999</i> | <i>1997</i> |
| | <i>(thousands of United States dollars)</i> | | | |
| Regular Resources | 30 204 | 31 816 | 34 699 | 36 477 |
| Sub trust funds | 3 708 | 5 978 | 1 823 | 2 856 |
| Total | 33 912 | 37 794 | 36 522 | 39 333 |

Unspent allocations for Sub trust funds exceeded available resources in the amount of \$3,321,000 (\$3,199,841). As at 31 December 1999 there was no contribution receivable (\$3,026,316 in 1997) as shown in note 34.

(d) Other accounts receivable

The balance shown in schedule 5.2 consists of recoverable advances paid with regard to the Value Added Tax (VAT).

(e) Endowment Fund

A contribution of \$3,000,000 was received from the Government of Japan in 1998 for the establishment of an Endowment Fund. The objective of this Endowment Fund is to strengthen the planning and managerial capacities of Palestinian institutions, in order to promote sustainable socio-economic development.

That contribution has formed the principal of the Endowment Fund and has been invested separately for PAPP. It is included in the investment amount of \$37,551,000 (nil in 1997) in Schedule 8.

Under the Endowment Fund mechanism and implementation arrangements, the principal amount will not be available for programming until such time as the Government of Japan and/or UNDP agrees to terminate the Endowment Fund. However, interest earned on the fund will be credited to PAPP and become available for programming.

PAPP has established a sub-trust fund project (PAL/98/J07). Investment income generated from the Endowment Fund serves as the source of funding for activities undertaken through this project. This project is included in Schedule 5.1. Throughout the life of the Endowment Fund, a number of Palestinian institutions and their personnel will benefit from training opportunities and support to be provided through the project.

Note 28

UNDP Trust Fund for Rwanda

(a) Mandate and goals

The UNDP Trust Fund for Rwanda was created in April 1995 to enhance UNDP programme activities in support of the Government of Rwanda's Programme of National Reconciliation and Socio-economic Rehabilitation and Recovery as presented at the Geneva Round Table Conference in January 1995. The purpose of this Fund is to provide assistance to interested governments and organizations in the following areas:

- Restoration of the administrative capacity of the state, including non-traditional development expenditures, such as salaries and also judiciary
- Recovery of economic activity
- Rehabilitation of social sectors
- Resettlement and reintegration of refugees and displaced persons.

(b) Unliquidated obligations (ULOs)

The amounts shown in schedule 5.2 represent unliquidated obligations of executing agents.

(c) Unspent allocations and Unexpended resources

The amounts shown in schedule 5.2 consist of:

| | <i>Unspent allocations</i> | | <i>Unexpended resources</i> | |
|---|----------------------------|---------------|-----------------------------|---------------|
| | <i>1999</i> | <i>1997</i> | <i>1999</i> | <i>1997</i> |
| <i>Thousands of United States dollars</i> | | | | |
| Regular Resources | 23 778 | 14 954 | 19 958 | 35 571 |
| Sub trust funds | 2 338 | 8 570 | 8 903 | 6 310 |
| Total | 26 116 | 23 524 | 28 861 | 41 881 |

Unspent allocations for four Sub trust funds exceeded their available resources in the amount of \$1,231,000. Contributions receivable for these Sub trust funds amount to \$17,007. This amount is included in the contributions receivable of \$6,301,613 shown in note 35.

(d) Expenditure

The amount of \$1,121,000 shown in schedule 5.1 comprises agency support cost of \$639,000 and UNDP support cost of \$482,000. The UNDP support cost of \$482,000 is also included in the amount of \$944,000 shown in schedule 5.2.

Note 29

Perez-Guerrero Trust Fund for Economic and Technical Cooperation among Developing Countries

In accordance with the General Assembly's decision at its forty-first session in 1996, \$5 million of the trust fund's resources are held in perpetuity. It was also decided that only interest earnings from the Fund's investments would be available for programming.

Note 30

United Nations Capital Development Fund

(a) Mandate and goals

UNCDF is a multilateral donor organization under the administration of the United Nations Development Programme. It works to reduce poverty in least developed countries through strengthening local government and community institutions, enhancing the private sector, creating mechanisms for the provision of credit to the poor and swapping capital investments for the environmentally-sound use of natural resources.

The General Assembly established UNCDF as an autonomous organization within the United Nations System in resolution 2186 (XXI) of 13 December 1966. It was further decided, through resolution 2321 of 13 December 1966, that the UNDP Administrator would administer the Fund and serve as its Managing Director while the UNDP Governing Council would act as the Fund's Executive Board.

(b) Cash

The amounts shown in schedule 7 consist of:

| | 1999 | 1997 |
|---|--------------------------------------|------------|
| | (thousands of United States dollars) | |
| US dollar accounts | - | 128 |
| Convertible currencies | - | 1 |
| Accumulating non-convertible currencies | 471 | 460 |
| Total | 471 | 589 |

(c) Loans to governments

A/55/5/Add.1

The amount of \$2,667,059 (\$5,636,840 in 1997) shown in schedule 7 represents the total outstanding loans made by the Fund to the governments of Benin, Botswana, Burkina Faso, Ghana, Mali, Nepal and Senegal. No advances were made during the current biennium. The status of these loans is as follows:

| Recipient Country | Project number | Loan amount | | Outstanding |
|--------------------------------------|-------------------|-------------------------|------------|--|
| | | as at 1 January 1998 | Repayments | loan amount as at 31 December 1999 |
| (thousands of United States dollars) | | | | |
| Benin | RAF/94/CO2 | 200 | - | 200 |
| Botswana | BOT/87/CO2 | 715 | 715 | - |
| | BOT/87/CO5 | 2 685 | 1 342 | 1 343 |
| | BOT/87/CO6 | 1 092 | 783 | 309 |
| Burkina Faso | RAF/94/CO2 | 200 | - | 200 |
| Ghana | RAF/94/CO2 | 200 | - | 200 |
| Mali | RAF/94/CO2 | 200 | - | 200 |
| Nepal | NEP/85/CO1 | 145 | 130 | 15 |
| Senegal | RAF/94/CO2 | 200 | - | 200 |
| Total | | 5 637 | 2 970 | 2 667 |

These loans are repayable over a period of 10 years. The amount due for 1999 and prior years is \$215,259 (\$36,332 in 1997).

(d) Unliquidated obligations (ULOs)

The balance of ULOs shown in schedule 7 consist of:

| | 1999 | 1997 |
|------------------------------------|--------------------------------------|-------|
| | (thousands of United States dollars) | |
| Executing agents | 2 130 | 6 437 |
| Biennial support budget and others | 1 206 | 241 |
| Total | 3 336 | 6 678 |

(e) Operational reserve

The Governing Council, at its twenty-sixth session in 1979, approved the establishment of an operational reserve at the level of at least 20% of project commitments and contingent liabilities for guarantees entered into by the Fund in respect of bank loans to Governments (excluding Sub trust fund and cost-sharing arrangements). In line with this decision, the operational reserve originally established in 1979, was adjusted to \$45,000,000 as at 31 December 1997 as shown in schedule 7.

(f) Unspent allocations and future commitments

The unspent allocations as at 31 December 1999 amount to \$8,643,563 (\$22,213,749 in 1997). However, total commitments made under the partial funding system amount to \$236,381,000 (\$224,948,000 in 1997).

The partial funding system was originally approved by the Governing Council in 1979. At its thirty-fourth session in 1982, the Council reviewed the system and modified the formula for calculating the allowable ceiling of outstanding commitments to be the sum of liquid resources, exclusive of the operational reserve, plus five years of anticipated voluntary contributions.

The total commitments shown above consists of:

| | 1999 | 1997 |
|-------------------|--------------------------------------|----------------|
| | (thousands of United States dollars) | |
| Regular Resources | 230 829 | 221 737 |
| Cost-sharing | 351 | 218 |
| Sub trust funds | 5 201 | 2 993 |
| Total | 236 381 | 224 948 |

The commitments shown are well within the limit set under the partial funding system.

Note 31**United Nations Revolving Fund for Natural Resources Exploration (UNRFNRE)****(a) Mandate and goals**

UNRFNRE was established in 1973 in accordance with General Assembly resolution 31/67 as a trust fund to be administered by the United Nations Development Programme (UNDP).

Its mandate is to extend and intensify the activities of the United Nations system in the field of natural resources exploration in developing countries through the sharing of the risks involved. At the same time, it is to provide a means for mutual assistance and cooperation in this field.

As a member of SEED (Sustainable Energy and Environment Division) since July 1996, UNRFRNRE is currently expanding its position as a catalyst for the sustainable development of natural resources.

Under the concept of the Sustainable Development, the Revolving Fund demonstrates the following features:

- Replenishment contribution is a unique feature of the Revolving Fund. If an exploration project results in the discovery of a deposit of development, the concerned government would repay at a rate of two per cent of the gross annual value of production (one per cent for the least-developed countries) for a period of 15 years, until a ceiling of 10 times total project costs at constant prices is attained.
- Exploration of minerals focused on deposits appropriate for small-scale mining among the socially and economically less stable developing countries, thereby filling the gap that exists where private mining companies are not willing to implement exploration in spite of high mineral potential.
- Exploration of geothermal energy aiming at environmental friendly-clean energy in developing countries for the purpose of reducing dependence on oil, which in many cases, has to be imported and will cause environmental degradation.
- Environmentally sound research and development activities in the area of mining-related pollution.

(b) **Unliquidated obligations (ULOs)**

The balance of ULOs shown in schedule 7 consist of:

| | 1999 | 1997 |
|-------------------------|--------------------------------------|-----------|
| | (thousands of United States dollars) | |
| Executing agents | - | 34 |
| Biennial support budget | 61 | 2 |
| Total | 61 | 36 |

(c) **Unspent allocations and Unexpended resources**

The amounts shown in schedule 7 consist of:

| | Unspent allocations | | Unexpended resources | |
|-------------------|--------------------------------------|------------|----------------------|--------------|
| | 1999 | 1997 | 1999 | 1997 |
| | (thousands of United States dollars) | | | |
| Regular Resources | 901 | 340 | 3 068 | 3 111 |
| Sub trust funds | 18 | 18 | 37 | 32 |
| Total | 919 | 358 | 3 105 | 3 143 |

Note 32

United Nations Fund for Science and Technology for Development (UNFSTD)

(a) Mission and goals

UNFSTD was set up by the Vienna Conference in 1979 to deal more effectively with science and technology matters in a multilateral framework.

Its mission is to accelerate sustainable development by playing a special role within the UN system to promote Transfer of Technology and build Endogenous Capacity. It provides assistance in priority areas such as:

- (i) science and technology policy and capacity building;
- (ii) technology innovation and entrepreneurship development;
- (iii) information technology and technology information;
- (iv) quality control and maintenance; and
- (v) new and renewable energy.

(b) Unspent allocations and Unexpended resources

The amounts shown in schedule 7 consist of:

| | Unspent allocations | | Unexpended resources | |
|-------------------|--------------------------------------|------------|----------------------|--------------|
| | 1999 | 1997 | 1999 | 1997 |
| | (thousands of United States dollars) | | | |
| Regular Resources | - | 391 | 315 | 792 |
| Cost-sharing | - | - | 27 | 27 |
| Sub trust funds | | 31 | 390 | 351 |
| Total | - | 422 | 732 | 1 170 |

(c) UNFSTD's future

The Fund plans to conclude its activities in 2000.

Note 33

United Nations Development Fund for Women (UNIFEM)

(a) Mandate and goals

In its resolution 39/125 of 14 December 1984, the General Assembly established the United Nations Development Fund for Women (UNIFEM) to play an innovative and catalytic role in the promotion of women's empowerment and gender equality. More specifically, the Fund's mandate is:

- to support innovative and experimental activities benefiting women, in line with national and regional priorities;
- to serve as a catalyst, with the goal of ensuring the appropriate involvement of women in mainstream development activities, as often as possible at the pre-investment stage;
- to play an innovative and catalytic role in relation to the United Nations overall system of development cooperation.

(b) Unliquidated obligations (ULOs)

The balance of ULOs shown in schedule 7 consist of:

| | 1999 | 1997 |
|-------------------------|--------------------------------------|--------------|
| | (thousands of United States dollars) | |
| Executing agents | 1 114 | 1 133 |
| Biennial support budget | 497 | 51 |
| Total | 1 611 | 1 184 |

(c) Partial funding system and operational reserve

In accordance with the Executive Board 1995 decision, UNIFEM has been operating under the full funding system since 1 January 1995. The Executive Board temporarily suspended the requirements of the operational reserve and granted UNIFEM the use of UNDP's overdraft facility during the period 1995-1997 up to a maximum drawdown of \$4.5 million to cover its prior commitments. No drawdown from the overdraft facility was made.

At its third regular session in September 1996, the Executive Board agreed to the re-establishment of the operational reserve at the initial level of \$3.0 million, (decision 96/43). The Executive Board at its annual session on 17 January 1997 approved a modified partial funding modality to determine programme approval levels and associated operational reserve balance.

Under the partial funding modality, the maximum approved level for programming over a three-year period should be the net of a conservative estimate of income realization for the next three years minus administrative costs for that same period. A very conservative estimate of income to be realized for the first year would be equal to the estimated income for that year, calculated on the basis of the pledging conference results and direct consultation with donors. The estimate for the second year would be equal to 50 per cent of the estimated income of the first year while the estimate for the third year would be equal to 25 per cent of the estimated income of the first year (i.e., 50 per cent of the estimate for the previous year). The administrative costs would be by default equal to three times the current year costs.

The operational reserve would be set at the annual average expenditure over the programming period, i.e., one third of the maximum programme approval level times the estimated delivery rate. In accordance with the modified partial funding modality, the operational reserve has been increased to \$6.7 million as of 31 December 1999.

(d) Unspent allocations and Unexpended resources

The amounts shown in schedule 7.0 consist of:

| | <i>Unspent allocations</i> | | <i>Unexpended resources</i> | |
|-------------------|---|---------------|-----------------------------|---------------|
| | <i>1999</i> | <i>1997</i> | <i>1999</i> | <i>1997</i> |
| | <i>(thousands of United States dollars)</i> | | | |
| Regular Resources | 8 323 | 6 549 | 8 624 | 5 768 |
| Cost-sharing | 3 929 | 4 702 | 3 360 | 3 505 |
| Sub trust funds | 7 293 | 4 084 | 4 867 | 2 159 |
| Total | 19 545 | 15 335 | 16 851 | 11 432 |

Allocations exceeding Cost-sharing and Sub trust fund resources amounting to \$570,574 and \$2,423,431 respectively were issued on the basis of contributions receivable from Governments in the amount of \$752,492 and \$1,615,951 respectively. These amounts are included in the contributions receivable of \$2,708,379 shown in note 34. Contributions receivable shown in note 34 do not include pledges for future years amounting to \$5,589,158.

Note 34**United Nations Volunteers Programme****(a) Mandate and goals**

Set by Resolution of the United Nations General Assembly in 1970, under the general aegis of the United Nations Development Programme (UNDP), UNV strives to:

- directly promote volunteer contributions to development by helping to better define and make known volunteer roles in development; by recruiting and fielding United Nations Volunteers (UNVs); and by stimulating the establishment of local volunteer and youth schemes;
- provide a global facility, under the UN system, that allows UNVs to serve people through Governments, UN Agencies, international organizations, Community-Based Organizations (CBOs) and Non-Governmental Organizations (NGOs) by direct placement; by helping to establish networks; and by providing information and channels for contact.
- In so doing, UNV demonstrates the following features
- a special kind of contribution, noted for its spirit of solidarity and partnership, to a wide range of technical cooperation (TC) activities
- effective support to humanitarian aid programmes
- assistance to the UN's peace-making and peace-building activities
- targeted support to community-based participatory development, especially among low income groups in poverty situations

- the ability to mobilize volunteer human resources from all over the world, including from developing countries themselves
- the willingness to adjust its policies and procedures to local conditions and needs
- the advantage of building on the UNDP's and the UN System's institutional presence and development involvement in virtually all developing countries
- ability to provide a flexible response, including the use of mixed teams of international and national volunteers
- pro-active promotion of volunteer effort in areas of strategic relevance such as urban development, environmental management and preventive/curative development.

(b) Biennial Support Budget - Core activities

UNV's Biennial Support Budget of \$26,959,391 (\$30,287,000 in 1996-1997) is included in the UNDP Regular Resources Biennial Budget and detailed in schedule 3.

(c) Recovery of external costs

The Governing Council, at its thirty-ninth session in 1992 revised the guidelines for the use of the Special Voluntary Fund and the procedures for recovery of external costs. It was decided that except in situations where special financing is available, the external costs of volunteers will be charged fully to project budgets on the basis of a pro forma cost. Any difference between pro forma costs and actual costs will be absorbed by the Special Voluntary Fund.

During the biennium, external costs totaling \$6,072,437 (\$7,903,662 in 1996-1997) were recovered and credited as income of the Fund. This amount is shown as part of other income of \$6,245,113 (7,693,939 in 1996-1997) in schedule 7.

(d) Other accounts receivable and deferred charges

The amount of \$5,481,477 (\$1,168,638 in 1997) shown in schedule 7 includes the balance of amounts due from the UN of \$3,337,884 (Nil in 1997) for costs and 10% overhead in respect of Volunteers attached to agency executed project activities.

(e) Unliquidated obligations (ULOs)

The balance of ULOs shown in schedule 7 consist of:

| | 1999 | 1997 |
|-----------------------------------|--------------------------------------|-----------|
| | (thousands of United States dollars) | |
| Reimbursable activities | 174 | - |
| Special Voluntary Fund activities | 29 | - |
| Sub trust fund activities | 6 | - |
| Full funded arrangements | 6 | 16 |
| Total | 215 | 16 |

(f) Special Voluntary Fund

The Governing Council, at its thirty-ninth session in 1992, decided that the income accruing to the Special Voluntary Fund, from voluntary contributions and interest income, be utilized to meet expenditures for pilot and experimental projects, briefing of UNV specialists and the training of Domestic Development Services country specialists and field workers, special recruitment campaigns, and other projects of similar nature. Prior to this decision, 85% of the income accruing to the Special Voluntary Fund was used to meet external costs of volunteers. Project budgets were charged an assessed amount to cover external costs that were not met by the Special Voluntary Fund.

(g) Unspent allocations and Unexpended resources

The amounts shown in schedule 7 consist of:

| | <i>Unspent allocations</i> | | <i>Unexpended resources</i> | |
|------------------------------|---|---------------|-----------------------------|---------------|
| | <i>1999</i> | <i>1997</i> | <i>1999</i> | <i>1997</i> |
| | <i>(thousands of United States dollars)</i> | | | |
| Regular Resources | 11 630 | 9 794 | 26 504 | 23 482 |
| Cost-sharing | - | 276 | 740 | 162 |
| Sub trust funds | 11 061 | 13 260 | 15 628 | 16 800 |
| Fully funded arrangements | 4 430 | 5 391 | 4 431 | 5 391 |
| United Nations joint venture | - | - | (1 303) | (1 524) |
| Total | 27 121 | 28 721 | 46 000 | 44 311 |

Of the unspent allocations of Regular Resources, \$1,353,600 (\$4,131,125 in 1997) represents estimated commitments in respect of repatriation travel and resettlement allowances for serving volunteers as at 31 December 1999.

(h) Contribution receivable

The amount shown in schedule 7 includes the following:

| | <i>Contribution receivable</i> |
|------------------------------|---|
| | <i>1999</i> |
| | <i>(thousands of United States dollars)</i> |
| Fully funded arrangements | 848 |
| United Nations joint venture | 1 302 |
| Total | 2 150 |

(f) Special Voluntary Fund

The Governing Council, at its thirty-ninth session in 1992, decided that the income accruing to the Special Voluntary Fund, from voluntary contributions and interest income, be utilized to meet expenditures for pilot and experimental projects, briefing of UNV specialists and the training of Domestic Development Services country specialists and field workers, special recruitment campaigns, and other projects of similar nature. Prior to this decision, 85% of the income accruing to the Special Voluntary Fund was used to meet external costs of volunteers. Project budgets were charged an assessed amount to cover external costs that were not met by the Special Voluntary Fund.

(g) Unspent allocations and Unexpended resources

The amounts shown in schedule 7 consist of:

| | <i>Unspent allocations</i> | | <i>Unexpended resources</i> | |
|------------------------------|---|---------------|-----------------------------|---------------|
| | <i>1999</i> | <i>1997</i> | <i>1999</i> | <i>1997</i> |
| | <i>(thousands of United States dollars)</i> | | | |
| Regular Resources | 11 630 | 9 794 | 26 504 | 23 482 |
| Cost-sharing | - | 276 | 740 | 162 |
| Sub trust funds | 11 061 | 13 260 | 15 628 | 16 800 |
| Fully funded arrangements | 4 430 | 5 391 | 4 431 | 5 391 |
| United Nations joint venture | - | - | (1 303) | (1 524) |
| Total | 27 121 | 28 721 | 46 000 | 44 311 |

Of the unspent allocations of Regular Resources, \$1,353,600 (\$4,131,125 in 1997) represents estimated commitments in respect of repatriation travel and resettlement allowances for serving volunteers as at 31 December 1999.

(h) Contribution receivable

The amount shown in schedule 7 includes the following:

| | <i>Contribution receivable</i> |
|------------------------------|---|
| | <i>1999</i> |
| | <i>(thousands of United States dollars)</i> |
| Fully funded arrangements | 848 |
| United Nations joint venture | 1 302 |
| Total | 2 150 |