



# Asamblea General

Distr. general  
20 de septiembre de 2000  
Español  
Original: inglés

---

Quincuagésimo quinto período de sesiones

## **Informe financiero y estados financieros comprobados correspondientes al bienio terminado el 31 de diciembre de 1999 e informe de la Junta de Auditores\***

**Programa de las Naciones Unidas para el Desarrollo**

---

\* El presente documento es una versión anticipada del informe que se publicará en forma definitiva como *Documentos Oficiales de la Asamblea General, quincuagésimo quinto período de sesiones, Suplemento No.5 (A/55/5/Add.1)*.





# Índice

Capítulo

Párrafos Página

|   |        |      |
|---|--------|------|
| Abreviaturas .....  |        | vi   |
| Cartas de envío y certificación .....   |        | viii |
| I. Informe financiero correspondiente al bienio terminado el 31 de diciembre de 1999 .....  | 1-59   | 1    |
| II. Informe de la Junta de Auditores .....  | 1-205  | 19   |
| A. Introducción .....   | 1-11   | 22   |
| B. Cuestiones financieras .....   | 12-48  | 25   |
| C. Cuestiones de gestión .....  | 49-204 | 31   |
| D. Agradecimiento .....   | 205    | 62   |
| Anexos  |        |      |
| I. Medidas complementarias adoptadas por el Programa de las Naciones Unidas para el Desarrollo para aplicar las recomendaciones de la Junta de Auditores que figuraban en su informe correspondiente al bienio terminado el 31 de diciembre de 1997 ..... |        | 63   |
| II. Cálculo de los costos del proyecto PNUD 2001 .....  |        | 71   |
| III. Gastos que se sufragarán con cargo al Fondo Fiduciario .....   |        | 72   |
| III. Opinión de los auditores .....   |        | 73   |
| IV. Financial statements for the biennium ended 31 December 1999 .....  |        | 75   |
| Overview .....  |        | 76   |
| Income, expenditures and fund balances for the biennium ended 31 December 1999 ...  |        | 76   |
| Assets, liabilities, reserves and fund balances at 31 December 1999 .....   |        | 77   |
| Statement of cash flows for the biennium ended 31 December 1999 .....   |        | 79   |
| Movements in fund balances for the biennium ended 31 December 1999 .....  |        | 80   |
| Statement I. Income, expenditures and fund balances for the biennium ended 31 December 1999 .....   |        | 81   |
| I.1 Regular resources activities .....  |        | 81   |
| I.2 Other resources activities .....  |        | 82   |
| Statement II. Assets, liabilities, reserves and fund balances at 31 December 1999 .....   |        | 83   |
| II.1 Regular resources activities .....   |        | 83   |
| II.2 Other resources activities .....   |        | 85   |
| Statement III. Statement of cash flows for the biennium ended 31 December 1999 .....  |        | 87   |
| III.1 Regular resources activities .....  |        | 87   |
| III.2 Other resources activities .....  |        | 88   |

|   |     |
|---|-----|
| Statement IV. Movements in fund balances for the biennium ended 31 December 1999 . . . . .  | 89  |
| IV.1 Regular resources activities . . . . .   | 89  |
| IV.2 Other resources activities . . . . .   | 90  |
| Schedules to the accounts   |     |
| Schedule 1. Regular resources: other income and expenditure for the biennium ended 31 December 1999 . . . . .   | 91  |
| Schedule 2. Programme expenditure by executing agencies and source of funds for the biennium 1998-1999 . . . . .  | 92  |
| 2.1 Agency support costs and technical support services by implementing agencies and source of funds. . . . .   | 94  |
| Schedule 3. Biennial support budget for the biennium ended 31 December 1999: programme support activities, management and administration costs and support to operational activities of the United Nations system. . . . .              | 96  |
| Schedule 4. Regular resources for the biennium ended 31 December 1999: biennial support budget (gross) and expenditure against biennial support budget (gross by major category of expenditure) . . . . .                               | 97  |
| Schedule 5. Trust funds established by the United Nations Development Programme: schedule of income, expenditure and fund balances for the biennium ended 31 December 1999 . . . . .  | 98  |
| 5.1 Status of sub-trust funds established by the United Nations Development Programme: schedule of income, expenditure and fund balances for the biennium ended 31 December 1999 . . . . .  | 127 |
| 5.2 Selected trust funds established by the United Nations Development Programme: statement of accounts for the biennium ended 31 December 1999 . . . . .   | 144 |
| 5.3 Trust funds established by the United Nations Development Programme: biennial support budget for the biennium ended 31 December 1999 . . . . .  | 150 |
| 5.4 Status of bilateral and other resources received under management service agreements . . . . .  | 151 |
| Schedule 6. Reimbursable support services and miscellaneous activities: income, expenditure and fund balances for the biennium ended 31 December 1999 and assets, liabilities, reserves and fund balances at 31 December 1999 . . . . . | 152 |
| 6.1 Management service agreements: status of bilateral and other resources received under management service agreements for the biennium ended 31 December 1999. . . . .  | 154 |
| 6.2 Junior Professional Officers programme: status of funds for the biennium ended 31 December 1999 . . . . .   | 157 |
| 6.3 Reserve for Field Accommodation: income, expenditure and fund balances for the biennium ended 31 December 1999 and assets, liabilities, reserves and fund balances at 31 December 1999 . . . . .                                    | 158 |
| 6.4 Reimbursable support services: income, expenditure and fund balances for the biennium ended 31 December 1999 and assets, liabilities and fund balances at 31 December 1999 . . . . .  | 160 |



---

|   |  |     |
|---|--|-----|
| 6.5   | Special activities: income, expenditure and fund balances for the biennium ended 31 December 1999 and assets, liabilities and fund balances at 31 December 1999..  | 162 |
| 6.6   | Inter-agency Procurement Service Office: income, expenditure and fund balance for the biennium ended 31 December 1999. ....  | 164 |
| Schedule 7. Funds established by the General Assembly and administered by the United Nations Development Programme: statement of accounts for the biennium ended 31 December 1999 ..... |  | 165 |
| 7.1   | Status of sub-trust funds of the funds established by the General Assembly and administered by the United Nations Development Programme: schedule of income, expenditure and fund balances for the biennium ended 31 December 1999. .... | 169 |
| 7.2   | Funds established by the General Assembly and administered by the United Nations Development Programme: biennial support budget for the biennium ended 31 December 1999. ....  | 186 |
| 7.3   | United Nations Volunteers programme: summary of projects financed by donor Governments and institutions. ....  | 188 |
| Schedule 8. Investments at 31 December 1999 .....   |  | 189 |
| Notes to the financial statements. ....   |  | 192 |

---

## Abreviaturas

|         |   |
|---------|---|
| ACNUR   | Oficina del Alto Comisionado de las Naciones Unidas para los Refugiados   |
| AIF     | Asociación Internacional de Fomento                                       |
| APRONUC | Autoridad Provisional de las Naciones Unidas en Camboya                   |
| BafD    | Banco Africano de Desarrollo  |
| BasD    | Banco Asiático de Desarrollo  |
| BERF    | Banco Europeo de Reconstrucción y Fomento                                 |
| BID     | Banco Interamericano de Desarrollo  |
| BIRF    | Banco Internacional de Reconstrucción y Fomento                           |
| CCE     | Comisión de las Comunidades Europeas                                      |
| CCI     | Centro de Comercio Internacional  |
| CEPA    | Comisión Económica para África  |
| CEPAL   | Comisión Económica para América Latina y el Caribe                        |
| CEPE    | Comisión Económica para Europa  |
| CESPAO  | Comisión Económica y Social para Asia Occidental                          |
| CESPAP  | Comisión Económica y Social para Asia y el Pacífico                       |
| CFI     | Corporación Financiera Internacional                                      |
| CNUAH   | Centro de las Naciones Unidas para los Asentamientos Humanos (Hábitat)    |
| DEVNET  | Red para el desarrollo  |
| FADES   | Fondo Árabe de Desarrollo Económico y Social                              |
| FAO     | Organización de las Naciones Unidas para la Agricultura y la Alimentación |
| FIDA    | Fondo Internacional de Desarrollo Agrícola                                |
| FIM     | Gestión de la información financiera                                      |
| FMAM    | Fondo para el Medio Ambiente Mundial                                      |
| FMI     | Fondo Monetario Internacional   |
| FNUAP   | Fondo de Población de las Naciones Unidas                                 |
| FNUCTD  | Fondo de las Naciones Unidas de Ciencia y Tecnología para el Desarrollo   |
| FNUDC   | Fondo de las Naciones Unidas para el Desarrollo de la Capitalización      |

---

|         |  |
|---------|--|
| FRNUERN | Fondo Rotatorio de las Naciones Unidas para la Exploración de los Recursos Naturales |
| IMIS    | Sistema Integrado de Información sobre Gestión                                       |
| OACI    | Organización de Aviación Civil Internacional   |
| OCDE    | Organización de Cooperación y Desarrollo Económicos                                  |
| OIEA    | Organismo Internacional de Energía Atómica   |
| OIM     | Organización Internacional para las Migraciones                                      |
| OIT     | Organización Internacional del Trabajo   |
| OMI     | Organización Marítima Internacional  |
| OMM     | Organización Meteorológica Mundial   |
| OMPI    | Organización Mundial de la Propiedad Intelectual                                     |
| OMS     | Organización Mundial de la Salud   |
| OMT     | Organización Mundial del Turismo   |
| ONUDI   | Organización de las Naciones Unidas para el Desarrollo Industrial                    |
| OSIA    | Oficina de Servicios Interinstitucionales de Adquisición                             |
| OSP     | Oficina de Servicios para Proyectos de las Naciones Unidas                           |
| OSSI    | Oficina de Servicios de Supervisión Interna  |
| PMA     | Programa Mundial de Alimentos  |
| PNUD    | Programa de las Naciones Unidas para el Desarrollo                                   |
| PNUMA   | Programa de las Naciones Unidas para el Medio Ambiente                               |
| SIIG    | Sistema Integrado de Información de Gestión  |
| UIT     | Unión Internacional de Telecomunicaciones  |
| UNCTAD  | Conferencia de las Naciones Unidas sobre Comercio y Desarrollo                       |
| UNESCO  | Organización de las Naciones Unidas para la Educación, la Ciencia y la Cultura       |
| UNICEF  | Fondo de las Naciones Unidas para la Infancia  |
| UNIFEM  | Fondo de Desarrollo de las Naciones Unidas para la Mujer                             |
| UNITAR  | Instituto de las Naciones Unidas para Formación Profesional e Investigaciones        |
| UNOPS   | Oficina de las Naciones Unidas de Servicios para Proyectos                           |
| UPU     | Unión Postal Universal   |
| USAID   | Agencia de los Estados Unidos para el Desarrollo Internacional                       |
| VNU     | Voluntarios de las Naciones Unidas   |

---

## Cartas de envío y certificación

5 de julio de 2000

Excelentísimo Señor:

Con arreglo al párrafo 26.01, del reglamento financiero, tenemos el honor de presentar los estados financieros del Programa de las Naciones Unidas para el Desarrollo (PNUD) correspondientes al bienio terminado el 31 de diciembre de 1999, que aprobamos por la presente.

También se transmiten copias de dichos estados financieros a la Comisión Consultiva en Asuntos Administrativos y de Presupuesto.

Los abajo firmantes reconocemos que:

La Administración es responsable de la integridad y objetividad de la información financiera incluida en el presente informe;

Los estados financieros se han preparado de conformidad con las normas comunes de contabilidad del sistema de las Naciones Unidas e incluyen algunas sumas que se basan en las mejores estimaciones y opiniones de la Administración;

Los procedimientos contables establecidos y los sistemas de control interno conexos proporcionan una garantía razonable de los que los bienes están salvaguardados, los libros y registros recogen en forma adecuada todas las transacciones y las políticas y procedimientos son aplicados al personal calificado con una apropiada separación de funciones. Los auditores internos del PNUD examinan permanentemente los sistemas de contabilidad y control. Se están introduciendo otras mejoras en esferas concretas;

La Administración proporcionó a la Junta de Auditores de las Naciones Unidas y a los auditores internos del PNUD acceso pleno y libre a todos los registros contables y financieros;

La Administración examina las recomendaciones de la Junta de Auditores de las Naciones Unidas y de los auditores internos del PNUD. Los procedimientos de control se han aplicado o se están revisando, según proceda, en respuesta a esas recomendaciones.

Cada uno de nosotros certifica que, a nuestro leal saber y entender, todas las transacciones materiales se han asentado correctamente en los registros contables y se recogen en forma apropiada en los estados financieros que se adjuntan.

Excelentísimo Señor  
Presidente de la Junta de Auditores  
Naciones Unidas  
Nueva York

---

Aprovechamos esta oportunidad para reiterar a Vuestra Excelencia las seguridades de nuestra consideración más distinguida.

*(Firmado)* Mark Malloch **Brown**  
Administrador del Programa de las  
Naciones Unidas para el Desarrollo

*(Firmado)* Jan **Mattsson**  
Administrador Auxiliar  
Dirección de Servicios Financieros  
y Administrativos

---

28 de julio de 2000

Excelentísimo Señor,

Tengo el honor de transmitirle los estados financieros del Programa de las Naciones Unidas para el Desarrollo correspondientes al bienio 1998–1999, terminado el 31 de diciembre de 1999, que fueron presentados por el Administrador. Los estados financieros han sido examinados e incluyen la opinión de auditoría de la Junta de Auditores.

Además, tengo el honor de presentar el informe de la Junta de Auditores respecto de las cuentas mencionadas.

Aprovecho esta oportunidad para reiterar a Vuestra Excelencia las seguridades de mi consideración más distinguida.

(Firmado) Sir John Bourn  
Contralor y Auditor General del Reino Unido  
de Gran Bretaña e Irlanda del Norte y  
Presidente de la Junta de Auditores  
de las Naciones Unidas

Excelentísimo Señor  
Presidente de la Asamblea General  
de las Naciones Unidas  
Nueva York

## Capítulo I

### **Informe financiero correspondiente al bienio terminado el 31 de diciembre de 1999**

1. El Administrador tiene el honor de presentar su informe financiero correspondiente al bienio terminado el 31 de diciembre de 1999, junto con los estados financieros comprobados del Programa de las Naciones Unidas para el Desarrollo (PNUD) correspondientes al bienio terminado el 31 de diciembre de 1999 y el informe de la Junta de Auditores. Este informe se presenta de conformidad con el Reglamento Financiero del Programa de las Naciones Unidas para el Desarrollo. Los estados financieros comprenden estados y cuadros, acompañados de notas que forman parte integrante de los estados financieros y abarcan todos los fondos encomendados al Administrador, así como todos los fondos establecidos por la Asamblea General y administrados por el PNUD.

2. En los estados financieros del PNUD se incorporan los datos obtenidos de los organismos de ejecución respecto de esos gastos. En la medida de lo posible, los gastos provienen de los estados financieros comprobados de los organismos o, cuando no se dispone de tales estados financieros al cierre del ejercicio contable del PNUD, de los estados de cuentas de los agentes en la forma presentada a los auditores o de los estados de cuentas provisionales no comprobados de los agentes.

3. En la fecha en que se prepararon los presentes estados financieros, la información de que se disponía recibida de los organismos de ejecución era la siguiente:

a) Los siguientes organismos de ejecución habían presentado estados financieros comprobados:

Fondo Monetario Internacional (FMI)

Organización Meteorológica Mundial (OMM)

Organización Mundial del Turismo (OMT)

b) Los siguientes organismos de ejecución habían proporcionado estados financieros tal como se habían presentado a los auditores, o estados de cuentas provisionales no comprobados:

Banco Africano de Desarrollo (BAfD)

Banco Asiático de Desarrollo (BASeD)

Banco Internacional de Reconstrucción y Fomento (Banco Mundial) (BIRF)

Centro de Comercio Internacional (UNCTAD/OMC) (CCI)

Centro de las Naciones Unidas para los Asentamientos Humanos (Hábitat)

Conferencia de las Naciones Unidas sobre Comercio y Desarrollo (UNCTAD)

Comisión Económica para África (CEPA)

Comisión Económica para América Latina y el Caribe (CEPAL)

Comisión Económica para Europa (CEPE)

Comisión Económica y Social para Asia Occidental (CESPAO)

Comisión Económica y Social para Asia y el Pacífico (CESPAP)  
Corporación Financiera Internacional (CFI)  
Departamento de Asuntos Económicos y Sociales de las Naciones Unidas  
Instituto de las Naciones Unidas para Formación Profesional e Investigaciones (UNITAR)  
Organismo Internacional de Energía Atómica (OIEA)  
Organización de Aviación Civil Internacional (OACI)  
Organización de las Naciones Unidas para la Educación, la Ciencia y la Cultura (UNESCO)  
Organización Marítima Internacional (OMI)  
Organización Internacional para las Migraciones (OIM)  
Organización Internacional del Trabajo (OIT)  
Organización Mundial de la Salud (OMS)  
Organización Mundial de la Propiedad Intelectual (OMPI)  
Organización de las Naciones Unidas para el Desarrollo Industrial (ONUDI)  
Unión Internacional de Telecomunicaciones (UIT)  
Unión Postal Universal (UPU)

## **Modificaciones de las prácticas y normas de contabilidad en el bienio**

### **Normas de contabilidad**

4. En la nota 2 de los estados financieros se resumen las principales normas de contabilidad que se aplicaron en la preparación de los estados financieros. Estas normas son idénticas a las aplicadas en los estados financieros de fecha 31 de diciembre de 1997. Los cambios en las normas de contabilidad, de existir, se indican según procede en la mencionada nota 2.

### **Presentación de los estados financieros**

5. Tras la recomendación del Comité Administrativo de Coordinación acerca de las normas contables comunes para las organizaciones y la presentación armonizada de los estados financieros para el bienio terminado el 31 de diciembre de 1999, el PNUD adoptó plenamente el formato recomendado,

6. Además, la Junta Ejecutiva desea recordar su decisión 97/6, en la que dispuso armonizar la presentación de los presupuestos del PNUD, el UNICEF y el FNUAP. En el nuevo formato armonizado se distingue entre los recursos ordinarios del PNUD y sus otros recursos (participación en la financiación de los gastos, contribuciones de contraparte en efectivo de los gobiernos, fondos fiduciarios establecidos por el PNUD, actividades reembolsables por concepto de seguros de apoyo y otras actividades diversas) y las actividades de los fondos establecidos por la Asamblea General y administrados por el PNUD (Fondo de las Naciones Unidas para el



Desarrollo de la Capitalización (FNUDC), Voluntarios de las Naciones Unidas (VNU), Fondo de Desarrollo de las Naciones Unidas para la Mujer (UNIFEM), Fondo Rotatorio de las Naciones Unidas para la Exploración de los Recursos Naturales (FRNUERN) y Fondo de las Naciones Unidas de Ciencia y Tecnología para el Desarrollo (FNUCTD)). El PNUD aprobó esta decisión a partir del bienio 1996-1997 a fin de facilitar el examen por la Junta de los resultados financieros del bienio.

## Cuadro 1

## Estado combinado de ingresos y gastos para el bienio finalizado el 31 de diciembre

(En millones de dólares EE.UU.)

|  | Recursos ordinarios |                | Otros recursos |                | Fondos       |              | Total <sup>a</sup> |                |
|--|---------------------|----------------|----------------|----------------|--------------|--------------|--------------------|----------------|
|  | 1999                | 1997           | 1999           | 1997           | 1999         | 1997         | 1999               | 1997           |
| <b>Ingresos</b>  |                     |                |                |                |              |              |                    |                |
| Contribuciones, cifras netas                                       | 1 427,1             | 1 608,9        | 3 410,0        | 2 675,0        | 148,5        | 143,2        | 4 985,6            | 4 427,1        |
| Ingresos por concepto de intereses                                 | 68,3                | 87,1           | 127,1          | 95,1           | 20,8         | 19,5         | 216,2              | 201,7          |
| Otros ingresos, cifras netas                                       | 9,0                 | 2,2            | 84,2           | 61,2           | 17,3         | 25,6         | 110,5              | 89,0           |
| <b>Total de ingresos</b>   | <b>1 504,4</b>      | <b>1 698,2</b> | <b>3 621,3</b> | <b>2 831,3</b> | <b>186,6</b> | <b>188,3</b> | <b>5 312,3</b>     | <b>4 717,8</b> |
| <b>Gastos</b>  |                     |                |                |                |              |              |                    |                |
| Programas  | 1 077,8             | 1 191,4        | 3 275,1        | 2 303,3        | 159,8        | 133,7        | 4 512,7            | 3 628,4        |
| Apoyo a programas – organismos de ejecución                        | 89,9                | 113,0          | 57,5           | 46,3           | 6,2          | 5,1          | 153,6              | 164,4          |
| Presupuesto bienal de apoyo  | 493,1               | 485,6          | 169,6          | 131,9          | 28,7         | 34,4         | 691,4              | 651,9          |
| Apoyo al Coordinador Residente                                     | 21,0                | 6,7            | 0,7            | 4,2            | –            | –            | 21,7               | 10,9           |
| Apoyo sectorial del PNUD   | 0,5                 | 11,1           | –              | –              | –            | –            | 0,5                | 11,1           |
| Otros gastos   | 10,0                | 47,4           | 3,3            | 15,0           | 0,6          | 0,7          | 13,9               | 63,1           |
| <b>Total de gastos</b>   | <b>1 692,3</b>      | <b>1 855,2</b> | <b>3 506,2</b> | <b>2 500,7</b> | <b>195,3</b> | <b>173,9</b> | <b>5 393,8</b>     | <b>4 529,8</b> |
| Superávit (déficit de ingresos respecto de gastos)                 | (187,9)             | (157,0)        | 115,1          | 330,6          | (8,7)        | 14,4         | (81,5)             | 188,0          |
| Superávit (déficit en cifras netas de ingresos respecto de gastos) | (187,9)             | (157,0)        | 115,1          | 330,6          | (8,7)        | 14,4         | (81,5)             | 188,0          |
| Recursos no utilizados:  |                     |                |                |                |              |              |                    |                |
| Saldo de apertura  | 285,0               | 438,9          | 1 199,1        | 886,7          | 130,8        | 124,7        | 1 614,9            | 1 450,3        |
| Transferencias, reembolsos y ahorros                               | 9,9                 | 3,1            | (63,2)         | (18,2)         | (4,4)        | (8,3)        | (57,7)             | (23,4)         |
| <b>Saldo al cierre</b>   | <b>107,0</b>        | <b>285,0</b>   | <b>1 251,0</b> | <b>1 199,1</b> | <b>117,7</b> | <b>130,8</b> | <b>1 475,7</b>     | <b>1 614,9</b> |

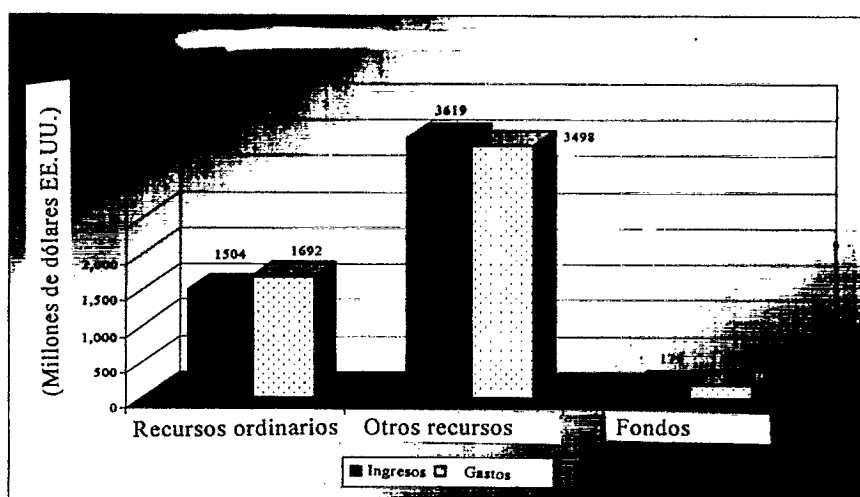
<sup>a</sup> Totales agregados únicamente, sin consolidar.

7. El PNUD llegó al final del bienio 1998-1999 con una movilización general de 5.000 millones de dólares en contribuciones, importe del cual un 28,6% respondía a actividades con cargo a recursos ordinarios, un 49,2% a actividades financiadas mediante participación en los gastos, un 12,5% a actividades específicas de fondos fiduciarios, un 6,7% a servicios de apoyo reembolsables y actividades diversas y el 3% lo recaudado por conducto de fondos establecidos por la Asamblea General y administrados por el PNUD.

8. El total de los gastos ascendió a 5.400 millones de dólares, importe del cual el 83,7% (4.500 millones de dólares) se destinó a actividades de programas y proyectos, el 2,9% (153,6 millones de dólares) a gastos de apoyo abonados a otros organismos de las Naciones Unidas y el 12,8% (691,4 millones de dólares) al presupuesto bienal de apoyo.

Gráfico 1

Resumen de ingresos y gastos para el bienio finalizado el 31 de diciembre de 1999



## Recursos ordinarios

### Ingresos


9. Las contribuciones voluntarias disminuyeron en un 11,3% (182 millones de dólares) en comparación con el bienio anterior.

10. La tasa media de utilidades del ingreso por concepto de intereses fue de alrededor del 5%. Los ingresos por otros conceptos comprendieron principalmente ganancias o pérdidas cambiarias.

### Gráfico 2

#### Contribuciones a actividades financiadas con cargo a recursos ordinarios para los 12 meses finalizados al 31 de diciembre

(En millones de dólares EE.UU.)

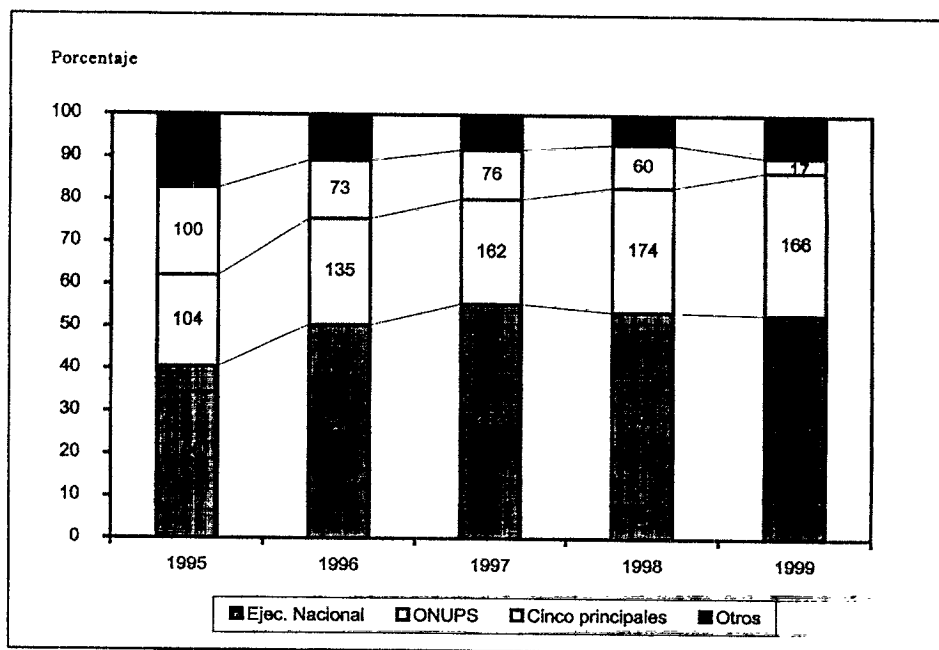


### Gastos

11. Los gastos de programas (incluidos los de apoyo a programas) disminuyeron en 100 millones de dólares de 1.300 millones de dólares en 1996–1997 a 1.200 millones de dólares en 1998–1999. Esto refleja la reducción general de las contribuciones a los recursos ordinarios. La ejecución nacional siguió siendo la modalidad principal para la ejecución de proyectos, de conformidad con la política del PNUD. En 1998–1999, los países receptores ejecutaron programas por valor de 579,3 millones de dólares, lo que representa el 53,8% de los gastos de programas con cargo a recursos ordinarios. Esto en comparación con 634 millones de dólares o el 53,2% de los gastos de programas con cargo a recursos ordinarios en el bienio 1996–1997.

Gráfico 3

Gastos, por modalidad de ejecución, en los 12 meses finalizados al 31 de diciembre



12. Hubo una disminución del 36% en la proporción de gastos de programas correspondientes al sistema de las Naciones Unidas, de 260,3 millones de dólares en 1996-1997 a 166,5 millones de dólares en 1998-1999. La considerable reducción en la proporción de proyectos ejecutados por los "cinco principales" (la Secretaría de las Naciones Unidas, la ONUDI, la FAO, la UNESCO y la OIT) se debió principalmente a una transferencia de gastos de los recursos ordinarios, en que había incurrido el PNUD como parte de sus actividades conforme al programa de petróleo por alimentos del Iraq, a un fondo fiduciario designado en la categoría Otros recursos.

13. Los gastos del presupuesto de apoyo para 1999 fueron superiores a los de 1998, lo que en gran medida representó la tendencia normal hacia un aumento de gastos en el segundo año del bienio. Al examinar el bienio 1998-1999, los gastos brutos del presupuesto de apoyo de 544,5 millones de dólares representaron un aumento marginal del 2,8% en relación con los gastos de 529,8 millones en 1996-1997. Los gastos netos del presupuesto de apoyo para el bienio 1998-1999 ascendieron a 493,1 millones de dólares, 25 millones menos que el presupuesto neto aprobado para 1998-1999, lo que representa unos ahorros generales del 5%. Por grupos de consignaciones, el 55% (57% en 1996-1997) se gastó en actividades de apoyo a los programas, el 23% en gestión y administración (21% en 1996-1997) y el 22% en apoyo a las actividades operacionales del sistema de las Naciones Unidas (22% en 1996-1997). En total, el 66% de los gastos se relacionaron con las oficinas en los países, y el 34% restante se atribuye a las localidades donde hay sedes (incluidos los Voluntarios de las Naciones Unidas (VNU) y los Servicios Interinstitucionales de Adquisición.

### Recursos no utilizados


14. La disminución de las contribuciones voluntarias, sumada a un menor aumento en la ejecución de programas y proyectos, produjo una reducción de los recursos ordinarios no utilizados que, al 31 de diciembre de 1999 ascendían a 107 millones de dólares, lo que representa aproximadamente un mes y medio de gastos totales. Esto en comparación con los 285 millones, equivalentes a alrededor de cuatro meses de gastos, del bienio anterior.

### Actividades con cargo a otros recursos

#### Gráfico 4

#### Ingresos para actividades con cargo a otros recursos en el bienio finalizado el 31 de diciembre de 1999

(En millones de dólares EE.UU.)



## Cuadro 2

**Actividades con cargo a otros recursos para el bienio finalizado el 31 de diciembre**

(En millones de dólares EE.UU.)

|   | Participación del PNUD en la financiación de los gastos |              | Contribuciones de gobiernos en efectivo |           | Fondos fiduciarios establecidos por el PNUD |            | Acuerdos sobre servicios de gestión |            | Funcionarios subaltermos del cuadro orgánico |           | Reservas para viviendas y locales de oficina sobre el terreno |           | Servicios de apoyo reembolsables |            | Actividades especiales |           | Eliminaciones |             | Total        |
|---|---|--------------|---|-----------|---|------------|-------------------------------------|------------|--|-----------|---|-----------|----------------------------------|------------|------------------------|-----------|---------------|-------------|--------------|
|   | 1999-1998   | 1996-1997    | 1999-1998                               | 1996-1997 | 1999-1998                                   | 1996-1997  | 1999-1998                           | 1996-1997  | 1999-1998                                    | 1996-1997 | 1999-1998   | 1996-1997 | 1999-1998                        | 1996-1997  | 1999-1998              | 1996-1997 | 1999-1998     | 1996-1997   |              |
| <b>Ingresos</b>                                   |   |              |   |           |   |            |                                     |            |  |           |   |           |                                  |            |                        |           |               |             |              |
| Contribuciones                                    | 2 452   | 1 742        | 11                                      | 18        | 604   | 541        | 283                                 | 315        | 53   | 54        | -   | -         | -                                | -          | 8                      | 4         | -             | -           | 2 674        |
| Ingresos por concepto de intereses                | 49  | 33           | -                                       | -         | 50  | 44         | 17                                  | 13         | -  | -         | -   | -         | 11                               | 6          | -                      | -         | -             | -           | 96           |
| Otros ingresos                                    | -   | -            | -                                       | -         | -   | 1          | -                                   | -          | -  | -         | 6   | 8         | 164                              | 132        | -                      | -         | (87)          | (80)        | 61           |
| <b>Total de ingresos</b>                          | <b>2 501</b>  | <b>1 775</b> | <b>11</b>                               | <b>18</b> | <b>654</b>                                  | <b>586</b> | <b>300</b>                          | <b>328</b> | <b>53</b>                                    | <b>54</b> | <b>6</b>  | <b>8</b>  | <b>175</b>                       | <b>138</b> | <b>8</b>               | <b>4</b>  | <b>(87)</b>   | <b>(80)</b> | <b>2 831</b> |
| <b>Gastos</b>                                     |   |              |   |           |   |            |                                     |            |  |           |   |           |                                  |            |                        |           |               |             |              |
| Programas   | 2 270   | 1 517        | 7                                       | 13        | 642   | 406        | 306                                 | 320        | 50   | 47        | -   | -         | -                                | -          | -                      | -         | -             | -           | 2 303        |
| Apoyo a los programas, organismos de ejecución    | 27  | 21           | -                                       | -         | 23  | 20         | -                                   | -          | 6  | 6         | -   | -         | -                                | -          | -                      | -         | -             | -           | 47           |
| Apoyo programático a los coordinadores residentes | -   | -            | -                                       | -         | -   | -          | -                                   | -          | -  | -         | -   | -         | -                                | -          | 1                      | 4         | -             | -           | 4            |
| Presupuesto de apoyo bienal: gastos netos         | 77  | 71           | -                                       | -         | 33  | 29         | -                                   | -          | -  | -         | 3   | 4         | 134                              | 106        | 9                      | 2         | (87)          | (80)        | 132          |
| Otros gastos                                      | -   | -            | -                                       | -         | 3   | -          | -                                   | -          | -  | -         | -   | 15        | -                                | -          | -                      | -         | -             | -           | 15           |
| <b>Total de gastos</b>                            | <b>2 374</b>  | <b>1 609</b> | <b>7</b>                                | <b>13</b> | <b>701</b>                                  | <b>455</b> | <b>306</b>                          | <b>320</b> | <b>56</b>                                    | <b>53</b> | <b>3</b>  | <b>19</b> | <b>134</b>                       | <b>106</b> | <b>10</b>              | <b>6</b>  | <b>(87)</b>   | <b>(80)</b> | <b>2 501</b> |

|  | Participación del PNUD en la financiación de los gastos |           | Contribuciones de contraparte de gobiernos en efectivo |           | Fondos fiduciarios establecidos por el PNUD |           | Acuerdos sobre servicios de gestión |           | Funcionarios subalternos del cuadro orgánico |           | Reservas para viviendas y locales de oficina sobre el terreno |           | Servicios de apoyo reembolsables |           | Actividades especiales |           | Eliminaciones |           | Total     |           |
|--|---|-----------|--|-----------|---|-----------|-------------------------------------|-----------|--|-----------|---|-----------|----------------------------------|-----------|------------------------|-----------|---------------|-----------|-----------|-----------|
|  | 1996-1998   | 1996-1998 | 1996-1998  | 1996-1998 | 1996-1998                                   | 1996-1998 | 1996-1998                           | 1996-1998 | 1996-1998                                    | 1996-1998 | 1996-1998   | 1996-1998 | 1996-1998                        | 1996-1998 | 1996-1998              | 1996-1998 | 1996-1998     | 1996-1998 | 1996-1998 | 1996-1998 |
| <b>Superávit (déficit) de ingresos respecto de los gastos</b>        | 127   | 166       | 4  | 5         | (47)  | 131       | (6)                                 | 8         | (3)  | 1         | 3   | (11)      | 41                               | 32        | (2)                    | (2)       | -             | -         | 117       | 330       |
| Ahorros respecto de obligaciones del bienio anterior                 | -   | -         | -  | -         | -   | -         | -                                   | -         | -  | -         | -   | -         | 1                                | 1         | -                      | -         | -             | -         | 1         | 1         |
| Transferencias de las reservas                                       | -   | -         | -  | -         | -   | -         | -                                   | -         | -  | -         | -   | -         | -                                | -         | -                      | -         | -             | -         | -         | -         |
| Reembolsos a donantes y transferencias de otros fondos, cifras netas | -   | -         | -  | -         | (5)   | (21)      | (4)                                 | (1)       | -  | -         | (3)   | -         | (54)                             | -         | -                      | 3         | -             | -         | (66)      | (19)      |
| Saldos de los fondos, 1° de enero de 1998                            | 573   | 407       | 16   | 11        | 444   | 334       | 82                                  | 75        | 8  | 7         | (6)   | 5         | 81                               | 48        | 1                      | -         | -             | -         | 1 199     | 887       |
| <b>Saldo de los fondos al 31 de diciembre de 1999</b>                | 700   | 573       | 20   | 16        | 392   | 444       | 72                                  | 82        | 5  | 8         | (6)   | (6)       | 69                               | 81        | (1)                    | 1         | -             | -         | 1 251     | 1 199     |

15. El aumento más notable en las actividades financiadas con cargo a otros recursos se registró en la participación en la financiación de los gastos, que aumentó un 41%, a 2.500 millones de dólares durante el bienio. Los fondos fiduciarios aumentaron un 4,6%, a 654 millones de dólares.

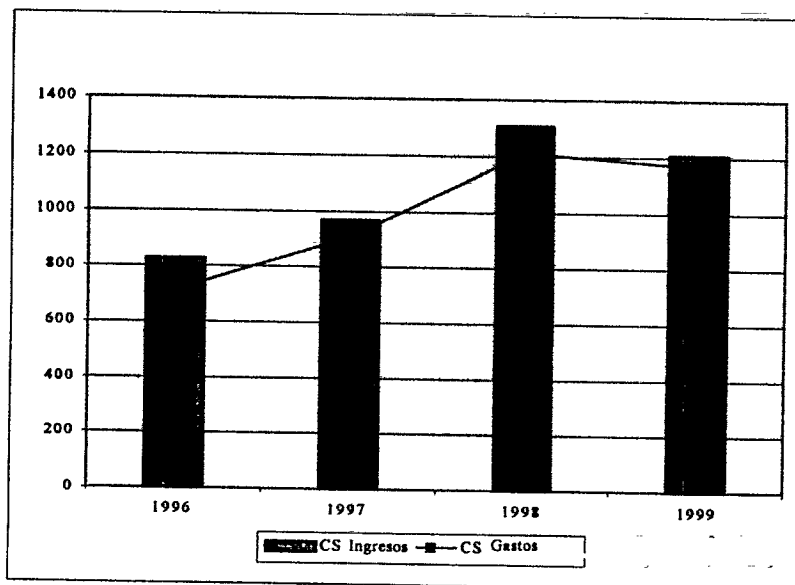
### Participación en la financiación de los gastos

16. Esta modalidad de financiación siguió cobrando importancia, con un aumento del total de las contribuciones de 709,9 millones de dólares (40,8%) respecto del bienio 1996–1997. Del total recibido en 1998–1999 de 2.451,7 millones de dólares, 326,4 millones de dólares correspondieron a participación de terceros en la financiación de los gastos (en 1996–1997, 187 millones de dólares) y 2.125,3 millones de dólares correspondieron a gobiernos receptores (en 1996–1997, 1.464 millones de dólares).

17. Los gastos de programas y los gastos de apoyo abonados a las Naciones Unidas y otros agentes de ejecución, que sumaron 2.297,8 millones de dólares en el bienio 1998–1999, representan un aumento de 761 millones de dólares con respecto a los 1.537,4 millones de dólares del bienio 1996–1997. El presupuesto bienal de apoyo, de 76,6 millones de dólares, representa los costos de los servicios prestados por el PNUD a actividades de participación en los gastos.

#### Gráfico 5

**Resumen de ingresos y gastos correspondientes a la participación en la financiación de los gastos, para los 12 meses finalizados al 31 de diciembre**  
(En millones de dólares EE.UU.)





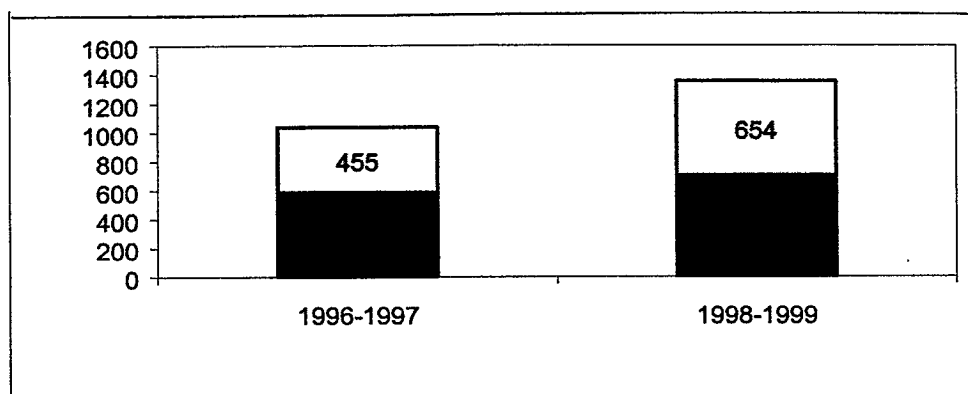
## Fondos fiduciarios establecidos por el Programa de las Naciones Unidas para el Desarrollo

18. Los resultados financieros detallados correspondientes a fondos fiduciarios se indican en los cuadros 5 a 5.3. Durante el bienio 1998-1999 se establecieron en total 72 fondos fiduciarios y 70 subfondos fiduciarios, mientras que fueron cancelados siete fondos fiduciarios y un subfondo fiduciario. El sector del medio ambiente está siendo el receptor de la mayor parte de los recursos movilizados con destino a fondos fiduciarios. En 1998-1999, el Fondo Fiduciario del Fondo para el Medio Ambiente Mundial (FMAM), el Fondo Multilateral para la Aplicación del Protocolo de Montreal, el fondo fiduciario "Capacidad 21" y el Fondo Fiduciario de Lucha contra la Desertificación y la Sequía (ONURS) recibieron contribuciones por un importe total de 228,8 millones de dólares, lo que equivale al 37,9% del total de las contribuciones de fondos fiduciarios de 603,8 millones de dólares. Las actividades de fondos fiduciarios que siguen en orden de importancia son los del sector de países y territorios en situaciones especiales como Rwanda, Angola, Palestina, etc.

Gráfico 6

**Resumen de ingresos y gastos de los fondos fiduciarios en el bienio finalizado el 31 de diciembre**

(En millones de dólares EE.UU.)



### Fondo Fiduciario de Lucha contra la Desertificación y la Sequía

19. Durante el bienio, el ONURS siguió proporcionando apoyo técnico y financiación de efectos catalíticos a unos 45 países de África, América Latina y el Caribe, Asia, países miembros de la Comunidad de Estados Independientes y Estados árabes, en la preparación de programas nacionales de acción, y a 22 países de África, América Latina y el Caribe y Asia para el establecimiento de fondos nacionales contra la desertificación, en el marco de la aplicación de la Convención de las Naciones Unidas de Lucha contra la Desertificación en los países afectados por sequía grave o desertificación, en particular en África. De manera similar, la ONURS ha colaborado con el Comité Interestatal permanente de lucha contra la sequía en el Sahel (CILSS), la Comunidad del África Meridional para el Desarrollo (SADC), la

Autoridad Intergubernamental para el Desarrollo (IGAD), la Unión del Magreb Árabe (UMA) y las regiones de Gran Chaco, Centroamérica y Puna a fin de preparar programas subregionales de acción en sus comunidades. La ONURS también sigue respaldando una serie de proyectos originados en los planos más altos de la administración que abarcan varias actividades pertinentes en la lucha contra la desertificación y la sequía.

20. El total de los gastos de programación se redujo de 10,7 millones de dólares en 1996-1997 a 9,9 millones de dólares en 1998-1999. Los recursos movilizados disminuyeron en un 68,1%, de 13,8 millones de dólares a 4,4 millones de dólares.

#### **Fondo fiduciario del Fondo para el Medio Ambiente Mundial**

21. Durante la primavera y el otoño de 1998-1999 el Consejo del FMAM celebró cuatro reuniones oficiales. Además, en el verano y la primavera el Consejo del FMAM celebró cuatro reuniones oficiosas entre períodos de sesiones en las que examinó y aprobó los planes de actividades institucionales y los presupuestos administrativos e institucionales así como las metas de programas de trabajo individuales para el PNUD/FMAM correspondientes a los ejercicios financieros de 1999 y 2000. La secretaría del FMAM también realizó por separado un examen de todos los proyectos financiados por el FMAM en 1998 y 1999.

22. En el bienio 1998-1999, los programas de trabajo y presupuestos administrativos aprobados por el FMAM sumaron 362 millones de dólares, el 50% más que el programa de trabajo de 1996-1997 (226,5 millones de dólares). El total de los gastos de programas ascendió en 1998-1999 a 134,9 millones de dólares en comparación con los 106,6 millones de dólares de 1996-1997 (aumento del 26,6%).

23. Los ingresos derivados de reposiciones recibidas de uno de los miembros de la Junta Directiva del FMAM del Banco Mundial ascendieron en 1998-1999 a 130 millones de dólares (110 millones de dólares en 1996-1997). Además, el FMAM movilizó 9,9 millones de dólares en participación en la financiación de los gastos, proyectos financiados con cargo a subfondos fiduciarios y otras contribuciones (1,7 millones de dólares en 1996-1997).

#### **Fondo Multilateral para la Aplicación del Protocolo de Montreal**

24. El Fondo Multilateral para la Aplicación del Protocolo de Montreal se estableció en 1991 con el mandato de realizar programas en los países para ir eliminando paulatinamente los clorofluorocarburos, los halones y otras sustancias que agotan la capa del ozono. Para la realización de este programa se ha designado a cuatro organismos: el PNUD, el Programa de las Naciones Unidas para el Medio Ambiente (PNUMA), la ONUDI y el Banco Mundial.

25. Para lograr ese objetivo, las actividades del PNUD abarcan:

- a) Formulación de programas nacionales correspondientes al Protocolo de Montreal;
- b) Proyectos de capacitación técnica y demostración;
- c) Fortalecimiento institucional y fomento de la capacidad nacional;
- d) Proyectos de inversiones para la transferencia de tecnología.

26. Las contribuciones recibidas en el bienio 1998–1999 sumaron 77,5 millones de dólares (67,2 millones de dólares en 1996–1997). El total de gastos de programas ascendió a 70,2 millones de dólares en 1998–1999 (61,2 millones en 1996–1997).

#### **Fondo Fiduciario “Capacidad 21”**

27. La “Capacidad 21” se encuentra en su séptimo año de funcionamiento, realiza programas en países en desarrollo de todas las regiones del mundo y ha comenzado la tarea de vigilar los adelantos, condensar los resultados y las lecciones obtenidas y crear un cúmulo de conocimientos que serán beneficiosos para otros países. El total de recursos movilizados en 1998–1999 ascendió a 6,9 millones de dólares (18,8 millones de dólares en 1996–1997), lo que representa una disminución de 63,3% en relación con 1996–1997. Durante el bienio, el total de los gastos de programas ascendió a 16,1 millón de dólares (14,9 millones de dólares en 1996–1997), lo que supone un aumento del 8%.

#### **Cuenta de la Energía**

28. Las actividades de la Cuenta de la Energía, financiadas totalmente con cargo a recursos extrapresupuestarios, se concentran en los Servicios de Financiación de Energía para Usuarios de Energía en Pequeña Escala. Estos servicios apoyan el diálogo sobre políticas, el fortalecimiento institucional, un marco normativo y el desarrollo de capacidades para proporcionar tecnologías de energía renovable técnica y económicamente viables y servicios energéticos eficientes a usuarios de energía residenciales, comerciales e industriales. Esas actividades tienen por objeto crear las condiciones y los mecanismos necesarios para que el sector del crédito pueda prestar capital a usuarios de energía a pequeña escala. Estos Servicios se complementan con la Iniciativa de Energía Sostenible del PNUD que se basa en la evidencia de que los planteamientos tradicionales para con la energía harán de la energía una barrera para el desarrollo socioeconómico, por lo que no son sostenibles. Las actividades de los Servicios se están aplicando en determinados países de Asia, en colaboración con el Banco Mundial. Las actividades realizadas en la región del SADC ya se han terminado y pronto se iniciarán las tareas de seguimiento en colaboración con el Banco Africano de Desarrollo. En 1998–1999, la Cuenta de la Energía ha recibido contribuciones por valor de 1,8 millones de dólares (2,2 millones de dólares en 1996–1997) y sus gastos han sumado 2,2 millones de dólares (4,5 millones de dólares en 1996–1997).

#### **Fondo para el Programa de Asistencia al Pueblo Palestino**

29. La estrategia programática del Fondo del PNUD para el Programa de Asistencia al Pueblo Palestino se basa en dos objetivos:

a) Utilizar los limitados recursos básicos del Fondo de manera catalítica, a fin de iniciar programas sumamente prioritarios de fomento de la capacidad que anteriormente se sostengan y se amplíen, en gran parte mediante contribuciones voluntarias de donantes bilaterales;

b) Velar por la sostenibilidad de los programas de fomento de la capacidad mediante la utilización de estructuras conjuntas de realización, para asegurar la viabilidad a largo plazo y la obligación de rendir cuentas de los homólogos palestinos locales.

30. El total de ingresos recibidos ascendió a 68,8 millones de dólares en 1998–1999 en comparación con 83,1 millones de dólares en el bienio 1996–1997, lo que supone una reducción del 17,2% . Estos recursos se movilizaron mediante contribuciones al principal fondo fiduciario y el establecimiento de nuevos subfondos. En 1998–1999 los gastos programáticos ascendieron a 66,4 millones de dólares (72,6 millones de dólares en 1996–1997), con lo que el PNUD pasó a ser una de las tres mayores organizaciones encargadas de realizar proyectos financiados por donantes en los territorios palestinos ocupados de conformidad con las estrategias e iniciativas indicadas en su marco programático (1996–1998). El Fondo, durante el bienio, ha hecho cada vez más hincapié en la ampliación de su papel de promoción de temas de desarrollo humano sostenible como la eliminación de la pobreza, los medios de vida sostenibles, el género en el desarrollo y el ordenamiento del medio ambiente, así como algunas actividades infraestructurales.

31. Durante 1998–1999, el Fondo continuó las actividades iniciadas en el bienio anterior para mejorar la gestión pública local, municipal y central de la Autoridad Palestina, aprovechando plenamente los considerables servicios de expertos locales disponibles en la zona.

#### **Fondo fiduciario para Rwanda**

32. El Fondo Fiduciario para Rwanda fue establecido en abril de 1995 para realzar las actividades programáticas del PNUD en apoyo del programa de reconciliación nacional y rehabilitación y recuperación socioeconómica del Gobierno de Rwanda.

33. En febrero de 1997, se aprobó la ejecución directa por el PNUD para el Fondo Fiduciario. El fundamento de autorizar a la oficina del PNUD en Rwanda a aplicar la modalidad de ejecución directa fue resultado de un compromiso asumido por la comunidad internacional con el Gobierno de Rwanda consistente en establecer un sistema administrado por el PNUD que pudiera responder rápida y eficazmente a la crisis.

34. Los proyectos ejecutados directamente por el PNUD en Rwanda abarcan sectores de importancia crítica en el contexto del país, como la reintegración y la reinstalación de repatriados, la gestión pública, la justicia y el desarrollo social. La mayoría de los proyectos son de corta duración y tienen efecto rápido.

35. Al 31 de diciembre de 1999, el Fondo Fiduciario tenía 13 proyectos directamente ejecutados por el PNUD. El total de los presupuestos aprobados para dichos proyectos, de 39 millones de dólares, representaba aproximadamente el 36% del total de los presupuestos aprobados. De los presupuestos aprobados, aproximadamente el 16% fueron ejecutados por organismos especializados del sistema de las Naciones Unidas, mientras que el 48% fueron de ejecución nacional. Los 10 proyectos ejecutados directamente están subcontratados totalmente con copartícipes en la ejecución (organizaciones internacionales y organizaciones no gubernamentales locales).

36. En 1998–1999, el Fondo Fiduciario del PNUD para Rwanda movilizó contribuciones por un importe de 32,2 millones de dólares, en comparación de los 55,4 millones de dólares movilizados en el bienio 1996–1997. Se efectuaron gastos programáticos de 47,1 millones de dólares en 1998–1999, en comparación con 29,2 millones de dólares en 1996–1997. Al 31 de diciembre de 1999 los recursos no utilizados ascendían a 28,9 millones de dólares, de los cuales 26,1 millones de dólares habían sido comprometidos para actividades de los proyectos.

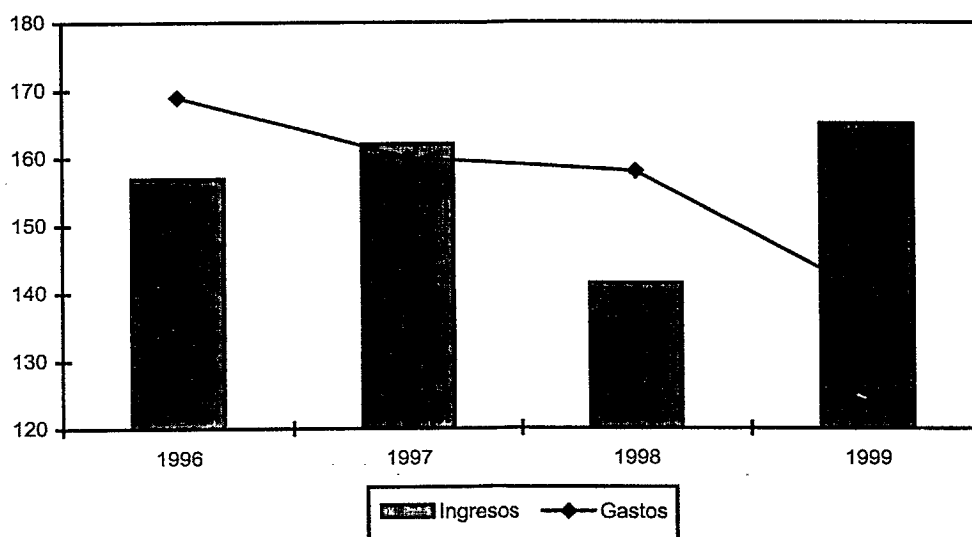
### Acuerdos sobre servicios de gestión

37. Los acuerdos sobre servicios de gestión suscritos por el PNUD con diversos donantes (que se detallan en el cuadro 6.1) corresponden a proyectos ejecutados por la UNOPS en nombre del PNUD. Durante el bienio que se examina se aplicaron 26 nuevos acuerdos y se finalizaron los aspectos financieros de 12, y los aspectos operacionales de 32. El total de los ingresos se redujo un 8,5% en 1998–1999, a 299,6 millones de dólares en comparación con los 327,5 millones de dólares de 1996–1997. Los gastos totales se redujeron en un 4,4% en 1998–1999, a 306 millones de dólares, de 319,8 millones en 1996–1997.

Gráfico 7

### Resumen de ingresos y gastos correspondientes a acuerdos sobre servicios administrativos durante los 12 meses finalizados al 31 de diciembre

(Millones de dólares EE.UU.)



### Programa de oficiales subalternos del cuadro orgánico

38. Actualmente, el PNUD cuenta con 337 oficiales subalternos del cuadro orgánico en servicio activo en virtud de este programa, financiados por 19 países.

39. En el bienio 1998–1999 el PNUD recibió 53 millones de dólares en concepto de contribuciones para el programa de oficiales subalternos del cuadro orgánico, en comparación con 54,5 millones en 1996–1997. El total de gastos aumentó a 56,5 millones de dólares en 1998–1999, de 53,1 millones de dólares en 1996–1997.

### Reserva para viviendas y locales de oficinas sobre el terreno

40. Con apoyo de la Junta Ejecutiva, el PNUD está avanzando hacia la enajenación de casas y oficinas de su propiedad sobre el terreno y, anteriormente, estableció las disposiciones que consideró necesarias para la amortización.

41. El total de ingresos en el bienio 1998-1999 para las actividades de la Reserva para viviendas y locales de oficinas sobre el terreno, que consiste casi enteramente en ingresos de alquileres, ascendió a 5,5 millones de dólares, lo que representa una reducción de 2,8 millones de dólares de los 8,3 millones de dólares registrados en el bienio 1996-1997. La Reserva registró un superávit general de 2,5 millones de dólares en 1998-1999 en comparación con un déficit de 10,7 millones de dólares en 1996-1997.

#### **Fondos establecidos por la Asamblea General y administrados por el Programa de las Naciones Unidas para el Desarrollo**

42. Los fondos establecidos por la Asamblea General son los siguientes: FNUDC, VNU, UNIFEM, FRNUERN y FNUCTD. Los resultados financieros de estos fondos se detallan en los cuadros 7 a 7.3. Los fondos más activos siguen siendo el FNUDC, el VNU y el UNIFEM. Tanto en el bienio de 1998-1999 como en el de 1996-1997, sus actividades de ejecución de programas representaron el 99% de las actividades de todos los fondos. De manera similar, los ingresos de dichos fondos representaron el 98,7% de todos los ingresos de los fondos en el bienio que se examina, en comparación con el 98,8% en 1996-1997.

#### **Fondo de las Naciones Unidas para el Desarrollo de la Capitalización**

43. El principal objetivo del FNUDC es contribuir a reducir la pobreza mediante programas de desarrollo y operaciones microfinancieras a nivel local. El Fondo define su particular enfoque como inversión en los pobres. Este enfoque pretende establecer la capacidad productiva y la autosuficiencia en las comunidades pobres, aumentando su acceso a infraestructuras y servicios esenciales locales y fortaleciendo su influencia en las inversiones económicas y sociales que afectan directamente a sus vidas y medios de subsistencia.

44. Durante el bienio 1998-1999, las prioridades del Fondo fueron completar un examen en profundidad de sus instrumentos y planteamientos y publicar sus nuevas políticas sobre gobierno local y microfinanciación. Durante el bienio el Fondo fue evaluado por sus donantes y en septiembre de 1999 la Junta Ejecutiva hizo suyas las conclusiones positivas del examen. El Fondo también adaptó programas y proyectos a sus nuevas políticas, se concentró en reducir los gastos administrativos y se hizo hincapié en la importancia de emular las buenas experiencias, incitando a otros donantes y gobiernos a reproducir a gran escala sus programas experimentales.

45. Las contribuciones básicas sumaron 57,9 millones de dólares, desglosados en 30,5 millones de dólares en 1998 y 27,4 millones en 1999. La reducción de 1998 se atribuye a los tipos de cambio desfavorables y a que un donante dejó de aportar contribuciones básicas. Sin embargo, el número de donantes aumentó de 13 en 1998 a 17 en 1999. En 1998 se aprobaron 11 proyectos por un valor total de 36,3 millones de dólares y en 1999 se aprobaron 13 proyectos por una suma de 56,3 millones de dólares. Mientras que en 1998 no se alcanzaron las metas debido a situaciones de emergencia en algunos de los países de programación del Fondo, las metas de 1999 se sobrepasaron dado que se arrastraron a 1999 proyectos aprobados en 1998. Los gastos de proyectos (incluidos los gastos de apoyo a los programas) de 1998 y 1999 ascendieron a 43,7 millones y 44,1 millones de dólares respectivamente. En los dos años los gastos de proyectos estuvieron muy cercanos a las metas.

## **Voluntarios de las Naciones Unidas**

46. El programa de Voluntarios de las Naciones Unidas creció considerablemente en cuanto al número de voluntarios que participaron en sus programas durante el bienio 1998–1999. En 1998 prestaban servicios 3.643 voluntarios en 4.047 asignaciones. En 1999 el número aumentó a 4.383 voluntarios en 4.755 asignaciones.

47. El considerable aumento se debió a la participación a gran escala en Timor Oriental antes, durante y después de la consulta popular, y en las elecciones de Indonesia. África siguió siendo la región en que el programa participa más activamente y donde hay un mayor número de voluntarios.

48. Los voluntarios trabajan en distintas funciones como especialistas internacionales, voluntarios nacionales, trabajadores sobre el terreno y asesores a corto plazo del Servicio Internacional de las Naciones Unidas de Asesoramiento a Corto Plazo en cuestiones relacionadas con el comercio y la industria. Durante el bienio, representaron a 141 nacionalidades y prestaron servicios en 148 países. Esto demuestra la universalidad del programa de VNU, que incluye todas las regiones del mundo y proporciona una vía de intercambio de las especialidades pertinentes dentro de cada región y entre las regiones.

49. Además de las fuentes tradicionales de financiación como las contribuciones voluntarias, la participación en los gastos y los subfondos fiduciarios, en el bienio de 1998–1999 aparecen por primera vez en la categoría de ingresos los arreglos financiados en su totalidad y las operaciones conjuntas de las Naciones Unidas. Los arreglos financiados en su totalidad representan asignaciones de voluntarios financiados directamente por los gobiernos donantes que apoyan las actividades de programación de los VNU en el ámbito de los proyectos del PNUD y del sistema de las Naciones Unidas. Las operaciones conjuntas de las Naciones Unidas representan la participación de voluntarios en las operaciones de paz de las Naciones Unidas.

50. En el bienio 1998–1999 se observa el aumento de financiación en las modalidades de participación en los gastos, financiación total y operaciones conjuntas, y una ligera reducción en las contribuciones directas a las actividades voluntarias y a los subfondos fiduciarios. La reducción de las contribuciones a las actividades voluntarias fue resultado sobre todo de movimientos adversos de los tipos de cambio. Los ingresos totales en 1998–1999 sumaron 55,6 millones de dólares, lo que representa una reducción de 6,9 millones de dólares, de los 62,5 millones del bienio anterior.

51. En el bienio 1998–1999 se registraron aumentos notables en gastos de programación para todas las categorías en comparación con el bienio anterior, excepto con respecto a los subfondos fiduciarios, que solamente mostraron un aumento marginal. El total de gastos de programación registrados para el bienio 1998–1999 fue de 43,7 millones de dólares, lo que supone un aumento de 11,1 millones de dólares (34%) más de los 32,6 millones registrados en el bienio 1996–1997. El aumento general en los gastos de programación refleja un esfuerzo consciente de la administración de programar los recursos disponibles.

## **Fondo de Desarrollo de las Naciones Unidas para la Mujer**

52. La estrategia y el plan de trabajo del UNIFEM cubrió el período de tres años de 1997 a 1999. El plan pretendía ampliar la base de donantes del Fondo y aumentar el monto de las contribuciones que recibe el UNIFEM. Durante el presente bienio, el

UNIFEM siguió centrando sus esfuerzos en sus tres esferas temáticas y perfeccionando los principios de la gestión basada en los resultados.

53. El total de las contribuciones al UNIFEM aumentó en 9,9 millones de dólares, equivalentes al 28,6%, con 44,5 millones en el bienio 1998–1999 de 34,6 millones en 1996–1997. Los aumentos se registraron en contribuciones voluntarias (7,3 millones de dólares) y subfondos fiduciarios (5 millones de dólares), contrapesados por una reducción en la participación en los gastos (2,4 millones de dólares). La reducción de los fondos para la participación en los gastos se debió a que determinados donantes no cumplieron sus promesas.

54. En el bienio 1998–1999 los gastos de programación aumentaron en 7,2 millones de dólares (33,7%) a 28,5 millones de dólares, de los 21,3 millones de dólares en 1996–1997. Los gastos con cargo a los recursos ordinarios aumentaron a 20,3 millones de dólares en 1998–1999, de 14,3 millones en 1996–1997, un aumento de 6 millones, o el 42,3%. Los gastos de los subfondos fiduciarios aumentaron en 2,6 millones de dólares, a 4,3 millones en el período 1998–1999, lo que representa un gran salto del 75%, de los 1,7 millones de dólares de 1996–1997. En contraste con esto, los costos de participación en los gastos se redujeron en 1998–1999 en 1,5 millones de dólares, a 3,9 millones de dólares de los 5,4 millones de dólares en 1996–1997.

55. Al 31 de diciembre de 1999 los recursos no utilizados sumaban 19,1 millones de dólares, lo que representaba un aumento de 6,8 millones de dólares de los 12,3 millones del 31 de diciembre de 1997. El nivel de la reserva operacional se revisó de conformidad con la decisión 97/4 de la Junta Ejecutiva, y la reserva se aumentó a 6,7 millones de dólares al 31 de diciembre de 1999 (3,5 millones de dólares al 31 de diciembre de 1997).

#### **Fondo Rotatorio de las Naciones Unidas para la Exploración de los Recursos Naturales**

56. En 1998–1999 las contribuciones voluntarias al FNUERN aumentaron en 200.000 dólares, a 1,7 millones de dólares (1,5 millones de dólares en 1996–1997). En 1998–1999, los gastos totales aumentaron en 400.000 dólares, a 2,2 millones de dólares, de 1,8 millones de dólares en 1996–1997. Los recursos no utilizados al 31 de diciembre de 1999 ascendían a 3,1 millones de dólares.

57. Como señaló en su tercer período ordinario de sesiones en septiembre de 1999 (DP/1999/42), la Junta Ejecutiva apoyó los planes de eliminar progresivamente las actividades del FNUERN hasta fines del 2000. Estos planes garantizarán que todos los proyectos y compromisos contractuales existentes se terminen de manera responsable.

#### **Fondo de las Naciones Unidas de Ciencia y Tecnología para el Desarrollo**

58. Al 31 de diciembre de 1999, el total de los recursos no utilizados del Fondo sumaba 740.000 dólares, 670.000 dólares de los cuales se han asignado a proyectos. El PNUD ha sido nombrado administrador provisional del Fondo para supervisar su cierre.

59. Si quedara algún fondo residual, el PNUD informará a los donantes y les pedirá su conformidad para transferir el saldo restante al programa de la Dirección de Políticas de Desarrollo a modo de contribuciones de participación en los gastos para actividades relativas a tecnología y desarrollo de la información.



## Capítulo II

### Informe de la Junta de Auditores

#### *Resumen*

La Junta de Auditores ha examinado las operaciones del Programa de las Naciones Unidas para el Desarrollo (PNUD). La Junta ha comprobado los estados financieros para el bienio terminado el 31 de diciembre de 1999 y ha realizado auditorías de gestión que incluyen la gestión del cambio, las compras, la política "verde" en la oficina, la gestión de proyectos en las Oficinas de los países y la función de auditoría interna de la Oficina de Auditoría y Examen del Rendimiento.

Las principales conclusiones de la Junta son las siguientes:

#### **Cuestiones financieras**

a) El PNUD comunicó gastos por un total de 2.653 millones de dólares en proyectos de ejecución nacional para el bienio 1998-1999, lo que representa un aumento del 27% respecto del bienio anterior. Además, comunicó gastos de 226 millones de dólares para la ejecución nacional de proyectos financiados con cargo a los fondos fiduciarios y otras fondos establecidos por el PNUD. La Junta no ha obtenido a través de la auditoría una seguridad suficiente respecto de 723 millones de dólares de esos gastos y en consecuencia ha limitado el alcance de su opinión;

b) En 1998-1999 los gastos totales del PNUD con cargo a los recursos ordinarios ascendieron a 1.692 millones de dólares y fueron superiores en 188 millones de dólares a los ingresos totales de 1.504 millones de dólares. Los ingresos totales del PNUD de otros recursos ascendieron en 1998-1999 a 3.621 millones de dólares y sobrepasaron en 115 millones de dólares sus gastos totales de 3.506 millones de dólares;

c) Aunque el PNUD proyectaba poner en servicio el Sistema Integrado de Información de Gestión el 1º de enero de 1999, se retrasó hasta el 1º de abril de 1999. El PNUD no pudo empezar a introducir en el sistema la mayoría de los datos sobre sus gastos hasta septiembre de 1999. Esas demoras fueron la causa de las deficiencias del control financiero durante el año 1999;

d) Al 20 de julio de 2000, el PNUD no había terminado la conciliación de las principales cuentas bancarias de contribuciones. Las partidas no ajustadas incluían desembolsos de 5.269.711 dólares que figuraban en los registros contables, pero no en el estado de cuentas bancarias, y desembolsos de 5.828.776 dólares que figuraban en el estado de cuentas bancarias pero no en los registros contables. En consecuencia, la Junta ha limitado el alcance de su opinión a ese respecto;

#### **Gestión del cambio**

e) La Junta no pudo determinar el costo total de la iniciativa PNUD 2001. Aunque 5 millones de dólares de gastos no básicos podían atribuirse directamente a actividades de PNUD 2001, el PNUD no registró el valor de los costos básicos utilizados para la iniciativa;

### **Compras**

f) La sede del PNUD no ha establecido una base de datos de posibles proveedores que se pueda utilizar para conceder contratos de bienes y servicios. Además, el PNUD no evaluó de manera sistemática la actuación de los contratistas;

g) En el caso de 12 importantes contratos concertados en la sede, por un importe total de más de 4,7 millones de dólares, pasaron por término medio 195 días entre la fecha en que el PNUD expidió las invitaciones a licitar o las solicitudes de propuestas y la fecha en que firmó el contrato;

### **Política verde en la oficina**

h) El PNUD todavía no ha establecido una estrategia de gestión ambiental para sus operaciones internas;

### **Gestión de los proyectos en las oficinas de los países**

i) En las oficinas de los países, muchos de los proyectos examinados no se ejecutaron en el plazo fijado originalmente en el documento del proyecto. En 10 casos (39%) hubo demoras en la iniciación del proyecto, que por lo general oscilaron entre uno y nueve meses, aunque en un proyecto el retraso fue de cuatro años;

j) En el caso de los proyectos financiados con cargo a otros recursos, la práctica habitual del PNUD es no efectuar ningún gasto antes de recibir los fondos. Sin embargo, para los proyectos financiados por un importante donante, éste tiene por costumbre pagar con retraso un cierto porcentaje de los fondos una vez ejecutado el proyecto. Esos criterios son mutuamente incompatibles y al aceptar ese tipo de financiación el PNUD ha aceptado de hecho los mecanismos financieros del donante;

k) Había diferencias entre las oficinas de los países en lo que se refiere al alcance y la puntualidad de la vigilancia y evaluación de los proyectos, y en el caso de muchos proyectos, no había indicadores cuantitativos de ejecución ni objetivos que permitieran a las oficinas de los países realizar una vigilancia eficaz;

### **Auditoría interna**

l) En 1998-1999 el costo total de la Oficina de Auditoría y Examen del rendimiento fue de unos 6 millones de dólares, no incluido el costo del personal internacional. Esa suma comprendía 2,3 millones pagados a los contratistas por trabajos de auditoría en tres regiones, 1,1 millones de dólares para gastos de viaje y 1,2 millones de dólares para consultores y asistencia a corto plazo;

m) La Oficina no mantiene datos permanentes sobre los sistemas de control de la organización. Considera que en el contexto en rápida evolución en que funciona actualmente el PNUD, hay peligro de que esa información permanente se quede atrasada en un plazo muy breve. Además, la Oficina no tenía un manual de auditoría completo que estableciera normas para la auditoría interna, según lo recomendó el Instituto de Auditores Internos; y

n) La Oficina subcontrató sus auditorías de las oficinas de los países en las regiones de África, Asia y el Pacífico, los Estados árabes y Latinoamérica y el Caribe a cuatro sociedades de auditoría privadas. Aunque exigió a los contratistas de la auditoría que estudiaran a fondo sus propios documentos de trabajo y coordinaran y controlaran la calidad de sus servicios, la Junta observó casos en que las auditorías llevadas a cabo por los contratistas eran de mala calidad.

La Junta formuló recomendaciones para reforzar la rendición de cuentas, mejorar la supervisión y la gestión de los principales proyectos, mejorar los procedimientos de compra, reforzar la aplicación de la política "verde" en la oficina, aumentar la capacitación del personal de auditoría interna y mejorar la documentación y las directrices para las auditorías internas.

El párrafo 10 del presente informe contiene una lista de las principales recomendaciones de la Junta.

## A. Introducción

1. La Junta de Auditores ha comprobado los estados financieros del Programa de las Naciones Unidas para el Desarrollo (PNUD) correspondientes al período comprendido entre el 1° de enero de 1998 y el 31 de diciembre de 1999. La comprobación se llevó a cabo de conformidad con el artículo XII del Reglamento Financiero y Reglamentación Financiera Detallada de las Naciones Unidas y su anexo, y las normas comunes de comprobación de cuentas aprobadas por el Grupo de Auditores Externos de las Naciones Unidas, los organismos especializados y el Organismo Internacional de Energía Atómica. Las normas requieren que la Junta planifique y realice las operaciones de auditoría para obtener una seguridad razonable de que los estados financieros estén exentos de errores.
2. La auditoría se realizó primordialmente para que la Junta pudiera hacerse una opinión sobre si los gastos indicados en los estados financieros correspondientes al período comprendido entre el 1° de enero de 1998 y el 31 de diciembre de 1999 se habían efectuado con los fines aprobados por los organismos rectores; si los ingresos y los gastos se habían cuantificado y registrado correctamente, de conformidad con el Reglamento Financiero y la Reglamentación Financiera Detallada; y si los estados financieros del PNUD presentaban correctamente la situación financiera al 31 de diciembre de 1999. La auditoría incluyó un examen general de los sistemas financieros y los controles internos y la comprobación de los registros contables y otros documentos justificativos, en la medida que la Junta la consideró necesaria para formarse una opinión sobre los estados financieros.
3. Además de la comprobación de las cuentas y las transacciones financieras, la Junta llevó a cabo las comprobaciones previstas en el artículo 12.5 del Reglamento Financiero y Reglamentación Financiera Detallada de las Naciones Unidas. Dichas comprobaciones se refirieron principalmente a la eficiencia de los procedimientos financieros, los controles financieros internos y, en general, la administración y gestión del PNUD. En 1998-1999, la Junta examinó la gestión de los proyectos, las compras, la gestión del cambio y la gestión ambiental de la oficina.
4. La Junta continuó con su práctica de informar acerca de los resultados de auditorías concretas en cartas administrativas en las que se ofrecen a la administración observaciones y recomendaciones detalladas.
5. El presente informe abarca cuestiones que, en opinión de la Junta, deberían señalarse a la atención de la Asamblea General. Las observaciones de la Junta sobre todo las cuestiones incluidas en el presente informe se comunicaron al PNUD, que ha confirmado los hechos en que se basan las observaciones y conclusiones de la Junta y ha dado explicaciones y respuestas a sus preguntas.
6. El párrafo 10 contiene un resumen de las recomendaciones de la Junta. Las conclusiones detalladas figuran en los párrafos 12 a 204.
7. La Asamblea General, en su resolución 52/212 B, de 31 de marzo de 1998, aceptó las recomendaciones de la Junta de Auditores para mejorar la aplicación de sus recomendaciones, aprobadas por la Asamblea con sujeción a las disposiciones de la resolución. Las propuestas de la Junta, que se transmitieron a la Asamblea en una nota del Secretario General (A/52/753, anexo) incluían los siguientes elementos principales:

- a) La necesidad de especificar calendarios para la aplicación de las recomendaciones;
- b) La indicación de los funcionarios responsables de la aplicación;
- c) El establecimiento de un mecanismo eficaz para reforzar la supervisión de la aplicación de las recomendaciones de las auditorías. Ese mecanismo podría ser un comité especial integrado por funcionarios de categoría superior o un funcionario encargado de coordinar las cuestiones de auditoría y supervisión.

La Junta tomó nota de que el PNUD había cumplido en general esos requisitos.

## **1. Recomendaciones anteriores que no se aplicaron íntegramente**

8. De conformidad con el párrafo 7 de la sección A de la resolución 51/225 de la Asamblea General, de 3 de abril de 1997, la Junta pasó revista a las recomendaciones formuladas en sus informes correspondientes al bienio terminado el 31 de diciembre de 1995 y bienios anteriores y confirma que no quedan cuestiones pendientes.

9. De conformidad con la resolución 48/216 B de la Asamblea General, de 23 de diciembre de 1993, la Junta también examinó las medidas adoptadas por el PNUD para dar aplicación a las recomendaciones formuladas en su informe correspondiente al período terminado el 31 de diciembre de 1997. En el anexo del presente informe figuran los detalles de las medidas adoptadas y las observaciones de la Junta.

## **2. Principales recomendaciones contenidas en el presente informe**

10. La Junta recomienda que el PNUD:

a) **Se asegure de que se siguen regularmente todos los informes de auditoría pendientes y concentre sus esfuerzos en los países en que sea mayor el nivel de ejecución nacional (párr. 22);**

b) **Complete la reconciliación de las principales cuentas de contribuciones y efectúe los ajustes necesarios en sus registros contables (párr. 37);**

c) **En los proyectos como PNUD 2001, establezca las prioridades de las actividades y elabore indicadores y puntos de referencia mensurables que permitan seguir sistemáticamente los progresos (párr. 55);**

d) **Al planificar futuros proyectos como PNUD 2001, calcule el costo de todas las actividades propuestas y estime el costo total de la iniciativa (párr. 59);**

e) **En futuros proyectos como PNUD 2001, pida a los directores de los proyectos que reúnan y comuniquen toda la información disponible sobre los costos, y pida a los directores de programa centrales que incluyan esa información en informes periódicos sobre la situación de los proyectos (párr. 61);**

f) **Establezca un calendario claro para la terminación de las tareas pendientes de la iniciativa PNUD 2001 (párr. 70);**

g) **Pida a todas las oficinas de los países que estudien la posibilidad de ponerse de acuerdo con otras organizaciones de las Naciones Unidas sobre los contratos de servicios comunes como medio de lograr ahorros monetarios y aumentar la eficiencia administrativa (párr. 75);**

- h) Recuerde a las dependencias de operaciones la necesidad de confirmar sin demora la recepción de bienes y servicios (párr. 88);
- i) Establezca una base de datos de posibles proveedores (párr. 92);
- j) Establezca un sistema más estructurado para supervisar el desempeño de los proveedores (párr. 94);
- k) Haga un análisis de la relación costo-beneficio para determinar qué ahorros podrían realizarse con una política “de gestión ecológicamente racional” de las adquisiciones (párr. 123);
- l) Vigile la aplicación de las recomendaciones formuladas en el informe de 1998 sobre la utilización de la energía y las repercusiones ambientales en lo que respecta a los edificios FF y DC-1 (párr. 128);
- m) Mejore el control de la utilización de papel en todas las divisiones, fije un objetivo para disminuir la utilización de papel y establezca normas para la utilización de impresoras y copiadoras, por ejemplo asegurándose de que todas las máquinas impriman automáticamente por las dos caras (párr. 135);
- n) Asegure que las oficinas de los países se cercioren de que los organismos de ejecución presenten informes trimestrales sobre la marcha de los proyectos y tome rápidamente medidas correctivas cuando lleve retrasos la ejecución de los proyectos (párr. 140);
- o) Utilice el servicio de presupuestación virtual del sistema de gestión de la información financiera para implantar un sistema de planificación más realista y controlar el cumplimiento del calendario de ejecución de los proyectos (párr. 143);
- p) Vele por que todos los documentos de proyectos y sus revisiones contengan información sobre el presupuesto general del proyecto, desglosado por subepígrafes y escalonado para toda la duración del proyecto, y el presupuesto general del proyecto desglosado por objetivos o subobjetivos (párr. 145);
- q) Elabore planes de proyectos exclusivamente sobre la base de los fondos comprometidos (párr. 147);
- r) Vele por que todos los proyectos contengan indicadores de resultados u objetivos cuantificados y mensurables y mida el progreso de los proyectos conforme a esos criterios, y vele asimismo por que las oficinas de los países realicen la supervisión y evaluación periódicas de conformidad con las directrices (párr. 153);
- s) Pida a la Oficina de Auditoría y Examen del Rendimiento que vele por que todos los funcionarios reciban formación suficiente para garantizar que la organización mantenga su nivel de competencia técnica (párr. 166);
- t) Pida a la Oficina de Auditoría y Examen del Rendimiento que efectúe un seguimiento de los informes de los seminarios de autoevaluación para el control y, cuando proceda, utilice esta información para fundamentar sus evaluaciones de riesgos y su planificación de auditorías (párr. 178);
- u) Pida a la Oficina de Auditoría y Examen del Rendimiento que documente los sistemas y controles principales y mantenga la información en archivos permanentes para facilitar auditorías posteriores (párr. 189);

v) **Pida a la Oficina de Auditoría y Examen del Rendimiento que elabore un manual de auditoría interna que sirva de marco para sus actuaciones futuras (párr. 191).**

11. Las demás recomendaciones de la Junta figuran en los párrafos 41, 42, 64, 67, 72, 79, 97, 102, 106, 117, 118, 125, 131, 149, 162, 171, 174, 177, 181, 184, 186, 194, 199 y 203.

## **B. Cuestiones financieras**

### **1. Normas comunes de contabilidad de las Naciones Unidas**

12. La Junta evaluó en qué medida los estados financieros del PNUD para el bienio terminado el 31 de diciembre de 1999 se ajustaban a las normas comunes de contabilidad de las Naciones Unidas. El examen indicó que la presentación de los estados financieros se ajustan en general a las normas.

### **2. Gastos de programas efectuados por gobiernos y organismos de ejecución**

13. Los estados financieros incluyen detalles de los gastos efectuados por cuenta del PNUD por los organismos de ejecución y los gobiernos. Esa información financiera se basa en los estados anuales de gastos certificados y presentados cada año al PNUD. Para cada proyecto de ejecución nacional, el PNUD prepara un informe combinado de ejecución en el que se indican todos los gastos efectuados durante el año. Dicho informe se envía a los respectivos gobiernos para que lo certifiquen sus auditores independientes, cuyos informes de auditoría se remiten al PNUD.

14. Los organismos de las Naciones Unidas deben presentar un estado financiero para cada proyecto que realicen por cuenta del PNUD. Esos estados financieros deben ir acompañados de informes de auditoría o de cartas de conformidad de los auditores externos de los propios organismos. Los informes de auditoría y las cartas de conformidad tienen por objeto confirmar que los fondos del PNUD se han indicado fielmente en los informes y se han gastado debidamente.

15. La Junta depende de la labor de otros auditores externos, por ejemplo los informes de auditoría y las cartas de confirmación, para tener una seguridad adecuada de que los fondos anticipados a los organismos de ejecución y los gobiernos e indicados en los estados financieros del PNUD se han gastado debidamente en proyectos del PNUD y en proyectos del fondo fiduciario del PNUD. En 1998-1999, los organismos de ejecución de las Naciones Unidas y los gobiernos gastaron 3.568 millones de dólares conforme a esos arreglos.

#### *Informes de auditoría presentados por los organismos de ejecución*

16. El PNUD comunicó que los organismos de ejecución de las Naciones Unidas gastaron por cuenta del PNUD 668 millones de dólares en 1998-1999. La Junta observó diferencias entre los gastos comunicados por los organismos y las sumas indicadas en los estados financieros del PNUD.

17. En 1998 y años anteriores, el PNUD facilitó a los organismos de ejecución estados trimestrales del fondo de operaciones. Debido a problemas de presentación de informes relacionados con la puesta en práctica del Sistema Integrado de Información de Gestión (SIIG), el PNUD no facilitó esos estados a los organismos en 1999 y

no pudo presentar los estados financieros de finales de año hasta el 24 de febrero de 2000. Esos estados no estaban completos por el retraso en el registro de datos en el SIIG, y el PNUD no publicó versiones completas y exactas hasta el 12 de abril de 2000. Los 30 organismos tienen que proporcionar al PNUD una conciliación de ese estado con su propio estado de fondos, sobre el que informan sus auditores.

18. Al 7 de julio de 2000 y debido al retraso en la publicación de los estados del fondo de operaciones, 10 organismos de ejecución no habían podido presentar al PNUD la conciliación de unos 20 millones de dólares. Como consecuencia, la Junta no contaba con suficientes datos de auditoría para formular una opinión sobre esos gastos. En el caso de los 20 documentos de conciliación recibidos, los organismos habían efectuado la conciliación con el estado incompleto del fondo de operaciones enviado el 24 de febrero de 2000. Como resultado, la Junta observó diferencias de 64 millones de dólares entre las cantidades comunicadas por los organismos de ejecución y las cantidades registradas por el PNUD. El PNUD no efectuó un análisis completo de esas diferencias.

#### *Informes de auditoría presentados los gobiernos*

19. En 1998–1999, las oficinas de PNUD en los países, en consulta con las autoridades de coordinación gubernamentales, preparaban planes anuales de auditoría a fin de asegurar una cobertura de auditoría suficiente en cada país. La Oficina de Auditoría y Examen del Rendimiento se encargaba de coordinar y consolidar los distintos planes de auditoría de las oficinas de los países y de examinar los resultados de esas auditorías.

20. En el cuadro 2 de los estados financieros, el PNUD comunicó un gasto de 2.653 millones de dólares en proyectos de ejecución nacional para el bienio 1998–1999, lo que representa un aumento del 27% sobre la cifra del bienio anterior. Además, había 226 millones de dólares de gastos en proyectos de ejecución nacional en relación con proyectos financiados con cargo a los fondos fiduciarios y a otros fondos establecidos por el PNUD.

21. Al 26 de junio de 2000, el PNUD había recibido 1.278 informes de auditoría para 1998 y 901 para 1999. Tras examinar los informes de auditoría la Junta tenía una seguridad suficiente para apoyar el gasto de 2.156 millones de dólares en proyectos de ejecución nacional durante el bienio. Para el resto, que representaba unos 723 millones de dólares, suma sobre la que el PNUD no había recibido informes de auditoría, la Junta no tenía seguridad suficiente y en consecuencia limitó el alcance de su opinión de excluir esos gastos. Aunque eso representa un aumento de 203 millones de dólares en términos absolutos en comparación con 1996–1997, cuando la Junta comunicó que el PNUD no había recibido informes de auditoría respecto de 520 millones de dólares de gastos de ejecución nacional, la Junta señala que la proporción de los gastos de ejecución nacional cubiertos por informes de auditoría aumentó del 73% en 1996–1997 al 75% en 1998–1999.

22. La Junta señaló que en 1998–1999 el PNUD no recibió informes de auditoría sobre proyectos en 63 países, incluidos cinco países en los que durante el bienio 1998–1999 los gastos ascendieron en total a 261 millones de dólares en proyectos de ejecución nacional. **La Junta recomienda que el PNUD se encargue de seguir regularmente todos los informes de auditoría pendientes y que concentre sus esfuerzos en los países en los que el nivel de ejecución nacional sea mayor.**



23. En cuanto a los 520 millones de gastos de ejecución nacional para los cuales el PNUD no había recibido en 1996–1997 informes de auditoría, la Junta evaluó la proporción de esos informes de auditoría pendientes que había recibido posteriormente el PNUD. La Junta encontró que el PNUD había recibido posteriormente informes para otros 100 millones de dólares de gastos de ejecución nacional.

### 3. Situación financiera

#### *Recursos ordinarios*

24. Como se muestra en la sinopsis, en 1998–1999 los gastos totales del PNUD con cargo a los recursos ordinarios de 1.692 millones de dólares fueron superiores en 188 millones de dólares a sus ingresos totales de 1.504 millones de dólares. Como consecuencia de este exceso de los gastos sobre los ingresos y de otros ajustes y transferencias, el saldo de los fondos del PNUD disminuyó en 178 millones de dólares, pasando de 285 millones de dólares a 107 millones de dólares. En 1996–1997, los gastos del PNUD con cargo a los recursos ordinarios habían sido superiores a los ingresos en 157 millones de dólares.

25. Aunque los gastos disminuyeron de 1.855 millones de dólares en 1996–1997 a 1.692 millones de dólares en 1998–1999, la razón principal de esos déficit es la baja constante de las contribuciones voluntarias de los gobiernos miembros a los recursos ordinarios. Las contribuciones disminuyeron de 1.609 millones de dólares en 1996–1997 a 1.427 millones de dólares en 1998–1999. Además, los gobiernos preferían apoyar las actividades del PNUD a través de contribuciones a fondos fiduciarios o de acuerdos de participación en la financiación de los gastos. El PNUD ha llegado a la conclusión de que la necesidad de obtener recursos ordinarios será un importante problema en el futuro y considera que su creciente insistencia en comunicar y exponer los resultados de su labor debería hacer aumentar el importe de las contribuciones voluntarias a los recursos ordinarios.

26. La Junta observó que el saldo de recursos ordinarios de 107 millones de dólares existente en el fondo al 31 de diciembre de 1999 sólo bastaba aproximadamente para cubrir los gastos totales de un mes y medio. La Junta ve con preocupación el hecho de que si los gastos del PNUD siguen siendo superiores a sus ingresos en la misma proporción que en 1998–1999, el saldo del fondo será insuficiente para mantener los actuales niveles de gastos.

27. La Junta confía en que el PNUD seguirá vigilando su situación financiera para velar por que siempre haya un saldo apreciable para sus recursos ordinarios.

#### *Otros recursos*

28. Como se indica en el panorama general de otros recursos del PNUD en 1998–1999 los ingresos totales ascendieron a 3.621 millones de dólares y superaron en 115 millones de dólares sus gastos totales de 3.506 millones de dólares. Con este exceso de los ingresos sobre los gastos y otros ajustes y transferencias el saldo del fondo aumentó en 52 millones de dólares, pasando de 1.199 millones de dólares a 1.251 millones de dólares. En 1996–1997, los ingresos de otros recursos habían excedido los gastos en 331 millones de dólares.

29. En 1998–1999 los gobiernos siguieron aumentando sus contribuciones a los acuerdos de participación en la financiación de los gastos y a los fondos fiduciarios. Las contribuciones a los acuerdos de participación en la financiación de los gastos

aumentaron en 710 millones de dólares, para llegar a 2.452 millones de dólares, y las contribuciones a los fondos fiduciarios aumentaron en 63 millones de dólares hasta 604 millones de dólares.

30. Los gastos totales con cargo a otros recursos también aumentaron al mismo tiempo que las contribuciones. Sin embargo, aunque en 1998–1999 los ingresos totales de otros recursos aumentaron en un 28% en comparación con el bienio anterior, los gastos totales aumentaron en un 40%. El PNUD utilizó 54 millones de dólares del excedente de los ingresos sobre los gastos para establecer una reserva de operaciones y reducir así su vulnerabilidad a los movimientos a corto plazo de flujo de efectivo.

31. La Junta observó con satisfacción que el PNUD había generado un nivel creciente de ingresos de otros recursos, lo que le permitió seguir aumentando gastos en los programas.

#### **4. Sistema Integrado de Información de Gestión**

32. A partir del 1º de enero de 1999 el PNUD sustituyó su sistema de contabilidad que era incompatible con el año 2000, por el SIIG. En la carta que dirigió al PNUD el 30 de noviembre de 1998, la Junta expresó su preocupación por el riesgo que entrañaba la puesta en práctica de un nuevo sistema y recomendó que el PNUD tratara de reducirlo al mínimo utilizando paralelamente el SIIG y el sistema existente durante un cierto tiempo. No obstante, el PNUD no pudo hacerlo por falta de recursos. En cualquier caso, el PNUD tuvo muchas dificultades para introducir el SIIG y esos problemas mermaron su capacidad para gestionar y controlar eficazmente sus operaciones en 1999. En particular, la Junta observó que:

a) Había dificultades para establecer enlaces entre el SIIG y los diversos subsistemas. Como resultado, el PNUD no podía introducir datos financieros en el SIIG, lo que causaba retrasos en el tratamiento de la información, particularmente en relación con los comprobantes entre oficinas y los informes sobre gastos de los gobiernos. Aunque el PNUD proyectaba poner en servicio el SIIG el 1º de enero de 1999, se retrasó hasta abril de 1999. El PNUD no pudo empezar a introducir la mayor parte de los datos de sus gastos en el sistema hasta septiembre de 1999;

b) Durante todo el año 1999, el PNUD no pudo efectuar de manera regular y oportuna las reconciliaciones de las cuentas bancarias, ni realizar revisiones de sus cuentas de orden. Esas reconciliaciones y revisiones representan un control financiero fundamental y su ausencia aumenta el riesgo de pérdidas financieras para el PNUD;

c) El retraso acumulado en el tratamiento de la información y los problemas que planteó el diseño de un módulo de interrogación impidieron que el PNUD preparase a tiempo informes precisos para la gestión interna, los órganos de financiación y otras organizaciones de las Naciones Unidas;

d) Del mismo modo, los problemas impidieron al PNUD presentar antes del 30 de abril de 2000 a la Junta los estados financieros para el bienio 1998–1999, tal como lo requiere el Reglamento Financiero. De hecho, el PNUD no transmitió oficialmente a la Junta los estados financieros completos hasta el 14 de julio de 2000, aunque a partir del 26 de junio de 2000 proporcionó a la Junta copias anticipadas en forma de borrador. Estos problemas retrasaron apreciablemente la comprobación de los estados financieros del PNUD por la Junta.

33. Esos problemas debilitaron en 1999 los sistemas de control financiero y la capacidad de presentación de informes del PNUD. La Junta reconoce que muchos de los problemas guardaban relación con la introducción del SIIG. De hecho, la Junta observó que, en comparación con el sistema de contabilidad anterior, el SIIG podía ofrecer al PNUD muchas ventajas en lo que se refiere a reunir, presentar y comunicar información financiera.

34. La Junta considera que las dificultades que el Programa ha tenido en la aplicación del SIIG han aportado al PNUD útiles enseñanzas sobre la futura introducción de nuevos sistemas de tecnología de la información.

## **5. Presentación de estados financieros**

35. Los problemas relativos a la aplicación del SIIG a que se ha hecho referencia fueron la causa de un error en el estado financiero II.1. En ese estado se indica un saldo de 33.872.000 dólares debido por el Fondo de Población de las Naciones Unidas. Esa cifra es superior en 15 millones de dólares al monto debido y subestima en consecuencia el valor del efectivo en poder del PNUD.

36. Como se indica en la nota 2 i), en el bienio 1998–1999 el PNUD también ha introducido varios cambios en las políticas contables, lo que ha dado lugar a la repetición de algunas cifras a título de comparación.

## **6. Reconciliación de cuentas bancarias**

37. Cuando se firmaron los estados financieros, el PNUD no había terminado la reconciliación de la cuenta bancaria de las contribuciones principales. Al 20 de julio de 2000 había 2.763 partidas pendientes que todavía tenía que ajustar el PNUD. Esas partidas incluían desembolsos por un total de 5.269.711 dólares y figuraban en los registros contables del PNUD pero no en los estados de las cuentas bancarias; y desembolsos por un total de 5.828.766 que figuraban en los estados de las cuentas bancarias pero no en los registros contables del PNUD. La Junta ve con preocupación que unos siete meses después de finalizar el bienio, todavía no se han reconciliado esas sumas. Por la incertidumbre en cuanto a esos montos no ajustados, la Junta ha limitado el alcance de su opinión de auditoría. **La Junta recomienda que el PNUD termine la reconciliación de su cuenta de principales contribuciones e introduzca los ajustes necesarios en sus registros contables.**

## **7. Bienes no fungibles**

38. El párrafo 49 de las normas de contabilidad de las Naciones Unidas requiere que las organizaciones de las Naciones Unidas consignen el valor de inventario del material no fungible, el mobiliario y los vehículos automotores, e indique en una nota anexa a los estados financieros el método de valuación utilizado. La regla 124.01 del reglamento financiero del PNUD dispone que la organización llevará registros de bienes y levantará inventarios físico de esos bienes para garantizar un control adecuado.

39. Desde 1993 el PNUD ha utilizado un sistema de inventario en las oficinas de los países y en 1995 introdujo un sistema de inventario informatizado en la sede. El valor de inventario de los bienes no fungibles al 31 de diciembre de 1999, indicado en la nota 2 g) de los estados financieros, era de 18,3 millones de dólares para la

sede y 73,8 millones de dólares para las oficinas de los países. En la nota 2 g) se especifica que la valuación se hizo teniendo en cuenta el costo íntegro.

40. La Junta considera que el PNUD no siempre ha basado esos valores en una información precisa o completa. Por ejemplo, el PNUD no pudo proporcionar a la Junta un desglose exacto entre las distintas oficinas de los 73,8 millones de dólares de equipo no fungible que hay en las oficinas de los países. La valuación de 18,3 millones de dólares correspondientes al equipo no fungible de la sede, la obtuvo aplicando los costos normalizados a los resultados de un inventario físico levantado durante el bienio. Esos costos normalizados no eran indicativos del costo real ni del valor de los bienes. La Junta también observó que el PNUD no había reemplazado el sistema de inventario de la sede, a pesar de que aseguró a la Junta que lo haría como resultado de la auditoría para el bienio 1996-1997.

41. **La Junta recomienda que el PNUD pida a los representantes residentes que certifiquen la exactitud de las cifras del inventario anual de las oficinas de los países y que controle esas cifras para cerciorarse de que se han recibido todas. La Junta también recomienda que el PNUD revise el inventario de la sede y cuide de que proporcione valuaciones realistas de todo el material. La Junta recomienda también que el PNUD intensifique sus esfuerzos para establecer un sistema adecuado de control de los inventarios.**

## 8. Proyectos inactivos

42. En su informe sobre los estados financieros del PNUD para el bienio 1996-1997<sup>1</sup>, la Junta expresó su preocupación por el nivel de los anticipos a los gobiernos (unos 11,6 millones de dólares) que llevaban más de un año pendientes de utilización. En 1998-1999 el PNUD examinó muchos de esos anticipos y pasó a pérdidas y ganancias 4,1 millones de dólares. Identificó otros 4,7 millones de dólares que es preciso investigar más a fondo. **La Junta recomienda que el PNUD termine su examen en 2000 y pase a pérdidas y ganancias todas las cantidades necesarias.**

## 9. Reserva para viviendas del personal de las oficinas exteriores

43. En sus informes sobre los estados financieros del PNUD para los bienios 1994-1995<sup>2</sup> y 1996-1997<sup>1</sup>, la Junta expresó su preocupación respecto de la gestión de la reserva para viviendas del personal de las oficinas exteriores. En 1996, el PNUD identificó diversos saldos en el estado de activos y pasivos que no estaban suficientemente representados por activos físicos o, que en el caso de los préstamos y rehabilitaciones, tenían pocas probabilidades de ser recuperados. En consecuencia, el PNUD constituyó para cubrir esas posibles pérdidas una provisión de 14,1 millones de dólares, contra la cual pasó a pérdidas y ganancias 2,6 millones de dólares en 1996-1997.

44. En 1998-1999, el PNUD pasó a pérdidas y ganancias contra esa provisión otros 309.000 dólares, que correspondía a sumas pendientes desde hacía tiempo que ex funcionarios debían al PNUD conforme al plan de alquiler de enseres domésticos. Al amparo de ese plan, el PNUD había proporcionados al personal sobre el terreno

<sup>1</sup> *Documentos Oficiales de la Asamblea General, quincuagésimo tercer período de sesiones, Suplemento No. 5A (A/53/5/Add.1), cap. II.*

<sup>2</sup> *Ibíd., quincuagésimo primer período de sesiones, Suplemento No. 5A (A/51/5/Add.1), cap. II.*

enseres domésticos por los que ese personal pagaba un alquiler a la organización. La provisión restante al 31 de diciembre de 1999 era de 11,2 millones de dólares.

#### **10. Ingresos no identificados**

45. El PNUD comunicó un monto de 19,6 millones de dólares de ingresos no identificados al 31 de diciembre de 1999. Para 1994–1995 y 1996–1997, las cifras correspondientes eran de 7,1 millones de dólares y 13,4 millones de dólares, respectivamente. Esos ingresos representan contribuciones y otras sumas recibidas en las cuentas bancarias del PNUD, respecto de los cuales el PNUD no había identificado la fuente de los fondos ni a qué correspondía. La Junta ve con preocupación el aumento de los ingresos no identificados y el correspondiente retraso en aplicar esas sumas a los fines previstos por los donantes.

#### **11. Paso a pérdidas y ganancias de pérdidas de efectivo, sumas por cobrar y bienes**

46. Durante el bienio 1998–1999, el PNUD comunicó a la Junta que había pasado a pérdidas y ganancias 4.737.564 dólares en efectivo y sumas por cobrar. De esta cifra, 4.118.581 dólares correspondían a saldos de cuentas por cobrar que llevaban tiempo pendientes con los gobiernos y que el PNUD consideraba que no eran cobrables. Otros 309.485 dólares correspondían al plan de alquiler de enseres domésticos, al que ya se ha referido la Junta en el presente informe. Los 10 casos restantes, por un valor aproximado de 309.498 dólares, se referían a cantidades pasadas a pérdidas y ganancias en las distintas oficinas de los países.

47. El PNUD también comunicó a la Junta que durante el bienio 1998–1999 había pasado a pérdidas y ganancias bienes no fungibles en las oficinas de los países por un total de 3.513.174 dólares, valorados a precio de compra. Lo mismo hizo con bienes no fungibles en la sede por un total de 526.386 dólares en 1998, pero, debido a problemas con el sistema, no comunicó a la Junta el valor de las sumas pasadas a pérdidas y ganancias en la sede en 1999.

#### **12. Pagos graciabiles**

48. El PNUD informó de que en 1998–1999 se habían hecho dos pagos graciabiles por un total de 5.640 dólares.

### **C. Cuestiones de gestión**

#### **1. Gestión del cambio**

##### **Antecedentes**

49. El principal objetivo del proceso de gestión del cambio en 2001 fue armonizar los diversos aspectos de la capacidad interna del PNUD para ayudar a lograr los objetivos en las cuatro esferas prioritarias fijadas por la Junta Ejecutiva en 1994: la eliminación de la pobreza, la creación de empleo y medios de vida sostenibles, la promoción de la mujer y la regeneración del medio ambiente. El PNUD emprendió la iniciativa de la gestión del cambio en 1997 en vista de los cambios ocurridos en su entorno, principalmente la reducción en los recursos básicos proporcionados a la organización por los gobiernos. En mayo de 1997 el PNUD preparó un plan de ejecución de la gestión del cambio y lo actualizó en septiembre de 1997. Los criterios seguidos por el PNUD en la materia se siguieron perfeccionando y actualizando

en 1998 y 1999 como parte de su proceso anual de planificación estratégica. El PNUD se propuso poner en práctica la iniciativa de la gestión del cambio para diciembre de 1999.

50. Con el cambio de Administrador ocurrido en julio de 1999, el PNUD puso fin oficialmente a la iniciativa PNUD 2001 y estableció un equipo de transición encargado de evaluar cómo se podría seguir fomentando el cambio. Como parte del proceso de clausura de la iniciativa PNUD 2001, el PNUD encargó una evaluación independiente de la iniciativa, que se terminó en octubre de 1999.

51. La Junta examinó el proceso de planificación de la gestión del cambio como parte de su informe sobre la labor realizada en el bienio 1996-1997, y se ocupó de cuestiones relacionadas con el seguimiento de la ejecución en la sede y en las oficinas en los países como parte de su examen en curso.

### **Ejecución del proceso de gestión del cambio**

#### *Documentos de ejecución*

52. Los documentos de ejecución de mayo y septiembre de 1997 tenían tres objetivos generales:

- a) Ampliar las atribuciones de las oficinas en los países para poder responder rápidamente a la demanda de servicios de desarrollo;
- b) Mejorar la calidad y robustecer el efecto de los programas y servicios;
- c) Aumentar la coherencia, fortalecer la rendición de cuentas y mejorar la eficacia en función de los costos de la organización.

En abril de 1998 esos tres objetivos generales se convirtieron en seis: prestación de apoyo a las oficinas en los países; aprendizaje institucional; reorganización y reestructuración; movilización de recursos; rendición de cuentas; y prestación de apoyo a la reforma de las Naciones Unidas.

53. En ambos planes se enumeraban actividades relacionadas con los objetivos generales, pero en ninguno se indicaba la importancia relativa de las distintas actividades ni la jerarquía de los objetivos. Por consiguiente en los planes no se distinguía entre las actividades clave que el PNUD debía emprender para que la iniciativa tuviera éxito, y las actividades que tenían un carácter más complementario.

54. Cincuenta de las actividades enumeradas en los documentos de ejecución carecían de un objetivo mensurable y en tres casos la descripción de la misma actividad era demasiado vaga para poder medirla correctamente. Por ejemplo, la primera actividad indicada en el documento de mayo era "traslado del personal a las oficinas exteriores en tres etapas". No se indicaba cuántos funcionarios serían trasladados, cuándo se llevarían a cabo las tres etapas, cuáles serían los gastos relacionados con el traslado de los funcionarios, ni qué objetivos mensurables se usarían para supervisar la actividad.

55. **La Junta recomienda que, en proyectos como PNUD 2001, el PNUD establezca las prioridades de las actividades y elabore indicadores e hitos mensurables que permitan seguir sistemáticamente los progresos.**

### *Costos y recursos*

56. En el plan de ejecución de mayo de 1997 sólo se incluían los costos de las actividades que el PNUD no podía financiar con cargo al presupuesto bienal ordinario. En ese plan los gastos adicionales se clasificaban en dos categorías: los que se podían sufragar con cargo a un fondo fiduciario apoyado por un gobierno donante, por un total de 2,5 millones de dólares; y los gastos que requerían financiación adicional, por valor de 6,6 millones de dólares. El costo adicional total de la iniciativa ascendía pues a 9,1 millones de dólares.

57. En el plan actualizado de septiembre, el PNUD proporcionó estimaciones de los costos de siete actividades que no había incluido en el plan anterior. El PNUD también calculó que el costo de poner en práctica la iniciativa PNUD 2001 sería de 18,1 millones de dólares, un aumento de 9 millones de dólares respecto de la estimación de mayo de 1997. El aumento se debía principalmente a 4 millones de dólares más para el mecanismo de transición profesional, relacionado con la separación voluntaria de funcionarios, y otros 3,3 millones de dólares más para el establecimiento de los servicios subregionales de recursos. En el plan actualizado se indicaban posibles fuentes de financiación de la iniciativa PNUD 2001, como el presupuesto bienal básico, el fondo fiduciario complementario, así como fondos que aún no se habían movilizado.

58. En el plan de ejecución de mayo de 1997 no se indicaba la suma presupuestada con cargo a los recursos básicos que el PNUD necesitaba para llevar a cabo el programa de cambio. Sin embargo, en el plan de ejecución de septiembre de 1997 se calculaban los costos de algunas actividades que se sufragarían con cargo al presupuesto bienal básico, que sumaban en total 9,8 millones de dólares. En el mismo plan se indicaban otras seis actividades que supondrían gastos, pero no se estimaban las sumas en juego. Por lo tanto, muchas tareas se asignaron a los directores de operaciones sin contar con un presupuesto concreto de ejecución.

59. **La Junta recomienda que, al planificar futuros proyectos como PNUD 2001, el PNUD calcule el costo de todas las actividades propuestas y estime el costo total de la iniciativa.**

60. La Junta examinó 10 actividades de cambio de la iniciativa PNUD 2001 y comprobó que, en general, los directores encargados de esas actividades contaban con información sobre los costos de sus actividades de gestión del cambio, pero transmitían esa información a los directores de programa centrales de manera improvisada e incoherente. Los directores de programa centrales de la iniciativa PNUD 2001 no habían realizado un análisis sistemático para evaluar los recursos usados en toda la iniciativa.

61. **La Junta recomienda que en futuros proyectos como PNUD 2001, los directores de los proyectos reúnan y presenten toda la información disponible sobre los costos, y que los directores de programa centrales incluyan esa información en informes periódicos sobre la situación de los proyectos.**

62. Entre 1995 y 1999, un gobierno proporcionó al PNUD un total de 8,6 millones de dólares para mejorar los procedimientos administrativos internos y los métodos de gestión. Inicialmente el PNUD destinó 1,8 millones de dólares de esa suma para financiar actividades en el marco de la iniciativa PNUD 2001 (véase el anexo II). A noviembre de 1999, el fondo fiduciario había contribuido 2,5 millones de dólares a la iniciativa.

63. Para obtener más fondos, en octubre de 1998 el PNUD estableció otro fondo fiduciario especialmente para las actividades de la iniciativa PNUD 2001. El objetivo del fondo aumentó de 6,6 millones de dólares en mayo de 1997 a 10,1 millones de dólares en diciembre de 1999. Esta suma tenía por objeto sufragar las cinco actividades de gestión del cambio que se indican a continuación:

a) Fortalecimiento de las competencias de las oficinas en los países. El presupuesto para esa actividad ascendía a 4 millones de dólares, pero esta suma no correspondía a ninguna cifra en particular en ninguno de los documentos de ejecución. A diciembre de 1999, el fondo había recibido 660.000 dólares para esa actividad, y se estaba procurando obtener más recursos;

b) Fortalecimiento de la capacidad del PNUD para responder a las necesidades de países en crisis. El presupuesto para esa actividad ascendía a 1,8 millones de dólares, frente a una estimación inicial de 600.000 dólares en el plan de ejecución de septiembre de 1997. El costo de dicha actividad no se había incluido en el plan de mayo de 1997. A diciembre de 1999 el fondo había movilizado 330.000 dólares en apoyo de ese proyecto;

c) Eficiencia en materia de administración y finanzas. El presupuesto para esa actividad ascendía a 1 millón de dólares, pero no correspondía a ninguna cifra en particular en ninguno de los planes de ejecución, ni el de mayo, ni el de septiembre. A diciembre de 1999 el PNUD no había recaudado fondos para esa actividad;

d) Gestión de información en las oficinas en los países. El presupuesto para esa actividad ascendía a 1,9 millones de dólares, y se habían recaudado 1,5 millones de dólares de esa suma. El presupuesto no se relacionaba con ninguna cifra en particular de los planes de mayo o de septiembre;

e) Formación de personal directivo. El presupuesto para esa actividad ascendía a 1,4 millones de dólares. Esta cifra correspondía a 4 millones de dólares presupuestados en los planes de ejecución. A diciembre de 1999 el fondo no había movilizado fondos para esa actividad.

Las actividades c) y d) *supra* no se habían incluido en ninguno de los planes de ejecución, y no se habían hecho estimaciones iniciales de los costos de las tres actividades restantes. A diciembre de 1999 el fondo había obtenido aproximadamente 2,5 millones de dólares, y faltaba conseguir 7,6 millones de dólares más. No se había recaudado suma alguna para dos de los cinco proyectos.

**64. La Junta recomienda que el PNUD aclare la situación de las actividades en curso de la iniciativa PNUD 2001, en vista de que la iniciativa ha sido oficialmente clausurada, y que, cuando proceda, establezca los presupuestos detallados necesarios para llevarlas a buen término.**

65. La Junta no pudo determinar el costo total de la iniciativa PNUD 2001. Si bien es posible atribuir directamente a las actividades de la iniciativa gastos con cargo a recursos complementarios por un total de 5 millones de dólares, el PNUD no registró el valor de los recursos básicos usados para la iniciativa. En vista de que el fondo fiduciario para la iniciativa PNUD 2001 sigue procurando obtener 7,6 millones de dólares, los recursos complementarios necesarios para toda la iniciativa pueden estimarse en 12,6 millones de dólares. La Junta opina que esta suma es una subestimación del costo real del programa, ya que el PNUD no ha calculado los recursos del presupuesto básico usados para apoyarlo y elaborarlo.



### *Rendición de cuentas y supervisión*

66. Si bien en los planes de ejecución cada actividad se asignaba a una dependencia, el PNUD no encomendó actividades concretas a funcionarios determinados. En 28 casos, los planes indicaban que dos o tres dependencias estarían encargadas de la misma actividad. La Junta opina que esta situación llevó a una rendición de cuentas poco clara.

67. El PNUD presentó informes sobre la marcha de los trabajos relacionados con la iniciativa PNUD 2001 a la Junta Ejecutiva y preparó seis informes mensuales sobre la situación del programa. En esos informes se indicaban los progresos alcanzados en relación con 53 actividades agrupadas según los seis objetivos generales usados a partir de abril de 1998. Los informes no tenían información sobre los costos de las actividades de la iniciativa y sólo incluían 19 objetivos mensurables para las 53 actividades. Por ejemplo, una actividad tenía por objeto invertir la relación de 60 a 40 entre el tiempo dedicado a tareas administrativas y el tiempo dedicado a actividades programáticas en las oficinas en los países, y otra actividad fijaba un plazo de cinco días para responder a preguntas planteadas en la sede. Sin embargo, el PNUD no midió de manera sistemática el desempeño en comparación con los objetivos como parte del proceso de supervisión. El PNUD preparó el último de esos informes en agosto de 1999. **La Junta recomienda que, en proyectos como la iniciativa PNUD 2001, el PNUD indique cuáles son las personas encargadas de la ejecución y vigile periódicamente los objetivos a fin de detectar los problemas lo antes posible y tomar las medidas correctivas necesarias.**

68. La Junta observó que se habían seguido buenas prácticas de supervisión y presentación de informes en una de las esferas que había examinado, a saber, el establecimiento de los servicios subregionales de recursos y del centro de enlace mundial. En el documento marco se indicaban claramente las necesidades de personal y el presupuesto necesario para establecer el sistema de servicios subregionales de recursos, proporcionando valores de referencia que la organización podría utilizar para obtener recursos y supervisar gastos. Los directores informaban del uso de recursos cada seis meses y analizaban el costo de diversos elementos, como gastos de personal, gastos de viaje y dietas. También se establecieron objetivos internos en cinco esferas del proyecto para supervisar la creación del sistema de servicios subregionales de recursos. La Junta celebra esos ejemplos de buenas prácticas.

### **Resultados de la iniciativa PNUD 2001**

69. La Junta examinó varias actividades incluidas en los planes de ejecución de mayo y septiembre de 1997. En particular, la Junta examinó la iniciativa en comparación con cinco hitos clave detallados en el plan de mayo. Las conclusiones se indican a continuación:

a) Establecer un máximo de 17 servicios subregionales de recursos y un centro de enlace mundial en la Dirección de Políticas. A diciembre de 1999 el PNUD había terminado de establecer seis servicios subregionales de recursos y había establecido parcialmente otros tres servicios más. También había establecido el centro de enlace mundial. El PNUD opina que el número óptimo de servicios subregionales de recursos es ahora entre 10 y 12. El presupuesto para la puesta en práctica de los servicios ascendía aproximadamente a 6,5 millones de dólares (financiado en un 90% con cargo al presupuesto básico);

b) Elaborar descripciones de competencias que abarquen los mandatos, las funciones y las descripciones de los puestos de las dependencias. A diciembre de 1999 el PNUD había terminado de elaborar las definiciones de las competencias de los representantes residentes, los representantes residentes adjuntos y los directores de operaciones, pero esta labor no se extendió a ningún puesto en las oficinas en los países ni en la sede. El PNUD no preparó un presupuesto para la actividad ni ningún informe sobre los gastos realizados;

c) Simplificar los manuales de programación y finanzas. El PNUD actualizó el Manual de Programas y lo publicó oficialmente en marzo de 1999. En enero de 2000 presentó a la Junta Ejecutiva un nuevo reglamento financiero y una nueva reglamentación financiera detallada, que entraron en vigor en abril de 2000. El 15 de junio de 2000 se publicó el nuevo Manual de Finanzas;

d) Elaborar y aplicar indicadores del desempeño del personal directivo y del programa, y mejorar la supervisión por parte de las direcciones regionales. A diciembre de 1999 el PNUD aún estaba revisando el proyecto de indicadores del desempeño de las oficinas en los países, pero estaba listo para publicar el nuevo sistema de puntuación equilibrada una vez que se hubieran aprobado los indicadores.

e) Terminar la redistribución del personal a las oficinas en los países y a los servicios subregionales de recursos. El PNUD se fijó el objetivo de trasladar el 25% de todos los funcionarios y todos los puestos de la sede a las oficinas exteriores, si bien este objetivo no se había indicado concretamente en los documentos de ejecución de mayo y septiembre de 1997. El objetivo no se cumplió y el nuevo Administrador lo reiteró como una meta permanente de los planes de actividades para el período 2000-2003, que se presentaron a la Junta Ejecutiva en enero de 2000. En marzo de 2000 el PNUD elaboró planes en los que se preveía una reducción del 26% en el personal de la sede y se analizaba cuáles serían las dependencias que efectuarían los cambios.

**70. La Junta recomienda que el PNUD establezca un calendario claro para la terminación de las tareas pendientes de la iniciativa PNUD 2001.**

### **Gestión del cambio en las oficinas en los países**

#### *Interacción con otras organizaciones de las Naciones Unidas*

71. Una de las principales metas del proceso de gestión del cambio era promover una colaboración más estrecha dentro del sistema de las Naciones Unidas, tanto a nivel estratégico como a nivel de las operaciones. La iniciativa PNUD 2001 introdujo el concepto de la elaboración por parte de las organizaciones de las Naciones Unidas en un país de una evaluación común del país y del marco de asistencia de las Naciones Unidas para el desarrollo, así como de una paulatina armonización de sus ciclos de programación. Esas medidas procuran coordinar las actividades entre los organismos de las Naciones Unidas, el gobierno interesado y otros organismos. A nivel estratégico, la Junta comprobó que las oficinas en los países procuraban generalmente establecer buenas relaciones con otras organizaciones de las Naciones Unidas y, en general, con todo el país. En el cuadro 1 se resumen los progresos alcanzados en 11 oficinas de países visitadas por la Junta.

## Cuadro 1

**Progresos alcanzados con respecto a la interacción con organizaciones de las Naciones Unidas**

|   |   |
|---|---|
| Evaluaciones comunes de los países                            | Nueve de las 11 oficinas en los países estaban terminando las evaluaciones comunes. Sólo dos oficinas aún no habían comenzado a prepararlas.  |
| Marco de asistencia de las Naciones Unidas para el desarrollo | Cinco de las 11 oficinas en los países estaban terminando los marcos de asistencia, y seis oficinas aún no habían empezado a prepararlos.   |
| Armonización de los ciclos de programación                    | Un país ya había logrado armonizar los ciclos de programación y seis países más habían fijado plazos para terminar de hacerlo. En los demás países, debido a una situación de guerra o a recursos insuficientes para los programas, la armonización era menos factible. |

72. La Junta comprobó que existían deficiencias en la preparación de los calendarios de las futuras actividades necesarias para terminar las evaluaciones comunes de los países y los marcos de asistencia de las Naciones Unidas para el desarrollo, y en el suministro de recursos para que los planes fueran viables. **La Junta recomendó que las oficinas en los países mejoraran los mecanismos de preparación de los calendarios de actividades y las oficinas estuvieron de acuerdo con dicha recomendación.**

73. La Junta comprobó que 8 de las 11 oficinas en los países compartían locales con otros organismos de las Naciones Unidas que llevaban a cabo actividades en el país. Una oficina planeaba mudarse a locales compartidos, y otra estaba examinando una propuesta similar. Sólo una oficina no tenía vínculos físicos ni virtuales con otros organismos de las Naciones Unidas. Dos de las oficinas que ya compartían locales con organismos de las Naciones Unidas también estaban emprendiendo la creación de una oficina virtual computarizada a fin de establecer vínculos más estrechos con otros organismos.

74. Las oficinas del PNUD en tres países, junto con otros organismos de las Naciones Unidas, habían preparado contratos de servicios comunes, como servicios de viajes y seguridad, lo que les permitía lograr economías de escala y una mayor eficiencia administrativa. La oficina en un país en particular había desarrollado un complejo programa para preparar contratos de servicios comunes (recuadro 1). Cuatro oficinas más habían comenzado a determinar las esferas que podrían prestarse a contratos de servicios comunes.

**Recuadro 1**  
**Servicios comunes**

La oficina en un país estableció en julio de 1997 un proyecto de reforma de las Naciones Unidas para impulsar el proceso de gestión del cambio. El proyecto se centró inicialmente en las estructuras administrativas. Se estableció un grupo interinstitucional de operaciones, que preparó acuerdos de servicios comunes en esferas como servicios de viajes, hoteles y reuniones, seguro y servicios médicos. Se otorgó prioridad a las medidas que se podrían tomar de inmediato y se adoptó el principio del organismo coordinador, con arreglo al cual la realización de determinadas actividades operacionales se encomendaba al organismo con los conocimientos y la experiencia más apropiados. Se calcularon los ahorros porcentuales respecto de contratos vigentes, aunque la oficina en el país no tomó el paso siguiente, es decir, no registró los ahorros monetarios efectivamente alcanzados.

75. La Junta observa que el PNUD, por conducto del Grupo de las Naciones Unidas para el Desarrollo, está elaborando directrices y normas para los acuerdos de servicios comunes. **La Junta recomienda que todas las oficinas en los países estudien la posibilidad de ponerse de acuerdo con otras organizaciones de las Naciones Unidas sobre los contratos de servicios comunes, como medio de lograr ahorros monetarios y aumentar la eficiencia administrativa.**

*Organización de las oficinas y dotación de personal*

76. La Junta observó que 5 de las 11 oficinas visitadas habían emprendido algún tipo de reorganización en respuesta a la iniciativa de gestión del cambio. El alcance del cambio variaba de oficina a oficina, desde una reorganización de poca monta hasta la adopción de un verdadero concepto de matriz sobre la base del uso de equipos. A continuación se describen los cambios más radicales introducidos en la oficina de un país (recuadro 2).

**Recuadro 2**  
**Reestructuración de una oficina sobre la base del concepto de matriz**

La oficina en el país abandonó la estructura jerárquica tradicional del PNUD basada en programas y operaciones y adoptó el concepto del trabajo en equipos. Estableció siete grupos en esferas temáticas principales, como la reforma administrativa y la descentralización, el empleo productivo y la prestación de apoyo al sistema de las Naciones Unidas. Los equipos estaban integrados por personal de operaciones y de programa, y una misma persona podía participar en varios equipos. Cada equipo elegía a su propio jefe y una misma persona no podía dirigir más de un equipo. El propósito de la reorganización era compartir en la mayor medida posible los conocimientos especializados y la experiencia y forjar una unidad de propósito en la oficina. El personal de operaciones siguió prestando apoyo en esferas clave, como los sistemas de supervisión y control presupuestarios para transacciones financieras y administrativas cotidianas.

77. En todas las oficinas de países visitadas por la Junta se consideraba que el programa de gestión del cambio había aumentado la responsabilidad y la autoridad delegadas en ellas por la sede. Todos indicaron que la potenciación del personal era un aspecto importante del proceso de gestión del cambio. Todas las oficinas organizaban reuniones periódicas entre los funcionarios y el personal directivo superior, y por lo menos cuatro oficinas lo hacían semanalmente. Ocho oficinas también organizaban retiros anuales para promover la participación del personal en la determinación de las directrices generales de las oficinas. La mayoría de las oficinas estaban reduciendo su uso de personal internacional y procuraban conferir mayores responsabilidades a los funcionarios nacionales.

78. Todas las oficinas indicaron su adhesión al objetivo del proceso de gestión del cambio de dedicar un 5% del tiempo a la capacitación del personal. Sin embargo, con una sola excepción, las oficinas no vigilaban en general el logro del objetivo. La mayoría de las oficinas recién estaban empezando a preparar las descripciones de funciones de todos los puestos, a determinar las competencias pertinentes del personal y a especificar las necesidades de capacitación como resultado de ese proceso. Las oficinas contaban en general con planes de capacitación del personal, aunque en el caso de dos oficinas esos planes aún no se habían terminado de preparar.

**79. La Junta recomienda que todas las oficinas en los países terminen de preparar las descripciones de funciones y las descripciones de competencias para todos los puestos y que las usen para elaborar planes de capacitación apropiados para el personal.**

#### *Enlace con partes externas*

80. El PNUD procuró usar la gestión del cambio para transformarse en una organización más centrada en los clientes y en la prestación de servicios. Destacó la necesidad de una visión orientada hacia el mundo exterior y del fomento de relaciones estrechas con partes externas, como los gobiernos receptores, los donantes, otras organizaciones internacionales, la sociedad civil y los medios de difusión. También destacó el papel y la importancia de las actividades de promoción.

81. Además de adoptar evaluaciones comunes de los países y marcos de asistencia de las Naciones Unidas para el desarrollo, las oficinas en varios países han procurado influir de diversas maneras en las comunidades en que están basados. La Junta observó, entre otros, los ejemplos siguientes de buenas prácticas:

- a) La oficina en un país hizo hincapié en la prestación rápida y eficiente de servicios, simplificando los procedimientos administrativos y operacionales y delegando en el personal de proyectos facultades considerables para tomar decisiones;
- b) La oficina en un país usó fondos que había obtenido gracias a la administración de proyectos para traer al país a destacados expertos en economía internacional y desarrollo institucional para que dirigieran seminarios, debates y cursos prácticos con la participación de políticos y académicos nacionales;
- c) Las oficinas en tres países elaboraron directrices detalladas para los proyectos de ejecución nacional en cada país, en colaboración con los ministerios nacionales correspondientes.

La Junta acoge con beneplácito esos ejemplos de buenas prácticas.

## 2. Adquisiciones

82. La función de adquisiciones en el PNUD está descentralizada y se encuentra a cargo de las dependencias de operaciones y las oficinas en los países, si bien la Oficina de Servicios Interinstitucionales de Adquisición (OSIA) presta un servicio especializado para la adquisición de algunos artículos, especialmente vehículos, para el PNUD y otros órganos de las Naciones Unidas. La OSIA es también una fuente de conocimientos especializados y asesoramiento en materia de adquisiciones para el PNUD. La Junta examinó la función de adquisiciones en la sede, en la OSIA y en las oficinas en los países visitados.

83. La Junta examinó las esferas principales siguientes:

- a) Cumplimiento del reglamento y la reglamentación detallada del PNUD;
- b) Oportunidad y eficiencia de los procedimientos de adjudicación de contratos;
- c) Papel del Comité Asesor sobre Adquisiciones.

84. En julio de 1999 el PNUD instituyó un marco revisado del proceso de adquisición, con límites más amplios para las atribuciones delegadas y medidas para mejorar la rendición de cuentas. En enero de 2000 la Junta Ejecutiva aprobó un reglamento financiero y una reglamentación financiera detallada revisados que entraron en vigor en abril de 2000, con cambios en los procedimientos de adquisición.

### Adquisiciones en la sede

85. El valor de las actividades de adquisición con fines administrativos realizadas por la sede del PNUD en Nueva York ascendió a 10,5 millones de dólares en 1998 y 11,7 millones de dólares en 1999. En el cuadro 2 se desglosan los gastos. En la práctica, si bien la función de adquisición está descentralizada, dos dependencias de la sede, la División de Servicios Administrativos y la División de Servicios Técnicos, tomaron la iniciativa en la negociación de la mayoría de los contratos.

Cuadro 2

### Gastos de adquisición en la sede

|                        | 1998                         | 1999        |
|------------------------|------------------------------|-------------|
|                        | (Millones de dólares EE.UU.) |             |
| Servicios              | 8,1                          | 8,3         |
| Suministros de oficina | 0,9                          | 0,9         |
| Mobiliario y equipo    | 1,5                          | 2,5         |
| <b>Total</b>           | <b>10,5</b>                  | <b>11,7</b> |

### Cumplimiento del reglamento y la reglamentación detallada del PNUD

86. En la sede la Junta examinó 10 contratos generales de envergadura para el suministro de bienes y servicios en esferas tales como la limpieza, los archivos y equipo de computación. La Junta examinó también 20 órdenes de compra por montos reducidos colocados por diversas dependencias de la sede. La Junta comprobó que el

PNUD observaba en general las disposiciones principales de su reglamentación en materia de adquisiciones.

87. Sin embargo, cuando la Junta examinó la muestra de órdenes de compra por montos reducidos, no pudo confirmar si todos los bienes y servicios se habían entregado o prestado a tiempo. En seis casos no había constancia de notas de entrega y en otros dos casos no se había registrado la fecha de la entrega. Ello impidió que el PNUD supervisara adecuadamente el desempeño de los proveedores para asegurar que entregaran las mercaderías o prestaran los servicios en los plazos contractuales. La Junta había observado una deficiencia similar en su examen de las adquisiciones en el bienio 1992-1993.

**88. La Junta recomienda que el PNUD recuerde a las dependencias de operaciones la necesidad de confirmar sin demora la recepción de bienes y servicios.**

89. La Junta también examinó un contrato de compra de suministros de oficina, por un valor total estimado de unos 3,6 millones de dólares a lo largo de tres años, que se tramitó como un contrato de servicios comunes entre varios organismos de las Naciones Unidas en Nueva York coordinado por la División de Adquisiciones de la Secretaría de las Naciones Unidas. El proceso planteó varios problemas a los cinco órganos de las Naciones Unidas que participaron en él (el PNUD, la Secretaría de Naciones Unidas, la Oficina de las Naciones Unidas de Servicios para Proyectos, el Fondo de las Naciones Unidas para la Infancia y el Fondo de Población de las Naciones Unidas). Los organismos prepararon una amplia documentación con solicitudes de propuestas y elaboraron procedimientos de evaluación, que tenían en cuenta las necesidades de todas las partes y constituían un ejemplo de las mejores prácticas de las Naciones Unidas en materia de adquisición. Sin embargo, se produjeron constantes demoras en el proceso de licitación. El PNUD había previsto inicialmente que el contrato entraría en efecto en mayo de 1998, fecha que pasó a ser sucesivamente diciembre de 1998, enero de 1999 y febrero de 1999. El contrato se firmó por fin en noviembre de 1999, aunque el PNUD comenzó a comprar suministros de oficina a la empresa a comienzos de julio de 1999.

#### **Oportunidad y eficiencia de la licitación de contratos**

90. La Junta examinó la oportunidad y eficiencia del proceso de licitación de contratos, analizando la individualización y evaluación de los proveedores y el tiempo que llevaba adjudicar un contrato.

#### *Individualización y evaluación de los proveedores*

91. La sede del PNUD no había establecido una base de datos de posibles proveedores que pudiera usarse en la licitación de contratos de bienes y servicios. El personal de adquisiciones consultaba a los contratistas existentes y a otros organismos de las Naciones Unidas con sede en Nueva York para preparar las listas de proveedores, pero la Junta observó casos en que el PNUD había tenido dificultades para despertar suficiente interés por parte de posibles proveedores. En 2 de los 10 contratos generales de envergadura que examinó la Junta el personal de adquisiciones no pudo obtener un número suficiente de ofertas que reunieran las condiciones necesarias y, en consecuencia, el Comité Asesor sobre Adquisiciones rechazó las recomendaciones originales respecto de los proveedores que habrían de seleccionarse y ordenó que se llevara a cabo otra licitación. La Junta había observado una falta similar de una lista de proveedores en su examen de 1992-1993.

**92. La Junta recomienda que el PNUD establezca una base de datos de posibles proveedores.**

93. La Junta comprobó que el PNUD no evaluaba sistemáticamente el desempeño de los contratistas. Sólo en 2 de los 10 contratos generales examinados por la Junta se incluían objetivos de servicio relacionados con plazos mínimos de entrega o de respuesta, e incluso en esos casos el desempeño no se examinaba periódicamente. El PNUD no ejercía una supervisión general ni registraba el desempeño en esferas tales como la observación por parte de los contratistas de los precios acordados, el carácter oportuno de las entregas, la exactitud y fiabilidad de las entregas, o el número de quejas recibidas.

**94. La Junta recomienda que el PNUD establezca un sistema más estructurado para supervisar el desempeño de los proveedores.**

95. La Junta observó varios casos de buenas prácticas en la vigilancia por parte del PNUD de la ejecución de los contratos. Por ejemplo, en un caso el PNUD y el contratista se reunían cada dos o tres semanas para examinar los servicios prestados y resolver cualquier problema que se presentara. El PNUD también exigía a algunos proveedores que informaran de su desempeño, presentando informes periódicos sobre, por ejemplo, el uso por organización y departamento, y los plazos de entrega. La Junta celebra esos ejemplos de buenas prácticas.

#### *Adjudicación de contratos*

96. La Junta comprobó que en 12 contratos de envergadura en la sede, por un monto total de más de 4,7 millones de dólares, el PNUD había demorado, en promedio, 195 días entre la fecha en que había publicado el llamado a licitación o la solicitud de propuestas y la fecha en que había firmado el contrato. El tiempo máximo transcurrido fue de 341 días y el mínimo, 29 días. El análisis de la Junta no incluyó el tiempo que llevaron las actividades preliminares como la individualización de posibles proveedores o la preparación de las especificaciones, ya que no se disponía de datos firmes para esos procesos.

**97. La Junta recomienda que el PNUD establezca valores de referencia para su desempeño en relación con el tiempo que lleva la adjudicación de los contratos, fijando plazos para cada elemento del proceso de adquisición y vigilando el desempeño en comparación con esos plazos.**

98. La Junta comprobó que se producían demoras entre el plazo para la recepción de las ofertas y la fecha en que el PNUD las abría o comenzaba a evaluarlas. En seis casos el PNUD abrió las ofertas un mes o más después de su presentación y en tres de esos casos la demora fue de más de dos meses. En siete casos el PNUD se demoró más de un mes en comenzar a evaluar las ofertas y en cuatro de esos casos la demora fue de más de dos meses. En promedio, el PNUD se demoró 53 días en abrir y evaluar las ofertas. Las demoras se debieron principalmente al elevado volumen de trabajo que el PNUD debió llevar a cabo para regularizar la situación de 13 importantes contratistas de servicios que no contaban con contratos en debida forma.

99. El tiempo transcurrido entre la evaluación inicial de las ofertas y la recomendación final del Comité Asesor sobre Adquisiciones variaba considerablemente, de 4 a 209 días. El Comité rechazó dos contratos que fue necesario licitar nuevamente, proceso que llevó 136 y 127 días, respectivamente. En un tercer caso, el personal de



adquisiciones pidió más aclaraciones a los licitantes antes de presentar una recomendación al Comité, lo que causó una demora de 74 días.

100. La Junta determinó que las demoras prolongadas se debían principalmente a los factores siguientes:

- a) No se habían incluido especificaciones suficientemente claras en los llamados a licitación originales;
- b) No se habían atraído ofertas de un número suficiente de postores;
- c) No se había realizado una evaluación técnica completa.

101. La adjudicación de los contratos se veía facilitada por la preparación de especificaciones claras, con la ayuda de especialistas en la esfera relacionada con el servicio, y la utilización de una planilla de precios tipo que permitiera comparar directamente los costos de los principales elementos de los contratos.

**102. La Junta recomienda que el PNUD, apoyándose en los ejemplos de buenas prácticas, vele por que en los llamados a licitación se incluyan especificaciones claras y, de ser posible, se utilicen planillas de precios tipo para evaluar las ofertas.**

#### **Papel del Comité Asesor sobre Adquisiciones**

103. El principal papel del Comité Asesor sobre Adquisiciones es asesorar al Oficial Jefe de Compras en cuestiones relacionadas con las adquisiciones. En el bienio 1998-1999 la mayor parte de su labor estuvo relacionada con la prestación de asesoramiento respecto de contratos por valor de más de 100.000 dólares y respecto de solicitudes de exención de licitación para contratos por valor de más de 30.000 dólares. En las nuevas directrices publicadas a fines de julio de 1999 esos límites se aumentaron para permitir umbrales más elevados, según el volumen de las adquisiciones realizadas por las diversas divisiones u oficinas en los países, y el límite para la exención del proceso oficial de licitación se aumentó de 30.000 a 100.000 dólares para todas las oficinas.

104. Todas las oficinas en los países y todas las dependencias en la sede deben presentar solicitudes de adquisición al Comité si la adquisición excede los límites de las facultades que les han sido delegadas en la materia. En el bienio 1998-1999 el Comité recibió 122 solicitudes de 53 oficinas en los países.

105. La Junta observó que las solicitudes no estaban distribuidas de manera pareja; por ejemplo, ocho oficinas representaban el 38% de las solicitudes. Al visitar la oficina en un país, la Junta comprobó que la oficina había omitido sistemáticamente, aproximadamente desde 1993, presentar las solicitudes de adquisición pertinentes al Comité, pese a que administraba numerosos proyectos con adquisiciones por montos importantes. En 1998, su comité de contratos local se ocupó de 181 solicitudes por valor de más de 100.000 dólares, y durante el período comprendido entre enero y septiembre de 1999 se ocupó de 67 solicitudes más. La oficina consideraba que, de haber presentado esas solicitudes de adquisición a la sede, su tasa de ejecución habría disminuido considerablemente. En el momento de la auditoría la oficina estaba negociando con la sede, en el marco de las nuevas directrices en materia de adquisiciones, para establecer atribuciones más amplias que estuvieran en consonancia con el volumen de sus actividades de adquisición.

**106. La Junta recomienda que el PNUD se asegure de que las oficinas en los países presenten al Comité Asesor sobre Adquisiciones todas las adquisiciones que superen los límites de las atribuciones que les han sido delegadas.**

#### **Adquisiciones en las oficinas en los países**

107. La Junta examinó una muestra de actividades de adquisición en cada una de las oficinas en los países que había visitado y en la OSIA. La Junta examinó en total 70 actividades de adquisición: 24 de ellas se relacionaban con artículos administrativos para las mismas oficinas y 46 se relacionaban con bienes o servicios adquiridos para proyectos. El valor total de las adquisiciones examinadas por la Junta ascendía a cerca de 32,7 millones de dólares. Las actividades de adquisición de la oficina en un país representaban 25 millones de ese total.

108. La Junta comprobó que en general los reglamentos y las normas en materia de mejores prácticas del PNUD se cumplían satisfactoriamente, y que la deficiencia más común era el hecho de que no se obtenía un número suficiente de ofertas. En cinco oficinas las prácticas previstas se habían observado en todos sus aspectos. La Junta observó que se seguían prácticas particularmente buenas en una oficina, que usaba listas de precios computarizadas para acelerar la colocación de órdenes y que había elaborado documentos tipo para procesos tales como la obtención de ofertas y la notificación de la recepción de artículos.

#### **Compras de la Oficina de Servicios Interinstitucionales de Adquisición**

109. Por lo que respecta a las compras de la Oficina de Servicios Interinstitucionales de Adquisición (OSIA), a la Junta le preocupaba que hubieran aumentado los pedidos de vehículos procedentes de existencias, que podían costar un 20% más que los procedentes de fábrica. Los pedidos de vehículos de existencias tramitados por la OSIA habían aumentado del 11,4% al 13,8% entre 1997 y 1998 en todo el sistema de las Naciones Unidas. Aunque los pedidos de vehículos de existencias tramitados por el PNUD en el mismo período habían descendido del 12% al 8%, en ese cálculo no se habían incluido los pedidos de existencias remitidos directamente a los vendedores por las oficinas de los países que habían utilizado la información del catálogo de la OSIA. A la Junta le preocupa el peligro de que las oficinas de los países recurran a los pedidos de vehículos de existencias, fórmula más cara, en lugar de planificar sus necesidades de adquisiciones con antelación suficiente. Le complació observar que la OSIA había obtenido después autorización para suprimir los pedidos de existencias del catálogo de vehículos automóviles de las oficinas exteriores.

110. La Junta señaló que, aunque los catálogos de vehículos de la OSIA se utilizaban mucho en todo el sistema de las Naciones Unidas, quedaba margen para seguir incrementando la eficiencia unificando más los puntos de negociación y haciendo pedidos a fabricantes importantes. En el momento de hacerse la auditoría, la OSIA estaba a punto de formalizar unos acuerdos de adquisición de vehículos en nombre del Fondo de Población de las Naciones Unidas (FNUAP) y el Fondo de las Naciones Unidas para la Infancia (UNICEF) y tenía previsto solicitar cooperación adicional de la División de Adquisiciones de las Naciones Unidas, que compra vehículos en nombre de la Secretaría incluido el Departamento de Operaciones de Mantenimiento de la Paz. La Junta acoge con satisfacción los esfuerzos que hace el PNUD por estudiar las posibilidades que hay de aumentar al máximo la eficiencia de las adquisiciones.

### 3. Política de oficinas verdes

111. La Junta examinó las cuestiones relativas a las oficinas verdes, tanto en la sede del PNUD como en las oficinas de los países, para determinar en qué medida había instaurado y ejecutado el Programa una política de oficinas verdes o una estrategia nacional de gestión del medio ambiente. La Junta examinó también qué clase de iniciativas ambientales locales se estaban adoptando en la sede y las oficinas de los países. En su planteamiento de las cuestiones ambientales, la Junta se fundó en las normas internacionales en que se basa la idea de “desarrollo sostenible de las empresas (ISO 14001)”.

112. El PNUD lanzó su iniciativa de la oficina verde en junio de 1997. Esa iniciativa se centró en la sede, en la que el Programa creó un grupo de tareas para la gestión ecológica del PNUD que se encargaría de formular y ejecutar medidas prácticas para ayudar al medio ambiente y defenderlo mediante los propios métodos de trabajo del Programa.

#### **Estudio de las cuestiones relativas al medio ambiente y al desarrollo sostenible**

113. El PNUD confirmó su interés por las cuestiones ambientales en su declaración de misión y, además, su Junta Ejecutiva hizo suyas las cuestiones del medio ambiente y el desarrollo sostenible en una serie de decisiones. Determinó que el ordenamiento ambiental y de los recursos naturales era un ámbito en el que había que fomentar la capacidad nacional y concentró el mandato del Programa en cuatro temas, uno de los cuales era el del medio ambiente.

114. La Junta comprobó que el PNUD no había trazado una estrategia de gestión del medio ambiente para su funcionamiento interno, no había distribuido directrices detalladas dentro de la organización y no había sometido a la aprobación de su Junta una política ambiental oficial. Dentro de la iniciativa de la oficina verde se habían adoptado algunas medidas relativas a cuestiones ambientales pero el PNUD no había explicado sistemáticamente sus usos en materia de medio ambiente y no había hecho evaluaciones exhaustivas de los riesgos ambientales en toda la organización. Además, el PNUD carecía de objetivos, metas o indicadores de resultados sistemáticos que le permitieran medir los efectos ambientales de su funcionamiento interno. Carecía también de un programa de formación de funcionarios en cuestiones ambientales, y de planes sistemáticos para evaluar todas las actividades que fueran susceptibles de afectar al medio ambiente.

115. En abril de 1999, el PNUD empezó a elaborar una estrategia de gestión del medio ambiente mediante un proyecto que contaba con el apoyo de un organismo de desarrollo internacional. El objetivo del proyecto era trazar y ejecutar una estrategia de gestión del medio ambiente que influyera en el conjunto de la política, los procedimientos y los métodos del PNUD, incluida la gestión diaria de la organización y sus programas operacionales. El PNUD tiene previsto decidir qué dirección tomará su estrategia de gestión del medio ambiente en septiembre de 2000 a más tardar.

116. La Junta señaló que en los criterios de base del proyecto se indicaba que la incorporación de elementos ecológicamente racionales al funcionamiento cotidiano del PNUD sólo sería una pequeña parte del trabajo. La mayor parte del proyecto se centraba en procurar que el interés del medio ambiente se tuviera debidamente en cuenta en las actividades de proyectos y programas del PNUD. En la etapa de ejecución, el objetivo de gestionar de manera ecológicamente racional la labor del PNUD

y del sistema de las Naciones Unidas ocupaba el decimocuarto lugar de una lista de 20 objetivos. A la Junta le preocupa que en ese proyecto no se dé suficiente prioridad al funcionamiento interno del PNUD.

117. La Junta acoge con satisfacción los esfuerzos que ha hecho el Programa por elaborar una estrategia de gestión del medio ambiente, **pero le recomienda que haga más hincapié en las cuestiones de funcionamiento interno que afectan al medio ambiente. También le recomienda que, a medida que elabore una estrategia de esa índole, incorpore los elementos fundamentales de buena práctica que se enuncian en las normas ISO 14001, en particular los elementos siguientes:**

- a) **Aprobación de la estrategia de gestión del medio ambiente por la Junta Ejecutiva;**
- b) **Terminación de las evaluaciones de los riesgos ambientales;**
- c) **Documentación de las prácticas ambientales;**
- d) **Fijación de objetivos y metas ambientales, que vayan acompañados de indicadores cuantitativos de resultados que permitan determinar el progreso logrado;**
- e) **Remisión de informes periódicos sobre la marcha de los trabajos a la Junta Ejecutiva;**
- f) **Determinación de las necesidades de formación ambiental de los funcionarios y provisión de los recursos necesarios;**
- g) **Institución de procedimientos de auditoría o evaluación internas que abarquen todas las actividades susceptibles de afectar al medio ambiente.**

A la Junta le complace señalar que el PNUD tiene previsto examinar las recomendaciones de aquélla en su proceso de elaboración de una estrategia de gestión del medio ambiente.

#### **Iniciativas de oficinas verdes en la sede y las oficinas de los países**

118. Ni la OSIA ni ninguna de las oficinas de los países visitadas por la Junta habían enunciado por escrito una política oficial en el momento de realizarse las auditorías, y sólo una oficina había hecho una labor considerable en este ámbito y había nombrado un coordinador que se encargara de agilizarla. **La Junta recomendó a todas las oficinas que trazaran una política ambiental oficial y nombraran un coordinador que se preocupara de lograr progresos en ese ámbito.** A la Junta le satisface señalar que 11 oficinas respondieron favorablemente a la recomendación y empezaron a trazar una política ambiental y a nombrar coordinadores. La oficina restante suscribió también la recomendación y se comprometió a adoptar las iniciativas que le permitieran sus recursos.

119. La Junta examinó tres de las esferas principales de las que se trataba en la iniciativa de la oficina verde: gestión ecológicamente racional de las adquisiciones; eficiencia energética y administración de edificios, y reciclado.

#### **Gestión ecológicamente racional de las adquisiciones**

120. El PNUD empezó a trazar una política de gestión ecológicamente racional de las adquisiciones en septiembre de 1995, cuando la OSIA publicó un opúsculo en el

que ofrecían directrices sobre los factores ambientales que había que tener en cuenta al comprar equipo de oficina ordinario. En el opúsculo se preveía que las oficinas de los países y las dependencias de la sede examinaran detalladamente sus métodos internos de adquisición y que el PNUD trazara una estrategia para poner en práctica las recomendaciones que se le hicieran a raíz de esos exámenes.

121. La Junta comprobó que la propia OSIA no había utilizado el opúsculo y que sólo cuatro de las 11 oficinas de los países que había visitado la Junta habían mencionado esa publicación al preguntárseles por su política de gestión ecológicamente racional de las adquisiciones. Sólo una oficina utilizaba activamente el opúsculo. Las oficinas no habían consignado por escrito unas directrices ni habían empleado lista de verificación alguna para procurar abordar las cuestiones ambientales de manera sistemática.

122. El PNUD se ha esforzado por elaborar una política de gestión ecológicamente racional de las adquisiciones para implantarla en toda la organización. A mediados de 1998, un gobierno se ofreció a financiar una conferencia sobre gestión ecológicamente racional de las adquisiciones que tendría lugar en septiembre de 1999. Al principio, el PNUD se mostró muy activo al respecto, pero en febrero de 1999 decidió que no podría celebrarse la conferencia hasta que él no hubiera formulado su propia política de gestión ecológicamente racional de las adquisiciones. El PNUD recurrió a un consultor, a quien había contratado inicialmente para que organizara la conferencia, para que trazara la correspondiente política. En julio de 1999, el consultor publicó un esbozo en el que se enunciaban diversas fórmulas de gestión ecológicamente racional de las adquisiciones y se subrayaban las esferas en que había trabajo pendiente por hacer. La Junta señaló que, desde julio de 1999, el PNUD no había desatendido las recomendaciones del consultor de que se avanzara en la elaboración de una política de adquisiciones ecológicamente racionales. El Grupo de Tareas para la gestión ecológica del PNUD tenía previsto examinar dichas recomendaciones en abril de 2000 y el propio Programa tenía previsto hacer un estudio de viabilidad, que se terminaría en septiembre de 2000, a fin de determinar el grado de detalle que requerirían las directrices sobre procedimientos y métodos de gestión ecológicamente racional de las adquisiciones.

123. La Junta estima que el PNUD debería elaborar una política de alto nivel para gestionar de manera ecológicamente racional las adquisiciones. **La Junta recomienda al PNUD que haga un análisis de la relación costo-beneficio para determinar qué ahorros podrían realizarse con una política de gestión ecológicamente racional de las adquisiciones.**

124. A mediados de 1999, el PNUD nombró miembros del Comité Asesor sobre Adquisiciones a dos funcionarios que tenían formación en ecología y en gestión ecológicamente racional de las adquisiciones. Sin embargo, la Junta señaló que, para el momento en que las medidas de adquisiciones habían llegado al Comité, los encargados de hacer los pedidos internos ya habían concluido los procedimientos de licitación y selección. Por lo que respecta a las oficinas de los países, el PNUD pretende elaborar instrumentos e información, incluidos directrices, plantillas o módulos, para ayudar a los funcionarios a incorporar las cuestiones ambientales en los procedimientos de licitación y selección en diciembre de 2000 a más tardar.

125. **La Junta recomienda al PNUD que elabore instrumentos e información apropiados para ayudar a los funcionarios a examinar las cuestiones ambientales en una etapa temprana del proceso de adquisición.**

### **Política de eficiencia energética y de edificios**

126. El Grupo de Tareas para la gestión ecológica del PNUD se ocupó de la política de eficiencia energética y de edificios, ya que ese ámbito ofrecía buenas posibilidades de obtener economías y resultados favorables al medio ambiente. Organizó dos auditorías del aprovechamiento energético en los locales de la sede, en las que se descubrió que podía economizarse mucho. La primera de ellas, que se hizo en octubre de 1996, tuvo lugar en las oficinas situadas en el número 304 de la East 45 Street (edificio FF) y en ella se comprobó que podían ahorrarse en gastos energéticos unos 72.000 dólares anuales si se reemplazaban las instalaciones deficientes de alumbrado y aire acondicionado. Se calculó que el costo de esa inversión sería de alrededor de 194.000 dólares, con un plazo de amortización de 2,7 años.

127. En mayo de 1998, un segundo equipo hizo un estudio más detallado del aprovechamiento energético y de la eficiencia ambiental general en el edificio FF y en las oficinas situadas en el número Uno del UN Plaza (edificio DC1). Se comprobó que la estructura y los servicios de ambos edificios estaban en malas condiciones y se los clasificó en la categoría más baja. Asimismo, el edificio FF ocupó la categoría más baja de la clasificación de funcionamiento y administración de edificios, y el DC1 ocupó la penúltima categoría. En el informe se recomendaron al PNUD 14 medidas que podría adoptar para mejorar el funcionamiento y la administración de los edificios y 11 medidas para mejorar la estructura y los servicios de los edificios. En el momento de hacerse la auditoría, el PNUD aún no había aplicado íntegramente esas propuestas. Aunque ha estudiado activamente la magnitud de las obras de renovación que habrá de hacer, ha adoptado pocas medidas para poner en práctica las recomendaciones relativas a los métodos de administración y al aprovechamiento óptimo de las infraestructuras existentes.

**128. La Junta recomienda al PNUD que vigile la aplicación de las recomendaciones formuladas en el informe de 1998 sobre la utilización de la energía y las repercusiones ambientales por lo que respecta a los edificios FF y DC1.**

129. En 1998, el PNUD mantuvo negociaciones para financiar la renovación del edificio FF. En diciembre de 1999, formalizó un acuerdo para elaborar unos criterios detallados de renovación del edificio FF y abrió las licitaciones en marzo de 2000 para adjudicar el contrato de esa obra. El PNUD espera que la renovación empiece a finales de 2000. La Junta acoge con satisfacción la iniciativa del Programa de renovar el edificio FF, que ofrece la posibilidad de ahorrar energía y dinero.

130. La Junta comprobó que las oficinas de los países habían adoptado pocas medidas para poner en práctica la política de eficiencia energética o la de administración de edificios. Sólo una de ellas había hecho estudios detallados al respecto y había intentado trazar una política oficial y fijarse objetivos de recorte energético. Todas las demás oficinas comunicaron que habían exhortado a sus funcionarios a que apagaran las luces y los aparatos cuando no los necesitaran, pero ninguna había redactado una política ni unos objetivos en esa esfera. Ninguna de las oficinas de los países había negociado un acuerdo con los administradores de los edificios para aprovechar al máximo la energía. La Junta señala que el PNUD tiene previsto publicar unas directrices sobre conservación de energía destinadas a las oficinas de los países a finales del año 2000 a más tardar, para garantizar que las medidas que adopten sean coherentes entre sí.

**131. La Junta recomienda a las oficinas de los países que tengan en cuenta la eficiencia energética al elaborar su política individual de oficinas verdes.**

#### **Reciclado**

132. El PNUD había empezado a adoptar medidas de reciclado en la sede y en la mayoría de las oficinas de los países. El Grupo de Tareas para la gestión ecológica del PNUD había adoptado medidas en la sede, sobre todo en relación con las computadoras viejas y el papel usado. El plan de reciclado de computadoras había dado resultados especialmente buenos. El Coordinador del PNUD para el medio ambiente había concertado un acuerdo con una empresa que reacondicionaba computadoras viejas y se las donaba a personas o entidades que pudieran hacer buen uso de ellas. El PNUD se ha deshecho de unas 700 computadoras por ese medio y otras organizaciones del sistema de las Naciones Unidas radicadas en Nueva York también se han incorporado al plan y han reciclado 1.800 computadoras más.

133. En 1997 el PNUD introdujo un programa experimental de reciclado de papel en noviembre de 1998, lo amplió a toda la sede de Nueva York. Proporcionó a los funcionarios receptáculos para recoger materiales reciclables, nombró a unos coordinadores de actividades ambientales en cada piso y organizó días de limpieza en diversas zonas para promover el programa. Ya sólo en noviembre de 1997 las divisiones de la sede habían recogido 750 sacos de papel.

134. El PNUD no medía la cantidad de papel que reciclaba, ya que carecía de recursos suficientes para instaurar un sistema de medición. Sin embargo, una manera aproximada de medirla sería determinar la cantidad de papel nuevo que adquirieran las divisiones. Podría obtener esos datos de su sistema de información de gestión, pero tendría que hacerlo de manera sistemática. Sin embargo, a finales de 1998, el PNUD empezó a contar la cantidad de papel usado recurriendo a los registros manuales y a la información proporcionada por el proveedor. Llegó a la conclusión de que se utilizaban 218 toneladas anuales (43,5 millones de hojas de papel), pero no desglosó la cifra por división.

**135. La Junta recomienda al PNUD que mejore el control de la utilización de papel en todas las divisiones y fije un objetivo para disminuir la utilización de papel, establezca normas para la utilización de impresoras y copiadoras, por ejemplo asegurándose de que todas las máquinas impriman automáticamente por las dos caras.** A la Junta le satisfizo que el Grupo de Tareas para la gestión ecológica del PNUD tuviera previsto estudiar esas medidas en junio de 2000 y ejecutar un plan de acción para ponerlas en práctica en septiembre de 2000 a más tardar.

136. La mayoría de las oficinas de los países habían adoptado algún tipo de medida para reducir al máximo el uso de papel o reciclarlo. A continuación se ofrece un resumen de la situación que observó la Junta durante las visitas que hizo a las 11 oficinas de los países y a la OSIA:

- a) Reducción al máximo del uso de papel:
  - i) Uso del correo electrónico. Todas las oficinas comentaron las ventajas del correo electrónico;
  - ii) Recogida de papel usado y reutilización del reverso de las hojas. Dos oficinas habían adoptado medidas muy concretas al respecto; seis oficinas habían

adoptado medidas menos concretas, y cuatro oficinas habían adoptado pocas medidas o ninguna;

iii) Archivado electrónico. Tres oficinas tenían normas para archivar electrónicamente algunos de sus documentos al menos y una de ellas tenía planes de ampliar su sistema; dos oficinas estudiaban las posibilidades de utilizar el archivado electrónico, y siete oficinas habían adoptado muy pocas medidas o ninguna al respecto;

iv) Fotocopiado o impresión por las dos caras. Una oficina tenía un sistema muy desarrollado; cinco oficinas tenían sistemas menos desarrollados, y seis oficinas habían adoptado pocas medidas o ninguna al respecto;

b) Reciclado de papel. Seis oficinas habían adoptado medidas bastante concretas para recoger y reciclar papel usado; dos oficinas habían adoptado medidas menos concretas, y cuatro oficinas habían adoptado pocas medidas o ninguna.

c) Reciclado de otros materiales. Dos oficinas reciclaban vidrio, latas y plástico; una oficina usaba para beber recipientes de cerámica en lugar de recipientes de papel; dos oficinas reciclaban los cartuchos de tinta de las impresoras y las fotocopadoras, y una oficina reciclaba residuos orgánicos para convertirlos en abono.

137. La Junta exhorta a todas las oficinas del PNUD en los países a que sigan procurando reducir al máximo el uso de papel y aumenten todo lo posible su reciclado mediante los métodos que acaban de enunciarse.

#### **4. Gestión de proyectos en las oficinas de los países**

##### **Antecedentes**

138. La Junta examinó una muestra reducida de proyectos de cada una de las 11 oficinas de los países que visitó para determinar si sus métodos de gestión se ceñían a las directrices de gestión de proyectos del PNUD. La Junta examinó 24 proyectos cuyo valor total era de 308 millones de dólares aproximadamente, con arreglo a los documentos de proyecto originales. Un proyecto de gran envergadura de una de las oficinas equivalía a 227 millones, aproximadamente, de ese total. La Junta examinó también dos proyectos regionales en cuya gestión había ayudado la sede y que, en los documentos originales correspondientes, se habían valorado en alrededor de 35 millones de dólares. Comprobó si las oficinas ejecutaban los proyectos conforme al calendario y al presupuesto previstos, establecían estructuras de gestión y canales de comunicación apropiados para los proyectos, y supervisaban y evaluaban los proyectos con puntualidad.

##### **Ejecución conforme al calendario y el presupuesto previstos**

139. Las oficinas de los países especifican en el documento de proyecto la duración prevista de éste y la fecha aproximada de inicio. La Junta señaló que muchos de los proyectos examinados no se habían llevado a cabo en el tiempo previsto originalmente en el documento correspondiente. Diez de ellos (39%) se habían puesto en marcha con un retraso que oscilaba generalmente entre uno y nueve meses; pero el retraso de un proyecto había sido de cuatro años (recuadro 3). La Junta señaló también que dos proyectos que habían empezado oficialmente en la fecha prevista o poco después de ésta, estaban muy retrasados en el cumplimiento de los objetivos de



fondo que se habían fijado en los documentos correspondientes. Además, había habido varios casos de demora en la concertación y la firma del documento de proyecto. La Junta había descubierto que en seis proyectos (23% de la muestra) la firma del documento correspondiente por todas las partes se había retrasado más de seis meses. De todo lo anterior se desprendía que, en general, había problemas para recaudar fondos o para ponerse de acuerdo con respecto a las modalidades operacionales.

### Recuadro 3

#### **Retraso de un proyecto de desarrollo de agroturismo**

Mediante este proyecto, que consistía en crear un sitio Web para estancias en casas rurales, se pretendía promover el desarrollo de una industria agroturística nacional. Pese a que el PNUD firmó el documento de proyecto en abril de 1994, el organismo de ejecución no se ocupó del proyecto hasta 1998. El PNUD hizo varias revisiones presupuestarias para reescalonar los gastos previstos a lo largo del período de cuatro años. Los retrasos se debieron, en parte, a que el organismo de ejecución tuvo problemas para encontrar unos consultores para el proyecto cuyos honorarios fueron aceptables, pero sobre todo se debieron a que el proyecto perdió mucha de su importancia cuando el Gobierno empezó a difundir la idea de las estancias en casas rurales como una iniciativa patrocinada por él durante el mismo período. El resultado fue que, en dos ocasiones, el PNUD accedió a modificar el ámbito de aplicación del proyecto y, en otras dos ocasiones, se planteó la posibilidad de cancelarlo.

Muchos de los retrasos en la realización del proyecto se debieron al organismo de ejecución y a la variación de la política del Gobierno. Sin embargo, la oficina del país tampoco siguió periódicamente la marcha del proyecto.

**140. La Junta recomienda a las oficinas de los países que se cercioren de que los organismos de ejecución presenten informes trimestrales sobre la marcha de los proyectos y recomienda al PNUD que adopte rápidamente medidas correctivas cuando lleve retraso la ejecución de los proyectos.**

141. El PNUD preveía que 16 proyectos (62% de la muestra) tardarían en terminarse más de lo calculado en el documento de proyecto. En algunos casos, el PNUD había prorrogado el proyecto para compensar el retraso con que había entrado en funcionamiento o las demoras en su ejecución; en otros casos, la prórroga se había debido a la ampliación de los objetivos y del ámbito de aplicación del proyecto. La Junta reconoce que, en ocasiones, el PNUD puede verse obligado a prorrogar un proyecto para hacer frente a circunstancias locales o a dificultades de ejecución. Sin embargo, le preocupa el hecho de que las oficinas no siempre tengan un calendario de proyectos realista.

142. La Junta señala que, en el nuevo Manual de Programas, se prevé que todos los presupuestos de los proyectos de aprobación reciente se examinen a los dos meses de la fecha de su aprobación inicial. Además, el sistema de gestión de la información financiera del PNUD constituye un instrumento de presupuestación virtual que permitirá a las oficinas de los países medir las repercusiones de las demoras en la aprobación de proyectos y en su ejecución y redistribuir los recursos consecuentemente.

**143. La Junta recomienda al PNUD que utilice el servicio de presupuestación virtual del sistema de gestión de la información financiera para implantar un sistema de planificación más realista y controlar el cumplimiento del calendario de ejecución de los proyectos.**

144. La Junta comprobó que todos los proyectos examinados tenían documentos presupuestarios que se habían dividido en una serie de epígrafes, por ejemplo, "contratos", "capacitación", "equipo" y "contingencias". Sin embargo, las oficinas de los países no solían analizar esos presupuestos partiendo de los objetivos de los proyectos. En consecuencia, era imposible calcular los gastos que entrañaría cumplir determinado objetivo u obtener determinado producto. La Junta estima que el método de calcular los gastos que entrañaría el cumplimiento de los objetivos sería útil para mejorar la rendición de cuentas con respecto a los proyectos y ayudaría a comparar los productos con los insumos, con lo que se facilitaría la cuantificación de los progresos. La Junta señala que, en el nuevo Manual de Programas, publicado en marzo de 1999, se aboga por la adopción de ese método.

**145. La Junta recomienda al PNUD que vele por que todos los documentos de proyecto y sus revisiones contengan información sobre el presupuesto general del proyecto, desglosado por subepígrafes y escalonado con arreglo a la duración del proyecto, y el presupuesto general del proyecto desglosado por objetivos o subobjetivos.**

146. En dos casos, el PNUD había elaborado un presupuesto basado en una dotación de fondos cuya fuente no había precisado totalmente al inicio de los proyectos. En un caso, el PNUD propuso un presupuesto de 31,12 millones de dólares, cuando sólo disponía de 9,89 millones de dólares comprometidos. En el otro caso, el PNUD había previsto unos gastos de 3,09 millones de dólares en la etapa de planificación, cuando sólo disponía de 266.400 dólares comprometidos. La Junta estima que es imprudente planear proyectos con arreglo a fondos previstos, en lugar que con arreglo a fondos comprometidos.

**147. La Junta recomienda al PNUD que elabore planes de proyectos exclusivamente sobre la base de los fondos comprometidos.**

148. Al examinar los dos proyectos financiados por un donante importante, a la Junta le preocuparon los problemas que habían ocasionado las diferencias entre los usos normales del donante y los del PNUD por lo que respecta al momento de efectuar los pagos y los gastos. La costumbre del PNUD era no efectuar gastos hasta no haber recibido los fondos correspondientes, mientras que la del donante era pagar una porción de los fondos a posteriori, una vez que el proyecto se hubiera realizado. Esos usos son incompatibles, pero al haber aceptado esa financiación, el PNUD aceptó efectivamente los mecanismos financieros del donante. La Junta señala que el PNUD elabora unas directrices para contabilizar esos fondos y reducir al máximo el peligro de incurrir en impago.

**149. La Junta recomienda al PNUD que termine las directrices sobre los proyectos financiados por ese donante y se las remita a las oficinas de los países como cuestión prioritaria.**

#### **Estructuras de gestión y canales de comunicación**

150. La muestra de 26 proyectos examinada por la Junta comprendía 17 gestionados mediante arreglos de ejecución nacional, seis gestionados por la Oficina de las

Naciones Unidas de Servicios para Proyectos, dos gestionados mediante ejecución directa y uno gestionado por una organización no gubernamental. Los acuerdos de gestión variaban dependiendo de las circunstancias locales, sobre todo en lo que respecta a la definición de los deberes y responsabilidades locales en los casos de ejecución nacional. En un lado del espectro, unos cuantos países habían concertado acuerdos que se ceñían, en general, a la directriz central del PNUD, a saber, la de que los departamentos u organismos estatales se encargaran de la gestión diaria de los proyectos y la oficina en el país, de fijar la política y efectuar el examen de conjunto. En el otro lado del espectro, algunos gobiernos sólo habían podido contribuir muy escasamente a la ejecución nacional y las oficinas de los países habían tenido que contratar funcionarios pagados directamente con fondos destinados a los proyectos para que realizaran la mayoría de las actividades previstas en éstos.

151. La Junta mencionó varios ejemplos de métodos que habían dado buenos resultados en algunas esferas de la gestión de proyectos. En particular, el PNUD había sido un intermediario efectivo entre varias partes interesadas. En el caso de un proyecto, con miras a ayudar en la desmovilización y la reconciliación nacional, el PNUD implantó un sistema de comités que permitió celebrar negociaciones intensas y consultas en todas las etapas del proyecto con todas las partes interesadas, incluidos, el Gobierno y toda una serie de organismos de ejecución, donantes y otras partes. A la Junta le satisfacen esos ejemplos de métodos efectivos.

#### *Supervisión y evaluación*

152. En las directrices de gestión de proyectos del PNUD se dispone que los funcionarios de la oficina del país correspondiente supervisen los proyectos mediante visitas anuales sobre el terreno, y que todos los interesados —el PNUD, el Gobierno y la institución que ejecute el proyecto— hagan un examen tripartito y supervisen anualmente la marcha de las medidas de política. También se dispone en ellas que todos los proyectos cuenten con indicadores de resultados cuantificados para facilitar la medición de los progresos. La Junta comprobó que la profundidad y la puntualidad con que las oficinas de los países supervisaban y evaluaban los proyectos eran variables y que muchos proyectos carecían de indicadores de resultados o de objetivos cuantificados que permitieran a las oficinas hacer una supervisión efectiva. Por ejemplo, hubo cinco casos en que la oficina del país no había hecho exámenes tripartitos ni ninguna otra evaluación a su debido tiempo, o no los había hecho nunca, y cuatro casos en que el proyecto carecía de indicadores de resultados cuantificados o los que tenía eran escasos.

**153. La Junta recomienda al PNUD que vele por que todos los proyectos contengan indicadores de resultados u objetivos cuantificados y mensurables y que mida el progreso de los proyectos conforme a esos criterios. También recomienda a las oficinas de los países que realicen la supervisión y evaluación periódicas de conformidad con lo dispuesto en las directrices del Programa.**

154. La Junta señaló también que había habido casos en que se habían utilizado buenos métodos de supervisión y evaluación. El PNUD supervisó un proyecto de 3,75 millones de dólares financiado por el Fondo para el Medio Ambiente Mundial, de manera sumamente efectiva. La oficina del país correspondiente recibió informes bimensuales detallados del director de proyectos, en los que se explicaban las actividades que se habían llevado a cabo para cumplir cada objetivo. Había un comité de gestión, compuesto por representantes del PNUD y del organismo de ejecución, así como por funcionarios encargados del proyecto, que se reunía cada cinco o seis

meses para examinar los progresos y resolver problemas. En consonancia con los requisitos del Fondo para el Medio Ambiente Mundial, los funcionarios encargados del proyecto hicieron un examen anual de la ejecución de los proyectos e intentaron cuantificar el grado de cumplimiento de cada objetivo. A la Junta le satisface el empeño que se ha puesto en supervisar y evaluar esos proyectos.

## **5. Examen de la Oficina de Auditoría y Examen de la Gestión**

### **Introducción**

155. La Oficina de Auditoría y Examen de la Gestión presta servicios de auditoría interna al PNUD. Conforme a lo dispuesto en el memorando de entendimiento que concertó con el FNUAP y la Oficina de Servicios para Proyectos, la Oficina de Auditoría ofrece también a esas organizaciones servicios de auditoría interna. Las funciones de la Oficina consisten en informar al Administrador y a los jefes ejecutivos del FNUAP y de la Oficina de Servicios para Proyectos, según proceda, sobre lo siguiente:

- a) La periodicidad con que se reciben, custodian, gastan y contabilizan todos los recursos financieros y la periodicidad con que se informa al respecto;
- b) La efectividad de los controles y los sistemas de contabilidad internos;
- c) La conformidad de los gastos con los fines para los cuales se habían autorizado los fondos;
- d) La conformidad de todas las actividades y las transacciones financieras con las normas, los reglamentos, las políticas, los procedimientos y las instrucciones administrativas;
- e) El uso efectivo, eficiente y económico de los recursos y los fondos.

### **Ámbito del examen**

156. La Junta estudió los servicios que había prestado la Oficina de Auditoría y Examen de la Gestión en el PNUD, el FNUAP y la Oficina de Servicios para Proyectos en el examen que hizo de los recursos, la organización y la capacitación de aquélla. La Junta se centró exclusivamente en el PNUD al examinar la labor de auditoría que había llevado a cabo la Oficina de Auditoría y Examen de la Gestión.

### **Recursos**

157. Los gastos totales de la Oficina de Auditoría y Examen de la Gestión durante el bienio 1998–1999 fueron de alrededor de 6 millones de dólares, con exclusión de los gastos por concepto de funcionarios internacionales. Esa cifra comprendía 2,3 millones de dólares pagados a los contratistas por labores de auditoría en tres regiones, 1,1 millones de dólares por concepto de gastos de viaje, 1,2 millones de dólares por concepto de gastos de consultores y personal temporario, 0,3 millones de dólares por concepto de gastos de equipo informático y 0,2 millones de dólares por concepto de gastos de funcionarios nacionales. A juicio de la Junta, los gastos correspondientes a las nóminas de los funcionarios de contratación internacional de la Oficina fueron de alrededor de 6,5 millones de dólares durante el bienio 1998–1999, con lo que los gastos bienales totales de la Oficina fueron de 12,5 millones de dólares aproximadamente.

## Organización y plantilla

158. La estrategia que tenía la Oficina de Auditoría y Examen de la Gestión para el bienio 1998–1999 era la de hacer auditorías del grado de cumplimiento de las oficinas del PNUD en los países cada dos años y auditorías de gestión de las dependencias y funciones del PNUD cada siete u ocho años. Para ejecutar ese programa de trabajo, la Oficina dividió la labor entre sus propios funcionarios y empresas de auditoría del sector privado.

159. En noviembre de 1999, la Oficina había contratado a cuatro empresas del sector privado para que hicieran auditorías internas de las oficinas de las regiones de África, Asia y el Pacífico, Estados árabes y América Latina y el Caribe.

160. Al 31 de diciembre de 1999, la Oficina tenía 45 puestos de plantilla, 31 de ellos estaban en Nueva York, y los otros 14 en los centros regionales de servicios de auditoría de Malasia, Zimbabwe y Panamá. Esos centros se encargaban también de la gestión operacional de los contratos con las empresas de auditoría.

161. La Oficina funcionó sin su plantilla completa durante la mayor parte del bienio 1998–1999. En diciembre de 1998, tenía 13 puestos vacantes. Nombró nuevos funcionarios en 1999, pero todavía en diciembre de ese año tenía seis vacantes, la mayoría de ellas de puestos del cuadro orgánico. La Oficina comunicó a la Junta que había adoptado medidas para contratar funcionarios para esos puestos vacantes en el año 2000.

162. Al 31 de diciembre de 1999, el 41% de los auditores y los jefes de sección que había en activo tenían, o se estaban preparando para obtener, títulos profesionales apropiados. Ocho funcionarios tenían títulos de contable público, otro era un auditor certificado de sistemas de información y otros dos estudiaban para obtener el título de auditor interno certificado. Dos de esos funcionarios eran también examinadores certificados de fraudes. La Junta reconoce que no todo el personal de la Oficina de Auditoría y Examen de la Gestión necesita un título de contable o auditor, **pero recomienda a la Oficina que determine las calificaciones necesarias para cada puesto de auditor y trace una estrategia para velar por que se atiendan esas necesidades.**

## Formación profesional continua

163. La Junta examinó el grado de capacitación que habían recibido los funcionarios de la Oficina de Auditoría y Examen de la Gestión en 1998. Aunque los funcionarios habían asistido a 57 cursos de formación en total, 18 no habían asistido a ninguno relacionado con auditorías y 15 no habían recibido formación alguna durante el año. En cuanto a 1999, los funcionarios asistieron sólo a 67 de los 103 cursos de formación que se habían previsto para el año.

164. La Junta señaló también que la Oficina tenía un presupuesto de 37.500 dólares para formación externa en 1998, pero sólo había gastado 15.110. El presupuesto de 1999 incluía 48.000 dólares para formación externa, de los que la Oficina gastó sólo 22.247. Por tanto, los gastos de formación de la Oficina durante el bienio 1998–1999 representaron menos del 0,3% de sus gastos totales.

165. A la Junta le preocupa lo poco que gasta la Oficina en formación y la insuficiencia de los cursos que han hecho sus funcionarios. Si éstos no hacen un número suficiente de cursos de formación se corre el peligro de que no mantengan

actualizados sus conocimientos profesionales y sean incapaces de satisfacer las necesidades de la organización. Sin embargo, la Junta señaló que la Oficina había elaborado un marco de aprendizaje, formación y perfeccionamiento a partir del cual había elaborado los planes de formación de personal.

**166. La Junta recomienda a la Oficina de Auditoría y Examen del Rendimiento que vele por que todos los funcionarios reciban formación suficiente para garantizar que la organización mantenga su nivel de competencia técnica.**

#### **Ámbito de las auditorías**

167. En el cuadro 4 figuran el número y el tipo de informes de auditoría preparados por la Oficina durante el bienio 1998–1999.

**Cuadro 4**

**Número y tipo de informes preparados por la Oficina de Auditoría y Examen de la Gestión durante el bienio 1998–1999**

| <i>Tipo de informe</i>                                     | <i>1998</i> | <i>1999</i> | <i>En curso al 31<br/>de diciembre<br/>de 1999</i> | <i>Total</i> |
|--|-------------|-------------|--|--------------|
| Auditoría interna  | 94          | 76          | 7  | 177          |
| Autoevaluaciones para control                              | 12          | 33          | 0  | 45           |
| Misiones de ejecución nacional                             | 6           | 10          | 8  | 24           |
| Fondo de Población de las Naciones Unidas                  | 47          | 28          | 14   | 89           |
| Oficina de Servicios para Proyectos de las Naciones Unidas | 28          | 31          | 9  | 68           |
| Auditorías especiales                                      | 14          | 23          | 33   | 70           |
| <b>Total</b>   | <b>201</b>  | <b>201</b>  | <b>71</b>  | <b>473</b>   |

168. La mayoría de los informes se centraron en el desempeño de las oficinas de los países y los gastos en ejecución nacional. De las 271 auditorías sobre el PNUD que la Oficina había concluido o que aún estaban en marcha, sólo 11 se referían a la sede del PNUD, dos de las cuales eran auditorías especiales. Durante 1999 la Oficina no realizó ninguna auditoría en que se evaluase la fiabilidad de los datos contables y demás datos elaborados por el PNUD para la preparación de estados financieros ni presentó ningún informe al respecto.

169. En los informes sobre auditoría interna de la Oficina figuraba un total de 2.415 recomendaciones al PNUD en 1999, en comparación con 2.122 en 1998 y 1.255 en 1997. También aumentó la proporción de recomendaciones aceptadas por la organización, del 75% en 1997 al 90% para el bienio 1998–1999.

170. En 1999 el PNUD introdujo su nuevo sistema integrado de información de gestión. Experimentó considerables problemas en la aplicación del sistema y, en consecuencia, tropezó con dificultades para ejercer el monto normal de control de la gestión durante el período. La Oficina facilitó a un especialista durante cinco meses para colaborar en la aplicación del sistema, pero no realizó un examen del sistema ni de los considerables cambios efectuados en el procedimiento contable durante este período. La Junta considera que la Oficina debería haber emprendido mayores trabajos en esta esfera durante el bienio 1998–1999.

171. La Junta recomienda que la Oficina realice un análisis detallado de los riesgos para la información de gestión y los controles financieros que entraña la ejecución del SIIG y realice los exámenes que proceda del sistema y de sus interfaces.

172. Durante el bienio 1998–1999, la Oficina preveía visitar cada oficina de país una vez cada dos años. Durante el bienio, concluyó auditorías de todas las 87 oficinas de los países en las regiones de África, los Estados árabes y Asia y el Pacífico. En la región de América Latina y el Caribe, donde la Oficina estableció un centro regional de servicios de auditoría en 1999, verificó las cuentas de 13 de las 24 oficinas de los países durante el bienio.

173. Sin embargo, durante el bienio la Oficina sólo efectuó auditorías de tres de las 29 oficinas de los países en la región de Europa y la Comunidad de Estados Independientes. Originalmente tenía previsto abrir un cuarto centro regional de servicios de auditoría e introducir auditorías por contrata en la región en 2000, pero como resultado de la estrategia presupuestaria revisada del PNUD, aplazó la apertura del centro. En lugar de ello, la Sección de Auditoría Interna contratará a auditores por períodos de tres años para que realicen una auditoría de gestión de cada oficina de país una vez cada cuatro años en promedio.

174. La Junta recomienda que la Oficina vele por una mayor cobertura de la región de Europa y la Comunidad de Estados Independientes durante el bienio 2000–2001, especialmente habida cuenta del aumento del número de las oficinas de los países en esta región en los años recientes.

175. La Junta también ha recomendado, en su examen de la política de oficinas ecológicas del PNUD, que los procedimientos de auditoría interna o evaluación abarquen todas las actividades que posiblemente afecten al medio ambiente.

#### **Autoevaluación para control**

176. En 1996, la Junta Ejecutiva del PNUD aprobó un nuevo marco de rendición de cuentas y asignó a la Oficina de Auditoría y Examen de la Gestión la responsabilidad de su aplicación y supervisión. La Oficina inició el proceso de aplicación y supervisión del marco utilizando la autoevaluación para control, en virtud de la cual equipos de colegas asisten a un seminario conjunto para analizar su capacidad para lograr objetivos importantes. Al concluir el seminario, los facilitadores presentan un informe y el equipo prepara un plan de acción. El PNUD introdujo la autoevaluación para control en octubre de 1998 y, desde esa fecha hasta diciembre de 1999, celebró 46 seminarios.

177. La autoevaluación para control es un instrumento de diagnóstico concebido para determinar problemas y riesgos. Sin embargo, es de cometido de la Administración asimilar la información reunida en el seminario y utilizarla para efectuar mejoras. Para que este proceso resulte eficaz, la Administración debe realizar actividades de seguimiento periódicas y minuciosas. Actualmente esto es exclusivamente de cometido de la administración local y la Oficina no dispone de facilidades para realizar exámenes estructurados e independientes de medidas de seguimiento. **La Junta recomienda que la Oficina realice exámenes estructurados e independientes para determinar cuán eficazmente la Administración está ejecutando los planes de acción de la autoevaluación para control.**

178. Si bien el proceso de la autoevaluación para control no está concebido primordialmente como método de verificación del cumplimiento, a pesar de ello determina esferas en que la Organización enfrenta riesgos. En tales condiciones, es un instrumento útil que debería proporcionar a la Oficina información que fundamente sus propias evaluaciones de riesgos y determinar esferas de interés que tienen una mayor aplicación a nivel de toda la organización. **La Junta recomienda que la Oficina efectúe un seguimiento de los informes de los seminarios de autoevaluación para control y, cuando proceda, utilice esta información para fundamentar sus evaluaciones de riesgos y su planificación de auditorías.**

#### **Planificación de auditorías**

##### *Planificación a largo plazo*

179. Cada sección de auditoría de la Oficina de Auditoría y Examen de la Gestión elaboró un plan de auditorías a largo plazo, en que se detallaban las entidades sujetas a comprobación de cuentas respecto de las cuales debían desempeñar su cometido. Sin embargo, en esos planes no se analizaban los sistemas y subsistemas que actuaban dentro de esas entidades sujetas a comprobación de cuentas ni los riesgos o importancia relativa de ninguno de ellos. Por ejemplo, la Sección de Auditoría Interna estaba encargada de las dependencias de la sede, entre ellas las direcciones regionales y la Dirección de Servicios Financieros y Administrativos. Sin embargo, en su plan de auditoría de 23 de noviembre de 1999 no se incluían detalles de los sistemas de gestión o financieros ni una evaluación de cada una de las direcciones.

180. La Junta observó también que al centrarse en las funciones propias de cada sección, la Oficina no individualizaba sistemas comunes usados en diversas partes de la organización que podrían beneficiarse de un examen único.

**181. La Junta recomienda que la Oficina revise su plan de largo plazo para tener en cuenta los riesgos para los distintos sistemas.**

##### *Planes de auditoría anuales*

182. La Oficina preparó un plan de auditoría anual, al que dio amplia distribución en toda la organización. En el plan figuraban detalles del personal y el presupuesto de la Oficina, al igual que los planes de trabajo detallados para cada sección particular, con indicaciones de los recursos comprometidos en cada misión de auditoría.

##### *Planes para auditorías particulares*

183. La Junta examinó la planificación de las distintas auditorías y observó que la Oficina no preparaba programas detallados de auditoría para cada auditoría funcional y de gestión de sistemas, aunque había elaborado un conjunto de programas uniformes que se habrían de utilizar al comprobar las cuentas de las oficinas de los países. Esto incluía un informe de auditoría uniforme pro forma y una escala uniforme de calificaciones para la opinión de auditoría.

**184. La Junta recomienda que la Oficina prepare programas de auditoría para todas las auditorías funcionales y de gestión de sistemas que se propone efectuar, los que debería examinar la Administración antes de iniciarse las auditorías para cerciorarse de que el ámbito propuesto es completo y satisface los objetivos definidos de la auditoría.**



185. La Oficina planifica y supervisa los proyectos y las auditorías basándose en el número de días de trabajo asignados a una tarea. Sin embargo, aún no ha elaborado sistemas que le permitan determinar y comunicar el costo íntegro de cada uno de sus productos.

186. Habida cuenta de que el PNUD presta cada vez mayor atención a los productos y a demostrar la eficacia de los servicios que presta en función de los costos, **la Junta recomienda que la Oficina elabore un sistema para determinar en debida forma el costo íntegro de cada producto.**

#### **Orientación para las auditorías**

##### *Archivos permanentes*

187. La Oficina no mantiene datos permanentes sobre los sistemas de fiscalización de la organización. Considera que, dado el ámbito en constante evolución en el cual actúa actualmente el PNUD, existe el riesgo de que dicha información permanente se vuelva anticuada en breve plazo.

188. Sin embargo, la Junta considera que es importante que la Oficina mantenga información al corriente sobre los sistemas fundamentales y los principales controles internos que utiliza el PNUD. Dicha información no sólo proporciona información de antecedentes fácilmente accesible, sino que la Oficina debería utilizarla para fundamentar y orientar la planificación de las auditorías.

**189. Conforme a ello, la Junta recomienda que, como primera medida en cada auditoría, y para ayudar a fundamentar la planificación de las auditorías, la Oficina documente los sistemas y controles principales y mantenga permanentemente la información en archivos para facilitar auditorías posteriores.**

##### *Procedimientos de auditoría*

190. El Director de la Oficina expidió una serie de directrices obligatorias especiales sobre procedimientos de auditoría. Ocho de las diez directrices vigentes se refieren a administración, cuestiones de personal y la preparación, el formato y la publicación de informes de auditoría. Sólo dos directrices se referían directamente a cuestiones de auditoría (directrices 2 y 6, sobre documentos de trabajo de las auditorías y normas de prueba, respectivamente). La Oficina también preparó un programa de auditoría uniforme para auditorías de la gestión de las oficinas de los países, conocido como directrices de auditoría para la gestión de las oficinas de los países. La Oficina no había publicado directrices concretas sobre varios aspectos fundamentales del proceso de auditoría, como la planificación de las auditorías y el análisis de riesgos. Además, la Oficina no tenía un manual de auditoría de gran alcance que estableciera normas de auditoría interna como lo recomienda el Instituto de Auditores Internos.

**191. La Junta recomienda que la Oficina elabore un manual de auditoría interna que sirva de marco para sus actuaciones futuras. Debería acompañar el manual de auditoría interna con una serie de notas amplias de orientación para la auditoría a fin de facilitar asesoramiento detallado para la ejecución eficaz de las auditorías.**

*Calidad de las auditorías*

192. El Director de la Oficina tomó providencias para que consultores independientes realizasen un examen completo de la calidad de sus actividades durante 1998. Los consultores examinaron y evaluaron:

- a) La suficiencia de las normas profesionales, las prácticas y las directrices operacionales;
- b) El grado en que las dependencias operacionales cumplieran las políticas, normas y directrices operacionales y profesionales de la Oficina y el PNUD;
- c) Una muestra de archivos de documentos de trabajo para cada dependencia operacional, a fin de confirmar el cumplimiento de las normas y directrices profesionales y operacionales de la Oficina.

193. Los consultores observaron deficiencias en los procedimientos de examen utilizados por dos centros regionales de servicios de auditoría y una sección de auditoría en la sede. Aunque la Oficina informó a los consultores de que todas las auditorías se habían examinado, esto a veces se hacía sin orden y no siempre se documentaba en los documentos de trabajo. En el examen se observó que la Oficina incluía procedimientos de revisiones íntegras y completas en los contratos para auditorías realizadas por contratistas.

194. La Junta considera que es importante que la Oficina cuente con un sistema amplio de examen de la calidad en funciones, para cerciorarse de que satisface las normas profesionales. Le preocupa a la Junta que la Administración no siempre revisaba los documentos de trabajo de auditoría preparados por sus propios funcionarios o dejaba pruebas de haberlos examinado. **La Junta recomienda que la Oficina introduzca un método uniforme para que la Administración realice exámenes de los documentos de trabajo y deje constancia de ello.**

*Auditorías dadas a contrata externa*

195. La Oficina cedió en contrata las auditorías de las oficinas de los países en las regiones de África, Asia y el Pacífico, los Estados árabes y América Latina y el Caribe a cuatro empresas de auditoría privadas. Exigió que los contratistas de auditoría realizaran concienzudos exámenes de sus propios documentos de trabajo y que coordinaran y controlaran la calidad de sus servicios.

196. La Junta examinó los documentos de trabajo de los contratistas para las auditorías de las oficinas del PNUD en Bolivia, el Ecuador, Jamaica, Panamá y Venezuela.

197. La Junta observó que todos los documentos de trabajo contenían ciertas pruebas de que los contratistas habían realizado un examen de gestión, pero los documentos de trabajo particulares no contenían ningún documento de examen oficial ni preguntas sobre el proceso de auditoría.

198. En su examen detallado de los documentos de trabajo de las auditorías de las oficinas de los países en Jamaica y el Ecuador, la Junta observó casos de labor de auditoría de mala calidad de los contratistas. En la auditoría de la oficina de Jamaica, esto incluía resultados contradictorios de la auditoría y la falta de documentos de trabajo que corroboraran las conclusiones de la auditoría. En la auditoría de la oficina del Ecuador, la Junta observó también que no existía continuidad entre el programa de auditoría y los documentos de trabajo.

199. La Junta observó con agrado las medidas prontas y positivas que adoptó la Oficina luego de estas conclusiones, inclusive las de reunirse con los socios examinadores de la empresa, aplazar los pagos y efectuar una revisión de los documentos de trabajo. La Junta también observó que la Oficina pasó a depender menos de auditorías cedidas a contrata en la región de África, debido a la mala calidad del desempeño del contratista. **Conforme a ello, la Junta recomienda que la Oficina examine a título de ensayo los documentos de trabajo de todos sus contratistas para cerciorarse de que obtienen pruebas de auditoría suficientes, pertinentes y fidedignas en apoyo de sus conclusiones.**

#### *Seguimiento de recomendaciones de auditoría*

200. La Oficina exige que las dependencias que hayan sido objeto de auditoría proporcionen informes actualizados semestrales sobre la situación de cualquier recomendación pendiente de cumplimiento. Cada sección de auditoría examina las respuestas y mantiene detalles de éstas en una base central de datos. La Oficina ha modificado esta base de datos para permitir que las oficinas de los países tengan acceso directo a fin de poner al día la situación de sus recomendaciones de auditoría. La Junta considera que el sistema facilitará valiosa información de gestión a la Oficina sobre las medidas adoptadas como resultado de las labores de auditoría que se realicen.

#### *Comités de auditoría*

201. En 1997 el PNUD estableció un Comité de Examen y supervisión de la gestión para que se desempeñara como comité de auditoría. El Comité estaba integrado por cuatro oficiales superiores del PNUD y el Secretario General Adjunto de Servicios de Supervisión Interna de las Naciones Unidas. El objetivo del Comité era facilitar el proceso que daba al Administrador y, por su intermedio, a la Junta Ejecutiva, seguridades de que el marco de rendición de cuentas del PNUD estaba actuando eficazmente. Sus funciones principales consistían en examinar los planes para la auditoría interna de las actividades del PNUD y los resultados compendiados de auditorías y exámenes y formular observaciones al respecto, y supervisar la aplicación de medidas correctivas resultantes de las auditorías y los exámenes.

202. El Comité no se reunió en 1999, en parte debido a las reorganizaciones estructurales en curso dentro del PNUD. La situación se complicó aún más por el hecho de que el PNUD no nombró sustitutos de los tres miembros que renunciaron o se jubilaron durante 1999.

203. La Junta considera que es importante que el PNUD instaure un proceso de escrutinio y examen que dé seguridades al Administrador de que existe un marco eficaz de rendición de cuentas. **La Junta recomienda que el PNUD vuelva a poner en funciones al Comité, nombrando a personas para que ocupen los puestos vacantes.**

## **6. Casos de fraude y presunto fraude**

204. Durante el bienio 1998–1999, el PNUD descubrió 22 casos de fraude o presunto fraude. El PNUD no pudo cuantificar las pérdidas monetarias en el caso de dos de los casos de presunto fraude, pero determinó una pérdida total de 408.000 dólares en los otros 20 casos. Al 31 de diciembre de 1999, sólo había recuperado 3.000 dólares. Dos de los 20 casos, que costaron en total 280.000 dólares, se referían a pagos que había hecho el PNUD basándose en documentos falsificados.

Ocho de los casos restantes, que entrañaban una pérdida total de 8.700 dólares, se referían a solicitudes falsificadas de reembolso de gastos médicos del personal.

#### **D. Agradecimiento**

205. La Junta de Auditores desea expresar su reconocimiento por la cooperación y la asistencia prestadas a su personal por el Administrador y los funcionarios del Programa de las Naciones Unidas para el Desarrollo.

*(Firmado)* Sir John Bourn  
Contralor y Auditor General  
del Reino Unido de Gran Bretaña e Irlanda del Norte

Osei Tutu Prempeh\*  
Auditor General de Ghana

*(Firmado)* Celso D. Gangan  
Presidente de la Comisión de Auditoría de Filipinas

28 de julio de 2000

---

\* El mandato del Auditor General de Ghana expiró el 30 de junio de 2000, antes de que se procediera a la firma del presente informe. Sin embargo, el Auditor General ha dado su aprobación al contenido del informe. Además, el programa de auditoría pertinente había sido aprobado por la Junta y se llevaron a cabo todas las instrucciones especiales impartidas por la Junta.

## **Anexo I**

### **Medidas complementarias adoptadas por el Programa de las Naciones Unidas para el Desarrollo para aplicar las recomendaciones de la Junta de Auditores que figuraban en su informe correspondiente al bienio terminado el 31 de diciembre de 1997<sup>a</sup>**

#### **Recomendación hecha en el párrafo 20**

1. El PNUD debe conservar durante al menos dos bienios todos los informes de auditoría recibidos con respecto a gastos de ejecución nacional, a fin de que la Junta pueda concluir la comprobación de dichos informes no recibidos en el bienio anterior.

#### **Medidas adoptadas por la Administración**

2. La Oficina de Auditoría y Examen de la Gestión ha aplicado esta recomendación.

#### **Observaciones de la Junta**

3. La Junta acoge esta novedad con agrado.

#### **Recomendación hecha en el párrafo 36**

4. El PNUD debe establecer una clara separación de funciones entre la solicitud de artículos, el recibo de éstos y el mantenimiento de registros de inventario.

#### **Medidas adoptadas por la Administración**

5. La política revisada sobre control de gastos con separación clara de funciones se incluyó en la revisión amplia del Reglamento Financiero y la Reglamentación Financiera Detallada del PNUD, que entraron en vigor a partir del 1º de abril de 2000.

#### **Observaciones de la Junta**

6. La Junta acoge con satisfacción la introducción de una política revisada sobre control de gastos; y seguirá de cerca la forma en que se aplica la política.

#### **Recomendación hecha en el párrafo 38**

7. Debe enmendarse el Reglamento Financiero del PNUD a fin de que se imputen como gastos las pérdidas cambiarias, salvo las correspondientes a las contribuciones voluntarias, según lo sugerido en el párrafo 29 de las normas de contabilidad de las Naciones Unidas, y de conformidad con la práctica adoptada por la Sede de las Naciones Unidas.

<sup>a</sup> Documentos Oficiales de la Asamblea General, quincuagésimo tercer período de sesiones, Suplemento No. 5 A (A/53/5/Add.1), cap. II.

**Medidas adoptadas por la Administración**

8. La regla correspondiente de la Reglamentación Financiera Detallada se ha enmendado en el documento DP/2000/4.

**Observaciones de la Junta**

9. La Junta acoge con agrado esta novedad.

**Recomendación hecha en el párrafo 45**

10. El PNUD debe vigilar el rendimiento de las inversiones en comparación con las tasas imperantes en el mercado.

**Medidas adoptadas por la Administración**

11. En octubre de 1998 el Comité de Inversiones aprobó el valor de referencia. La Dirección de Gestión y la División de Tesorería son responsables de la aplicación de esta recomendación.

**Observaciones de la Junta**

12. La Junta acoge con satisfacción la instauración de un valor de referencia para vigilar el rendimiento de las inversiones.

**Recomendación hecha en el párrafo 52**

13. El PNUD debe definir un "período razonable para la previsión de necesidades de efectivo" para sus anticipos a los organismos y debe examinar periódicamente los saldos en poder de éstos.

**Medidas adoptadas por la Administración**

14. El PNUD se reunió con la Junta de Auditores el 4 de marzo de 1999 para esclarecer su postura y confirmar la interpretación por el Programa de "período razonable para la previsión de necesidades de efectivo".

**Observaciones de la Junta**

15. La Junta se complace en tomar nota de las medidas adoptadas.

**Recomendación hecha en el párrafo 53**

16. El PNUD debe examinar el margen de reducción de la cuantía de la financiación por adelantado de los organismos y, siempre que sea posible, efectuar una transición hacia un sistema de reembolso de gastos reales, para reducir así los riesgos en la corriente de efectivo y mejorar el control financiero.

**Medidas adoptadas por la Administración**

17. El 4 de marzo de 1999 se celebró una reunión con la Junta de Auditores para esclarecer la postura. El PNUD no considera viable que los organismos actúen como organismos de ejecución sin financiación por adelantado.

**Observaciones de la Junta**

18. La Junta toma nota de las observaciones de la Administración y mantendrá la cuestión en examen.

**Recomendación hecha en el Párrafo 67**

19. El PNUD debe mantener en su sede información sobre los niveles de ocupación de los edificios, a fin de ayudar a controlar y vigilar los costos.

**Medidas adoptadas por la Administración**

20. Se han comenzado a recoger en la base de datos Aperture datos sobre el alquiler y de otra índole para las oficinas de los países del PNUD y para el espacio en la sede ocupado por el PNUD. El Subgrupo de Locales y Servicios en Común del Grupo de las Naciones Unidas para el Desarrollo, la Dirección de Gestión y la División de Servicios Administrativos son responsables de la aplicación de esta recomendación.

**Observaciones de la Junta**

21. La Junta se complace en tomar nota de que el PNUD ha comenzado a reunir datos sobre el espacio que ocupa.

**Recomendación hecha en el Párrafo 68**

22. El PNUD debe elaborar y adoptar indicadores clave de desempeño para determinar el grado de eficacia y eficiencia de las oficinas de los países y la sede en la administración de sus bienes raíces. Esos indicadores deberían incluir mediciones de costos unitarios relacionados directamente con los objetivos especificados en una estrategia de administración de los bienes raíces.

**Medidas adoptadas por la Administración**

23. Se han comenzado a recoger en la base de datos Aperture datos sobre el alquiler y de otra índole para las oficinas de los países del PNUD y para el espacio en la sede ocupado por el PNUD. El Subgrupo de Locales y Servicios en Común del Grupo de las Naciones Unidas para el Desarrollo, la Dirección de Gestión y la División de Servicios Administrativos son responsables de la aplicación de esta recomendación.

**Observaciones de la Junta**

24. La Junta seguirá de cerca las novedades en sus auditorías futuras.

### **Recomendación hecha en el Párrafo 71**

25. El PNUD debe dar punto final a las directrices sobre locales y servicios en común y darlas a conocer sin demora.

#### **Medidas adoptadas por la Administración**

26. El proyecto de directrices fue aprobado por el Comité Consultivo en Cuestiones de Programas y de Operaciones y se distribuyó entre todos los coordinadores residentes y los representantes residentes del PNUD. Se han recibido las respuestas a una encuesta sobre servicios en común de 136 oficinas de los países. Se han analizado los datos y se ha publicado un proyecto de informe. Basándose en esto, se elaborarán prácticas óptimas. A principios de 2000 se celebró un seminario.

#### **Observaciones de la Junta**

27. La Junta acoge con satisfacción la elaboración de un proyecto de directrices y aguarda con interés el uso de prácticas óptimas en todo el PNUD.

### **Recomendación hecha en el Párrafo 81**

28. El PNUD debe intensificar sus esfuerzos por aplicar su actual política para obtener locales de oficinas exentos del pago de alquiler.

#### **Medidas adoptadas por la Administración**

29. En el contexto de las contribuciones de los gobiernos para sufragar los gastos locales de las oficinas, la sede siguió pidiendo a las oficinas que colaboraran con los gobiernos en la consecución de espacio para oficinas exento del pago de alquiler y alentándolas a ello. Las recientes tendencias demuestran que ha aumentado el espacio de oficinas exento del pago de alquiler facilitado al PNUD por los gobiernos, de 5,9 millones de dólares en 1997 a 7,0 millones de dólares en 1998. Además, el PNUD, en el contexto del Grupo de las Naciones Unidas para el Desarrollo, está colaborando con otras organizaciones de las Naciones Unidas sobre el particular. El fortalecimiento de esta política se expone en el informe del PNUD sobre las casas de las Naciones Unidas presentado a las juntas ejecutivas de los organismos miembros del Grupo de las Naciones Unidas para el Desarrollo en la primavera de 1999.

#### **Observaciones de la Junta**

30. La Junta toma nota de estas novedades, incluido el informe sobre las casas de las Naciones Unidas, y aguarda con interés que aumente el número de locales para oficinas exentos del pago de alquiler.

### **Recomendación hecha en el párrafo 84**

31. El PNUD debe preparar un plan futuro de mantenimiento y modificaciones de los locales que ocupa.



### **Medidas adoptadas por la Administración**

32. Se ha elaborado un plan de mantenimiento para los locales de la sede cuya aplicación está prevista para principios del año 2000. El estudio de los locales de las oficinas en los países se está realizando en el contexto de la ejecución del plan relativo a las casas de las Naciones Unidas. La Dirección de Gestión y la División de Servicios Administrativos se encargan de aplicar esta recomendación.

### **Observaciones de la Junta**

33. La Junta acoge con beneplácito la elaboración de un plan de mantenimiento de los locales de la sede y alienta a las oficinas del PNUD en los países a que preparen planes similares para sus propios locales.

### **Recomendación hecha en el párrafo 86**

34. El PNUD debe recopilar y analizar datos sobre el consumo de energía en sus locales y su costo, a fin de facilitar las comparaciones y detectar los casos de despilfarro y gastos excesivos.

### **Medidas adoptadas por la Administración**

35. Se han celebrado varios debates, tanto dentro del PNUD como en el contexto del subgrupo. El plan de mantenimiento de la sede se centraba en la necesidad de ahorrar energía y reducir gastos. La iniciativa de la oficina verde, presidida conjuntamente por la Dirección de Gestión y la División de Energía Sostenible y Medio Ambiente, está formulando directrices sobre las medidas de ahorro de energía. Se ha preparado un plan energético de reconversión (para la iluminación, la calefacción, la ventilación y el aire acondicionado) que está a punto de ultimarse. Se espera que su aplicación finalice a principios del año 2000. La Dirección de Gestión, la División de Servicios Administrativos y la División de Energía Sostenible y Medio Ambiente son las responsables de aplicar esta recomendación.

### **Observaciones de la Junta**

36. La Junta hace más observaciones sobre esta cuestión en el presente informe.

### **Recomendación hecha en el párrafo 89**

37. El PNUD debe establecer normas de ocupación del espacio para toda la organización, con un margen de flexibilidad que tenga en cuenta las funciones dentro de cada categoría.

### **Medidas adoptadas por la Administración**

38. Ha concluido la recopilación de datos sobre la ocupación de espacio en la sede mediante el sistema Aperture y se están examinando las normas relativas al espacio en la sede. Se está fomentando el cumplimiento de las normas de la Dependencia Común de Inspección en todos los nuevos espacios ocupados por las oficinas del PNUD. La Dirección de Gestión y la División de Servicios Administrativos se encargan de aplicar esta recomendación.

#### **Observaciones de la Junta**

39. La Junta acoge favorablemente estas novedades y espera que las normas de la Dependencia Común de Inspección se apliquen en todos los nuevos espacios de oficinas.

#### **Recomendación hecha en el párrafo 99**

40. El PNUD debe estandarizar sus procedimientos de evaluación de las inversiones en proyectos de tecnología de la información a fin de tomar plenamente en cuenta los beneficios financieros y no financieros, además de las necesidades operacionales.

#### **Medidas adoptadas por la Administración**

41. La Dirección de Gestión y el Oficial Jefe de Información están aplicando esta recomendación.

#### **Observaciones de la Junta**

42. La Junta examinará los procedimientos estandarizados cuando se publiquen.

#### **Recomendación hecha en el párrafo 100**

43. El PNUD debe velar por que los informes sobre la situación de los proyectos incluyan resúmenes de los gastos del proyecto en comparación con el presupuesto correspondiente a toda la vida del proyecto y los presupuestos bienales.

#### **Medidas adoptadas por la Administración**

44. Tras concluir los proyectos se prepararán resúmenes con vistas a los informes sobre los presupuestos bienales y los expedientes de los proyectos. La Dirección de Gestión y la División de Servicios Administrativos se encargan de aplicar esta recomendación.

#### **Observaciones de la Junta**

45. La Junta acoge con satisfacción esta novedad.

#### **Recomendación hecha en el párrafo 103**

46. El PNUD debe alentar a las oficinas en los países a que comience a utilizar cuanto antes el módulo presupuestario de gestión de la información financiera.

#### **Medidas adoptadas por la Administración**

47. Se ha aplicado el módulo de gestión de la información financiera en todas las oficinas en los países.

#### **Observaciones de la Junta**

48. La Junta acoge con beneplácito esta novedad.

### **Recomendación hecha en el párrafo 117**

49. El PNUD debe velar por que en futuros contratos se establezca que los pagos han de estar supeditados al logro de metas y objetivos concretos.

#### **Medidas adoptadas por la Administración**

50. Todos los nuevos contratos se preparan de conformidad con esta recomendación y la Comisión Consultiva en Adquisiciones examina minuciosamente cada contrato antes de dar su aprobación. La Dirección de Gestión y la Dependencia de Control y Políticas son las responsables de aplicar esta recomendación.

#### **Observaciones de la Junta**

51. La Junta acoge con satisfacción el hecho de que en los contratos se supediten los pagos al logro de objetivos concretos.

### **Recomendación hecha en el párrafo 124**

52. El PNUD debe procurar que se verifique que todos los sistemas se ajustan a los requisitos del año 2000, con suficiente antelación para corregir cualesquiera deficiencias.

#### **Medidas adoptadas por la Administración**

53. La Dirección de Gestión y la División de Sistemas de Información se encarga de aplicar esta recomendación.

#### **Observaciones de la Junta**

54. La Junta señala que el PNUD apenas tuvo problemas relacionados con el inicio del año 2000.

### **Recomendación hecha en el párrafo 135**

55. El PNUD debe adoptar claras disposiciones para la financiación completa de los costos de la iniciativa de gestión del cambio.

#### **Medidas adoptadas por la Administración**

56. En relación con el próximo plan de actividades del PNUD propuesto por el Administrador en enero de 2000 y como continuación de las restantes iniciativas del proyecto PNUD 2001 que se integrarán en ese plan, se determinarán claramente las fuentes y los acuerdos de financiación. La Dirección de Planificación y Gestión de Recursos es la encargada de aplicar esta recomendación.

#### **Observaciones de la Junta**

57. La Junta hace más observaciones sobre esta cuestión en el presente informe.

### **Recomendación hecha en el párrafo 140**

58. El PNUD debe determinar los beneficios financieros y no financieros que se esperan de su programa de cambio y utilizar estos datos para realizar una evaluación cabal de las inversiones correspondientes a la iniciativa de cambio.

#### **Medidas adoptadas por la Administración**

59. En el informe de evaluación sobre el proyecto PNUD 2001 se trata la cuestión de los beneficios que pueden derivarse del programa de cambio. Las recomendaciones formuladas se examinarán en el contexto del nuevo plan de actividades y se tendrán en cuenta al calcular las inversiones correspondientes. La Dirección de Gestión y la Oficina de Planificación son las responsables de aplicar esta recomendación.

#### **Observaciones de la Junta**

60. La Junta hace más observaciones sobre esta cuestión en el presente informe.

### **Recomendación hecha en el párrafo 150**

61. El PNUD debe elaborar indicadores y mediciones del rendimiento apropiados, a fin de evaluar actividades concretas para la realización del cambio y vincularlas directamente con los principales objetivos del proceso de cambio.

#### **Medidas adoptadas por la Administración**

62. Se ha reconocido que la elaboración y utilización de indicadores de rendimiento adecuados es un elemento importante que permite medir y evaluar los progresos en las actividades relacionadas con el cambio. El Administrador ha concedido la máxima importancia a esta cuestión. Actualmente se están institucionalizando las mediciones en el plan de actividades, los marcos de resultados estratégicos y el sistema de puntuación. La Dirección de Gestión y la Oficina de Planificación se encargan de aplicar esta recomendación.

#### **Observaciones de la Junta**

63. La Junta hace más observaciones sobre esta cuestión en el presente informe.

## Anexo II

### Cálculo de los costos del proyecto PNUD 2001

|   | <i>Presupuesto</i>      |                               |
|---|-------------------------|-------------------------------|
|   | <i>Mayo<br/>de 1997</i> | <i>Septiembre<br/>de 1997</i> |
| <b>Actividades financiadas por el PNUD</b>                    |                         |                               |
| Personal de la sede reasignado a otras oficinas               | 0                       | +                             |
| Elaboración de manuales de capacitación                       | 0                       | 30                            |
| Establecimiento de servicios subregionales de recursos        | 0                       | 5 800                         |
| Rotación obligatoria del personal                             | 0                       | +                             |
| Fortalecimiento de la función de los coordinadores residente  | 0                       | +                             |
| Atención a los países más pobres                              | 0                       | +                             |
| Ampliación de la auditoría del programa                       | 0                       | +                             |
| Plan de reconversión profesional                              | 0                       | 4 000                         |
| Gestión de la información                                     | *                       | +                             |
|   | <b>0</b>                | <b>9 830</b>                  |
| <b>Recursos que hay que movilizar</b>                         |                         |                               |
| Establecimiento de servicios subregionales de recursos        | 2 500                   | 0                             |
| Países en circunstancias especiales                           | 0                       | 600                           |
| Paso del control <i>ex-ante</i> al control <i>ex-post</i>     | 150                     | 150                           |
| Mesas redondas  | 0                       | 1 000                         |
| Conocimientos de dirección                                    | 4 000                   | 4 000                         |
| Competencias básicas  | 0                       | 100                           |
|   | <b>6 650</b>            | <b>5 850</b>                  |
| <b>Gastos que se sufragarán con cargo al Fondo Fiduciario</b> |                         |                               |
|   | 2 485                   | 2 450                         |
| <b>Total de las actividades presupuestadas</b>                | <b>9 135</b>            | <b>18 130</b>                 |

\* No se menciona.

+ Gasto previsto cuyo valor se desconoce.

### Anexo III

#### Gastos que se sufragarán con cargo al Fondo Fiduciario

| Actividad  | Presupuesto  |                    |
|--|--------------|--------------------|
|  | Mayo de 1997 | Septiembre de 1997 |
| Ampliación del comité ejecutivo  | *            | 25                 |
| Descripción de funciones del Grupo de Apoyo a las Operaciones                        | 25           | 25                 |
| Acceso más rápido de las oficinas en los países a los fondos de la sede              | 20           | 20                 |
| Fortalecimiento del papel de los oficiales nacionales                                | 20           | 20                 |
| Países en circunstancias especiales  | 400          | 400                |
| Racionalización de los manuales  | 400          | 400                |
| Perfeccionamiento de los objetivos de movilización de recursos                       | 60           | 60                 |
| Armonización de las competencias básicas   | *            | 60                 |
| Servicios subregionales de recursos y centro de enlace mundial                       | 720          | 720                |
| Mejora en las reuniones  | 100          | 100                |
| Ombudsman encargado de la eficiencia   | 10           | 10                 |
| Preliminares de la Oficina de Servicios Financieros y Administrativos                | 20           | 20                 |
| Guía de recursos de las oficinas en los países                                       | 230          | 170                |
| Paso del control <i>ex-ante</i> al control <i>ex-post</i>                            | 250          | 250                |
| Estudio general del personal   | 100          | (?)                |
| Unificación de la nomenclatura en todos los puestos                                  | 20           | 0                  |
| Jefe de los servicios de información   | 20           | *                  |
| Establecimiento de la Oficina de Programación y Gestión de Recursos                  | 30           | 0                  |
| Fortalecimiento de la Oficina de Servicios y Apoyo al Sistema de las Naciones Unidas | 30           | *                  |
| Creación de una cultura de la ética  | 0            | 60                 |
| Mejora de la gestión de los recursos humanos   | *            | 60                 |
| Remuneración con arreglo al rendimiento  | *            | 20                 |
| Nuevas funciones de la oficina de políticas  | 30           | 30                 |
|  | <b>2 485</b> | <b>2 450</b>       |

\* No se menciona.

## Capítulo III

### Opinión de los auditores

Hemos examinado los estados financieros adjuntos, que llevan los números I a IV, así como los cuadros 1 a 8 y las notas explicativas del Programa de las Naciones Unidas para el Desarrollo correspondientes al bienio terminado el 31 de diciembre de 1999. Los estados financieros son responsabilidad del Administrador. Nuestra responsabilidad es expresar una opinión al respecto, sobre la base de nuestras operaciones de auditoría.

Hemos realizado nuestras operaciones de auditoría de conformidad con las normas comunes de comprobación de cuentas aprobadas por el Grupo de Auditores Externos de las Naciones Unidas, los organismos especializados y el Organismo Internacional de Energía Atómica. Esas normas requieren que planifiquemos y realicemos nuestras comprobaciones para cerciorarnos razonablemente de que los estados financieros están libres de errores fácticos. Una operación de auditoría abarca el examen y la verificación, a juicio del auditor y en función de las circunstancias, de las pruebas que justifican los importes y las declaraciones que figuran en los estados financieros. Una operación de auditoría también incluye un análisis general de los procedimientos de contabilidad y de las principales estimaciones del Administrador, así como la evaluación general de la presentación de los estados financieros. A nuestro juicio, nuestras verificaciones proporcionan una base razonable para la opinión de auditoría.

Con la excepción: a) de los ajustes que puedan resultar necesarios una vez recibidos los estados de gastos comprobados aún pendientes correspondientes a los proyectos de ejecución nacional y los proyectos ejecutados por las Naciones Unidas, y b) de los ajustes que podrían haber resultado necesarios si hubiéramos podido obtener pruebas suficientes sobre el saldo de caja, opinamos que los estados financieros presentan adecuadamente y en todos sus aspectos la situación financiera del Programa al 31 de diciembre de 1999 y los resultados de sus operaciones y corrientes de efectivo correspondientes al ejercicio terminado en esa fecha, de conformidad con los principios de contabilidad del Programa que se exponen en la Nota 2 de los estados financieros, principios que se aplicaron sobre una base compatible con la del ejercicio económico precedente.

Asimismo, en nuestra opinión, las transacciones del Programa que hemos fiscalizado como parte de nuestras comprobaciones se ajustan en todos los aspectos principales al Reglamento Financiero y a la autoridad legislativa correspondiente.

De conformidad con el artículo XII del Reglamento Financiero, hemos preparado un informe detallado de nuestra comprobación de los estados financieros del Programa de las Naciones Unidas para el Desarrollo.

*(Firmado)* Sir John Bourn  
Contralor y Auditor General del  
Reino Unido de Gran Bretaña e Irlanda del Norte

*(Firmado)* Osei Tutu Prempeh\*  
Auditor General de Ghana

*(Firmado)* Celso D. Gangan  
Presidente de la Comisión de Auditoría de Filipinas

28 de julio de 2000

---

\* El mandato del Auditor General de Ghana expiró el 30 de junio de 2000, antes de la firma del presente informe. No obstante, el Auditor General ha manifestado que está de acuerdo con el contenido del informe. Además, la Junta había aprobado el correspondiente programa de auditoría y se habían cumplido todas las instrucciones especiales de la Junta.



## **Chapter IV**

### **Financial statements for the bienium ended 31 December 1999**

## UNITED NATIONS DEVELOPMENT PROGRAMME

## BIENNIUM 1998-1999

## OVERVIEW

Income and expenditures and fund balances for the biennium ended 31 December 1999

(Thousands of United States dollars)

|   | Regular Resources Activities |                  | Other Resources Activities |                  | Funds Administered by UNDP |                |
|---|------------------------------|------------------|----------------------------|------------------|----------------------------|----------------|
|   | 1998-1999                    | 1996-1997        | 1998-1999                  | 1996-1997        | 1998-1999                  | 1996-1997      |
| <b>INCOME</b>   |                              |                  |                            |                  |                            |                |
| Contributions   | 1,451,584                    | 1,621,447        | 3,409,974                  | 2,674,936        | 148,470                    | 143,166        |
| Less transfer to Biennial support budget              | (24,466)                     | (12,555)         | -                          | -                | -                          | -              |
| Contributions - net                                   | 1,427,118                    | 1,608,892        | 3,409,974                  | 2,674,936        | 148,470                    | 143,166        |
| Interest Income                                       | 68,288                       | 87,120           | 127,081                    | 95,186           | 20,837                     | 19,533         |
| Other Income  | 8,974                        | 2,215            | 84,247                     | 61,182           | 17,319                     | 25,595         |
| <b>TOTAL INCOME</b>                                   | <b>1,504,380</b>             | <b>1,698,227</b> | <b>3,621,302</b>           | <b>2,831,304</b> | <b>186,626</b>             | <b>188,294</b> |
| <b>EXPENDITURE</b>                                    |                              |                  |                            |                  |                            |                |
| Programme   | 1,077,767                    | 1,191,361        | 3,275,153                  | 2,303,323        | 159,767                    | 133,722        |
| Programme support - Implementing agents               | 89,871                       | 113,033          | 57,477                     | 46,298           | 6,226                      | 5,080          |
| Programme support to Resident Coordinator             | 21,033                       | 6,810            | 690                        | 4,190            | -                          | -              |
| UNDP Sectoral support services                        | 527                          | 11,073           | -                          | -                | -                          | -              |
| Biennial support budget - net                         | 493,133                      | 485,584          | 169,610                    | 131,905          | 28,698                     | 34,397         |
| Other Expenditure                                     | 10,005                       | 47,378           | 3,256                      | 15,005           | 574                        | 726            |
| <b>TOTAL EXPENDITURE</b>                              | <b>1,692,336</b>             | <b>1,855,239</b> | <b>3,506,186</b>           | <b>2,500,721</b> | <b>195,265</b>             | <b>173,925</b> |
| <b>EXCESS (SHORTFALL) OF INCOME OVER EXPENDITURE</b>  | <b>(187,956)</b>             | <b>(157,012)</b> | <b>115,116</b>             | <b>330,583</b>   | <b>(8,639)</b>             | <b>14,369</b>  |
| Savings on prior biennium's obligations               | 3,846                        | 4,756            | 1,087                      | 1,073            | -                          | 97             |
| Transfer (to) from reserves                           | 7,700                        | -                | (54,000)                   | -                | (4,100)                    | (8,300)        |
| Refunds to donors and transfers (to) from other funds | (1,549)                      | (1,653)          | (10,381)                   | (19,318)         | (312)                      | (38)           |
| Fund balances, 1 January                              | 284,975                      | 438,884          | 1,199,066                  | 886,728          | 130,778                    | 124,650        |
| <b>FUND BALANCES, 31 DECEMBER</b>                     | <b>107,016</b>               | <b>284,975</b>   | <b>1,250,888</b>           | <b>1,199,066</b> | <b>117,727</b>             | <b>130,778</b> |
|   |                              | statement I.1    | statement I.2              | statement I.2    | schedule 7                 |                |

The accompanying notes are an integral part of the financial statements

UNITED NATIONS DEVELOPMENT PROGRAMME  
BIENNium 1998 - 1999

OVERVIEW

Assets, Liabilities and Reserves and Fund balances  
As of 31 December

(Thousands of United States dollars)

|  | Regular Resources Activities |                  | Other Resources Activities |                  | Funds Administered by UNDP |                |
|--|------------------------------|------------------|----------------------------|------------------|----------------------------|----------------|
|  | 1999                         | 1997             | 1999                       | 1997             | 1999                       | 1997           |
| <b>ASSETS</b>  |                              |                  |                            |                  |                            |                |
| Cash   | 13,626                       | -                | 3,655                      | 2,627            | 494                        | 1,492          |
| Government letters of credit and Promissory notes                      | -                            | -                | 35,756                     | 357              | -                          | -              |
| Investments held for   |                              |                  |                            |                  |                            |                |
| Operational Reserves   | 180,000                      | 200,000          | -                          | -                | -                          | 45,000         |
| Regular Resources  | 31,912                       | 257,457          | 227,451                    | 276,149          | 191,580                    | 136,157        |
| Cost-sharing   | 137,831                      | 516,074          | 408,800                    | -                | -                          | -              |
| Govt Cash Counterpart contributions                                    | 19,768                       | 16,194           | -                          | -                | -                          | -              |
| Funds and Trust Funds  | 151,365                      | 181,418          | -                          | -                | -                          | -              |
| Reimbursable services and misc activities                              | 238,854                      | 244,727          | 39,036                     | -                | -                          | -              |
| Medical Insurance Plan   | 13,150                       | -                | -                          | -                | -                          | -              |
| <b>Sub total - investments</b>   | <b>772,880</b>               | <b>1,415,870</b> | <b>675,287</b>             | <b>276,149</b>   | <b>191,580</b>             | <b>181,157</b> |
| <b>Total Cash, Letters of credit, Promissory notes and Investments</b> | <b>786,506</b>               | <b>1,415,870</b> | <b>714,698</b>             | <b>279,133</b>   | <b>192,074</b>             | <b>182,649</b> |
| <b>Advances</b>  |                              |                  |                            |                  |                            |                |
| Operating funds provided to Governments                                | 49,042                       | 48,229           | 154,713                    | 128,594          | 389                        | 1,858          |
| Operating funds provided to Executing agents                           | 87,704                       | 63,671           | 89,455                     | 26,195           | 606                        | 1,240          |
| Accounts Receivable and Deferred Charges                               | -                            | -                | 633,261                    | 1,037,701        | 643                        | 11,052         |
| Due from Core Activities   | 14,346                       | 17,491           | -                          | -                | -                          | -              |
| Reserves for Field Accomodation  | 2,651                        | -                | -                          | -                | -                          | -              |
| United Nations   | 34,231                       | -                | -                          | -                | -                          | -              |
| Junior Professional Officers Programme                                 | 12,840                       | 57,509           | -                          | -                | -                          | -              |
| Trust Funds Established by UNDP  | 24,678                       | 15,342           | -                          | -                | -                          | -              |
| Funds Administered by UNDP   | 33,872                       | 20,194           | -                          | -                | -                          | -              |
| United Nations Population Fund   | 33,029                       | 19,839           | 66,541                     | 26,657           | 11,678                     | 2,617          |
| Other accounts receivable and deferred charges                         | 7,889                        | 13,212           | 21,880                     | 17,853           | 3,508                      | 3,854          |
| Accrued interest   | -                            | -                | 953                        | 1,127            | -                          | -              |
| Long-term Accounts Receivable  | 1,570                        | 1,570            | -                          | -                | -                          | -              |
| Special Capitalised Asset  | -                            | -                | 1,225                      | 1,824            | 2,667                      | 5,637          |
| Loans to Governments   | -                            | -                | 45,308                     | 44,558           | -                          | -              |
| Construction Costs   | -                            | -                | 1,245                      | 4,721            | -                          | -              |
| Capitalized Rehabilitation   | -                            | -                | -                          | 309              | -                          | -              |
| Household Appliance Rental Scheme                                      | -                            | -                | -                          | -                | -                          | -              |
| Allowance for write-down   | -                            | -                | (11,224)                   | (11,534)         | -                          | -              |
| <b>TOTAL ASSETS</b>  | <b>1,088,358</b>             | <b>1,672,927</b> | <b>1,718,055</b>           | <b>1,557,138</b> | <b>211,565</b>             | <b>208,907</b> |
|  | statement II.1               |                  | statement II.2             |                  | schedule 7                 |                |

## OVERVIEW

Assets, Liabilities and Reserves and Fund balances  
As of 31 December

(Thousands of United States dollars)

|  | Regular Resources Activities |           | Other Resources Activities |           | Funds Administered by UNDP |
|--|------------------------------|-----------|----------------------------|-----------|----------------------------|
|  | 1999                         | 1997      | 1999                       | 1997      | 1997                       |
| <b>LIABILITIES</b>   |                              |           |                            |           |                            |
| Operating funds payable to Governments                             | 5,306                        | 3,013     | 17,880                     | 6,704     | 137                        |
| Operating funds payable to Executing agents                        | 21,972                       | 6,393     | 44,730                     | 27,384    | 129                        |
| Unliquidated obligations   | 64,434                       | 68,368    | 182,748                    | 174,511   | 3,760                      |
| Accounts payable   | 45,901                       | 45,706    | 74,720                     | 44,748    | 7,944                      |
| Due to UNDP - regular resources by Reserve for Field Accommodation | -                            | -         | 14,346                     | 17,491    | 2,454                      |
| Junior Professional Officers Programme                             | -                            | -         | 34,231                     | -         | -                          |
| Trust Funds  | -                            | -         | 12,840                     | 57,509    | -                          |
| Due to Core Activities   | -                            | -         | -                          | -         | -                          |
| Funds Administered by UNDP   | -                            | -         | -                          | -         | -                          |
| Due to Other Resources and Funds                                   | -                            | -         | -                          | -         | 15,342                     |
| Cost sharing   | 137,831                      | 516,074   | -                          | -         | -                          |
| Govt Cash Counterpart Contributions                                | 19,768                       | 16,194    | -                          | -         | -                          |
| Trust Funds established by UNDP                                    | 188,232                      | 243,216   | -                          | -         | -                          |
| Funds Administered by UNDP   | 643                          | 11,052    | -                          | -         | -                          |
| Reimbursable services and misc activities                          | 287,430                      | 262,217   | -                          | -         | -                          |
| Sub total - Due to Other Resources and Funds                       | 633,904                      | 1,048,753 | -                          | -         | -                          |
| Due to Special Measures Fund                                       | -                            | -         | -                          | -         | -                          |
| United Nations   | -                            | 1,037     | -                          | -         | -                          |
| United Nations Office of Project Services                          | 15,955                       | 12,978    | -                          | -         | -                          |
| United Nations Population Fund                                     | -                            | -         | -                          | -         | -                          |
| Government Advances for rehabilitation costs                       | -                            | -         | -                          | 918       | -                          |
| Agency reimbursement of construction costs                         | -                            | -         | 3,672                      | 3,651     | -                          |
| Deferred rent income   | -                            | -         | -                          | 156       | -                          |
| Reserve for transitional measures                                  | 1,500                        | 134       | -                          | -         | -                          |
| Reserve for budgeted separations                                   | 7,000                        | -         | -                          | -         | -                          |
| Reserve for UN House initiative                                    | 3,800                        | -         | -                          | -         | -                          |
| Reserve for Medical Evacuation                                     | -                            | -         | -                          | -         | -                          |
| TOTAL LIABILITIES  | 799,772                      | 1,186,382 | 385,167                    | 333,072   | 1,377                      |
| Operational reserve  | -                            | -         | -                          | -         | 29,629                     |
| Endowment fund (PAPP)  | 180,000                      | 200,000   | 54,000                     | -         | 48,500                     |
| Funds balance - authorized level                                   | -                            | -         | 3,000                      | -         | -                          |
| Special Capital Resources  | 1,570                        | 1,570     | 25,000                     | 25,000    | -                          |
| Unexpended Resources   | 107,016                      | 284,975   | 1,250,888                  | 1,199,066 | -                          |
| Total Unexpended Resources and Special Capital Resources           | 108,586                      | 286,545   | 1,250,888                  | 1,199,066 | 130,778                    |
| TOTAL RESERVES AND FUND BALANCES                                   | 288,586                      | 486,545   | 1,332,888                  | 1,224,066 | 130,778                    |
|  |                              |           |                            |           | 179,278                    |
| <b>TOTAL LIABILITIES AND RESERVES AND FUND BALANCES</b>            | 1,088,358                    | 1,672,927 | 1,718,055                  | 1,557,138 | 208,907                    |

OVERVIEW  
Statement of Cash Flows for the biennium ended 31 December 1999

(Thousands of United States dollars)

|  | Regular Resources Activities |           | Other Resources Activities |          | Funds Administered by UNDP |         |
|--|------------------------------|-----------|----------------------------|----------|----------------------------|---------|
|  | 1999                         | 1997      | 1999                       | 1997     | 1999                       | 1997    |
| <b>CASH FLOWS FROM OPERATING ACTIVITIES</b>                              |                              |           |                            |          |                            |         |
| Excess (shortfall) of income over expenditure                            | (187,956)                    | (157,012) | 115,116                    | 330,583  | (8,639)                    | 14,369  |
| Items not involving movement of cash                                     | (187,956)                    | (157,012) | -                          | 14,181   | -                          | -       |
| Sub total  |                              |           | 115,116                    | 344,764  | (8,639)                    | 14,369  |
| 1 - Add Inflows (Less outflows)  |                              |           |                            |          |                            |         |
| Increase (decrease) in accounts payable and other liabilities            | 196                          | 9,401     | 39,972                     | 10,762   | 2,035                      | 1,695   |
| (Increase) decrease in other accounts receivable                         | (13,191)                     | (2,027)   | (39,884)                   | (12,562) | (9,061)                    | (55)    |
| (Increase) decrease in operating funds provided to Governments - net     | 1,480                        | 2,500     | (14,943)                   | (78,076) | 1,477                      | 695     |
| (Increase) decrease in operating fund provided to Executing Agents - net | (8,454)                      | (10,580)  | (45,914)                   | 22,282   | 3,095                      | 3,060   |
| (Increase) decrease in Reserve for Transitional measures                 | 1,366                        | (8,302)   | -                          | -        | -                          | -       |
| (Increase) decrease in Reserve for budgeted separations                  | 7,000                        | (12,357)  | -                          | -        | -                          | -       |
| (Increase) decrease in unliquidated obligations                          | (3,934)                      | 39,458    | 8,237                      | (17,816) | (2,708)                    | (3,926) |
| Increase (decrease) in Reserves for UN House Initiative                  | 3,800                        | -         | -                          | -        | -                          | -       |
| Less interest income   | 68,288                       | 87,120    | 127,081                    | 95,172   | 20,837                     | 19,533  |
| Net cash from operating activities                                       | (267,981)                    | (226,039) | (74,492)                   | 174,181  | (34,638)                   | (3,653) |
| <b>CASH FLOWS FROM INVESTING AND FINANCING ACTIVITIES</b>                |                              |           |                            |          |                            |         |
| 2 - Add Inflows (Less outflows)  |                              |           |                            |          |                            |         |
| Increase (decrease) in due to other programmes - net                     | (410,602)                    | 13,800    | -                          | -        | 19,745                     | 26,612  |
| Increase (decrease) in due to United Nations                             | (3,688)                      | 358       | -                          | -        | -                          | -       |
| Increase (decrease) in due to UNOPS                                      | 2,977                        | 7,808     | -                          | -        | -                          | -       |
| Increase (decrease) in due to UNFPA                                      | (13,678)                     | (7,416)   | -                          | -        | -                          | -       |
| (Increase) decrease in accrued interest                                  | 5,323                        | (541)     | (4,027)                    | (9,157)  | 346                        | (2,009) |
| (Increase) decrease in loans to Governments                              | -                            | -         | -                          | 1,300    | 2,970                      | 4,557   |
| Proceeds from sale of capitalized assets                                 | -                            | -         | -                          | (1,127)  | -                          | -       |
| Recovery of capitalized assets - net                                     | -                            | -         | -                          | (40,412) | -                          | -       |
| Long - term receivable   | -                            | -         | 393,302                    | -        | -                          | -       |
| (Increase) decrease in due from UNDP Regular resources - net             | -                            | -         | -                          | -        | -                          | -       |
| Add interest income  | 68,288                       | 87,120    | 127,081                    | 95,172   | 20,837                     | 19,533  |
| Net cash from investing and financing activities                         | (351,380)                    | 101,129   | 516,356                    | 45,179   | 42,998                     | 48,693  |
| <b>CASH FLOWS FROM OTHER SOURCES</b>                                     |                              |           |                            |          |                            |         |
| Savings on prior biennium's obligations                                  | 3,845                        | 4,756     | 1,087                      | 1,073    | -                          | 97      |
| Refunds to donors and transfers to/from other funds - net                | -                            | -         | (61,381)                   | 14,419   | (4,412)                    | (8,138) |
| Movement in operational reserves   | (20,000)                     | -         | 54,000                     | -        | 3,200                      | 8,300   |
| Movement in reserve for medical evacuation                               | -                            | -         | -                          | -        | 1,377                      | -       |
| Transfers (to) from reserves and other funds                             | 6,152                        | (37,507)  | -                          | -        | -                          | -       |
| Net cash from other sources  | (10,003)                     | (32,751)  | (6,294)                    | 15,492   | 165                        | 59      |
| NET INCREASE (DECREASE) IN CASH, LETTERS OF CREDIT AND INVESTMENTS       | (629,364)                    | (157,661) | 435,565                    | 234,852  | 9,425                      | 45,057  |
| 1 - CASH, LETTERS OF CREDIT AND INVESTMENTS AS AT 1 JANUARY              | 3,415,870                    | 1,573,531 | 279,132                    | 44,281   | 192,649                    | 137,552 |
| 2 - CASH, LETTERS OF CREDIT AND INVESTMENTS AS AT 31 DECEMBER            | 786,506                      | 1,415,870 | 714,698                    | 279,133  | 192,074                    | 182,649 |

The accompanying notes are an integral part of the financial statements

a/ see statement 1.1

b/ see statement 1.2

## UNITED NATIONS DEVELOPMENT PROGRAMME

80 BIENNium 1998 - 1999

## OVERVIEW

Movement in resources balances for the biennium ended 31 December 1999

(Thousands of United States dollars)

|   | Regular Resources<br>Activities | Other Resources<br>Activities | Funds Administered<br>by UNDP |
|---|---------------------------------|-------------------------------|-------------------------------|
| Balance as at 1 January 1998                          | 284,975                         | 1,199,066                     | 130,778                       |
| Net excess (shortfall) of income over expenditure     | (187,956)                       | 115,116                       | (8,639)                       |
| Savings on prior biennium's obligations               | 3,846                           | 1,087                         | -                             |
| Transfer (to) from reserves                           | 7,700                           | (54,000)                      | (4,100)                       |
| Refunds to donors and transfers (to) from other funds | (1,549)                         | (10,381)                      | (312)                         |
| Balance as at 31 December 1999                        | 107,016                         | 1,250,888                     | 117,727                       |
|   |                                 |                               | OVERVIEW                      |

## UNITED NATIONS DEVELOPMENT PROGRAMME

BIENNIUM 1998-1999

Statement I. Income and expenditures and fund balances for the biennium ended 31 December 1999  
I.1 Regular Resources Activities

(Thousands of United States dollars)

|   | Core Activities  |                  | Special Measures Fund for Least Developed Countries (LDCs) | Total Regular Resources Activities |                  |
|---|------------------|------------------|--|------------------------------------|------------------|
|   | 1998-1999        | 1996-1997        |  | 1998-1999                          | 1996-1997        |
| <b>INCOME</b>   |                  |                  |  |                                    |                  |
| Contributions   | 1,451,582        | 1,621,434        | 2  | 1,451,584                          | 1,621,447        |
| Less transfer to Biennial support budget              | (24,466)         | (12,555)         | -  | (24,466)                           | (12,555)         |
| Contributions - net                                   | 1,427,116        | 1,608,879        | 2  | 1,427,118                          | 1,608,892        |
| Interest Income                                       | 68,288           | 87,120           | -  | 68,288                             | 87,120           |
| Other Income  | 8,974            | 2,215            | -  | 8,974                              | 2,215            |
| <b>TOTAL INCOME</b>                                   | <b>1,504,378</b> | <b>1,698,214</b> | <b>2</b>   | <b>1,504,380</b>                   | <b>1,698,227</b> |
| <b>EXPENDITURE</b>                                    |                  |                  |  |                                    |                  |
| Programme   | 1,077,006        | 1,190,601        | 761  | 1,077,767                          | 1,191,361        |
| Programme support - Implementing agents               | 89,871           | 113,033          | -  | 89,871                             | 113,033          |
| Programme support to Resident Coordinator             | 21,033           | 6,810            | -  | 21,033                             | 6,810            |
| UNDP Sectoral support services                        | 527              | 11,073           | -  | 527                                | 11,073           |
| Biennial support budget - net                         | 493,133          | 485,584          | -  | 493,133                            | 485,584          |
| Other Expenditure                                     | 10,000           | 47,378           | 5  | 10,005                             | 47,378           |
| <b>TOTAL EXPENDITURE</b>                              | <b>1,691,570</b> | <b>1,854,479</b> | <b>766</b>   | <b>1,692,336</b>                   | <b>1,855,239</b> |
| <b>EXCESS (SHORTFALL) OF INCOME OVER EXPENDITURE</b>  | <b>(187,192)</b> | <b>(156,265)</b> | <b>(764)</b>   | <b>(187,956)</b>                   | <b>(157,012)</b> |
| Savings on prior biennium's obligations               | 3,846            | 4,756            | -  | 3,846                              | 4,756            |
| Transfer (to) from reserves                           | 7,700            | -                | -  | 7,700                              | -                |
| Refunds to donors and transfers (to) from other funds | (1,549)          | (1,653)          | -  | (1,549)                            | (1,653)          |
| Fund balances, 1 January                              | 273,023          | 426,185          | 11,952   | 284,975                            | 438,884          |
| <b>FUND BALANCES, 31 DECEMBER</b>                     | <b>95,828</b>    | <b>273,023</b>   | <b>11,188</b>  | <b>107,016</b>                     | <b>284,975</b>   |
|   |                  |                  |  | overview                           |                  |

## UNITED NATIONS DEVELOPMENT PROGRAMME

82

## BIENNIAL 1998-1999

Statement I. Income and expenditure and fund balances for the biennium ended 31 December 1999  
I.2 Other Resource Activities

(Thousands of United States dollars)

|   | UNDP Cost-Sharing |                  | Government Cash Counterpart Contributions (GCCC) |               | Trust Funds Established by UNDP |                | Reimbursable Support Services and Miscellaneous Activities |                | Elimination (2j) |                 | Total Other Resource Activities |                  |
|---|-------------------|------------------|--|---------------|---------------------------------|----------------|--|----------------|------------------|-----------------|---------------------------------|------------------|
|   | 1998-1999         | 1996-1997        | 1998-1999  | 1996-1997     | 1998-1999                       | 1996-1997      | 1998-1999  | 1996-1997      | 1998-1999        | 1996-1997       | 1998-1999                       | 1996-1997        |
| <b>INCOME</b>   |                   |                  |  |               |                                 |                |  |                |                  |                 |                                 |                  |
| Contributions   | 2,451,735         | 1,741,861        | 10,454   | 18,047        | 603,461                         | 541,323        | 343,524  | 373,585        | -                | -               | 3,409,974                       | 2,674,936        |
| Interest Income                                       | 49,486            | 33,102           | -  | -             | 49,680                          | 43,215         | 27,907   | 18,169         | -                | -               | 127,081                         | 95,186           |
| Other Income  | -                 | -                | -  | -             | 364                             | 1,064          | 169,059  | 140,016        | (85,176)         | (79,898)        | 84,247                          | 61,182           |
| <b>TOTAL INCOME</b>                                   | <b>2,501,221</b>  | <b>1,774,963</b> | <b>10,454</b>                                    | <b>18,047</b> | <b>653,513</b>                  | <b>586,302</b> | <b>540,490</b>   | <b>531,670</b> | <b>(85,176)</b>  | <b>(79,898)</b> | <b>3,421,302</b>                | <b>2,831,304</b> |
| <b>EXPENDITURE</b>                                    |                   |                  |  |               |                                 |                |  |                |                  |                 |                                 |                  |
| Programme   | 2,269,805         | 1,517,080        | 7,381  | 12,624        | 641,544                         | 406,331        | 356,423  | 367,288        | -                | -               | 3,275,153                       | 2,303,123        |
| Programme support                                     | -                 | -                | -  | -             | -                               | -              | -  | -              | -                | -               | -                               | -                |
| Implementing agency                                   | 27,984            | 20,272           | 65   | 216           | 23,386                          | 20,134         | 6,042  | 5,676          | -                | -               | 57,477                          | 46,298           |
| Programme support to Resident Coordinator             | -                 | -                | -  | -             | -                               | -              | 690  | 4,190          | -                | -               | 690                             | 4,190            |
| Biennial support budget - net                         | 76,636            | 71,155           | -  | -             | 32,699                          | 28,798         | 145,451  | 111,690        | (85,176)         | (79,898)        | 169,610                         | 131,905          |
| Other Expenditure                                     | -                 | -                | -  | -             | 3,054                           | 420            | 202  | 14,585         | -                | -               | 3,256                           | 15,005           |
| <b>TOTAL EXPENDITURE</b>                              | <b>2,374,425</b>  | <b>1,608,507</b> | <b>7,446</b>                                     | <b>12,840</b> | <b>700,483</b>                  | <b>455,453</b> | <b>508,808</b>   | <b>503,629</b> | <b>(85,176)</b>  | <b>(79,898)</b> | <b>3,506,186</b>                | <b>2,500,721</b> |
| <b>INCOME (SHORTAGE) OF INCOME OVER EXPENDITURE</b>   | <b>126,796</b>    | <b>166,456</b>   | <b>3,408</b>                                     | <b>5,227</b>  | <b>(46,970)</b>                 | <b>130,850</b> | <b>34,682</b>  | <b>28,041</b>  | <b>-</b>         | <b>-</b>        | <b>115,116</b>                  | <b>130,583</b>   |
| Savings on prior biennium's obligations               | -                 | -                | -  | -             | -                               | 108            | 1,087  | 965            | -                | -               | 1,087                           | 1,073            |
| Transfer (to) from reserves                           | -                 | -                | -  | -             | -                               | -              | (84,000)   | -              | -                | -               | (84,000)                        | -                |
| Refunds to donors and transfers (to) from other funds | 81                | (313)            | -  | -             | (5,443)                         | (21,148)       | (5,019)  | 2,143          | -                | -               | (10,381)                        | (19,318)         |
| Fund balances, 1 January                              | 572,821           | 406,678          | 16,194   | 10,967        | 443,796                         | 334,177        | 166,285  | 134,906        | -                | -               | 1,199,066                       | 886,728          |
| <b>FUND BALANCES, 31 DECEMBER</b>                     | <b>659,698</b>    | <b>572,821</b>   | <b>19,402</b>                                    | <b>16,194</b> | <b>391,583</b>                  | <b>443,796</b> | <b>140,005</b>   | <b>166,255</b> | <b>-</b>         | <b>-</b>        | <b>1,250,888</b>                | <b>1,199,066</b> |
|   |                   |                  |  |               |                                 |                |  |                |                  |                 |                                 | <b>OVERVIEW</b>  |
|   |                   |                  |  |               |                                 | schedule 5     |  |                | schedule 6       |                 |                                 |                  |



Statement II - Assets, liabilities and Reserves & Fund balances  
as at 31 December  
II.1 Regular Resources Activities

(Thousands of United States dollars)

|   | Core Activities  |                  | Special Resources Fund for Least Developed Countries (LDCs) |               | Elimination (note 2) |                 | Total Regular Resources Activities |                  |
|---|------------------|------------------|---|---------------|----------------------|-----------------|------------------------------------|------------------|
|   | 1998             | 1997             | 1998  | 1997          | 1998                 | 1997            | 1998                               | 1997             |
| <b>ASSETS</b>                                     |                  |                  |   |               |                      |                 |                                    |                  |
| Cash  | 13,626           | -                | -   | -             | -                    | -               | 13,626                             | -                |
| Government letters of credit and Promissory notes | -                | -                | -   | -             | -                    | -               | -                                  | -                |
| Investments held for                              |                  |                  |   |               |                      |                 |                                    |                  |
| Operational Reserves                              | 180,000          | 200,000          | -   | -             | -                    | -               | 180,000                            | 200,000          |
| Regular Resources                                 | 31,912           | 257,457          | -   | -             | -                    | -               | 31,912                             | 257,457          |
| Cost sharing                                      | 137,831          | 516,074          | -   | -             | -                    | -               | 137,831                            | 516,074          |
| Govt Cash Counterpart contributions               | 19,768           | 16,194           | -   | -             | -                    | -               | 19,768                             | 16,194           |
| Funds and Trust Funds                             | 151,365          | 181,418          | -   | -             | -                    | -               | 151,365                            | 181,418          |
| Reimbursable services and misc activities         | 238,854          | 244,727          | -   | -             | -                    | -               | 238,854                            | 244,727          |
| Medical Insurance Plan                            | 13,150           | -                | -   | -             | -                    | -               | 13,150                             | -                |
| Sub total - Investments                           | 772,880          | 1,415,870        | -   | -             | -                    | -               | 772,880                            | 1,415,870        |
| Total Cash, Letters of credit and Investments     | 786,506          | 1,415,870        | -   | -             | -                    | -               | 786,506                            | 1,415,870        |
| <b>Advances</b>                                   |                  |                  |   |               |                      |                 |                                    |                  |
| Operating funds provided to Governments           | 49,042           | 48,229           | -   | -             | -                    | -               | 49,042                             | 48,229           |
| Operating funds provided to Executing agents      | 87,704           | 63,671           | -   | -             | -                    | -               | 87,704                             | 63,671           |
| Account receivables and deferred charges          |                  |                  |   |               |                      |                 |                                    |                  |
| Due from:   |                  |                  |   |               |                      |                 |                                    |                  |
| Due from Core Activities                          | -                | -                | 11,188  | 11,952        | (11,188)             | (11,952)        | -                                  | -                |
| Reserves for Field Accommodation                  | 14,346           | 17,491           | -   | -             | -                    | -               | 14,346                             | 17,491           |
| Junior Professional Officers Programme            | 34,231           | -                | -   | -             | -                    | -               | 34,231                             | -                |
| Trust Funds Established by UNDP                   | 12,840           | 57,509           | -   | -             | -                    | -               | 12,840                             | 57,509           |
| Funds Administered by UNDP                        | 24,678           | 15,342           | -   | -             | -                    | -               | 24,678                             | 15,342           |
| United Nations Population Fund                    | 33,872           | 20,194           | -   | -             | -                    | -               | 33,872                             | 20,194           |
| United Nations Office for Project Services        | -                | -                | -   | -             | -                    | -               | -                                  | -                |
| United Nations                                    | 2,651            | -                | -   | -             | -                    | -               | 2,651                              | -                |
| Other accounts receivable and deferred charges    | 33,029           | 19,839           | -   | -             | -                    | -               | 33,029                             | 19,839           |
| Accrued interest                                  | 7,889            | 13,212           | -   | -             | -                    | -               | 7,889                              | 13,212           |
| Special Capitalised Asset                         | 1,570            | 1,570            | -   | -             | -                    | -               | 1,570                              | 1,570            |
| <b>TOTAL ASSETS</b>                               | <b>1,008,358</b> | <b>1,672,927</b> | <b>11,188</b>   | <b>11,952</b> | <b>(11,188)</b>      | <b>(11,952)</b> | <b>1,008,358</b>                   | <b>1,672,927</b> |

|  | Core Activities  |                  | Special Measures Fund for Least Developed Countries (LDCs) |               | Elimination (note 2j) |                 | Total Regular Resources Activities |                  |
|--|------------------|------------------|--|---------------|-----------------------|-----------------|------------------------------------|------------------|
|  | 1999             | 1997             | 1999   | 1997          | 1999                  | 1997            | 1999                               | 1997             |
| <b>LIABILITIES</b>                                       |                  |                  |  |               |                       |                 |                                    |                  |
| Operating funds payable to Governments                   | 5,306            | 3,013            | -  | -             | -                     | -               | 5,306                              | 3,013            |
| Operating funds payable to Executing Agents              | 21,972           | 6,393            | -  | -             | -                     | -               | 21,972                             | 6,393            |
| Unliquidated obligations                                 | 64,434           | 60,368           | -  | -             | -                     | -               | 64,434                             | 60,368           |
| Accounts payable   | 45,901           | 45,706           | -  | -             | -                     | -               | 45,901                             | 45,706           |
| Due to Other Resources and Funds                         |                  |                  |  |               |                       |                 |                                    |                  |
| Cost sharing   | 137,831          | 516,074          | -  | -             | -                     | -               | 137,831                            | 516,074          |
| Govt Cash Counterpart Contributions                      | 19,768           | 16,194           | -  | -             | -                     | -               | 19,768                             | 16,194           |
| Due to Core Activities                                   | -                | -                | -  | -             | -                     | -               | -                                  | -                |
| Trust Funds established by UNDP                          | 188,232          | 243,216          | -  | -             | -                     | -               | 188,232                            | 243,216          |
| Funds Administered by UNDP                               | 643              | 11,052           | -  | -             | -                     | -               | 643                                | 11,052           |
| Reimbursable services and misc activities                | 287,430          | 262,217          | -  | -             | -                     | -               | 287,430                            | 262,217          |
| Sub total - Due to other Resources and Funds             | 633,904          | 1,048,753        | -  | -             | (11,188)              | -               | 633,904                            | 1,048,753        |
| Due to Special Measures Fund                             | 11,188           | 11,952           | -  | -             | (11,952)              | -               | -                                  | -                |
| United Nations   | -                | 1,037            | -  | -             | -                     | -               | -                                  | 1,037            |
| United Nations Office of Project services                | 18,985           | 12,978           | -  | -             | -                     | -               | 15,955                             | 12,978           |
| United Nations Population Fund                           | 1,500            | 134              | -  | -             | -                     | -               | 1,500                              | 134              |
| Reserve for transitional measures                        | -                | -                | -  | -             | -                     | -               | -                                  | -                |
| Deferred rent income                                     | -                | -                | -  | -             | -                     | -               | -                                  | -                |
| Reserve for budgeted separations                         | 7,000            | -                | -  | -             | -                     | -               | 7,000                              | -                |
| Reserve for UN House initiative                          | 3,800            | -                | -  | -             | -                     | -               | 3,800                              | -                |
| <b>TOTAL LIABILITIES</b>                                 | <b>810,950</b>   | <b>1,198,334</b> | <b>-</b>   | <b>-</b>      | <b>(11,188)</b>       | <b>(11,952)</b> | <b>799,772</b>                     | <b>1,186,382</b> |
| <b>RESERVES AND FUND BALANCES</b>                        |                  |                  |  |               |                       |                 |                                    |                  |
| Operational reserve                                      | 180,000          | 200,000          | -  | -             | -                     | -               | 180,000                            | 200,000          |
| Special Capital Resources                                | 1,570            | 1,570            | -  | -             | -                     | -               | 1,570                              | 1,570            |
| Unexpended Resources                                     | 95,828           | 273,023          | 11,188   | 11,952        | -                     | -               | 107,016                            | 284,975          |
| Total Unexpended Resources and Special Capital Resources | 97,398           | 274,593          | 11,188   | 11,952        | -                     | -               | 108,586                            | 286,545          |
| <b>TOTAL RESERVES AND FUND BALANCES</b>                  | <b>277,398</b>   | <b>474,593</b>   | <b>11,188</b>  | <b>11,952</b> | <b>-</b>              | <b>-</b>        | <b>288,586</b>                     | <b>486,545</b>   |
| <b>TOTAL LIABILITIES AND RESERVES AND FUND BALANCES</b>  | <b>1,088,358</b> | <b>1,672,927</b> | <b>11,188</b>  | <b>11,952</b> | <b>(11,188)</b>       | <b>(11,952)</b> | <b>1,088,358</b>                   | <b>1,672,927</b> |

The accompanying notes are integral part of the financial statements

UNITED NATIONS DEVELOPMENT PROGRAMME  
BIENNIAL 1998 - 1999

Statement II - Assets, liabilities and Reserves and Fund balances  
as at 31 December  
II.2 Other Resources Activities

(Thousands of United States dollars)

Report Run date: Jul 24 2000 08:47PM

|  | UNDP Cost-Sharing |                | Government Cash<br>Counterpart Contributions<br>(GCCC) |               | Trust Funds Established<br>by UNDP |                | Reimbursable Support<br>Services and<br>Miscellaneous Activities |                | Total Other Resources<br>Activities |                  |
|--|-------------------|----------------|--|---------------|------------------------------------|----------------|--|----------------|-------------------------------------|------------------|
|  | 1999              | 1997           | 1999   | 1997          | 1999                               | 1997           | 1999   | 1997           | 1999                                | 1997             |
| <b>ASSETS</b>  |                   |                |  |               |                                    |                |  |                |                                     |                  |
| Cash   | -                 | -              | -  | -             | 4                                  | 219            | 3,651  | 2,408          | 3,655                               | 2,627            |
| Government letters of credit and Promissory notes                  | 4,506             | 357            | -  | -             | 31,250                             | -              | -  | -              | 35,756                              | 357              |
| Investments held for   | -                 | -              | -  | -             | -                                  | -              | -  | -              | -                                   | -                |
| Regular Resources  | -                 | -              | -  | -             | 227,451                            | 276,149        | -  | -              | 227,451                             | 276,149          |
| Reimbursable services and misc activities                          | -                 | -              | -  | -             | -                                  | -              | 39,036   | -              | 39,036                              | -                |
| Cost sharing   | 408,800           | -              | -  | -             | -                                  | -              | -  | -              | 408,800                             | -                |
| Sub total Investments  | 408,800           | -              | -  | -             | 227,451                            | 276,149        | 39,036   | -              | 675,287                             | 276,149          |
| Total Cash, Letters of credit, Promissory<br>notes and Investments | 413,306           | 357            | -  | -             | 258,705                            | 276,368        | 42,687   | 2,408          | 714,698                             | 279,133          |
| <b>Advances</b>  |                   |                |  |               |                                    |                |  |                |                                     |                  |
| Operating funds provided to Governments                            | 130,222           | 102,486        | 449  | -             | 24,042                             | 26,108         | -  | -              | 154,713                             | 128,594          |
| Operating funds provided to Executing agents                       | 87,704            | 24,761         | -  | -             | 1,751                              | 1,434          | -  | -              | 89,455                              | 26,195           |
| <b>Account receivables and deferred charges</b>                    |                   |                |  |               |                                    |                |  |                |                                     |                  |
| Due from Core Activities   | 137,831           | 516,074        | 19,760   | 16,194        | 188,232                            | 243,216        | 287,430  | 262,217        | 633,261                             | 1,037,701        |
| Other accounts receivable and deferred charges                     | 52,481            | 18,525         | -  | -             | 5,787                              | 7,091          | 8,273  | 1,041          | 66,541                              | 26,657           |
| Accrued interest   | 16,441            | 12,694         | -  | -             | 5,439                              | 5,159          | -  | -              | 21,880                              | 17,853           |
| <b>Long term Accounts Receivable</b>                               |                   |                |  |               |                                    |                |  |                |                                     |                  |
| Loans to Governments   | -                 | -              | -  | -             | -                                  | -              | 953  | 1,127          | 953                                 | 1,127            |
| Construction Costs   | -                 | -              | -  | -             | -                                  | -              | 1,225  | 1,824          | 1,225                               | 1,824            |
| Capitalized Rehabilitation   | -                 | -              | -  | -             | -                                  | -              | 45,308   | 44,558         | 45,308                              | 44,558           |
| Household Appliance Rental Scheme                                  | -                 | -              | -  | -             | -                                  | -              | 1,245  | 4,721          | 1,245                               | 4,721            |
| Allowance for write-down   | -                 | -              | -  | -             | -                                  | -              | (11,224)   | 309            | -                                   | 309              |
| <b>TOTAL ASSETS</b>  | <b>837,985</b>    | <b>674,897</b> | <b>20,217</b>  | <b>16,194</b> | <b>489,956</b>                     | <b>559,376</b> | <b>375,897</b>   | <b>306,671</b> | <b>1,718,055</b>                    | <b>1,557,138</b> |

|  | UNDP Cost-sharing |                | Government Cash Counterpart Contributions (OOCC) |               | Trust Funds Established by UNDP |                | Reimbursable Support Services and Miscellaneous Activities |                | Total Other Resources Activities |                  |
|--|-------------------|----------------|--|---------------|---------------------------------|----------------|--|----------------|----------------------------------|------------------|
|  | 1999              | 1997           | 1999   | 1997          | 1999                            | 1997           | 1999   | 1997           | 1999                             | 1997             |
| <b>LIABILITIES</b>   |                   |                |  |               |                                 |                |  |                |                                  |                  |
| Operating funds payable to Governments                             | 14,093            | 6,400          | 612  | -             | 3,175                           | 304            | -  | -              | 17,880                           | 6,704            |
| Operating funds payable to executing agents                        | 21,617            | 2,486          | -  | -             | 23,113                          | 24,898         | -  | -              | 44,730                           | 27,384           |
| note 17  | 50,200            | 59,385         | -  | -             | 42,912                          | 32,350         | 89,636   | 82,776         | 182,748                          | 174,511          |
| Unliquidated obligations   | 52,377            | 33,805         | 3  | -             | 7,333                           | 519            | 15,007   | 10,424         | 74,720                           | 44,748           |
| note 12 (b)  |                   |                |  |               |                                 |                |  |                |                                  |                  |
| Accounts payable   |                   |                |  |               |                                 |                |  |                |                                  |                  |
| Due to UNDP - Regular Resources by Reserve for Field Accommodation | -                 | -              | -  | -             | -                               | -              | 14,346   | 17,491         | 14,346                           | 17,491           |
| Junior Professional Officers Programme                             | -                 | -              | -  | -             | -                               | -              | 34,231   | -              | 34,231                           | -                |
| Trust Funds  | -                 | -              | -  | -             | 12,840                          | 57,509         | -  | -              | 12,840                           | 57,509           |
| Government Advances for rehabilitation costs                       | -                 | -              | -  | -             | -                               | -              | -  | 918            | -                                | 918              |
| Agency reimbursement of construction costs                         | -                 | -              | -  | -             | -                               | -              | 3,672  | 3,651          | 3,672                            | 3,651            |
| Deferred rent income   | -                 | -              | -  | -             | -                               | -              | -  | 156            | -                                | 156              |
| <b>TOTAL LIABILITIES</b>   | <b>138,287</b>    | <b>102,076</b> | <b>615</b>                                       | -             | <b>89,373</b>                   | <b>115,580</b> | <b>156,892</b>   | <b>115,416</b> | <b>388,167</b>                   | <b>331,072</b>   |
| <b>RESERVES AND FUND BALANCES</b>                                  |                   |                |  |               |                                 |                |  |                |                                  |                  |
| Funds balance - authorized level                                   | -                 | -              | -  | -             | -                               | -              | 25,000   | 25,000         | 25,000                           | 25,000           |
| Operational reserve  | -                 | -              | -  | -             | 3,000                           | -              | 54,000   | -              | 54,000                           | -                |
| Endowment fund (PAPP)  | 699,698           | 572,821        | 19,602   | 16,194        | 391,583                         | 443,796        | 140,005  | 166,255        | 1,250,888                        | 1,199,066        |
| Unexpended Resources   | 699,698           | 572,821        | 19,602   | 16,194        | 394,583                         | 443,796        | 219,005  | 191,255        | 1,332,888                        | 1,224,066        |
| <b>TOTAL RESERVES AND FUND BALANCES</b>                            | <b>699,698</b>    | <b>572,821</b> | <b>19,602</b>                                    | <b>16,194</b> | <b>394,583</b>                  | <b>443,796</b> | <b>219,005</b>   | <b>191,255</b> | <b>1,332,888</b>                 | <b>1,224,066</b> |
| <b>TOTAL LIABILITIES AND RESERVE AND FUND BALANCE</b>              | <b>837,985</b>    | <b>674,897</b> | <b>70,217</b>                                    | <b>16,194</b> | <b>483,956</b>                  | <b>559,376</b> | <b>375,897</b>   | <b>306,671</b> | <b>1,721,055</b>                 | <b>1,555,138</b> |

the accompanying notes are an integral part of the financial statements

Statement III: Statement of Cash Flows for the biennium ended 31 December 1999  
III.1 Regular Resources Activities

(Thousands of United States dollars)

|  | Core Activities |           | Special Measures Fund for Least Developed Countries (LMCs) |           | Total Regular Resources Activities |          |
|--|-----------------|-----------|--|-----------|------------------------------------|----------|
|  | 1999            | 1997      | 1999   | 1997      | 1999                               | 1997     |
| <b>CASH FLOWS FROM OPERATING ACTIVITIES</b>                        |                 |           |  |           |                                    |          |
| Excess (shortfall) of income over expenditure                      | (187,192)       | (157,012) | (764)  | (187,956) | (157,012)                          |          |
| 1 - Add Inflows (Less outflows)                                    |                 |           |  |           |                                    |          |
| Increase in accounts payable                                       | 196             |           |  | 196       | 9,401                              |          |
| Decrease in operating funds provided to governments                | (13,131)        |           |  | (13,131)  | (2,027)                            |          |
| Increase in operating funds provided to executing agents           | 1,480           |           |  | 1,480     | 2,500                              |          |
| Increase (decrease) in Reserve for Transitional measures           | (8,454)         |           |  | (8,454)   | (10,580)                           |          |
| Increase (decrease) in reserves for budgeted separations           | 1,366           |           |  | 1,366     | (8,302)                            |          |
| Increase (decrease) in unliquidated obligations                    | 7,000           |           |  | 7,000     | (12,357)                           |          |
| Increase (decrease) in Reserves for House Initiative               | (3,934)         |           |  | (3,934)   | 39,458                             |          |
| Less interest income   | 3,800           |           |  | 3,800     |                                    |          |
| Net cash from operating activities                                 | 68,288          |           |  | 68,288    | 87,120                             |          |
|  | (257,212)       | (764)     |  | (257,951) | (225,039)                          |          |
| <b>CASH FLOWS FROM INVESTING AND FINANCING ACTIVITIES</b>          |                 |           |  |           |                                    |          |
| 2 - Add Inflows (Less outflows)                                    |                 |           |  |           |                                    |          |
| Increase (decrease) in due from UNFPA                              | (13,678)        |           |  | (13,678)  | (7,416)                            |          |
| Increase (decrease) in due to other programmes - net               | (411,366)       |           | 764  | (410,602) | 13,800                             |          |
| Increase (decrease) in accrued interest                            | 5,323           |           |  | 5,323     | (541)                              |          |
| Increase (decrease) in due from United Nations                     | (3,688)         |           |  | (3,688)   | 358                                |          |
| Increase in due to UNOPS   | 2,977           |           |  | 2,977     | 7,808                              |          |
| Add interest income  | 68,288          |           |  | 68,288    | 87,120                             |          |
| Net cash from investing and financing activities                   | (352,144)       |           | 764  | (351,380) | 101,129                            |          |
| <b>CASH FLOWS FROM OTHER SOURCES</b>                               |                 |           |  |           |                                    |          |
| Savings on prior biennium's obligations                            | 3,845           |           |  | 3,845     | 4,756                              |          |
| Refunds to Donors and Transfers to/from                            | 6,152           |           |  | 6,152     | (37,507)                           |          |
| Movement in operational reserves                                   | (20,000)        |           |  | (20,000)  |                                    |          |
| Net cash from other sources  | (10,003)        |           |  | (10,003)  | (32,751)                           |          |
| NET INCREASE (DECREASE) IN CASH, LETTERS OF CREDIT AND INVESTMENTS | (629,364)       |           |  | (629,364) | (157,661)                          |          |
| 1 - CASH, LETTERS OF CREDIT AND INVESTMENTS AS AT 1 JANUARY        | 1,415,870       |           |  | 1,415,870 | 1,573,531                          |          |
| 2 - CASH, LETTERS OF CREDIT AND INVESTMENTS AS AT 31 DECEMBER      | 786,506         |           |  | 786,506   | 1,415,870                          |          |
|  |                 |           |  |           |                                    | Overview |

The accompanying notes are an integral part of the financial statements

UNITED NATIONS DEVELOPMENT PROGRAMME  
80 BUDGET 1998-1999

Statement III: Statement of Cash Flows for the biennium ended 31 December 1999  
XII.2 Other Resources Activities

(Thousands of United States dollars)

|   | Cost-sharing | Government Cash<br>Counterpart Contributions<br>(GCCC) | Trust Funds Established<br>by UNDP | Reimbursable Support<br>Services and<br>Miscellaneous Activities | Total Other Resources<br>Activities<br>1998 | 1997            |
|---|--------------|--|------------------------------------|--|---|-----------------|
| <b>CASH FLOWS FROM OPERATING ACTIVITIES</b>                               |              |  |                                    |  |   |                 |
| Excess (shortfall) of income over expenditure                             | 126,786      | 3,408  | (46,770)                           | 31,682   | 115,116                                     | 330,583         |
| Income not involving movement of cash                                     |              |  |                                    |  |   | 14,181          |
| Sub total   | 126,786      | 3,408  | (46,770)                           | 31,682   | 115,116                                     | 344,764         |
| 1 - Add Inflows (Less outflows)   |              |  |                                    |  |   |                 |
| Increase (decrease) in accounts payable and other liabilities             | 18,572       | 3  | 6,814                              | 4,583  | 29,972                                      | 10,762          |
| (Increase) decrease in other accounts receivable                          | (33,956)     | -  | 1,304                              | (7,232)  | (39,884)                                    | (12,562)        |
| (Increase) decrease in operating funds provided to Governments - net      | (20,041)     | 163  | 4,937                              | -  | (14,941)                                    | (78,076)        |
| (Increase) decrease in operating fund provided to Executing Agents - net  | (43,812)     | -  | (2,102)                            | -  | (45,914)                                    | 22,282          |
| Increase (decrease) in unliquidated obligations                           | (9,185)      | -  | 10,562                             | 6,860  | 8,237                                       | (17,616)        |
| Less interest income  | 49,486       | -  | 49,688                             | 27,927   | 127,081                                     | 95,173          |
| Net cash from operating activities  | (11,114)     | 3,574  | (74,943)                           | 7,986  | (74,487)                                    | 174,181         |
| <b>CASH FLOWS FROM INVESTING AND FINANCING ACTIVITIES</b>                 |              |  |                                    |  |   |                 |
| 2 - Add Inflows (Less outflows)   |              |  |                                    |  |   |                 |
| (Increase) decrease in due from UNDP Regular resources - net              | 378,243      | (3,574)  | 10,315                             | 8,318  | 393,302                                     | (40,412)        |
| (Increase) decrease in accrued interest                                   | (3,747)      | -  | (280)                              | -  | (4,027)                                     | (9,157)         |
| Proceeds from sale of capitalized assets                                  | -            | -  | -                                  | -  | -   | 1,300           |
| Recovery of capitalized assets - net                                      | -            | -  | -                                  | -  | -   | (598)           |
| Long - term receivable  | -            | -  | -                                  | -  | -   | (1,127)         |
| Add interest income   | 49,486       | -  | 49,688                             | 27,927   | 127,081                                     | 95,173          |
| Net cash from investing and financing activities                          | 423,982      | (3,574)  | 59,723                             | 36,225   | 516,356                                     | 49,179          |
| <b>CASH FLOWS FROM OTHER SOURCES</b>                                      |              |  |                                    |  |   |                 |
| Savings on prior biennium's obligations                                   | -            | -  | -                                  | 1,087  | 1,087                                       | 1,073           |
| Refunds to donors and transfers to/from other funds - net                 | 81           | -  | (2,443)                            | (59,019)   | (61,381)                                    | 14,419          |
| Movement in operational reserves  | -            | -  | -                                  | 51,000   | 51,000                                      | -               |
| Net cash from other sources   | 81           | -  | (2,443)                            | (3,932)  | (6,294)                                     | 15,492          |
| <b>NET INCREASE (DECREASE) IN CASH, LETTERS OF CREDIT AND INVESTMENTS</b> | 412,949      | -  | (17,663)                           | 40,279   | 435,565                                     | 234,852         |
| 1 - CASH, LETTERS OF CREDIT AND INVESTMENTS AS AT 1 JANUARY               | 357          | -  | 276,368                            | 2,408  | 279,133                                     | 44,281          |
| 2 - CASH, LETTERS OF CREDIT AND INVESTMENTS AS AT 31 DECEMBER             | 413,306      | -  | 258,705                            | 42,687   | 714,698                                     | 279,132         |
|   |              |  |                                    |  |   | <b>OVERVIEW</b> |

The accompanying notes are an integral part of the financial statements

UNITED NATIONS DEVELOPMENT PROGRAMME

BIENNium 1998 - 1999

Statement IV

Movement in resources balances for the biennium ended 31 December 1999

IV.1 Regular Resources Activities

(Thousands of United States dollars)

Report Run Date: Jul 25 2000 08:33AM

|   | Core Activities | Special Measures<br>Fund for Least<br>Developed Countries<br>(LDCs) | Total Regular<br>Resources Activities |
|---|-----------------|---|---------------------------------------|
| Balance as at 1 January 1998                          | 273,023         | 11,952  | 284,975                               |
| Net excess (shortfall) of income over expenditure     | (187,192)       | (764)   | (187,956)                             |
| Savings on prior biennium's obligations               | 3,846           | -   | 3,846                                 |
| Transfer (to) from reserves                           | 7,700           | -   | 7,700                                 |
| Refunds to donors and transfers (to) from other funds | (1,549)         | -   | (1,549)                               |
| Balance as at 31 December 1999                        | 95,828          | 11,188  | 107,016                               |
|   |                 |   | Overview                              |

The accompanying notes are an integral part of the financial statements

## UNITED NATIONS DEVELOPMENT PROGRAMME

BIBLIOTH 1998 - 1999

## Statement IV

Movement in resources balances for the biennium ended 31 December 1999

## IV.2 Other Resources Activities

(Thousands of United States dollars)

Report Run Date: Jul 25 2000 08:33AM

|   | UNDP<br>Cost-Sharing | Government Cash<br>Counterpart<br>Contributions<br>(GCCC) | Trust Funds<br>Established by<br>UNDP | Reimbursable<br>Support<br>Services and<br>Miscellaneous<br>Activities | Total Other<br>Resources<br>Activities |
|---|----------------------|---|---------------------------------------|--|--|
| Balance as at 1 January 1998                          | 572,821              | 16,194  | 443,796                               | 166,255  | 1,199,066                              |
| Net excess (shortfall) of income over expenditure     | 126,796              | 3,408   | (46,770)                              | 31,682   | 115,116                                |
| Savings on prior biennium's obligations               | -                    | -   | -                                     | 1,087  | 1,087                                  |
| Transfer (to) from reserves                           | -                    | -   | -                                     | (54,000)   | (54,000)                               |
| Refunds to donors and transfers (to) from other funds | 81                   | -   | (5,443)                               | (5,019)  | (10,381)                               |
| Balance as at 31 December 1999                        | 699,698              | 19,602  | 391,583                               | 140,005  | 1,250,888                              |
|   |                      |   |                                       |  | overview                               |

The accompanying notes are an integral part of the financial statements



## Schedules to the accounts

UNITED NATIONS DEVELOPMENT PROGRAMME  
BIENNIUM 1998 - 1999

## Schedule 1

Regular Resources: Other income and expenditure for the biennium ended 31 December 1999

(Thousands of United States dollars)

|  | 1998-1999    | 1996-1997    |
|--|--------------|--------------|
| <b>OTHER INCOME</b>  |              |              |
| Miscellaneous income from accounts of executing agencies (net)     | 1,214        | -            |
| Discounts from preferred carriers                                  | 593          | 437          |
| Miscellaneous income   | 2,201        | 1,740        |
| Donations  | 1            | 38           |
| Net adjustments on revaluation of currencies and gains on exchange | 4,917        | -            |
| Additional programme support cost reimbursements/recovery          | 5            | -            |
| Rental income  | 43           | -            |
| <b>TOTAL OTHER INCOME</b>  | <b>8,974</b> | <b>2,215</b> |

## Statement I.1

|  |               |               |
|--|---------------|---------------|
| <b>OTHER EXPENDITURE</b>   |               |               |
| Net adjustments on revaluation of currencies and losses on exchange          | 3,135         | 28,812        |
| Additional programme support cost reimbursement / recovery                   | -             | 104           |
| Exchange adjustments from accounts of executing agents                       | 4,000         | 3,174         |
| Bank charges   | 298           | 128           |
| Expert hiatus financing, extended sick leave costs and compensatory payments | 145           | 220           |
| Premium on currency options  | -             | 66            |
| Miscellaneous charges from accounts of executing agents - net                | -             | 443           |
| Miscellaneous expenditure  | 1             | -             |
| <b>Subtotal other expenditure</b>  | <b>7,579</b>  | <b>32,947</b> |
| Write off and provision for asset write - down note 11                       | 2,421         | 14,431        |
| <b>TOTAL OTHER EXPENDITURE</b>   | <b>10,000</b> | <b>47,378</b> |

## Statement I.1

The accompanying notes are an integral part of the financial statements

## UNITED NATIONS DEVELOPMENT PROGRAMME

BIBNBIUM 1998 - 1999

Schedule 2: Programme expenditure by Executing agents and by Sources of funds

(Thousands of United States dollars)

| Biennium ended 31 December 1999                     |  |   |                          |   |   |                                       |                                   |   |                        |   |
|---|--|---|--------------------------|---|---|---------------------------------------|-----------------------------------|---|------------------------|---|
| Expenditure charged to Regular Resources Activities |  |   |                          |   |   |                                       |                                   |   |                        |   |
| Target for Resource Assignment                      |  |   |                          |   |   |                                       |                                   |   |                        |   |
| From Core (TRAC)                                    |  |   |                          |   |   |                                       |                                   |   |                        |   |
| Country and<br>Regional Line:                       | Countries in<br>Special<br>Situations: | Global,<br>Interregional<br>and Special<br>Activities<br>(Line 1.3) | Evaluation<br>(Line 1.4) | TDC: Special<br>Resources for<br>activities<br>(Line 1.5) | IPF<br>Add-on-Funds:<br>IPF (Add-on<br>funds) | AOE saving<br>funds - IPF<br>sub-line | Special<br>Programme<br>Resources | Special<br>Measures Fund<br>for the Least<br>Developed<br>Countries | IPF/Global<br>Projects |   |
| 1.1 1/1.1 2/1.                                      | TRAC (Line<br>1.1.2)                   | Activities<br>(Line 1.3)  |                          |   |   |                                       |                                   |   |                        |   |
| 2)  | 1.1.2)                                 | (Line 1.3)  |                          | (Line 1.5)  |   |                                       |                                   |   |                        |   |
| <b>Agents</b>                                       |  |   |                          |   |   |                                       |                                   |   |                        |   |
| UNITED NATIONS                                      | 11,158                                 | 891   | 52                       | -   | 1,006   | -                                     | 545                               | -   | -                      | - |
| UNIDO   | 11,415                                 | -   | -                        | -   | -   | -                                     | 13                                | -   | -                      | - |
| FAO   | 31,552                                 | 91  | 2,086                    | -   | -   | -                                     | 20                                | -   | -                      | - |
| UNESCO  | 14,262                                 | -   | 6                        | -   | -   | -                                     | -                                 | -   | -                      | - |
| ILO   | 19,597                                 | -   | -                        | -   | -   | -                                     | 784                               | 110   | -                      | - |
| WCA   | 479                                    | -   | -                        | -   | -   | -                                     | (4)                               | -   | -                      | - |
| BCR   | 86                                     | -   | -                        | -   | -   | -                                     | -                                 | -   | -                      | - |
| WCLAC   | 46                                     | -   | -                        | -   | -   | -                                     | -                                 | -   | -                      | - |
| ESCAP   | 284                                    | -   | -                        | -   | -   | -                                     | -                                 | -   | -                      | - |
| ESCA  | 1,137                                  | -   | (8)                      | -   | -   | -                                     | 55                                | -   | -                      | - |
| UNCTAD  | 4,383                                  | -   | 1,026                    | -   | 186   | -                                     | 231                               | -   | -                      | - |
| UNCTEP  | 22,059                                 | -   | 7,431                    | -   | -   | -                                     | (2)                               | -   | -                      | - |
| ICAO  | 47,255                                 | -   | -                        | -   | -   | 189                                   | -                                 | -   | -                      | - |
| WHO   | 15,410                                 | -   | 4,558                    | -   | -   | -                                     | 108                               | -   | -                      | - |
| IBRD  | 1,395                                  | -   | 1,037                    | -   | -   | -                                     | (178)                             | -   | -                      | - |
| IFC   | 664                                    | -   | -                        | -   | -   | -                                     | -                                 | -   | -                      | - |
| IFPS  | 50                                     | -   | -                        | -   | -   | -                                     | -                                 | -   | -                      | - |
| ITU   | 3,167                                  | -   | -                        | 30  | -   | -                                     | -                                 | 131   | -                      | - |
| WMO   | 3,244                                  | -   | -                        | -   | -   | -                                     | -                                 | -   | -                      | - |
| IMO   | 197                                    | -   | -                        | -   | -   | -                                     | -                                 | -   | -                      | - |
| VIPO  | 321                                    | -   | -                        | -   | -   | -                                     | -                                 | -   | -                      | - |
| IATA  | 1,818                                  | -   | -                        | -   | -   | -                                     | -                                 | -   | -                      | - |
| ITC   | 3,502                                  | -   | -                        | -   | -   | -                                     | -                                 | -   | -                      | - |
| WTO   | 1,027                                  | -   | -                        | -   | -   | -                                     | -                                 | -   | -                      | - |
| AFESD   | 656                                    | -   | -                        | -   | -   | -                                     | -                                 | -   | -                      | - |
| AFSD  | 182                                    | -   | -                        | -   | -   | -                                     | -                                 | -   | -                      | - |
| AFSD  | 140                                    | -   | -                        | -   | -   | -                                     | -                                 | -   | -                      | - |
| IMP   | 4,147                                  | -   | 238                      | -   | 7   | -                                     | -                                 | -   | -                      | - |
| UNV   | 11,651                                 | 579   | -                        | -   | -   | -                                     | 109                               | -   | -                      | - |
| UNITAR  | -                                      | -   | -                        | -   | -   | -                                     | -                                 | -   | -                      | - |
| DEVNET  | 622                                    | -   | -                        | -   | -   | -                                     | -                                 | -   | -                      | - |
| ICM   | 1,281                                  | 575   | -                        | -   | -   | -                                     | -                                 | -   | -                      | - |
| NEK   | 2,597,955                              | 19,004  | 1                        | -   | 306   | 3,028                                 | 17,580                            | 445   | -                      | - |
| UNOPS   | 275,594                                | 57,356  | 51,117                   | 1,158   | 10,921  | 535                                   | 2,692                             | 75  | -                      | - |
| UNDP Direct   | 19,476                                 | 9,824   | 1,757                    | -   | -   | 51                                    | 605                               | -   | -                      | - |
| WOS   | 4,614                                  | 499   | -                        | -   | -   | 44                                    | -                                 | -   | -                      | - |
| UNDP (ADJ) e/                                       | 7,760                                  | -   | 73                       | -   | -   | -                                     | -                                 | -   | -                      | - |
| <b>Total inclusive of</b>                           |  |   |                          |   |   |                                       |                                   |   |                        |   |
| Cost-sharing  | 3,118,587                              | 88,819  | 69,374                   | 3,188   | 12,412  | 3,570                                 | 20,564                            | 10,290  | 761                    | - |
| <b>Charged to Other source</b>                      |  |   |                          |   |   |                                       |                                   |   |                        |   |
| of funds  | 902,931                                | 71,110  | 51,909                   | 3,188   | 6,083   | 3,274                                 | 13,169                            | 25,122  | 761                    | - |
| <b>Cost-sharing</b>                                 |  |   |                          |   |   |                                       |                                   |   |                        |   |
|   | 2,215,656                              | 17,699  | 17,465                   | -   | 6,336   | 296                                   | 7,395                             | 4,968   | -                      | - |
| <b>Total inclusive of</b>                           |  |   |                          |   |   |                                       |                                   |   |                        |   |
| Cost-sharing  | 3,118,587                              | 88,819  | 69,374                   | 3,188   | 12,419  | 3,570                                 | 20,564                            | 10,290  | 761                    | - |

The accompanying notes are an integral part of the financial statements

a' see statement 1.1

b' see statement 1.2

c' (this is for the comments of the 7.7 million difference)

Biennium ended 31 December 1999

| IPF/Interregional Projects | IPF/Regional Projects | IPF/Country | Sub-total | Government Cash Counterpart Contributions (GCCC) - 4100 | Total - Biennium | Amount charged to Cost sharing | Amounts charged to other sources of funds | Total 1996-1997 GCCC | Other sources of funds |
|----------------------------|-----------------------|-------------|-----------|---|------------------|--------------------------------|---|----------------------|------------------------|
| -                          | -                     | -           | 13,652    | 2,898   | 16,550           | 3,911                          | 12,639                                    | 2,922                | 54,484                 |
| -                          | -                     | -           | 11,428    | 52  | 11,480           | 2,935                          | 8,545                                     | 230                  | 26,701                 |
| -                          | -                     | -           | 33,749    | -   | 33,749           | 4,464                          | 29,285                                    | 231                  | 58,381                 |
| -                          | -                     | -           | 14,268    | 174   | 14,442           | 3,795                          | 10,647                                    | -                    | 14,324                 |
| -                          | -                     | -           | 20,491    | -   | 20,491           | 4,892                          | 15,599                                    | -                    | 35,831                 |
| -                          | -                     | -           | 475       | -   | 475              | -                              | 475                                       | -                    | 1,215                  |
| -                          | -                     | -           | 86        | -   | 86               | -                              | 86  | -                    | 881                    |
| -                          | -                     | -           | 46        | -   | 46               | -                              | 46  | -                    | 465                    |
| -                          | -                     | -           | 284       | -   | 284              | 160                            | 124                                       | -                    | 4,144                  |
| -                          | -                     | -           | 1,184     | -   | 1,184            | 718                            | 466                                       | -                    | 301                    |
| -                          | -                     | -           | 5,826     | -   | 5,826            | 955                            | 4,871                                     | -                    | 7,482                  |
| -                          | -                     | -           | 29,488    | 67  | 29,555           | 11,470                         | 18,085                                    | (233)                | 32,122                 |
| -                          | -                     | -           | 47,444    | -   | 47,444           | 46,586                         | 858                                       | 1,369                | 76,955                 |
| -                          | -                     | -           | 20,276    | -   | 20,276           | 2,116                          | 18,160                                    | -                    | 23,384                 |
| -                          | -                     | -           | 2,262     | -   | 2,262            | 782                            | 1,480                                     | -                    | 20,007                 |
| -                          | -                     | -           | 664       | -   | 664              | 129                            | 535                                       | -                    | 1,601                  |
| -                          | -                     | -           | 50        | -   | 50               | 18                             | 32  | -                    | 727                    |
| -                          | -                     | -           | 3,328     | -   | 3,328            | 2,724                          | 604                                       | 46                   | 5,757                  |
| -                          | -                     | -           | 3,244     | -   | 3,244            | 2,094                          | 1,150                                     | -                    | 2,335                  |
| -                          | -                     | -           | 197       | -   | 197              | -                              | 197                                       | -                    | 59                     |
| -                          | -                     | -           | 321       | -   | 321              | 83                             | 238                                       | -                    | 1,054                  |
| -                          | -                     | -           | 1,819     | -   | 1,818            | 1,100                          | 718                                       | -                    | 2,287                  |
| -                          | -                     | -           | 3,502     | -   | 3,502            | 2,190                          | 1,312                                     | -                    | 5,572                  |
| -                          | -                     | -           | 1,027     | -   | 1,027            | 162                            | 865                                       | -                    | 2,625                  |
| -                          | -                     | -           | 656       | -   | 656              | 297                            | 359                                       | -                    | 1,200                  |
| -                          | -                     | -           | 182       | -   | 182              | -                              | 182                                       | -                    | 161                    |
| -                          | -                     | -           | 140       | -   | 140              | -                              | 140                                       | -                    | 183                    |
| -                          | -                     | -           | 4,392     | -   | 4,392            | 1,227                          | 3,165                                     | -                    | 7,363                  |
| -                          | -                     | -           | 12,339    | -   | 12,339           | 2,254                          | 1,085                                     | -                    | 19,315                 |
| -                          | -                     | -           | -         | -   | -                | -                              | -   | -                    | 8                      |
| -                          | -                     | -           | 622       | -   | 622              | 324                            | 298                                       | -                    | 936                    |
| -                          | -                     | -           | 1,956     | -   | 1,956            | -                              | 1,856                                     | -                    | 114                    |
| -                          | -                     | -           | 2,648,811 | 3,992   | 2,652,803        | 2,073,932                      | 578,871                                   | 6,413                | 1,936,005              |
| -                          | -                     | -           | 419,741   | 198   | 419,939          | 79,950                         | 339,989                                   | 1,646                | 350,506                |
| -                          | -                     | -           | 31,713    | -   | 31,713           | 15,784                         | 15,929                                    | -                    | 13,953                 |
| -                          | -                     | -           | 5,157     | -   | 5,157            | 2,452                          | 2,705                                     | -                    | 3                      |
| -                          | -                     | -           | 8,138     | -   | 8,138            | 2,699                          | 5,439                                     | -                    | -                      |
| -                          | -                     | -           | 3,347,877 | 7,381   | 3,354,957        | 2,269,803                      | 1,085,148                                 | 12,624               | 2,708,441              |
| -                          | -                     | -           | 1,077,767 | 7,381   | 1,085,148        | -                              | -   | -                    | 1,191,361              |
| -                          | -                     | -           | 2,269,805 | -   | 2,269,805        | -                              | -   | -                    | 1,517,080              |
| -                          | -                     | -           | 3,347,572 | 7,381   | 3,354,953        | -                              | -   | -                    | 2,708,441              |

## UNITED NATIONS DEVELOPMENT PROGRAMME

BIBLIUM 1998 - 1999

## Schedule 2.1

Agents support costs and Technical support services by Implementing agents and Sources of fund

(Thousands of United States dollars)

| Biennium ended 31 December 1999                          |  |                        |                 |   |   |   |   |         |
|--|--|------------------------|-----------------|---|---|---|---|---------|
| Countries<br>in Special<br>Situations<br>(TRAC<br>1.1.3) | Global,<br>Interregional<br>1 and<br>Special<br>Activities | Evaluation<br>Line 1.4 | TDC<br>Line 1.5 | Support for<br>Technical<br>Services -<br>STS (Line<br>2.3) | Resource<br>for<br>implementat<br>ion (Line<br>1.6) | Support for<br>Policy and<br>Programme<br>Development<br>- SPDP ( | TRAC (Lines<br>1.1.1,<br>1.1.2, &<br>1.2) |         |
| <b>Agents</b>  |  |                        |                 |   |   |   |   |         |
| UNITED NATIONS   | -  | 10                     | -               | 101   | 2,404   | 7   | 7,205                                     | 3,183   |
| UNIDO  | -  | -                      | -               | -   | 1,418   | -   | 2,296                                     | 1,912   |
| FAO  | 13   | 1                      | -               | -   | 3,650   | -   | 4,519                                     | 4,239   |
| UNESCO   | -  | -                      | -               | -   | 1,584   | -   | 2,776                                     | 1,489   |
| ILO  | -  | -                      | -               | -   | 1,776   | -   | 4,285                                     | 2,626   |
| ECA  | -  | -                      | -               | -   | 86  | -   | 200                                       | 46      |
| ECLAC  | 1  | -                      | -               | -   | 304   | -   | 1,008                                     | 26      |
| ESCAP  | -  | -                      | -               | -   | 17  | -   | 342                                       | 28      |
| ESCA   | -  | -                      | -               | -   | -   | -   | -   | 148     |
| ECE  | -  | -                      | -               | -   | -   | -   | 131                                       | -       |
| UNCTAD   | -  | 91                     | -               | 19  | 161   | -   | 843                                       | 724     |
| UNCES  | -  | 776                    | -               | -   | 1,439   | -   | 1,547                                     | 2,663   |
| ICAO   | -  | -                      | -               | -   | 83  | 2   | 125                                       | 3,980   |
| WHO  | -  | 267                    | -               | -   | 38  | -   | 357                                       | 1,532   |
| IBRD   | -  | 71                     | -               | -   | -   | 1   | -   | 235     |
| IFC  | -  | -                      | -               | -   | -   | -   | -   | (1,248) |
| UPU  | -  | -                      | -               | -   | 15  | -   | 14  | 18      |
| ITU  | -  | -                      | -               | -   | -   | -   | 23  | 11,268  |
| WMO  | -  | -                      | -               | -   | 95  | -   | 215                                       | 624     |
| IMO  | -  | -                      | -               | -   | -   | -   | 102                                       | 38      |
| WIPO   | -  | -                      | -               | -   | -   | -   | -   | 69      |
| IATA   | -  | -                      | -               | -   | 22  | -   | -   | 347     |
| ITC  | -  | -                      | -               | -   | 90  | -   | 245                                       | 720     |
| WTO  | -  | -                      | -               | -   | 125   | -   | 557                                       | 243     |
| AIDS   | -  | -                      | -               | -   | -   | -   | -   | 18      |
| ASDB   | -  | -                      | -               | -   | -   | -   | -   | 20      |
| INF  | -  | 17                     | -               | -   | -   | -   | -   | 560     |
| APESD  | -  | -                      | -               | -   | -   | -   | -   | 66      |
| UNITAR   | -  | -                      | -               | -   | 23  | -   | 30  | -       |
| ICM  | 58   | -                      | -               | -   | -   | -   | 8   | 159     |
| UNOPS  | 5,438  | 2,556                  | 265             | 1,049   | -   | -   | -   | 28,173  |
| TRDP   | -  | 2                      | -               | -   | -   | -   | -   | -       |
| <b>Total</b>   |  |                        |                 |   |   |   |   |         |
|  | 5,510  | 3,792                  | 265             | 1,169   | 13,330  | 10  | 26,828                                    | 63,904  |
| <b>Portion charged<br/>to Cost-sharing</b>               |  |                        |                 |   |   |   |   |         |
|  | 1,494  | 1,263                  | -               | 597   | (68)  | 20  | 72  | 24,810  |
| <b>Net</b>   |  |                        |                 |   |   |   |   |         |
|  | 4,016  | 2,529                  | 265             | 572   | 13,398  | (10)  | 26,756                                    | 39,094  |

| Global &<br>Interregion<br>al IPF | IPF Add-<br>on | Other<br>resources<br>(SPR, LDCs<br>& SIS, AOS | Total<br>Regular<br>Resources | Government<br>Cash<br>Counterpart<br>Contributions | Total<br>Biennium | Total 1996-1997   |      |
|-----------------------------------|----------------|--|-------------------------------|--|-------------------|-------------------|------|
|                                   |                |  |                               |  |                   | Regular Resources | GCCC |
| (5)                               | -              | 579  | 13,483                        | 45   | 13,528            | 18,744            | 103  |
| -                                 | -              | 438  | 6,064                         | -  | 6,064             | 10,775            | 8    |
| 3                                 | -              | 11   | 12,436                        | -  | 12,436            | 16,197            | 9    |
| -                                 | -              | 18   | 5,867                         | 17   | 5,884             | 5,913             | -    |
| -                                 | -              | 62   | 8,749                         | -  | 8,749             | 11,648            | -    |
| -                                 | -              | -  | 331                           | -  | 331               | 168               | -    |
| -                                 | -              | 3  | 1,342                         | -  | 1,342             | 218               | -    |
| -                                 | -              | -  | 387                           | -  | 387               | 489               | -    |
| -                                 | -              | 6  | 154                           | -  | 154               | 30                | -    |
| -                                 | -              | -  | 131                           | -  | 131               | 117               | -    |
| -                                 | -              | 158  | 1,996                         | -  | 1,996             | 1,443             | -    |
| (9)                               | -              | 415  | 6,831                         | -  | 6,831             | 5,271             | (10) |
| -                                 | (44)           | 47   | 4,193                         | -  | 4,193             | 7,279             | 48   |
| -                                 | -              | 33   | 2,228                         | -  | 2,228             | 2,737             | -    |
| 32                                | -              | -  | 339                           | -  | 339               | 3,902             | -    |
| -                                 | -              | -  | (1,248)                       | -  | (1,248)           | 215               | -    |
| -                                 | -              | -  | 47                            | -  | 47                | 193               | -    |
| -                                 | -              | (4,113)  | 7,177                         | -  | 7,177             | 3,512             | 1    |
| -                                 | -              | -  | 934                           | -  | 934               | 784               | -    |
| -                                 | -              | -  | 140                           | -  | 140               | 24                | -    |
| -                                 | -              | -  | 69                            | -  | 69                | 273               | -    |
| -                                 | -              | -  | 369                           | -  | 369               | 528               | -    |
| -                                 | -              | 29   | 1,084                         | -  | 1,084             | 1,827             | -    |
| -                                 | -              | 12   | 937                           | -  | 937               | 787               | -    |
| -                                 | -              | -  | 18                            | -  | 18                | 15                | -    |
| -                                 | 16             | 8  | 43                            | -  | 43                | 122               | -    |
| 7                                 | 1              | -  | 585                           | -  | 585               | 1,365             | -    |
| -                                 | -              | -  | 66                            | -  | 66                | 139               | -    |
| -                                 | -              | -  | 53                            | -  | 53                | -                 | -    |
| -                                 | -              | -  | 225                           | -  | 225               | 11                | -    |
| 1,982                             | 118            | 3,240  | 42,820                        | 3  | 42,823            | 38,497            | -    |
| -                                 | -              | -  | 107                           | -  | 107               | 82                | 57   |
| 2,010                             | 91             | 946  | 117,855                       | 65   | 117,920           | 133,305           | 216  |
| 8                                 | 2              | (214)  | 27,984                        | -  | 27,984            | 20,272            | -    |
| 2,002                             | 89             | 1,160  | 89,871                        | 65   | 89,936            | 113,033           | 216  |

## UNITED NATIONS DEVELOPMENT PROGRAMME

BUDGET 1998 - 1999

SCHEDULE 3: Biennial support budget for the biennium ended 31 December 1999

Programme support activities

Management and administration costs

Support to operational activities of the United Nations system

(Thousands of United States Dollars)

|  | Revised<br>appropriations<br>1998 - 1999 | Disbursements | Unliquidated<br>obligations | Total    | Unnumbered<br>balance 31<br>December 1999 |
|--|--|---------------|-----------------------------|----------|---|
| PROGRAMME SUPPORT ACTIVITIES                       |  |               |                             |          |   |
| Country offices                                    | 271,576                                  | 229,242       | 11,988                      | 241,230  | 30,346                                    |
| Headquarters                                       | 63,985                                   | 56,067        | 2,750                       | 58,817   | 5,168                                     |
| Total  | 335,561                                  | 285,309       | 14,738                      | 300,047  | 35,514                                    |
| MANAGEMENT AND ADMINISTRATION                      |  |               |                             |          |   |
| MANAGEMENT AND ADMINISTRATION                      | 120,540                                  | 114,123       | 10,292                      | 124,415  | (3,875)                                   |
| Total  | 120,540                                  | 114,123       | 10,292                      | 124,415  | (3,875)                                   |
| SUPPORT TO OPERATIONAL ACTIVITIES OF THE UN SYSTEM |  |               |                             |          |   |
| Country offices                                    | 97,406                                   | 83,040        | 4,373                       | 87,413   | 10,193                                    |
| Development Group Office                           | 2,614                                    | 2,161         | 40                          | 2,201    | 413                                       |
| Inter-Agency Procurement Services Office           | 3,497                                    | 3,351         | 142                         | 3,493    | 404                                       |
| United Nations Volunteers programme                | 30,376                                   | 26,145        | 815                         | 26,960   | 3,416                                     |
| Total  | 134,493                                  | 114,697       | 5,370                       | 120,067  | 14,426                                    |
| Total biennial support budget - gross              | 590,594                                  | 516,129       | 30,400                      | 544,529  | 46,065                                    |
| Less Income  | (72,127)                                 | (51,396)      | -                           | (51,396) | (20,731)                                  |
| Total biennial support budget - net                | 518,467                                  | 462,733       | 30,400                      | 493,133  | 25,334                                    |
|  |  |               |                             |          | Statement I.1                             |

The accompanying notes are an integral part of the financial statements

The accompanying notes are an integral part of the financial statements

Statement I.1

## UNITED NATIONS DEVELOPMENT PROGRAMME

BIENNIIUM 1998 - 1999

## SCHEDULE 4

Regular resources: Biennial support budget - Gross  
Expenditure against Biennial support budget - Gross by major category of expenditure  
for the biennium ended 31 December 1999

(Thousands of United States Dollars)

|                              | Revised<br>appropriations<br>1998 - 1999 | 1998-1999 Expenditure |                             | Unencumbered<br>balance 31<br>December 1999 |
|------------------------------|--|-----------------------|-----------------------------|---|
|                              |  | Disbursements         | Unliquidated<br>obligations |   |
| Posts                        | 403,818                                  | 343,917               | 16,020                      | 43,881                                      |
| Other staff costs            | 9,560                                    | 8,995                 | 194                         | 371   |
| Consultants                  | 6,673                                    | 10,958                | 925                         | (5,210)                                     |
| Travel                       | 16,334                                   | 16,839                | 2,314                       | (2,819)                                     |
| Operating expenses           | 110,518                                  | 98,656                | 5,352                       | 6,510                                       |
| Furniture and equipment      | 20,859                                   | 17,137                | 3,472                       | 250   |
| Reimbursements/Contributions | 15,152                                   | 12,914                | 1,959                       | 279   |
| Development support services | 7,680                                    | 4,713                 | 164                         | 2,803                                       |
| Total                        | 590,594                                  | 514,129               | 30,400                      | 46,065                                      |
|                              |  |                       |                             | schedule 3                                  |

The accompanying notes are an integral part of the financial statements

## UNITED NATIONS DEVELOPMENT PROGRAMME

BUDGET 1996 - 1997

Schedule 5: Trust Funds Established by UNDP

Schedule of Income, Expenditure and Fund Balances for the biennium ended 31 December 1997

(Thousands of United States dollars)

| Name of Trust Fund  | Income            |                               |        |       |             |         |        |                 |       |         | Expenditure |      |      |                 |         |           |   |  |  |  | Refunds to donors and transfers to/ from other funds-set at 31 December | Unspent project budget allocations in excess of Fund balances receivables |
|---|-------------------|-------------------------------|--------|-------|-------------|---------|--------|-----------------|-------|---------|-------------|------|------|-----------------|---------|-----------|---|--|--|--|---|---|
|   | Year at 1 January | Fund balances as at 1 January |        |       | Trust Funds |         |        | Sub-trust funds |       |         | Trust Funds |      |      | Sub-trust funds |         |           | Unspent project budget allocations in excess of Fund balances receivables |  |  |  |   |   |
|   |                   | 1996                          | 1997   | 1998  | 1996        | 1997    | 1998   | 1996            | 1997  | 1998    | 1996        | 1997 | 1998 | 1996            | 1997    | 1998      |   |  |  |  |   |   |
| Fund Manager: EOP   |                   |                               |        |       |             |         |        |                 |       |         |             |      |      |                 |         |           |   |  |  |  |   |   |
| Trust Fund to Combat Desertification and Drought (UNSD)   |                   |                               |        |       |             |         |        |                 |       |         |             |      |      |                 |         |           |   |  |  |  |   |   |
| 1998-1999   | 23,372            | 3,779                         | 1,759  | 1,161 | 6,639       | 7,410   | 5,106  | 2,884           | 2,884 | 18,480  | (139)       |      |      | 14,532          | 9,645   | -         | 292   |  |  |  |   |   |
| 1996-1997   | 24,824            | 9,249                         | 1,962  | 5,202 | 16,413      | 9,144   | 6,634  | 1,695           | 1,695 | 17,473  | (392)       |      |      | 23,372          | 16,350  | -         | 5,350   |  |  |  |   |   |
| Trust Fund for the Global Environmental Facility (GEF)  |                   |                               |        |       |             |         |        |                 |       |         |             |      |      |                 |         |           |   |  |  |  |   |   |
| 1998-1999   | 39,719            | 139,592                       | 4,747  | 653   | 144,992     | 132,739 | 22,178 | 2,189           | 2,189 | 187,076 | -           |      |      | 27,638          | 304,855 | (277,220) | 2,877   |  |  |  |   |   |
| 1996-1997   | 45,218            | 112,047                       | 6,055  | 609   | 118,711     | 104,742 | 16,907 | 1,876           | 1,876 | 123,525 | (685)       |      |      | 39,719          | 156,554 | (116,835) | 230   |  |  |  |   |   |
| Multilateral Fund for the Implementation of the Montreal Protocol                                     |                   |                               |        |       |             |         |        |                 |       |         |             |      |      |                 |         |           |   |  |  |  |   |   |
| 1998-1999   | 84,880            | 76,169                        | 13,827 | 1,376 | 91,072      | 69,180  | 9,114  | 1,075           | 1,075 | 79,339  | -           |      |      | 96,613          | 65,831  | -         | -   |  |  |  |   |   |
| 1996-1997   | 72,169            | 66,558                        | 13,955 | 612   | 81,125      | 60,841  | 7,263  | 331             | 331   | 68,435  | 21          |      |      | 84,880          | 55,364  | -         | -   |  |  |  |   |   |
| Capacity "21" Trust Fund  |                   |                               |        |       |             |         |        |                 |       |         |             |      |      |                 |         |           |   |  |  |  |   |   |
| 1998-1999   | 49,102            | 6,876                         | 5,222  | 43    | 12,161      | 18,234  | 2,271  | 814             | 814   | 18,319  | -           |      |      | 42,944          | 16,179  | -         | 539   |  |  |  |   |   |
| 1996-1997   | 40,237            | 17,489                        | 7,227  | 1,271 | 26,187      | 14,186  | 2,227  | 771             | 771   | 17,184  | (138)       |      |      | 49,102          | 18,239  | -         | 598   |  |  |  |   |   |
| UNEP Energy Account   |                   |                               |        |       |             |         |        |                 |       |         |             |      |      |                 |         |           |   |  |  |  |   |   |
| 1998-1999   | 3,096             | 1,792                         | 583    | (4)   | 2,371       | 1,592   | 574    | -               | 2,166 | -       | -           |      |      | 3,301           | 1,488   | -         | 560   |  |  |  |   |   |
| 1996-1997   | 4,743             | 2,196                         | 576    | -     | 2,772       | 3,756   | 763    | 2               | 4,521 | 102     | -           |      |      | 3,096           | 2,217   | -         | 2,514   |  |  |  |   |   |
| Government of France Trust Fund for the UNDP/World Bank Energy Sector Management Assessment Programme |                   |                               |        |       |             |         |        |                 |       |         |             |      |      |                 |         |           |   |  |  |  |   |   |
| 1998-1999   | 722               | -                             | 80     | -     | 80          | 144     | 16     | -               | 160   | -       | -           |      |      | 642             | 166     | -         | -   |  |  |  |   |   |
| 1996-1997   | 1,100             | -                             | 119    | -     | 119         | 448     | 49     | -               | 497   | -       | -           |      |      | 722             | 242     | -         | -   |  |  |  |   |   |
| UNDP Trust Fund for the Protection of the Ozone Layer   |                   |                               |        |       |             |         |        |                 |       |         |             |      |      |                 |         |           |   |  |  |  |   |   |
| 1998-1999   | 41                | -                             | 5      | -     | 5           | -       | -      | -               | -     | -       | -           |      |      | 46              | 9       | -         | -   |  |  |  |   |   |
| 1996-1997   | 46                | -                             | 5      | -     | 5           | 9       | 1      | -               | 10    | -       | -           |      |      | 41              | 9       | -         | -   |  |  |  |   |   |
| World Maritime University Trust Fund  |                   |                               |        |       |             |         |        |                 |       |         |             |      |      |                 |         |           |   |  |  |  |   |   |
| 1998-1999   | 83                | 13                            | 7      | -     | 20          | -       | -      | -               | -     | -       | -           |      |      | 73              | -       | -         | -   |  |  |  |   |   |
| 1996-1997   | 110               | 34                            | 10     | -     | 44          | 100     | 1      | -               | 101   | -       | -           |      |      | 53              | -       | -         | -   |  |  |  |   |   |
| Trust Fund to Mainstream Human Development into Operational Activities                                |                   |                               |        |       |             |         |        |                 |       |         |             |      |      |                 |         |           |   |  |  |  |   |   |
| 1998-1999   | 1,282             | -                             | 142    | -     | 142         | -       | -      | -               | -     | -       | -           |      |      | 1,424           | 73      | -         | -   |  |  |  |   |   |
| 1996-1997   | 1,128             | -                             | 127    | -     | 127         | (24)    | (3)    | -               | (27)  | -       | -           |      |      | 1,282           | 73      | -         | -   |  |  |  |   |   |



## UNITED NATIONS DEVELOPMENT PROGRAMME

BIENNIIUM 1998 - 1999

## Schedule 5: Trust Funds Established by UNDP

Schedule of Income, Expenditure and Fund Balances for the biennium ended 31 December 1999

(Thousands of United States dollars)

| Name of Trust Fund  | Income                        |             |                                     | Expenditure |               |                |                 |            | Refunds to donors and transfers to/ from other funds-net at 31 December   |   |   | Unspent project budget allocations in excess of Fund balances receivables |   |   |
|---|-------------------------------|-------------|-------------------------------------|-------------|---------------|----------------|-----------------|------------|---|---|---|---|---|---|
|   | a/                            |             |                                     | b/          |               |                |                 |            | c/  |   |   | d/  |   |   |
|   | Fund balances as at 1 January | Trust Funds | Sub-trust Contributions Other funds | Total       | Project Costs | Other funds    | Sub-trust funds | Total      | Unspent project budget allocations in excess of Fund balances receivables | Unspent project budget allocations in excess of Fund balances receivables | Unspent project budget allocations in excess of Fund balances receivables | Unspent project budget allocations in excess of Fund balances receivables | Unspent project budget allocations in excess of Fund balances receivables | Unspent project budget allocations in excess of Fund balances receivables |
| Global Consultation on Water Supply and Sanitation for the 1990s  | 1998-1999<br>1996-1997        | 90<br>78    | -<br>-                              | 10<br>9     | -<br>(3)      | -<br>-         | -<br>-          | -<br>(3)   | (16)  | 84  | 23  | -   | -   | -   |
| Government of Germany Trust Fund for the UNDP/World Bank Energy Sector Management Assistance Programme      | 1998-1999<br>1996-1997        | 928<br>577  | -<br>824                            | 71<br>77    | -<br>-        | 71<br>901      | 86<br>490       | -<br>60    | 796<br>550  | 203   | 52  | -   | 33  | 59  |
| Trust Fund for UNDP History Project   | 1998-1999<br>1996-1997        | 5<br>25     | -<br>6                              | -<br>3      | -<br>-        | -<br>9         | -<br>29         | -<br>-     | -<br>29   | 5   | -   | -   | -   | -   |
| UNDP Trust Fund for Council on Health Research for Development (CONHEAD)                                    | 1998-1999<br>1996-1997        | (69)<br>45  | 970<br>908                          | -<br>-      | -<br>-        | 970<br>908     | 989<br>955      | 70<br>67   | 1,059<br>1,022  | (158)   | -   | (158)   | -   | (141)   |
| UNDP Trust Fund for Technical Assistance to Electoral Processes   | 1998-1999<br>1996-1997        | 70<br>63    | -<br>-                              | 7<br>7      | -<br>-        | 7<br>7         | -<br>-          | -<br>-     | -<br>-  | 77  | -   | -   | -   | -   |
| Enhancement of Private Sector Role in Development   | 1998-1999<br>1996-1997        | -<br>-      | -<br>-                              | -<br>-      | -<br>50       | -<br>50        | -<br>-          | -<br>50    | -<br>50   | -   | -   | -   | -   | -   |
| UNDP Trust Fund in Support of the Activities of the World Commission on Forests and Sustainable Development | 1998-1999<br>1996-1997        | (385)<br>-  | 222<br>484                          | 1<br>(C)    | -<br>-        | 223<br>478     | (146)<br>767    | (14)<br>96 | (160)<br>863  | (2)   | -   | (2)   | 80  | 164   |
| UNDP Trust Fund for World Summit on Social Development  | 1998-1999<br>1996-1997        | 9,801<br>-  | 73<br>10,458                        | 785<br>91   | -<br>-        | 858<br>10,549  | 3,607<br>1,003  | 251<br>45  | 3,858<br>1,048  | (1,393)   | 5,108   | 2,981   | 262   | 335   |
| UNDP Trust Fund for Public-Private Partnerships for the Urban Environment                                   | 1998-1999<br>1996-1997        | 707<br>-    | 234<br>1,294                        | 53<br>-     | 806<br>-      | 1,033<br>1,294 | 817<br>529      | 90<br>58   | 907<br>587  | -   | 893   | 47  | -   | 448   |

A/55/5/Add.1

## UNITED NATIONS DEVELOPMENT PROGRAMME

BUDGET 1998 - 1999

## Schedule 5: Trust Funds Established by UNDP

Schedule of Income, Expenditure and Fund Balances for the biennium ended 31 December 1999

(Thousands of United States dollars)

| Name of Trust Fund   | Income |                          |                     |                 | Expenditure   |       |                 |       | Refunds to donors and transfers to/ from other funds-net at 31 December | Unspent allocations in project budget excess of Fund balances receivables | Unspent allocations in project budget excess of Fund balances receivables |
|--|--------|--------------------------|---------------------|-----------------|---------------|-------|-----------------|-------|---|---|---|
|  | Year   | Trust Funds              |                     | Sub-trust funds | Trust Funds   |       | Sub-trust funds | Total |   |   |   |
|  |        | balances as at 1 January | Contributions Other |                 | Project Costs | Other |                 |       |   |   |   |
|  |        | a/                       |                     | b/              |               |       |                 | a/    | a/  | g/  | g/  |
| UNDP/Denmark Trust Fund for Local Initiative Facility for Urban Environment (LIFF) in the Low-Income Urban Areas in Thailand |        |                          |                     |                 |               |       |                 |       |   |   |   |
| 1998-1999  |        | 87                       | -                   | 11              | (6)           | (1)   | -               | (7)   | -   | 105   | 1   |
| 1996-1997  |        | 357                      | -                   | 28              | 273           | 25    | -               | 298   | -   | 87  | 78  |
| UNDP/Denmark Trust Fund for Global and Regional Support for the Aid Accountability Initiative                                |        |                          |                     |                 |               |       |                 |       |   |   |   |
| 1998-1999  |        | 2,841                    | -                   | 204             | 2,190         | 132   | -               | 2,322 | -   | 723   | 521   |
| 1996-1997  |        | -                        | 4,302               | 86              | 1,449         | 98    | -               | 1,547 | -   | 2,841   | 307   |
| Netherlands Trust Fund for Special Action Programmes for Public Administration and Management (ISAPAM)                       |        |                          |                     |                 |               |       |                 |       |   |   |   |
| 1998-1999  |        | 2,327                    | -                   | 252             | 667           | 65    | -               | 712   | -   | 1,867   | 968   |
| 1996-1997  |        | 2,164                    | -                   | 254             | 81            | 10    | -               | 91    | -   | 2,327   | 1,175   |
| UNDP Trust Fund to Support Micro-Finance and Enterprise Development  |        |                          |                     |                 |               |       |                 |       |   |   |   |
| 1998-1999  |        | 1,069                    | -                   | 103             | 665           | 67    | -               | 732   | -   | 440   | 359   |
| 1996-1997  |        | -                        | 1,079               | -               | 9             | 1     | -               | 10    | -   | 1,069   | 1,089   |
| UNDP Development Study Programme   |        |                          |                     |                 |               |       |                 |       |   |   |   |
| 1998-1999  |        | (153)                    | 60                  | -               | (92)          | (1)   | -               | (93)  | -   | -   | 103   |
| 1996-1997  |        | 120                      | 53                  | -               | 326           | -     | -               | 326   | -   | (153)   | 11  |
| UNDP/Sweden Trust Fund on Support to the Technical Advisory Committee on the Global Water Partnership                        |        |                          |                     |                 |               |       |                 |       |   |   |   |
| 1998-1999  |        | 374                      | 1,479               | -               | 1,258         | 139   | -               | 1,397 | -   | 486   | -   |
| 1996-1997  |        | -                        | 374                 | -               | -             | -     | -               | -     | -   | 374   | -   |
| UNDP/Norway Trust Fund for ALJ Clean Development Project   |        |                          |                     |                 |               |       |                 |       |   |   |   |
| 1998-1999  |        | -                        | 436                 | 9               | 390           | 40    | -               | 430   | -   | 15  | 7   |
| 1996-1997  |        | -                        | -                   | -               | -             | -     | -               | -     | -   | -   | -   |
| UNDP/EC Trust Fund for Sustainable Energy as a Tool for Development for ACP Countries  |        |                          |                     |                 |               |       |                 |       |   |   |   |
| 1998-1999  |        | -                        | 488                 | -               | 486           | 34    | -               | 520   | -   | (62)  | 30  |
| 1996-1997  |        | -                        | -                   | -               | -             | -     | -               | -     | -   | -   | -   |

## UNITED NATIONS DEVELOPMENT PROGRAMME

BIENNium 1998 - 1999

## Schedule 5: Trust Funds Established by UNDP

Schedule of Income, Expenditure and Fund Balances for the Biennium ended 31 December 1999

(Thousands of United States dollars)

| Name of Trust Fund   | Income                             |             |                 | Expenditure |               |       |                 | Refunds to donors and transfers to/ from other funds-nat at 31 December | Unspent project budget allocations in excess of Fund balances receivables | Unspent project budget allocations in excess of Fund balances receivables |       |
|--|------------------------------------|-------------|-----------------|-------------|---------------|-------|-----------------|---|---|---|-------|
|  | Fund balances as Year at 1 January | Trust Funds | Sub-trust funds | Total       | Trust Funds   |       | Sub-trust funds |   |   |   |       |
|  |                                    |             |                 |             | Contributions | Other |                 |   |   |   | Total |
|  |                                    |             |                 |             |               |       |                 |   |   |   |       |
|  | a/                                 | b/          | c/              | d/          | e/            | f/    | g/              | h/  | i/  | j/  |       |
| UNDP/European Commission Ministerial on Poverty and Environment  | 1998-1999                          | -           | 74              | -           | -             | -     | 74              | -   | -   | -   |       |
|  | 1996-1997                          | -           | -               | -           | -             | -     | -               | -   | -   | -   |       |
| UNDP/Sweden Trust Fund on Support to the South Asian Regional Technical Advisory Committee (SASTAC) of the Global Water Partnership                              | 1998-1999                          | -           | 65              | -           | -             | -     | 65              | (24)  | -   | -   |       |
|  | 1996-1997                          | -           | -               | -           | -             | -     | -               | -   | -   | -   |       |
| UNDP/Sweden Trust Fund for Support to the Sustainable Energy and Environment Division (SEED) in the Area of Water Resources and Gender                           | 1998-1999                          | -           | 609             | -           | -             | 64    | 490             | 55  | -   | -   |       |
|  | 1996-1997                          | -           | -               | -           | -             | -     | -               | -   | -   | -   |       |
| UNDP/Sweden Trust Fund on Support to the Southeast Asian Regional Technical Advisory Committee (SEATEC) of the Global Water Partnership                          | 1998-1999                          | -           | 108             | -           | 108           | 2     | 22              | 84  | -   | -   |       |
|  | 1996-1997                          | -           | -               | -           | -             | -     | -               | -   | -   | -   |       |
| Trust Fund for the Follow-up Activities to the World Summit on Social Development (WSSD), Phase II   | 1998-1999                          | -           | 2,684           | 3           | -             | 2,687 | 194             | 22  | 2,471   | 1,852   |       |
|  | 1996-1997                          | -           | -               | -           | -             | -     | -               | -   | -   | -   |       |
| UNDP/Sweden Trust Fund Agreement on Support to Mainstreaming Environment in UNDP: A UNDP/SIDA Partnership Regarding Establishment of an Environmental Management | 1998-1999                          | -           | 110             | -           | -             | -     | -               | -   | 110   | -   |       |
|  | 1996-1997                          | -           | -               | -           | -             | -     | -               | -   | -   | -   |       |
| UNDP/Sweden Trust Fund for Support to the project Energy and Women: Generating Opportunities for Development   | 1998-1999                          | -           | 432             | -           | -             | 432   | 50              | 4   | 378   | -   |       |
|  | 1996-1997                          | -           | -               | -           | -             | -     | -               | -   | -   | 329   |       |

## UNITED NATIONS DEVELOPMENT PROGRAMME

BUDGET 1998 - 1999

Schedule 5: Trust Funds Established by UNDP

Schedule of Income, Expenditure and Fund Balances for the biennium ended 31 December 1999

(Thousands of United States dollars)

| Name of Trust Fund   | Income                                   |          | Expenditure   |        |                    |         |               |        |        |                    |         |  | Unspent                                  |   |
|--|--|----------|---------------|--------|--------------------|---------|---------------|--------|--------|--------------------|---------|--|--|---|
|  | Fund<br>balances as<br>Year at 1 January | a/<br>a/ | Trust Funds   |        | Sub-trust<br>funds | Total   | Project Costs |        |        | Sub-trust<br>funds | Total   | from other<br>funds-nat at 31 December | Unspent<br>allocations as project budget | Unspent<br>allocations in<br>excess of<br>Fund Balances |
|  |  |          | Contributions | Other  |                    |         | Project       | Costs  | Other  |                    |         |  |  |   |
|  |  |          | b/            | c/     | d/                 | e/      | f/            | g/     | h/     | i/                 | j/      | k/                                     | l/                                       | m/  |
| Trust Fund for Special Economic Assistance Programmes  | 1998-1999                                | -        | -             | -      | -                  | -       | -             | -      | -      | -                  | -       | -                                      | -  | -   |
|  | 1996-1997                                | 237      | -             | 13     | -                  | 13      | -             | -      | -      | -                  | -       | (250)                                  | -  | -   |
| International Development Research Center Trust Fund for Information Management Training Series  | 1998-1999                                | -        | -             | -      | -                  | -       | -             | -      | -      | -                  | -       | -                                      | -  | -   |
|  | 1996-1997                                | (11)     | -             | -      | -                  | -       | (10)          | (1)    | -      | -                  | (11)    | -                                      | -  | -   |
| Support to Decentralized Government Programme  | 1998-1999                                | -        | 975           | -      | -                  | 975     | -             | -      | -      | -                  | -       | -                                      | -  | -   |
|  | 1996-1997                                | -        | -             | -      | -                  | -       | -             | -      | -      | -                  | -       | -                                      | -  | -   |
| REC Trust Fund for Forest Management to Support Sustainable Livelihoods in Cameroon, Guyana and Malawi                                 | 1998-1999                                | -        | 412           | -      | -                  | 412     | -             | -      | -      | -                  | -       | -                                      | -  | -   |
|  | 1996-1997                                | -        | -             | -      | -                  | -       | -             | -      | -      | -                  | -       | -                                      | -  | -   |
| UNDP/Sweden Trust Fund on Support to the South American Regional Technical Advisory Committee (SANTAC) of the Global Water Partnership | 1998-1999                                | -        | 129           | -      | -                  | 129     | 81            | 10     | -      | -                  | 91      | -                                      | 38                                       | 34  |
|  | 1996-1997                                | -        | -             | -      | -                  | -       | -             | -      | -      | -                  | -       | -                                      | -  | -   |
| <b>TOTAL FUND MANAGER: RDP</b>   | 1998-1999                                | 219,659  | 237,751       | 27,581 | 4,055              | 269,287 | 238,621       | 40,319 | 6,932  | 285,872            | (1,548) | 201,626                                | 405,067                                  | 5,063   |
|  | 1996-1997                                | 183,210  | 227,555       | 30,598 | 7,744              | 265,897 | 199,100       | 34,301 | 4,725  | 238,126            | (1,342) | 219,659                                | 256,643                                  | 9,252   |
| Fund Manager: UNDP Africa  | 1998-1999                                | 19,130   | 111           | 739    | 5,044              | 5,894   | 3,398         | 514    | 10,983 | 14,895             | -       | 10,129                                 | 9,023                                    | 2,841   |
| UNDP Trust Fund for Angola   | 1996-1997                                | 579      | 7,650         | 69     | 16,787             | 24,506  | 294           | 9      | 5,645  | 5,948              | (7)     | 19,130                                 | 13,635                                   | 3,128   |
| UNDP/Sweden Trust Fund on Support to a Financial Systems Development Project, Angola Phase II  | 1998-1999                                | 310      | -             | -      | -                  | -       | 188           | 20     | -      | 208                | -       | 102                                    | 161                                      | (59)  |
|  | 1996-1997                                | 923      | 602           | 61     | 663                | 1,044   | 131           | -      | -      | 1,215              | (61)    | 310                                    | 555                                      | (245)   |

## UNITED NATIONS DEVELOPMENT PROGRAMME

BIRMINGHAM 1998 - 1999

## Schedule 5: Trust Funds Established by UNDP

Schedule of Income, Expenditure and Fund Balances for the biennium ended 31 December 1999

(Thousands of United States dollars)

| Name of Trust Fund   | Income    |              |                     | Expenditure     |             |               |        |                 |        | Refunds to donors and transfers to/ from other funds-net at 31 December | Unspent project budget allocations in excess of Fund balances | Contributions receivables |               |       |       |    |    |    |       |               |       |
|--|-----------|--------------|---------------------|-----------------|-------------|---------------|--------|-----------------|--------|---|---|---------------------------|---------------|-------|-------|----|----|----|-------|---------------|-------|
|  | Year      | Trust Funds  |                     | Sub-trust funds | Trust Funds |               |        | Sub-trust funds | Total  |   |   |                           | Project Costs | Other | b/    | c/ | c/ | c/ |       |               |       |
|  |           | at 1 January | Fund balances as of |                 | Total       | Project Costs | Other  |                 |        |   |   |                           |               |       |       |    |    |    | Total | Project Costs | Other |
|  |           |              |                     |                 |             |               |        |                 |        |   |   |                           |               |       |       |    |    |    |       |               |       |
| UNDP Trust Fund for Emergency Humanitarian Assistance to Angola  | 1998-1999 | -            | -                   | -               | -           | -             | -      | -               | -      | -   | -   | -                         | -             | -     | -     | -  |    |    |       |               |       |
|  | 1996-1997 | -            | -                   | 4               | -           | 4             | -      | -               | -      | -   | (4)   | -                         | -             | -     | -     | -  |    |    |       |               |       |
| Trust Fund for the Norwegian Contribution to the Angolan Petroleum Training Centre in Sumbe            | 1998-1999 | 635          | -                   | 71              | -           | 71            | -      | -               | -      | -   | -   | 706                       | -             | -     | -     | -  |    |    |       |               |       |
|  | 1996-1997 | 572          | -                   | 63              | -           | 63            | -      | -               | -      | -   | -   | 635                       | -             | -     | -     | -  |    |    |       |               |       |
| UNDP/Sweden Trust Fund for Support to the Preparation of a Country Report on Water Resources in Angola | 1998-1999 | 53           | -                   | -               | -           | -             | -      | -               | -      | -   | -   | 53                        | -             | -     | -     | -  |    |    |       |               |       |
|  | 1996-1997 | -            | 53                  | -               | -           | 53            | -      | -               | -      | -   | -   | 53                        | -             | -     | -     | -  |    |    |       |               |       |
| UNDP/Denmark Trust Fund for Electoral Assistance Project in Burundi                                    | 1998-1999 | 172          | -                   | 19              | -           | 19            | -      | -               | -      | -   | -   | 191                       | -             | -     | -     | -  |    |    |       |               |       |
|  | 1996-1997 | 155          | -                   | 17              | -           | 17            | -      | -               | -      | -   | -   | 172                       | 150           | -     | -     | -  |    |    |       |               |       |
| UNDP/Sweden Trust Fund to Support Reconstruction and Reconciliation Activities in Burundi              | 1998-1999 | 108          | 769                 | 7               | -           | 776           | 945    | 28              | -      | 973   | -   | (89)                      | -             | (89)  | 853   | -  |    |    |       |               |       |
|  | 1996-1997 | 142          | 112                 | 9               | -           | 121           | 142    | 4               | -      | 146   | (9)   | 108                       | 609           | (501) | 1,745 | -  |    |    |       |               |       |
| Finland/UNDP Trust Fund for the Construction of an Agro-Veterinary School in Rushashi                  | 1998-1999 | 1,354        | -                   | 122             | -           | 122           | 13     | 1               | -      | 14  | (921)   | 541                       | 131           | -     | -     | -  |    |    |       |               |       |
|  | 1996-1997 | 1,162        | 185                 | 138             | -           | 323           | 123    | 8               | -      | 131   | -   | 1,354                     | 145           | -     | -     | -  |    |    |       |               |       |
| UNDP Trust Fund for Rwanda   | 1998-1999 | 41,881       | 15,403              | 2,560           | 17,464      | 35,427        | 32,806 | 770             | 14,871 | 48,447  | -   | 28,861                    | 26,116        | -     | 6,301 | -  |    |    |       |               |       |
|  | 1996-1997 | 16,875       | 44,650              | 808             | 11,218      | 56,676        | 17,723 | 1,800           | 12,147 | 31,670  | -   | 41,081                    | 23,524        | -     | 4,959 | -  |    |    |       |               |       |
| Trust Fund for Emergency Assistance to the People's Republic of Mozambique                             | 1998-1999 | 123          | (270)               | 14              | -           | (256)         | 15     | -               | -      | 15  | -   | (148)                     | 163           | (311) | -     | -  |    |    |       |               |       |
|  | 1996-1997 | 1,411        | -                   | 70              | -           | 70            | 1,324  | 27              | -      | 1,351   | (7)   | 123                       | 162           | (39)  | -     | -  |    |    |       |               |       |
| UNDP Trust Fund for the Mozambique Demobilization Programme  | 1998-1999 | 170          | -                   | 19              | -           | 19            | -      | -               | -      | -   | -   | 189                       | 105           | -     | -     | -  |    |    |       |               |       |
|  | 1996-1997 | 157          | -                   | 29              | -           | 29            | 16     | -               | -      | 16  | -   | 170                       | 105           | -     | -     | -  |    |    |       |               |       |

## UNITED NATIONS DEVELOPMENT PROGRAMME

BUDGET 1998 - 1999

Schedule 5: Trust Funds Established by UNDP

Schedule of Income, Expenditure and Fund Balances for the biennium ended 31 December 1999

(Thousands of United States dollars)

| Name of Trust Fund  | Income            |                  |           |                 | Expenditure   |        |             |       |               | a/<br>g/ | b/<br>g/        | c/<br>g/ | d/<br>g/  | e/<br>g/                      | f/<br>g/                              |
|---|-------------------|------------------|-----------|-----------------|---------------|--------|-------------|-------|---------------|----------|-----------------|----------|---|-------------------------------|---------------------------------------|
|   | Year at 1 January | Fund balances as |           | Sub-trust funds | Trust Funds   |        |             | Total | Project Costs | Other    | Sub-trust funds | Total    | Transfers to/ from other funds-net at 31 December | Project budget allocations in | Disrupt project budget allocations in |
|   |                   | 1998-1999        | 1996-1997 |                 | Contributions | Other  | Trust Funds |       |               |          |                 |          |   |                               |                                       |
| UNDP Trust Fund for the Reintegration of Demobilized Military Personnel in Mozambique   | 1998-1999         | 1,269            | -         | 183             | -             | -      | 591         | 11    | -             | -        | -               | -        | 602   | 377                           | 9                                     |
|   | 1996-1997         | 9,236            | 1,064     | 634             | -             | 1,698  | 9,316       | 268   | -             | -        | -               | -        | 9,584   | 1,269                         | 1,542                                 |
|   |                   |                  |           |                 |               |        |             |       |               |          |                 |          | (81)  | (273)                         | -                                     |
| UNDP/Norway Trust Fund for Assistance to the Electoral Process in Mozambique  | 1998-1999         | (749)            | 1,414     | 60              | 1,907         | 3,381  | 1,201       | 71    | 228           | 1,497    | -               | -        | -   | -                             | 264                                   |
|   | 1996-1997         | 369              | 1,921     | 242             | 1,333         | 3,496  | 2,963       | 158   | 1,493         | 4,614    | -               | -        | -   | 1,135                         | 1,577                                 |
|   |                   |                  |           |                 |               |        |             |       |               |          |                 |          | (749)   | (1,809)                       | -                                     |
| UNDP/IDA Trust Fund for the National Environment Support Programme in Mozambique  | 1998-1999         | 281              | -         | 20              | -             | -      | 190         | 10    | -             | 200      | -               | -        | -   | 71                            | 17                                    |
|   | 1996-1997         | 225              | -         | 26              | -             | -      | 26          | -     | -             | -        | -               | -        | -   | 251                           | 208                                   |
| UNDP Trust Fund for the Mozambique Mine Clearance Programme   | 1998-1999         | 2,220            | 9,148     | 240             | 2,888         | 11,976 | 6,500       | 381   | 2,399         | 10,280   | -               | -        | -   | 3,946                         | 6,150                                 |
|   | 1996-1997         | 395              | 2,390     | 85              | -             | 2,475  | 606         | 44    | -             | 650      | -               | -        | -   | 2,220                         | 10,038                                |
|   |                   |                  |           |                 |               |        |             |       |               |          |                 |          | (211)   | 2,035                         | 835                                   |
| Sweden Trust Fund for "Support to the Programme for Refugees Reintegration and Rehabilitation of Resettlement Areas in Exitrea" | 1998-1999         | 2,055            | -         | (43)            | -             | (43)   | 1,850       | 18    | -             | 1,868    | -               | -        | -   | 144                           | -                                     |
|   | 1996-1997         | 2,055            | -         | 211             | -             | 211    | -           | -     | -             | -        | -               | -        | -   | 2,035                         | 2,034                                 |
| Trust Fund for Democratization Support to Electoral Process in Guinea-Bissau  | 1998-1999         | 65               | (28)      | 7               | -             | (22)   | 1,271       | -     | -             | 1,271    | -               | -        | -   | (1,228)                       | 730                                   |
|   | 1996-1997         | 32               | -         | 33              | -             | 33     | -           | -     | -             | -        | -               | -        | -   | 65                            | 11                                    |
| UNDP Trust Fund for Demobilization, Reintegration, Rehabilitation and Recovery in Sierra Leone                                  | 1998-1999         | 1,232            | -         | 156             | -             | 156    | (151)       | (20)  | -             | (171)    | -               | -        | -   | 1,559                         | 1,051                                 |
|   | 1996-1997         | -                | 2,251     | 13              | -             | 2,264  | 906         | 126   | -             | 1,032    | -               | -        | -   | 1,232                         | 743                                   |
| CIDA/UNDP Trust Fund to Support "Recensement general de la population et de l'habitat" in Senegal                               | 1998-1999         | 491              | -         | 55              | -             | -      | -           | -     | -             | -        | -               | -        | -   | 546                           | 67                                    |
|   | 1996-1997         | 440              | -         | 51              | -             | -      | -           | -     | -             | -        | -               | -        | -   | 491                           | 67                                    |

## UNITED NATIONS DEVELOPMENT PROGRAMME

BIENNium 1998 - 1999

## Schedule 5: Trust Funds Established by UNDP

Schedule of Income, Expenditure and Fund Balances for the biennium ended 31 December 1999

(Thousands of United States dollars)

| Name of Trust Fund  | Income                        |             |              |                 |       |               |       |                 |       |               | Expenditure |        |       |                                    |       |       |               |             |    |    | Refunds to donors and transfers to/ from other funds-net at 31 December | Unspent project budget allocations in excess of Contributions receivables |    |    |    |
|---|-------------------------------|-------------|--------------|-----------------|-------|---------------|-------|-----------------|-------|---------------|-------------|--------|-------|------------------------------------|-------|-------|---------------|-------------|----|----|---|---|----|----|----|
|   | Fund balances as at 1 January | Trust Funds |              | Sub-trust funds | Total | Trust Funds   |       | Sub-trust funds | Total | Project Costs | Other funds | b/     | Total | Unspent project budget allocations | c/    |       |               |             |    |    |   |   |    |    |    |
|   |                               | Year        | at 1 January |                 |       | Contributions | Other |                 |       |               |             |        |       |                                    |       | Total | Project Costs | Other funds |    |    |   |   |    |    |    |
|   |                               |             |              |                 |       |               |       |                 |       |               |             |        |       |                                    |       |       |               |             | a/ | b/ |   |   | c/ | d/ | e/ |
| UNDP Trust Fund to Support the Peace Process in North Mali  | 1998-1999                     | 182         | 3,604        | 8               | -     | 3,612         | 4,076 | 191             | -     | 4,267         | -           | (473)  | 569   | (1,042)                            | 5     |       |               |             |    |    |   |   |    |    |    |
|   | 1996-1997                     | 1,368       | 7,935        | 2               | -     | 7,937         | 8,842 | 281             | -     | 9,123         | -           | 182    | -     | -                                  | 5     |       |               |             |    |    |   |   |    |    |    |
| UNDP/Sweden Trust Fund for Support to the Electoral Process in Mali   | 1998-1999                     | 66          | -            | -               | -     | -             | -     | -               | -     | -             | -           | 66     | -     | -                                  | -     |       |               |             |    |    |   |   |    |    |    |
|   | 1996-1997                     | -           | 66           | -               | -     | 66            | -     | -               | -     | -             | -           | 66     | -     | -                                  | -     |       |               |             |    |    |   |   |    |    |    |
| UNDP Trust Fund for Namibia   | 1998-1999                     | 113         | 123          | 4               | -     | 127           | 30    | 3               | -     | 33            | -           | 207    | 387   | (180)                              | 5     |       |               |             |    |    |   |   |    |    |    |
|   | 1996-1997                     | 425         | -            | 54              | -     | 54            | 337   | 29              | -     | 366           | -           | 113    | 325   | (212)                              | 5     |       |               |             |    |    |   |   |    |    |    |
| UNDP Trust Fund for the UN Educational and Training Programme for Southern Africa (UNETPSA)   | 1998-1999                     | 3,801       | 1,401        | 209             | 2,978 | 4,588         | 2,287 | 113             | 1,389 | 3,789         | -           | 4,600  | 220   | -                                  | 9     |       |               |             |    |    |   |   |    |    |    |
|   | 1996-1997                     | -           | 7,258        | 116             | 1,201 | 8,575         | 2,806 | 224             | 1,744 | 4,774         | -           | 3,801  | 2,353 | -                                  | 4     |       |               |             |    |    |   |   |    |    |    |
| UNDP Trust Fund in Support of the Steering Committee and Secretariat for the United Nations Programme of Action for African Economic Recovery and Development | 1998-1999                     | 16          | -            | 2               | -     | 2             | -     | -               | -     | -             | -           | 18     | 10    | -                                  | -     |       |               |             |    |    |   |   |    |    |    |
|   | 1996-1997                     | 14          | -            | 5               | -     | 5             | 3     | -               | -     | 3             | -           | 16     | 10    | -                                  | -     |       |               |             |    |    |   |   |    |    |    |
| Trust Fund with Norway for Support for Governance in Africa   | 1998-1999                     | 11,476      | 2,063        | 1,182           | -     | 3,245         | 4,456 | 357             | -     | 4,813         | -           | 9,908  | 5,635 | -                                  | -     |       |               |             |    |    |   |   |    |    |    |
|   | 1996-1997                     | 10,090      | 1,743        | 592             | -     | 2,335         | 863   | 86              | -     | 949           | -           | 11,476 | 7,884 | -                                  | 1,933 |       |               |             |    |    |   |   |    |    |    |
| African Training and Management Services (ATMS) Project   | 1998-1999                     | 923         | -            | 122             | -     | 122           | 805   | 104             | -     | 909           | -           | 136    | 30    | -                                  | -     |       |               |             |    |    |   |   |    |    |    |
|   | 1996-1997                     | 308         | 1,700        | 90              | -     | 1,790         | 1,054 | 121             | -     | 1,175         | -           | 923    | 915   | -                                  | -     |       |               |             |    |    |   |   |    |    |    |
| UNDP/United Support of Artists for Africa Trust Fund  | 1998-1999                     | 47          | -            | 10              | -     | 10            | -     | -               | -     | -             | -           | 57     | -     | -                                  | -     |       |               |             |    |    |   |   |    |    |    |
|   | 1996-1997                     | 319         | -            | 36              | -     | 36            | 277   | 31              | -     | 308           | -           | 47     | -     | -                                  | -     |       |               |             |    |    |   |   |    |    |    |
| UNDP Trust Fund for Assistance to Refugee-Related Development Projects in Africa  | 1998-1999                     | 526         | -            | 37              | -     | 37            | 1     | -               | -     | 1             | -           | 562    | 144   | -                                  | -     |       |               |             |    |    |   |   |    |    |    |
|   | 1996-1997                     | 802         | -            | 75              | -     | 75            | 336   | 15              | -     | 351           | -           | 526    | 141   | -                                  | -     |       |               |             |    |    |   |   |    |    |    |

| Name of Trust Fund  | Income                              |          | Expenditure   |       |               |                    |       |               |       |             |                    |       |
|---|-------------------------------------|----------|---------------|-------|---------------|--------------------|-------|---------------|-------|-------------|--------------------|-------|
|   | Fund<br>balances as<br>at 1 January | a/<br>a/ | Trust Funds   |       |               | Sub-trust<br>funds | Total | Trust Funds   |       |             | Sub-trust<br>funds | Total |
|   |                                     |          | Contributions | Other | Project Costs |                    |       | Project Costs | Other | Trust Funds |                    |       |
|   |                                     |          |               |       |               |                    |       |               |       |             |                    |       |
| UNDP Trust Fund to Combat Poverty and Hunger in Africa  | 1998-1999                           | 1,106    | -             | 4     | 102           | 106                | -     | -             | -     | -           | -                  | -     |
|   | 1996-1997                           | 1,017    | -             | 15    | 74            | 89                 | -     | -             | -     | -           | -                  | -     |
|   |                                     |          |               |       |               |                    |       |               |       |             |                    |       |
| UNDP/Live Aid Foundation Trust Fund   | 1998-1999                           | 52       | -             | 6     | -             | 6                  | -     | -             | -     | -           | -                  | -     |
|   | 1996-1997                           | 47       | -             | 5     | -             | 5                  | -     | -             | -     | -           | -                  | -     |
|   |                                     |          |               |       |               |                    |       |               |       |             |                    |       |
| Finland Trust Fund for National Technical Co-operation Assessment and Programme Activities (NATCAP)                 | 1998-1999                           | 697      | -             | 77    | -             | 77                 | 139   | 16            | -     | 155         | -                  | 155   |
|   | 1996-1997                           | 950      | -             | 99    | -             | 99                 | 317   | 35            | -     | 352         | -                  | 352   |
|   |                                     |          |               |       |               |                    |       |               |       |             |                    |       |
| CIDA/UNDP Trust Fund for the African Project Development Facility   | 1998-1999                           | 22       | -             | 2     | -             | 2                  | -     | -             | -     | -           | -                  | -     |
|   | 1996-1997                           | (8)      | -             | 1     | -             | 1                  | -     | (30)          | -     | (30)        | -                  | (30)  |
|   |                                     |          |               |       |               |                    |       |               |       |             |                    |       |
| UNDP Trust Fund for Receipt of Payments by Users of the African Project Development Facility                        | 1998-1999                           | 87       | 3             | 14    | -             | 17                 | 35    | 4             | -     | 39          | -                  | 39    |
|   | 1996-1997                           | 180      | 45            | 27    | -             | 72                 | 194   | 21            | -     | 215         | -                  | 215   |
|   |                                     |          |               |       |               |                    |       |               |       |             |                    |       |
| Trust Fund for Special Mechanisms Contribution for the Least Developed Countries                                    | 1998-1999                           | 648      | -             | 71    | -             | 71                 | 61    | 4             | -     | 65          | -                  | 65    |
|   | 1996-1997                           | 680      | -             | 76    | -             | 76                 | 96    | 12            | -     | 108         | -                  | 108   |
|   |                                     |          |               |       |               |                    |       |               |       |             |                    |       |
| UNDP Trust Fund for Pooling Agreement for Technical Assistance to the Health Sector                                 | 1998-1999                           | 2,972    | 2,862         | 255   | -             | 3,117              | 4,779 | 143           | -     | 4,922       | -                  | 4,922 |
|   | 1996-1997                           | 1,999    | 2,942         | 191   | -             | 3,131              | 2,087 | 63            | -     | 2,160       | -                  | 2,160 |
|   |                                     |          |               |       |               |                    |       |               |       |             |                    |       |
| Fonds Fiduciaire du PNUD Concernant l'Organisation pour l'harmonisation en Afrique du Droit des Affaires (OMADA TF) | 1998-1999                           | 230      | 9,919         | 570   | -             | 10,489             | 3,486 | 1,364         | -     | 4,850       | -                  | 4,850 |
|   | 1996-1997                           | -        | 1,214         | (3)   | -             | 1,211              | 843   | 138           | -     | 981         | -                  | 981   |
|   |                                     |          |               |       |               |                    |       |               |       |             |                    |       |
| UNDP Trust Fund to Support Governance in Africa   | 1998-1999                           | 938      | (938)         | 11    | 268           | (659)              | -     | -             | 140   | 140         | -                  | 140   |
|   | 1996-1997                           | -        | 938           | -     | -             | 938                | -     | -             | -     | -           | -                  | -     |
|   |                                     |          |               |       |               |                    |       |               |       |             |                    |       |



## UNITED NATIONS DEVELOPMENT PROGRAMME

BIENNIMUM 1998 - 1999

Schedule 5: Trust Funds Established by UNDP

Schedule of Income, Expenditure and Fund Balances for the biennium ended 31 December 1999

(Thousands of United States dollars)

| Name of Trust Fund  | Income    |              |     | Expenditure                   |               |       |                 |       |               |             | Refunds to donors and transfers to/ from other funds-net at 31 December | Unspent project budget allocations in excess of Fund balances receivables |     |   |     |
|---|-----------|--------------|-----|-------------------------------|---------------|-------|-----------------|-------|---------------|-------------|---|---|-----|---|-----|
|   | Year      | at 1 January | a/  | Fund balances as of 1 January | Trust Funds   |       | Sub-trust funds | Total | Project Costs | Other funds |   |   | b/  | Unspent project budget allocations in excess of Fund balances receivables |     |
|   |           |              |     |                               | Contributions | Other |                 |       |               |             |   |   |     |   |     |
| UNDP/ERC Trust Fund Agreement for the Africa 2000 Network Programme: Grants in Burkina Faso, Cameroon and Uganda                      | 1998-1999 | 315          | 619 | 15                            | -             | 634   | 684             | 41    | -             | 725         | -   | 224   | 438 | (214)   | 142 |
|   | 1996-1997 | -            | 315 | -                             | -             | 315   | -               | -     | -             | -           | -   | 315   | -   | -   | 805 |
| UNDP Trust Fund for the African 2000 Network  | 1998-1999 | 755          | -   | 38                            | -             | 38    | 45              | 6     | -             | 51          | -   | 742   | 387 | -   | -   |
|   | 1996-1997 | 1,278        | -   | 109                           | -             | 109   | 554             | 78    | -             | 632         | -   | 755   | 602 | -   | -   |
| UNDP/Sweden Trust Fund on Support of HIV/AIDS Programme in Botswana   | 1998-1999 | -            | 654 | -                             | -             | 654   | 713             | 21    | -             | 734         | -   | (80)  | -   | (80)  | -   |
|   | 1996-1997 | -            | -   | -                             | -             | -     | -               | -     | -             | -           | -   | -   | -   | -   | -   |
| UNDP/Sweden Trust Fund on Support to the Implementation of Economic Management Capacity Building Programme (Prongue) in Guinea-Bissau | 1998-1999 | -            | -   | -                             | -             | -     | -               | -     | -             | -           | -   | -   | -   | -   | 705 |
|   | 1996-1997 | -            | -   | -                             | -             | -     | -               | -     | -             | -           | -   | -   | -   | -   | -   |
| UNDP/Sweden Trust Fund on Support to Returning IDPs in Liberia  | 1998-1999 | -            | 487 | -                             | -             | 487   | 363             | 40    | -             | 403         | -   | 84  | -   | -   | -   |
|   | 1996-1997 | -            | -   | -                             | -             | -     | -               | -     | -             | -           | -   | -   | -   | -   | -   |
| UNDP/Sweden Trust Fund for Consolidated Inter-agency Appeal for Burundi   | 1998-1999 | -            | 474 | -                             | -             | 474   | -               | -     | -             | -           | -   | 474   | -   | -   | -   |
|   | 1996-1997 | -            | -   | -                             | -             | -     | -               | -     | -             | -           | -   | -   | -   | -   | -   |
| UNDP/Sweden to Support V2K Planning and Technical Support Project in Zimbabwe   | 1998-1999 | -            | 112 | -                             | -             | 112   | 219             | 2     | -             | 221         | -   | (109)   | -   | (109)   | -   |
|   | 1996-1997 | -            | -   | -                             | -             | -     | -               | -     | -             | -           | -   | -   | -   | -   | -   |
| United Nations Trust Fund for Operational Programme in Lesotho  | 1998-1999 | -            | -   | -                             | -             | -     | -               | -     | -             | -           | -   | -   | -   | -   | -   |
|   | 1996-1997 | 510          | -   | 29                            | -             | 29    | -               | -     | -             | -           | -   | -   | -   | -   | -   |

## UNITED NATIONS DEVELOPMENT PROGRAMME

BUDGET 1998 - 1999

## Schedule 5: Trust Funds Established by UNDP

Schedule of Income, Expenditure and Fund Balances for the biennium ended 31 December 1999

(Thousands of United States dollars)

| Name of Trust Fund  | Income    |                               |        |             |        |                 |        |       |        |               | Expenditure |             |        |                 |        |                                |    |                     |    |   | Unspent project budget allocations in excess of Fund balances receivables |    |
|---|-----------|-------------------------------|--------|-------------|--------|-----------------|--------|-------|--------|---------------|-------------|-------------|--------|-----------------|--------|--------------------------------|----|---------------------|----|---|---|----|
|   | Year      | Fund balances as at 1 January |        | Trust Funds |        | Sub-trust funds |        | Total |        | Project Costs |             | Other funds |        | Sub-trust funds |        | Total funds-net at 31 December |    | Unspent allocations |    | Unspent project budget allocations in excess of Fund balances |   |    |
|   |           | a/                            | b/     | c/          | d/     | e/              | f/     | g/    | h/     | i/            | j/          | k/          | l/     | m/              | n/     | o/                             | p/ | q/                  | r/ | s/  |   | t/ |
| UNDP Trust Fund for Guinea-Bissau   | 1998-1999 | -                             | -      | -           | 1,658  | -               | -      | -     | -      | -             | -           | -           | -      | -               | -      | -                              | -  | -                   | -  | -   | -   |    |
|   | 1996-1997 | -                             | -      | -           | -      | -               | -      | -     | -      | -             | -           | -           | -      | -               | -      | -                              | -  | -                   | -  | -   | -   |    |
| ESC Trust Fund for Support to Africa Governance Forum II  | 1998-1999 | -                             | -      | -           | -      | -               | 182    | 18    | -      | 200           | -           | -           | -      | -               | -      | -                              | -  | -                   | -  | -   | -   |    |
|   | 1996-1997 | -                             | -      | -           | -      | -               | -      | -     | -      | -             | -           | -           | -      | -               | -      | -                              | -  | -                   | -  | -   | -   |    |
| TOTAL Fund Manager: UNDP Africa   | 1998-1999 | 95,712                        | 47,829 | 6,866       | 32,009 | 86,804          | 71,378 | 4,201 | 31,007 | 106,386       | (1,482)     | 74,678      | 71,751 | (19,463)        | 11,286 |                                |    |                     |    |   |   |    |
|   | 1996-1997 | 54,206                        | 85,054 | 4,082       | 30,613 | 119,749         | 53,116 | 3,679 | 21,029 | 77,824        | (919)       | 95,712      | 90,218 | (30,820)        | 15,583 |                                |    |                     |    |   |   |    |
| Fund Manager: UNDP Asia/Pacific   | 1998-1999 | 139                           | -      | -           | 16     | 16              | -      | -     | -      | -             | -           | -           | -      | -               | -      | -                              | -  | -                   | -  | -   | -   |    |
| UNDP Trust Fund for Humanitarian and Rehabilitation Assistance for Cambodia                                 | 1996-1997 | 134                           | -      | -           | 15     | 15              | -      | -     | 11     | 11            | 1           | 139         | 15     | -               | -      | -                              | -  | -                   | -  | -   | -   |    |
| UNDP Trust Fund for Capacity Building in De-mining Operations for Cambodia                                  | 1998-1999 | 3,562                         | 12,307 | 416         | 300    | 13,023          | 11,881 | 634   | 3      | 12,518        | -           | 4,067       | 253    | -               | -      | -                              | -  | -                   | -  | -   | -   |    |
|   | 1996-1997 | 1,118                         | 18,939 | 89          | -      | 19,028          | 15,499 | 1,085 | -      | 16,584        | -           | 3,562       | 336    | -               | -      | -                              | -  | -                   | -  | -   | -   |    |
| Sweden Trust Fund for "Support to De-mining Programmes in Cambodia through the Cambodia Mine Action Centre" | 1998-1999 | 4,167                         | 1,239  | -           | -      | 1,239           | 5,004  | 229   | -      | 5,233         | -           | 233         | -      | -               | -      | -                              | -  | -                   | -  | -   | -   |    |
|   | 1996-1997 | 1,378                         | 5,349  | 100         | -      | 5,449           | 2,438  | 121   | -      | 2,559         | (101)       | 4,167       | 216    | -               | -      | -                              | -  | -                   | -  | -   | -   |    |
| Sweden Trust Fund for "Support to Cambodia Resettlement and Reintegration Programme (CAMEREP)"              | 1998-1999 | 1,184                         | 7,150  | -           | -      | 7,150           | 7,976  | 423   | -      | 8,399         | -           | (65)        | -      | -               | -      | -                              | -  | -                   | -  | -   | -   |    |
|   | 1996-1997 | 1,341                         | 5,813  | 61          | -      | 5,874           | 5,467  | 503   | -      | 5,970         | (61)        | 1,184       | 1,293  | (109)           | 31     |                                |    |                     |    |   |   |    |
| UNDP/Sweden Trust Fund for "Support to Rural Development in Cambodia"                                       | 1998-1999 | 2,510                         | 303    | -           | -      | 303             | 2,568  | 283   | -      | 2,851         | -           | (38)        | -      | -               | -      | -                              | -  | -                   | -  | -   | -   |    |
|   | 1996-1997 | -                             | 2,511  | 20          | -      | 2,531           | 1      | -     | -      | 1             | (20)        | 2,510       | 2,187  | -               | -      | -                              | -  | -                   | -  | -   | -   |    |

## UNITED NATIONS DEVELOPMENT PROGRAMME

BIENNIUM 1998 - 1999

Schedule 5: Trust Funds Established by UNDP

Schedule of Income, Expenditure and Fund Balances for the biennium ended 31 December 1999

(Thousands of United States dollars)

A/55/S/Add.1

| Name of Trust Fund   | Income                        |              |               |       |                 |             |         |       |       |                 | Expenditure     |         |       |       |                 |             |         |       |       |                 | Refunds to donors and transfers to/ from other funds-net at 31 December |         |       | Unspent project budget allocations in excess of Fund balances receivables |                 |       |         |       |       |
|--|-------------------------------|--------------|---------------|-------|-----------------|-------------|---------|-------|-------|-----------------|-----------------|---------|-------|-------|-----------------|-------------|---------|-------|-------|-----------------|---|---------|-------|---|-----------------|-------|---------|-------|-------|
|  | Fund balances as at 1 January |              |               |       |                 | Trust Funds |         |       |       |                 | Sub-trust funds |         |       |       |                 | Trust Funds |         |       |       |                 | Total   |         |       | Unspent allocations   |                 |       |         |       |       |
|  | Year                          | at 1 January | Contributions | Other | Sub-trust funds | Total       | Project | Costs | Other | Sub-trust funds | Total           | Project | Costs | Other | Sub-trust funds | Total       | Project | Costs | Other | Sub-trust funds | Total   | Project | Costs | Other   | Sub-trust funds | Total | Project | Costs | Other |
| UNDP Trust Fund in support of the Cambodia Area Rehabilitation and Reintegration   | 1998-1999                     | 495          | 4,158         | 77    | -               | 4,235       | 2,134   | 193   | -     | 2,327           | -               | 2,327   | -     | 2,403 | 2,235           | -           | -       | -     | -     | -               | -   | -       | -     | -   | -               | -     | -       | -     | -     |
|  | 1996-1997                     | -            | 2,282         | -     | -               | 2,282       | 1,625   | 162   | -     | 1,787           | -               | 1,787   | -     | 495   | 397             | -           | -       | -     | -     | -               | -   | -       | -     | -   | -               | -     | -       | -     | -     |
| UNDP Trust Fund for Support to Local and National Elections in Cambodia  | 1998-1999                     | -            | 10,332        | -     | -               | 484         | 10,816  | 8,879 | 1,007 | -               | 9,886           | -       | -     | 930   | -               | -           | -       | -     | -     | -               | -   | -       | -     | -   | -               | -     | -       | -     | -     |
|  | 1996-1997                     | -            | -             | -     | -               | -           | -       | -     | -     | -               | -               | -       | -     | -     | -               | -           | -       | -     | -     | -               | -   | -       | -     | -   | -               | -     | -       | -     | -     |
| UNDP/Sweden Trust Fund for Alleviation of Poverty Through ACLREA's (Association of Cambodian Local Economic Development Agencies) Financial Services | 1998-1999                     | 2,105        | -             | -     | -               | -           | 2,044   | 61    | -     | 2,105           | -               | 2,105   | -     | -     | -               | -           | -       | -     | -     | -               | -   | -       | -     | -   | -               | -     | -       | -     | -     |
|  | 1996-1997                     | -            | 2,105         | -     | -               | 2,105       | -       | -     | -     | -               | -               | -       | -     | 2,105 | -               | -           | -       | -     | -     | -               | -   | -       | -     | -   | -               | -     | -       | -     | -     |
| UNDP Fund for Emergency Assistance to the People's Republic of Bangladesh  | 1998-1999                     | 178          | -             | 20    | -               | 20          | (65)    | (4)   | -     | (69)            | -               | (69)    | -     | 267   | -               | -           | -       | -     | -     | -               | -   | -       | -     | -   | -               | -     | -       | -     | -     |
|  | 1996-1997                     | 159          | -             | 19    | -               | 19          | -       | -     | -     | -               | -               | -       | -     | 178   | -               | -           | -       | -     | -     | -               | -   | -       | -     | -   | -               | -     | -       | -     | -     |
| UNDP Fund for the Utilization of the Residual Funds of the United Nations Special Relief Office in Bangladesh (UNROB)                                | 1998-1999                     | 746          | -             | 82    | -               | 82          | -       | -     | -     | -               | -               | -       | -     | 828   | 207             | -           | -       | -     | -     | -               | -   | -       | -     | -   | -               | -     | -       | -     | -     |
|  | 1996-1997                     | 672          | -             | 74    | -               | 74          | -       | -     | -     | -               | -               | -       | -     | 746   | 207             | -           | -       | -     | -     | -               | -   | -       | -     | -   | -               | -     | -       | -     | -     |
| UNDP/Denmark Trust Fund for the "International Training Network Centre for Water Supply and Waste Management in Bangladesh"                          | 1998-1999                     | 450          | 269           | 36    | -               | 305         | 328     | 34    | -     | 362             | -               | 362     | -     | 393   | 688             | -           | -       | -     | -     | -               | -   | -       | -     | -   | -               | -     | -       | -     | -     |
|  | 1996-1997                     | -            | 645           | 7     | -               | 652         | 182     | 20    | -     | 202             | -               | 202     | -     | 450   | 1,048           | -           | -       | -     | -     | -               | -   | -       | -     | -   | -               | -     | -       | -     | -     |
| UNDP/Sweden Trust Fund for Support to the Science, Technology and Environment Operation in Lao PDR (STENO)   | 1998-1999                     | 321          | 110           | -     | -               | 110         | 489     | 5     | -     | 494             | -               | 494     | -     | (63)  | -               | -           | -       | -     | -     | -               | -   | -       | -     | -   | -               | -     | -       | -     | -     |
|  | 1996-1997                     | 246          | 75            | 15    | -               | 90          | -       | -     | -     | -               | -               | -       | -     | 321   | 310             | -           | -       | -     | -     | -               | -   | -       | -     | -   | -               | -     | -       | -     | -     |

A/55/5/Add.1

## UNITED NATIONS DEVELOPMENT PROGRAMME

BUDGET 1998 - 1999

## Schedule 5: Trust Funds Established by UNDP

Schedule of Income, Expenditure and Fund Balances for the biennium ended 31 December 1999

(Thousands of United States dollars)

| Name of Trust Fund   | Income            |               |       |           |       |             |       |       |           |       | Expenditure   |   |   |                           |
|--|-------------------|---------------|-------|-----------|-------|-------------|-------|-------|-----------|-------|---|---|---|---------------------------|
|  | Fund              |               |       |           |       | Trust Funds |       |       |           |       | Trust Funds   |   |   |                           |
|  | Year at 1 January | Contributions | Other | Sub-trust | Total | Project     | Costs | Other | Sub-trust | Total | Refunds to donors and transfers to/ from other funds-net at 31 December | Disrupt project budget allocations in excess of Fund balances | Disrupt project budget allocations in excess of Fund balances | Contributions receivables |
|  | a/                | b/            | c/    | d/        | e/    | f/          | g/    | h/    | i/        | j/    | k/  | l/  | m/  | n/                        |
| UNDP/LAO Trust Fund for Clearance of Unexploded Ordnance (UNO)   | 1998-1999         | 4,718         | 5,684 | 295       | 1,296 | 7,275       | 7,264 | 218   | 325       | 7,817 | -   | 4,176   | 2,159   | 1,726                     |
|  | 1996-1997         | 338           | 3,932 | 97        | 363   | 4,392       | -     | -     | -         | -     | (12)  | 4,718   | 4,954   | 524                       |
| UNDP/Sweden Trust Fund for Support to Integrated Crop and Food Production in Afghanistan                     | 1998-1999         | 803           | -     | (5)       | -     | (5)         | 340   | 34    | -         | 374   | -   | 424   | -   | -                         |
|  | 1996-1997         | 706           | 1,031 | 46        | -     | 1,077       | 862   | 86    | -         | 948   | (32)  | 803   | 632   | -                         |
| UNDP/Sweden Trust Fund for Support to the Rural Rehabilitation Programme in Afghanistan                      | 1998-1999         | 7             | -     | -         | -     | -           | -     | -     | -         | -     | -   | 7   | -   | -                         |
|  | 1996-1997         | 409           | -     | 15        | -     | 15          | 376   | 41    | -         | 417   | -   | 7   | -   | -                         |
| UNDP/Afghanistan Emergency Trust Fund  | 1998-1999         | 83            | 64    | 10        | -     | 74          | 8     | 1     | -         | 9     | -   | 148   | 342   | -                         |
|  | 1996-1997         | (96)          | -     | 1         | -     | 1           | (160) | (18)  | -         | (178) | -   | 83  | 175   | -                         |
| Sweden Trust Fund for the Project "Support to the Comprehensive Disabled Afghans Programme (CDAP)"           | 1998-1999         | 444           | 357   | -         | -     | 357         | 1,216 | 134   | -         | 1,350 | -   | (549)   | -   | -                         |
|  | 1996-1997         | 390           | 781   | 9         | -     | 790         | 651   | 76    | -         | 727   | (9)   | 444   | 31  | 362                       |
| UNDP/Sweden Trust Fund for Support to Food Security through Sustainable Crop Production (FAC) in Afghanistan | 1998-1999         | -             | 809   | -         | -     | 809         | -     | -     | -         | -     | -   | 809   | -   | -                         |
|  | 1996-1997         | -             | -     | -         | -     | -           | -     | -     | -         | -     | -   | -   | -   | -                         |
| UNDP/Sweden Trust Fund in Support to the P.E.A.C.E Programme in Afghanistan                                  | 1998-1999         | -             | 192   | -         | -     | 192         | -     | -     | -         | -     | -   | 192   | -   | -                         |
|  | 1996-1997         | -             | -     | -         | -     | -           | -     | -     | -         | -     | -   | -   | -   | -                         |
| CIDA/UNDP Trust Fund for the Pakistan National Household Survey Capability Programme                         | 1998-1999         | -             | -     | -         | -     | -           | -     | -     | -         | -     | -   | -   | -   | -                         |
|  | 1996-1997         | 69            | -     | 4         | -     | 4           | -     | (2)   | -         | (2)   | (75)  | -   | -   | -                         |

## UNITED NATIONS DEVELOPMENT PROGRAMME

BIENNium 1998 - 1999

Schedule 5: Trust Funds Established by UNDP

Schedule of Income, Expenditure and Fund balances for the biennium ended 31 December 1999

(Thousands of United States dollars)

| Name of Trust Fund  | Income            |                               |               |       |                 |       |             |       |       |                 | Expenditure |               |          |       |       |       |       |     |    |    | Refunds to donors and transfers to/ from other funds-net at 31 December | Unspent allocations in project budget excess of Fund balances receivables | c/ |
|---|-------------------|-------------------------------|---------------|-------|-----------------|-------|-------------|-------|-------|-----------------|-------------|---------------|----------|-------|-------|-------|-------|-----|----|----|---|---|----|
|   | Year at 1 January | Fund balances as at 1 January | Trust Funds   |       | Sub-trust funds | Total | Trust Funds |       |       | Sub-trust funds | Total       | Project Costs | Other    | Total | a/    | c/    | c/    |     |    |    |   |   |    |
|   |                   |                               | Contributions | Other |                 |       | Project     | Costs | Other |                 |             |               |          |       |       |       |       |     |    |    |   |   |    |
|   |                   |                               |               |       |                 |       |             |       |       |                 |             |               |          |       |       |       |       | b/  | c/ | c/ |   |   |    |
| UNDP Trust Fund for the Republic of Maldives  | 1998-1999         | 29                            | -             | 4     | -               | -     | -           | -     | -     | -               | -           | -             | -        | -     | 33    | 3     | -     | -   |    |    |   |   |    |
|   | 1996-1997         | 27                            | -             | 2     | -               | -     | -           | -     | -     | -               | -           | -             | -        | -     | 29    | 3     | -     | -   |    |    |   |   |    |
| UNDP/NOVIB/Group of Resource Persons for Awareness Creation for Environment and Sustainable Development in Asia | 1998-1999         | 62                            | -             | 4     | -               | -     | -           | 4     | 75    | 8               | -           | 83            | -        | -     | (17)  | -     | (17)  | 27  |    |    |   |   |    |
|   | 1996-1997         | 56                            | -             | 6     | -               | -     | -           | 6     | -     | -               | -           | -             | -        | -     | 62    | 82    | (20)  | 27  |    |    |   |   |    |
| Trust Fund for Environmental Conservation in Bhutan   | 1998-1999         | -                             | -             | -     | -               | -     | -           | -     | -     | -               | -           | -             | -        | -     | -     | -     | -     | -   |    |    |   |   |    |
|   | 1996-1997         | 11,693                        | 4,060         | 513   | -               | -     | -           | 4,573 | 114   | 20              | -           | 134           | (16,132) | -     | -     | -     | -     | -   |    |    |   |   |    |
| Sweden Trust Fund for "Strengthening Financial Policies and Institutions in Vietnam"                            | 1998-1999         | 209                           | 120           | -     | -               | -     | -           | 120   | 247   | 26              | -           | 273           | -        | -     | 56    | -     | -     | -   |    |    |   |   |    |
|   | 1996-1997         | -                             | 471           | 12    | -               | -     | -           | 483   | 236   | 28              | -           | 264           | (10)     | 209   | 310   | (101) | 125   | -   |    |    |   |   |    |
| Australian Development Assistance Bureau (ADAB)/UNDP Programme Trust Fund                                       | 1998-1999         | 767                           | -             | 31    | -               | -     | -           | 31    | -     | -               | -           | -             | -        | -     | 798   | 34    | -     | -   |    |    |   |   |    |
|   | 1996-1997         | 734                           | -             | 72    | -               | -     | -           | 72    | 39    | -               | -           | 39            | -        | -     | 767   | 102   | -     | -   |    |    |   |   |    |
| UNDP/Australia Trust Fund for Fiscal and Monetary Management Reform and Statistical Improvement, Phase II       | 1998-1999         | 111                           | 226           | 24    | -               | -     | -           | 250   | 282   | 31              | -           | 313           | -        | -     | 48    | -     | -     | -   |    |    |   |   |    |
|   | 1996-1997         | -                             | 529           | 8     | -               | -     | -           | 537   | 402   | 24              | -           | 426           | -        | -     | 111   | 308   | (197) | 235 |    |    |   |   |    |
| UNDP Trust Fund for Support to Forest Crime Monitoring and Reporting in Cambodia                                | 1998-1999         | -                             | 328           | -     | -               | -     | -           | 328   | -     | -               | -           | -             | -        | -     | 328   | -     | -     | -   |    |    |   |   |    |
|   | 1996-1997         | -                             | -             | -     | -               | -     | -           | -     | -     | -               | -           | -             | -        | -     | -     | -     | -     | -   |    |    |   |   |    |
| UNDP/Republic of Korea Trust Fund in Support of the Tumen River Area Development Programme                      | 1998-1999         | 1,053                         | -             | 112   | -               | -     | -           | 112   | 347   | 27              | -           | 374           | -        | -     | 791   | 141   | -     | -   |    |    |   |   |    |
|   | 1996-1997         | -                             | 1,000         | 53    | -               | -     | -           | 1,053 | -     | -               | -           | -             | -        | -     | 1,053 | -     | -     | -   |    |    |   |   |    |

A/55/5/Add.1

112 UNITED NATIONS DEVELOPMENT PROGRAMME  
BUDGET 1998 - 1999

Schedule 5: Trust Funds Established by UNDP

Schedule of Income, Expenditure and Fund Balances for the biennium ended 31 December 1999

(Thousands of United States Dollars)

| Name of Trust Fund   | Income                   |            |              |         |        |                     |              |           |        |              | Expenditure  |                |             |               |
|--|--------------------------|------------|--------------|---------|--------|---------------------|--------------|-----------|--------|--------------|--|----------------|-------------|---------------|
|  | Fund                     |            |              |         |        | Trust Funds         |              |           |        |              | Refunds to donors and transfers to/ from other funds |                |             |               |
|  | balances as at 1 January |            |              |         |        | Contributions Other |              |           |        |              | Sub-trust funds                                      |                |             |               |
|  | a/                       | b/         | c/           | d/      | e/     | f/                  | g/           | h/        | i/     | j/           | k/   | l/             | m/          | n/            |
| UNDP/Democratic People's Republic of Korea Trust Fund for Agricultural Relief and Rehabilitation Programme                               | 1998-1999<br>1996-1997   | 220<br>-   | 1,415<br>415 | 16<br>1 | -<br>- | 2,431<br>416        | 1,285<br>178 | 131<br>18 | -<br>- | 1,416<br>196 | -<br>-   | 235<br>220     | 2<br>17     | -<br>-        |
| UNDP/EC Trust Fund Agreement for Multi-Donor Partner Support to the Mekong River Commission for Key Officers Posts and Capacity Building | 1998-1999<br>1996-1997   | 319<br>-   | 70<br>319    | 25<br>- | -<br>- | 95<br>319           | 83<br>-      | 2<br>-    | -<br>- | 85<br>-      | -<br>-   | 329<br>319     | 237<br>-    | 120<br>140    |
| UNDP/Republic of Korea Trust Fund  | 1998-1999<br>1996-1997   | 250<br>-   | 60<br>250    | 23<br>- | -<br>- | 83<br>250           | -<br>-       | -<br>-    | -<br>- | -<br>-       | -<br>-   | 333<br>250     | -<br>-      | -<br>-        |
| UNDP/Sweden Trust Fund on Support to the National Poverty Alleviation Programme in Mongolia  | 1998-1999<br>1996-1997   | -<br>-     | 1,987<br>-   | -<br>-  | -<br>- | 1,987<br>-          | 1,780<br>-   | 53<br>-   | -<br>- | 1,833<br>-   | -<br>-   | 154<br>-       | -<br>-      | -<br>-        |
| UNDP/Sweden Trust Fund on Support to Capacity Development for Socio-Economic Surveys and Planning  | 1998-1999<br>1996-1997   | 1,022<br>- | -<br>1,022   | -<br>-  | -<br>- | -<br>1,022          | 1,269<br>-   | 134<br>-  | -<br>- | 1,403<br>-   | -<br>-   | (381)<br>1,022 | -<br>-      | -<br>-        |
| UNDP/Sweden Trust Fund for the Project Rural Access Planning and Infrastructure for Basic Needs  | 1998-1999<br>1996-1997   | 80<br>-    | 128<br>80    | -<br>-  | -<br>- | 128<br>80           | 317<br>-     | 10<br>-   | -<br>- | 327<br>-     | -<br>-   | (119)<br>80    | -<br>268    | 139<br>211    |
| UNDP Trust Fund for the Indonesian Community Recovery Programme  | 1998-1999<br>1996-1997   | -<br>-     | 4,342<br>-   | 20<br>- | -<br>- | 4,342<br>-          | 2,745<br>-   | -<br>-    | -<br>- | 2,745<br>-   | -<br>-   | 1,637<br>-     | 13,793<br>- | (11,156)<br>- |
| UNDP/Sweden Trust Fund on Support to Community Recovery Programme in Indonesia   | 1998-1999<br>1996-1997   | -<br>-     | 959<br>-     | -<br>-  | -<br>- | 959<br>-            | 351<br>-     | -<br>-    | -<br>- | 351<br>-     | -<br>-   | 608<br>-       | 919<br>-    | (311)<br>-    |



## UNITED NATIONS DEVELOPMENT PROGRAMME

BUDGET 1998 - 1999

Schedule 5: Trust Funds Established by UNDP

Schedule of Income, Expenditure and Fund Balances for the biennium ended 31 December 1999

(Thousands of United States dollars)

| Name of Trust Fund  | Income                        |               |       |                 | Expenditure   |        |                 |     | Refunds to donors and transfers to/ from other funds-net at 31 December | Unspent project budget allocations in excess of Contributions receivables |        |        |          |       |
|---|-------------------------------|---------------|-------|-----------------|---------------|--------|-----------------|-----|---|---|--------|--------|----------|-------|
|   | Fund balances as at 1 January | Trust Funds   |       | Sub-trust funds | Trust Funds   |        | Sub-trust funds |     |   |   |        |        |          |       |
|   |                               | Contributions | Other |                 | Project Costs | Other  |                 |     |   |   |        |        |          |       |
| Year  | a/                            | b/            | c/    | d/              | e/            | f/     | g/              | h/  | i/  | j/  |        |        |          |       |
| TOTAL Fund Manager: UNDP Asia/Pacific   | 26,034                        | 57,520        | 1,203 | 2,096           | 60,819        | 61,006 | 3,497           | 338 | 65,541  | -   | 21,812 | 20,083 | (12,202) | 2,271 |
| 1996-1997   | 19,453                        | 51,609        | 1,232 | 378             | 53,219        | 27,913 | 2,164           | 11  | 30,088  | (16,950)  | 26,034 | 12,491 | (1,541)  | 2,271 |
| Fund Manager: UNDP Europe and CIS   |                               |               |       |                 |               |        |                 |     |   |   |        |        |          |       |
| Nicolsa Master Plan: Implementation Phase   | 3                             | -             | -     | -               | -             | -      | -               | -   | -   | -   | 3      | -      | -        | -     |
| 1996-1997   | 3                             | -             | -     | -               | -             | -      | -               | -   | -   | -   | 3      | -      | -        | -     |
| UNDP Trust Fund for the Baltic Republics  | 870                           | 684           | 95    | -               | 779           | 677    | 7               | -   | 684   | -   | 965    | -      | -        | -     |
| 1996-1997   | 1,814                         | 107           | 154   | -               | 241           | 1,191  | 14              | -   | 1,205   | -   | 870    | 257    | -        | -     |
| Trust Fund on the "UN Consolidated Inter-Agency Appeal for Tajikistan"  | 67                            | -             | -     | -               | -             | 63     | 7               | -   | 70  | -   | (3)    | -      | (3)      | -     |
| 1996-1997   | 203                           | -             | 31    | -               | 31            | 191    | 21              | -   | 212   | (35)  | 67     | 54     | -        | -     |
| UNDP Trust Fund for Peace and Development in Tajikistan   | -                             | 539           | 25    | -               | 624           | 460    | 56              | -   | 508   | -   | 116    | 6      | -        | -     |
| 1996-1997   | -                             | -             | -     | -               | -             | -      | -               | -   | -   | -   | -      | -      | -        | -     |
| UNDP/Switzerland Trust Fund for Aid Management and Aid Co-ordination in Kyrgyzstan                                  | 122                           | -             | 25    | -               | 25            | 24     | 3               | -   | 27  | -   | 120    | 34     | -        | -     |
| 1996-1997   | 593                           | 70            | 54    | -               | 124           | 261    | 34              | -   | 295   | (300)   | 122    | 54     | -        | -     |
| Trust Fund in Support of the Strengthening of the Ministry of Foreign Affairs in Kyrgyzstan                         | 30                            | 80            | 5     | -               | 85            | 31     | 4               | -   | 35  | -   | 80     | 55     | -        | -     |
| 1996-1997   | 285                           | -             | 15    | -               | 25            | 245    | 25              | -   | 470   | -   | 30     | 89     | (59)     | 80    |
| UNDP Trust Fund for Urgent Human Needs in Uzbekistan  | 103                           | -             | 14    | -               | 14            | 9      | -               | -   | 9   | -   | 108    | 3      | -        | -     |
| 1996-1997   | 360                           | 109           | 39    | -               | 148           | 393    | 12              | -   | 405   | -   | 103    | 373    | (270)    | -     |
| UNDP/Physicians for Human Rights (PHR) Trust Fund for "Humanitarian Assistance Activities in the Former Yugoslavia" | 156                           | -             | 27    | -               | 27            | -      | -               | -   | -   | -   | 183    | 858    | (675)    | -     |
| 1996-1997   | 1,000                         | 23            | -     | -               | 1,023         | 854    | 13              | -   | 867   | -   | 156    | 132    | -        | -     |



UNITED NATIONS DEVELOPMENT PROGRAMME  
BIENNium 1998 - 1999

Schedule 5: Trust Funds Established by UNDP

Schedule of Income, Expenditure and Fund Balances for the Biennium ended 31 December 1999

(Thousands of United States dollars)

| Name of Trust Fund  | Income                        |               |                |                 | Expenditure   |                |                 |            | Refunds to donors and transfers to/ from other funds-set at 31 December |                 |        |   | Unspent project budget allocations in excess of Fund balances receivables |   |              |  |
|---|-------------------------------|---------------|----------------|-----------------|---------------|----------------|-----------------|------------|---|-----------------|--------|---|---|---|--------------|--|
|   | Fund balances as at 1 January | Trust Funds   |                | Sub-trust funds | Trust Funds   |                | Sub-trust funds | Total      | Trust Funds   |                 | Total  | Unspent project budget allocations in excess of Fund balances receivables | Unspent project budget allocations in excess of Fund balances receivables | Unspent project budget allocations in excess of Fund balances receivables |              |  |
|   |                               | Contributions | Other          |                 | Project Costs | Other          |                 |            |   |                 |        |   |   |   |              |  |
|   |                               |               |                |                 |               |                |                 |            |   |                 |        |   |   |   |              |  |
| Year  | a/                            | b/            | c/             | d/              | e/            | f/             | g/              | h/         | i/  | j/              | k/     | l/  | m/  | n/  |              |  |
| Trust Fund in Support of National Capacity Building in External Aid Resources Management  | 1998-1999<br>1 96-1997        | 204<br>791    | 113<br>450     | 23<br>31        | -<br>-        | 136<br>481     | 162<br>954      | 15<br>114  | -<br>-  | 177<br>1,068    | -<br>- | 163<br>204  | 114<br>289  | -<br>(85)   | -<br>113     |  |
| Trust Fund for the Aral Sea Basin Programme   | 1998-1999<br>1996-1997        | 143<br>732    | 105<br>270     | 8<br>52         | -<br>-        | 113<br>322     | 257<br>816      | 29<br>95   | -<br>-  | 286<br>911      | -<br>- | (30)<br>143   | -<br>278  | (30)<br>(135)   | 97<br>202    |  |
| Europe to Beijing: Gender in Development Trust Fund   | 1998-1999<br>1996-1997        | 1<br>153      | -<br>40        | -<br>3          | -<br>-        | -<br>43        | -<br>173        | -<br>22    | -<br>-  | -<br>195        | -<br>- | 1<br>1  | 3<br>3  | (2)<br>(2)  | -<br>-       |  |
| UNDP Sakha Republic (Yakutia) Trust Fund for the Programme of Assistance to the Northern Indigenous Peoples of the Sakha Republic | 1998-1999<br>1996-1997        | 227<br>-      | -<br>225       | 25<br>3         | -<br>-        | 25<br>228      | 135<br>1        | 7<br>-     | -<br>-  | 142<br>1        | -<br>- | 110<br>227  | 63<br>-   | -<br>-  | -<br>-       |  |
| UNDP/ESC Trust Fund Agreement for the Project Support to Refugees and Displaced Persons in Bosnia                                 | 1998-1999<br>1996-1997        | 445<br>-      | 2,528<br>1,664 | -<br>-          | -<br>-        | 2,528<br>1,664 | 3,098<br>1,184  | (35)<br>35 | -<br>-  | 3,063<br>1,219  | -<br>- | (90)<br>445   | (97)<br>4,606   | -<br>(4,161)  | -<br>2,565   |  |
| UNDP Trust Fund for Mine Clearance in Bosnia and Herzegovina  | 1998-1999<br>1996-1997        | -<br>-        | -<br>-         | -<br>-          | -<br>-        | 8,462<br>-     | 249<br>-        | -<br>-     | -<br>-  | 9,766<br>10,015 | -<br>- | (1,553)<br>-  | (1,084)<br>-  | (469)<br>-  | -<br>-       |  |
| UNDP/ESC Trust Fund for Support to Village Employment Creation in Bosnia and Herzegovina  | 1998-1999<br>1996-1997        | 458<br>-      | 611<br>483     | 22<br>(10)      | -<br>-        | 633<br>473     | 1,077<br>15     | -<br>-     | -<br>-  | 1,077<br>15     | -<br>- | 14<br>458   | (29)<br>1,109   | -<br>(651)  | 604<br>643   |  |
| UNDP/ESC Trust Fund for Village Employment and Environment Project in Bosnia and Herzegovina                                      | 1998-1999<br>1996-1997        | 2,745<br>-    | 3,038<br>2,892 | -<br>(57)       | -<br>-        | 3,038<br>2,835 | 6,601<br>90     | -<br>-     | -<br>-  | 6,601<br>90     | -<br>- | (818)<br>2,745  | 240<br>6,660  | (1,058)<br>(3,915)  | 599<br>3,856 |  |

A/55/S/Add.1



UNITED NATIONS DEVELOPMENT PROGRAMME

BIENNium 1998 - 1999

Schedule 5: Trust Funds Established by UNDP

Schedule of Income, Expenditure and Fund balances for the biennium ended 31 December 1999

(Thousands of United States dollars)

| Name of Trust Fund   | Income                        |             | Expenditure     |             |       |               | Refunds to donors and transfers to/ from other funds-net at 31 December |       | Unspent project budget allocations in excess of Fund balances |                           | Contributions receivables                                     |                           |
|--|-------------------------------|-------------|-----------------|-------------|-------|---------------|---|-------|---|---------------------------|---|---------------------------|
|  | Fund balances as at 1 January | Trust Funds | Sub-trust funds | Other funds | Total | Project Costs | Sub-trust funds   | Total | Unspent project budget allocations in excess of Fund balances | Contributions receivables | Unspent project budget allocations in excess of Fund balances | Contributions receivables |
|  | a/                            | b/          | c/              | d/          | e/    | f/            | g/  | h/    | i/  | j/                        | k/  | l/                        |
| Sweden Trust Fund for Support to Public Defenders in Georgia   | 1998-1999                     | -           | 305             | -           | 305   | 208           | 6   | 214   | -   | 91                        | -   | 59                        |
|  | 1996-1997                     | -           | -               | -           | -     | -             | -   | -     | -   | -                         | -   | -                         |
| European Commission Village Employment and Rehabilitation Programme (VERP)   | 1998-1999                     | -           | 2,343           | -           | 2,343 | 1,828         | -   | 1,828 | -   | 515                       | 2,992   | 2,276                     |
|  | 1996-1997                     | -           | -               | -           | -     | -             | -   | -     | -   | -                         | (2,477)   | -                         |
| UNDP Trust Fund for the Kosovo Crisis  | 1998-1999                     | -           | 1,000           | -           | 1,000 | 596           | 50  | 646   | -   | 354                       | 354   | -                         |
|  | 1996-1997                     | -           | -               | -           | -     | -             | -   | -     | -   | -                         | -   | -                         |
| UNDP/Sweden Trust Fund to Support the Rehabilitation and Sustainable Development of War-torn Areas in Croatia                                    | 1998-1999                     | 36          | -               | -           | -     | 26            | 3   | 29    | -   | 7                         | -   | -                         |
|  | 1996-1997                     | -           | 182             | -           | 182   | 133           | 13  | 146   | -   | 36                        | 47  | (11)                      |
| ESC/Estonian Trust Fund to Support the Implementation of the Estonian Language Training Programme  | 1998-1999                     | -           | 1,093           | -           | 1,093 | 308           | -   | 308   | -   | 785                       | 744   | 423                       |
|  | 1996-1997                     | -           | -               | -           | -     | -             | -   | -     | -   | -                         | -   | -                         |
| Sweden Trust Fund on Support to the Project "Women in Local Politics in Kyrzyl Orda and Semipalantinsk" under the "Gender in Development Bureau" | 1998-1999                     | -           | -               | -           | -     | 10            | -   | 10    | -   | (10)                      | 34  | 44                        |
|  | 1996-1997                     | -           | -               | -           | -     | -             | -   | -     | -   | -                         | -   | -                         |
| Norway Trust Fund for Municipal Employment Assistance Programme in Macedonia   | 1998-1999                     | -           | 637             | -           | 637   | 116           | -   | 116   | -   | 521                       | 520   | -                         |
|  | 1996-1997                     | -           | -               | -           | -     | -             | -   | -     | -   | -                         | -   | -                         |
| Norway Trust Fund for Rehabilitation and Sustainable Development in War-torn Areas Infrastructure in Croatia                                     | 1998-1999                     | -           | 127             | -           | 127   | -             | -   | -     | -   | 127                       | -   | -                         |
|  | 1996-1997                     | -           | -               | -           | -     | -             | -   | -     | -   | -                         | -   | -                         |

PERIOD 1948 - 1959

**Schedule 5: Trust Receipts Established by Export**

Schedule 5: Trust Funds Established by UNDP

(Thousands of United States dollars)

| Name of Trust Fund  | Income                       |               |        | Expenditure     |               |             |        |     | Disbursements to donors and transfers to/ from other funds-net at 31 December | Disbursements as project budget allocations in Fund balances receivables | Disbursements project budget allocations in Fund balances receivables |
|---|------------------------------|---------------|--------|-----------------|---------------|-------------|--------|-----|---|--|---|
|   | Fund balance as at 1 January | Trust Funds   |        | Sub-trust funds | Project Costs | Other funds | Total  |     |   |  |   |
|   |                              | Contributions | Other  |                 |               |             |        |     |   |  |   |
|   | a/                           | b/            | c/     | d/              | e/            | f/          | g/     | h/  | i/  | j/   | k/  |
| UNDP Trust Fund for Support to the Baltic Countries   | 1998-1999                    | -             | 278    | -               | -             | -           | -      | -   | -   | -  | -   |
|   | 1996-1997                    | -             | -      | -               | -             | -           | -      | -   | -   | -  | -   |
| EU Support to Employment Creation in Targeted Areas through UNDP VESP Scheme  | 1998-1999                    | -             | 417    | -               | -             | -           | 1,029  | -   | (612)   | 15   | (627)   |
|   | 1996-1997                    | -             | -      | -               | -             | -           | -      | -   | -   | -  | -   |
| ESC Trust Fund for the Return of Displaced Persons to the War-torn Areas of Croatia                                 | 1998-1999                    | -             | 1,362  | -               | -             | -           | 1,175  | -   | -   | 349  | (162)   |
|   | 1996-1997                    | -             | -      | -               | -             | -           | -      | -   | -   | -  | -   |
| TOTAL Fund Manager: UNDP Europe and CIS   | 1998-1999                    | 5,820         | 25,743 | 277             | 8,462         | 34,482      | 37,200 | 267 | 9,766   | 42,333   | (9,828)   |
|   | 1996-1997                    | 5,014         | 7,848  | 331             | -             | 8,179       | 6,630  | 398 | -   | 7,028  | (335)   |
| Fund Manager: UNDP Latin America and Caribbean  |                              |               |        |                 |               |             |        |     |   |  |   |
| CIDA/UNDP Trust Fund for Receipt of Payment by Users of the Caribbean Project Development Facility                  | 1998-1999                    | 33            | -      | 4               | -             | -           | -      | -   | -   | 37   | 82  |
|   | 1996-1997                    | 30            | -      | 3               | -             | -           | -      | -   | -   | 33   | 82  |
| UNDP Trust Fund for Assistance to the Technical Co-operation Fund between Peru and Argentina to Administer Food Aid | 1998-1999                    | 235           | -      | 23              | -             | 83          | 3      | -   | -   | 172  | 11  |
|   | 1996-1997                    | 210           | -      | 25              | -             | 25          | -      | -   | -   | 235  | -   |
| UNDP/Norway Trust Fund for the Special Plan of Economic Co-operation for Central America                            | 1998-1999                    | 20            | -      | 1               | -             | 17          | 2      | -   | -   | 2  | 7   |
|   | 1996-1997                    | 18            | -      | 2               | -             | -           | -      | -   | -   | 20   | 26  |
| UNDP Trust Fund for the Regional Project "Cultural Heritage and Development"  | 1998-1999                    | 49            | -      | 6               | -             | -           | -      | -   | -   | -  | 30  |
|   | 1996-1997                    | 44            | -      | 5               | -             | -           | -      | -   | -   | -  | 49  |

## UNITED NATIONS DEVELOPMENT PROGRAMME

BIENNium 1998 - 1999

Schedule 5: Trust Funds Established by UNDP

Schedule of Income, Expenditure and Fund Balances for the biennium ended 31 December 1999

(Thousands of United States dollars)

| Name of Trust Fund   | Income                        |        |       |       |    |           |       |       |     |    | Expenditure   |    |    |    | Refunds to donors and transfers to/ from other funds-net at 31 December |         |       |       | Unspent project budget allocations in excess of Contributions receivables |      |    |     |
|--|-------------------------------|--------|-------|-------|----|-----------|-------|-------|-----|----|---------------|----|----|----|---|---------|-------|-------|---|------|----|-----|
|  | Fund balances as at 1 January |        |       |       |    | Sub-trust |       |       |     |    | Trust Funds   |    |    |    | Total   |         |       |       | Unspent project budget allocations in excess of Contributions receivables |      |    |     |
|  | Year                          |        |       |       |    | funds     |       |       |     |    | Project Costs |    |    |    | Other funds   |         |       |       | Fund balances   |      |    |     |
|  | a/                            | b/     | c/    | d/    | e/ | f/        | g/    | h/    | i/  | j/ | k/            | l/ | m/ | n/ | o/  | p/      | q/    | r/    | s/  | t/   | u/ | v/  |
| UNDP/JA100 Trust Fund for Sea Island Cotton Pilot Production   | 1998-1999                     | 27     | -     | 4     | -  | -         | 4     | 11    | -   | -  | 11            | -  | -  | -  | 11  | -       | -     | -     | -   | -    | -  | -   |
|  | 1996-1997                     | 98     | -     | 11    | -  | -         | 11    | 81    | 1   | -  | -             | -  | -  | -  | 82  | -       | -     | -     | -   | -    | -  | -   |
| Trust Fund for the FMLN Relocation Points in El Salvador   | 1998-1999                     | 113    | -     | 10    | -  | -         | 10    | 70    | 9   | -  | -             | -  | -  | -  | 79  | -       | -     | -     | -   | -    | -  | -   |
|  | 1996-1997                     | 116    | -     | 13    | -  | -         | 13    | 6     | 3   | -  | -             | -  | -  | -  | 9   | (7)     | 113   | 122   | (9)   | -    | -  | -   |
| Trust Fund in Support of Peace Building Activities in El Salvador  | 1998-1999                     | 1,449  | 3,022 | 114   | -  | -         | 3,136 | 3,371 | 114 | -  | -             | -  | -  | -  | 3,485   | -       | 1,100 | 539   | -   | -    | -  | 47  |
|  | 1996-1997                     | 3,826  | 491   | 424   | -  | -         | 915   | 2,064 | 75  | -  | -             | -  | -  | -  | 2,139   | (1,153) | 1,449 | 1,097 | -   | -    | -  | 441 |
| Support to the Joint Group in El Salvador  | 1998-1999                     | 62     | 121   | 4     | -  | -         | 125   | 179   | 5   | -  | -             | -  | -  | -  | 184   | -       | 3     | -     | -   | -    | -  | -   |
|  | 1996-1997                     | 63     | -     | 8     | -  | -         | 8     | 9     | -   | -  | -             | -  | -  | -  | 9   | -       | 62    | 7     | -   | -    | -  | -   |
| UNDP/Japan Trust Fund in Support of Reintegration Activities in Haiti  | 1998-1999                     | 1,363  | -     | 131   | -  | -         | 131   | 1,057 | 116 | -  | -             | -  | -  | -  | 1,173   | -       | 321   | 46    | -   | -    | -  | -   |
|  | 1996-1997                     | 2,600  | -     | 266   | -  | -         | 266   | 1,354 | 149 | -  | -             | -  | -  | -  | 1,503   | -       | 1,363 | 1,208 | -   | -    | -  | -   |
| UNDP/Sweden Trust Fund on Support to Improved Handling of Property Issues in Nicaragua   | 1998-1999                     | 121    | -     | -     | -  | -         | -     | -     | -   | -  | -             | -  | -  | -  | -   | -       | 121   | -     | -   | -    | -  | -   |
|  | 1996-1997                     | 383    | 599   | 39    | -  | -         | 638   | 852   | 9   | -  | -             | -  | -  | -  | 861   | (39)    | 121   | 79    | -   | -    | -  | -   |
| UNDP/Spain Trust Fund for Support to the Governance in Central America   | 1998-1999                     | 5,302  | 1,952 | 571   | -  | -         | 2,523 | 5,391 | 322 | -  | -             | -  | -  | -  | 5,713   | -       | 2,112 | 1,538 | -   | -    | -  | -   |
|  | 1996-1997                     | 11,000 | (586) | 1,175 | -  | -         | 589   | 5,535 | 752 | -  | -             | -  | -  | -  | 6,287   | -       | 5,302 | 4,944 | -   | -    | -  | -   |
| UNDP/European Economic Commission (EEC) Trust Fund for "PPB Technical Assistance Project"  | 1998-1999                     | (15)   | -     | -     | -  | -         | -     | -     | -   | -  | -             | -  | -  | -  | -   | -       | (15)  | -     | -   | (15) | 29 | 32  |
|  | 1996-1997                     | -      | 245   | -     | -  | -         | 245   | 252   | 8   | -  | -             | -  | -  | -  | 260   | -       | (15)  | 46    | -   | (61) | -  | -   |
| UNDP Trust Fund for the Implementation of the Agreement on the Resettlement of Populations Uprooted by Armed Conflict in Guatemala | 1998-1999                     | 3,716  | 2,527 | 247   | -  | -         | 2,774 | 2,085 | 73  | -  | -             | -  | -  | -  | 2,158   | -       | 4,332 | 1,451 | -   | -    | -  | 5   |
|  | 1996-1997                     | -      | 4,836 | -     | -  | -         | 4,836 | 1,082 | 38  | -  | -             | -  | -  | -  | 1,120   | -       | 3,716 | 1,498 | -   | -    | -  | 235 |

A/55/5/Add.1

UNITED NATIONS DEVELOPMENT PROGRAMME  
BUDGET 1998 - 1999

## Schedule 5: Trust Funds Established by UNDP

Schedule of Income, Expenditure and Fund Balances for the biennium ended 31 December 1999

(Thousands of United States dollars)

| Name of Trust Fund   | Income                        |               |       | Expenditure     |               |        | Refunds to donors and transfers to/ from other funds-net at 31 December |                 |        | Unspent project budget allocations in excess of Fund balances receivables |                         |             |
|--|-------------------------------|---------------|-------|-----------------|---------------|--------|---|-----------------|--------|---|-------------------------|-------------|
|  | Fund balances as at 1 January | Trust Funds   |       | Sub-trust Funds | Trust Funds   |        | Total   | Sub-trust funds | Total  | Unspent project budget allocations  | excess of Fund balances | receivables |
|  |                               | Contributions | Other |                 | Project Costs | Other  |   |                 |        |   |                         |             |
| Year   | a/                            | b/            | c/    | d/              | e/            | f/     | g/  | h/              | i/     | j/  | k/                      | l/          |
| <b>UNDP Trust Fund for Electoral Assistance to Haiti</b>                                       |                               |               |       |                 |               |        |   |                 |        |   |                         |             |
| 1998-1999  | 78                            | 629           | 29    | -               | 688           | 139    | 15  | -               | 154    | -   | 582                     | -           |
| 1996-1997  | -                             | 1,640         | -     | -               | 1,640         | 1,407  | 155   | -               | 1,562  | -   | 78                      | -           |
| <b>UNDP Trust Fund for Assistance to the Haitian National Police</b>                           |                               |               |       |                 |               |        |   |                 |        |   |                         |             |
| 1998-1999  | 598                           | 1,539         | 34    | -               | 1,573         | 1,529  | 152   | -               | 1,681  | -   | 490                     | 362         |
| 1996-1997  | -                             | 613           | -     | -               | 613           | 13     | 2   | -               | 15     | -   | 598                     | 610         |
| <b>UNDP/Sweden Trust Fund in support of the project "Gobernabilidad democrática Honduras"</b>  |                               |               |       |                 |               |        |   |                 |        |   |                         |             |
| 1998-1999  | -                             | 295           | -     | -               | 295           | 328    | -   | -               | 328    | -   | (33)                    | -           |
| 1996-1997  | -                             | -             | -     | -               | -             | -      | -   | -               | -      | -   | -                       | -           |
| <b>UNDP/EC Trust Fund for the Project "Reserva de la Biosfera - Barro Colorado, Uruguay"</b>   |                               |               |       |                 |               |        |   |                 |        |   |                         |             |
| 1998-1999  | -                             | 453           | 8     | -               | 461           | 221    | -   | -               | 221    | -   | 240                     | 658         |
| 1996-1997  | -                             | -             | -     | -               | -             | -      | -   | -               | -      | -   | -                       | 452         |
| <b>UNDP/Sweden Trust Fund on Support to Emergency Relief Assistance to Cholulaca, Honduras</b> |                               |               |       |                 |               |        |   |                 |        |   |                         |             |
| 1998-1999  | -                             | 1,204         | -     | -               | 1,204         | -      | -   | -               | -      | 1,204   | 1,163                   | -           |
| 1996-1997  | -                             | -             | -     | -               | -             | -      | -   | -               | -      | -   | -                       | -           |
| <b>UNDP/Sweden Trust Fund on Support to the Consolidated Appeal for Cuba</b>                   |                               |               |       |                 |               |        |   |                 |        |   |                         |             |
| 1998-1999  | -                             | 479           | -     | -               | 479           | -      | -   | -               | -      | 479   | -                       | -           |
| 1996-1997  | -                             | -             | -     | -               | -             | -      | -   | -               | -      | -   | -                       | -           |
| <b>CIDA/UNDP Trust Fund for the Caribbean Project Development Facility</b>                     |                               |               |       |                 |               |        |   |                 |        |   |                         |             |
| 1998-1999  | -                             | -             | -     | -               | -             | -      | -   | -               | -      | -   | 68                      | (68)        |
| 1996-1997  | -                             | -             | -     | -               | -             | -      | -   | -               | -      | -   | 21                      | (21)        |
| <b>TOTAL Fund Manager: UNDP Latin America and Caribbean</b>                                    |                               |               |       |                 |               |        |   |                 |        |   |                         |             |
| 1998-1999  | 13,151                        | 22,221        | 1,186 | -               | 13,407        | 14,481 | 811   | -               | 15,292 | -   | 11,266                  | 6,164       |
| 1996-1997  | 18,388                        | 7,838         | 1,971 | -               | 9,809         | 12,655 | 1,192   | -               | 13,847 | (1,199)   | 13,151                  | 9,855       |
|  |                               |               |       |                 |               |        |   |                 |        |   | (158)                   | 708         |

Schedule 5: Trust Funds Established by UNDP  
Schedule of Income, Expenditure and Fund balances for the biennium ended 31 December 1999

(Thousands of United States dollars)

| Name of Trust Fund   | Income                        |              | Expenditure   |            |                 |              |               | Refunds to donors and transfers to/ from other funds-net at 31 December |              | Unspent project budget allocations in excess of fund balances receivables |   |
|--|-------------------------------|--------------|---------------|------------|-----------------|--------------|---------------|---|--------------|---|---|
|  | Fund balances as at 1 January | a/           | Trust Funds   |            | Sub-trust funds | Total        | Project Costs | Other funds   | b/           | Total   | Unspent project budget allocations in excess of fund balances receivables |
|  |                               |              | Contributions | Other      |                 |              |               |   |              |   |   |
| Year   |                               |              |               |            |                 |              |               |   |              |   |   |
|  |                               |              |               |            |                 |              |               |   |              |   |   |
| <b>Fund Manager: BOM</b>   |                               |              |               |            |                 |              |               |   |              |   |   |
| UNDP Trust Fund for the Evaluation of UNIFEM   |                               |              |               |            |                 |              |               |   |              |   |   |
| 1998-1999  | 12                            | -            | 2             | -          | -               | 2            | -             | -   | -            | 14  | 7   |
| 1996-1997  | 192                           | 97           | 3             | 100        | 252             | 28           | -             | 280   | -            | 12  | 7   |
| <b>Swedish Trust Fund on "Efficiency and Effectiveness Enhancing Measures Within UNDP"</b>                 |                               |              |               |            |                 |              |               |   |              |   |   |
| 1998-1999  | 3,578                         | 1,346        | 140           | -          | 1,486           | 2,742        | 20            | -   | 2,762        | -   | 2,302   |
| 1996-1997  | 3,427                         | 4,730        | 85            | 4,815      | 4,222           | 358          | -             | 4,580   | (84)         | 3,578   | 1,647   |
| <b>UNDP 2001 Trust Fund</b>  |                               |              |               |            |                 |              |               |   |              |   |   |
| 1998-1999  | -                             | 33           | -             | 446        | 479             | -            | -             | -   | -            | 479   | -   |
| 1996-1997  | -                             | -            | -             | -          | -               | -            | -             | -   | -            | -   | -   |
| <b>TOTAL Fund Manager: BOM</b>   | <b>3,590</b>                  | <b>1,379</b> | <b>142</b>    | <b>446</b> | <b>1,967</b>    | <b>2,742</b> | <b>20</b>     | <b>-</b>  | <b>2,762</b> | <b>-</b>  | <b>2,795</b>  |
| 1998-1999  |                               |              |               |            |                 |              |               |   |              |   |   |
| 1996-1997  | 3,619                         | 4,827        | 88            | -          | 4,915           | 4,474        | 386           | -   | 4,860        | (84)  | 3,590   |
| <b>Fund Manager: BOM/DAPC</b>  |                               |              |               |            |                 |              |               |   |              |   |   |
| UNDP Trust Fund for the Developing Countries Afflicted by Famine and Malnutrition                          |                               |              |               |            |                 |              |               |   |              |   |   |
| 1998-1999  | 866                           | -            | (180)         | -          | (180)           | 85           | -             | 85  | -            | 601   | 2,624   |
| 1996-1997  | 1,291                         | -            | 109           | -          | 109             | 534          | -             | 534   | -            | 866   | 2,644   |
| <b>TOTAL Fund Manager: BOM/DAPC</b>  | <b>866</b>                    | <b>-</b>     | <b>(180)</b>  | <b>-</b>   | <b>(180)</b>    | <b>85</b>    | <b>-</b>      | <b>85</b>   | <b>-</b>     | <b>601</b>  | <b>2,624</b>  |
| 1998-1999  |                               |              |               |            |                 |              |               |   |              |   |   |
| 1996-1997  | 1,291                         | -            | 109           | -          | 109             | 534          | -             | 534   | -            | 866   | 2,644   |
| <b>Fund Manager: HDRO</b>  |                               |              |               |            |                 |              |               |   |              |   |   |
| Sweden Trust Fund for Making the Human Development Report and the Human Development Index Gender Sensitive |                               |              |               |            |                 |              |               |   |              |   |   |
| 1998-1999  | 103                           | -            | -             | -          | -               | -            | -             | -   | -            | 103   | -   |
| 1996-1997  | 702                           | -            | 48            | -          | 48              | 522          | 61            | 583   | (64)         | 103   | 25  |
| <b>German Edition of the Human Development Report (1994/1995)</b>  |                               |              |               |            |                 |              |               |   |              |   |   |
| 1998-1999  | -                             | -            | -             | -          | -               | -            | -             | -   | -            | -   | -   |
| 1996-1997  | (5)                           | -            | 1             | -          | 1               | (4)          | -             | (4)   | -            | -   | -   |

## 122 UNITED NATIONS DEVELOPMENT PROGRAMME

BUDGET 1998 - 1999

Schedule 5: Trust Funds Established by UNDP

Schedule of Income, Expenditure and Fund Balances for the biennium ended 31 December 1999

(Thousands of United States dollars)

| Name of Trust Fund  | Expenditure                              |               |        |                    |             |               |                |                    |       |   |                  |   |  |  |
|---|--|---------------|--------|--------------------|-------------|---------------|----------------|--------------------|-------|---|------------------|---|--|--|
|   | Income                                   |               |        |                    | Expenditure |               |                |                    |       |   |                  |   |  |  |
|   | Fund<br>balances as<br>Year at 1 January | Trust Funds   |        | Sub-trust<br>funds | Total       | Project Costs | Other<br>funds | Sub-trust<br>funds | Total | Refunds to<br>donors and<br>transfers to/<br>from other<br>funds-net at 31 December | Fund<br>balances | Unspent<br>project budget<br>allocations in<br>excess of<br>Fund balances | Unspent<br>project budget<br>allocations in<br>excess of<br>Contributions<br>receivables |  |
|   |  | Contributions | Other  |                    |             |               |                |                    |       |   |                  |   |  |  |
| a/  | b/                                       | c/            | d/     | e/                 | f/          | g/            | h/             | i/                 | j/    | k/  | l/               | m/  | n/   |  |
| TOTAL Fund Manager: MD/DO   | 1998-1999                                | 103           | -      | -                  | -           | -             | -              | -                  | -     | -   | 103              | -   | -  |  |
|   | 1996-1997                                | 697           | 49     | 61                 | 579         | (64)          | 103            | 25                 | -     | -   | -                | -   | -  |  |
| Fund Manager: OBG/RED   |  |               |        |                    |             |               |                |                    |       |   |                  |   |  |  |
| Disaster Management Training<br>Programme   | 1998-1999                                | 38            | -      | -                  | -           | -             | -              | -                  | -     | (38)  | -                | -   | -  |  |
|   | 1996-1997                                | 34            | 4      | -                  | -           | -             | -              | -                  | -     | -   | 38               | -   | -  |  |
| UNDP Trust Fund for Sustainable<br>Social Development, Peace and<br>Support to Countries in Special<br>Situations | 1998-1999                                | 22,436        | 9,609  | 2,676              | 134         | 12,319        | 10,286         | 358                | 488   | 19,132  | 2,837            | 10,460  | 340  |  |
|   | 1996-1997                                | -             | 556    | 61                 | 24,752      | 25,369        | -              | -                  | 2,933 | 2,933   | -                | 22,436  | 3,255  |  |
| UNDP/UN-OCHA Trust Fund for<br>Technical Assistance Activities  | 1998-1999                                | -             | 2,109  | 39                 | -           | 2,148         | 62             | -                  | -     | 62  | -                | 2,086   | 123  |  |
|   | 1996-1997                                | -             | -      | -                  | -           | -             | -              | -                  | -     | -   | -                | -   | -  |  |
| UNDP Trust Fund for Community<br>Assistance and Sustainable<br>Reinstallation in Burundi                          | 1998-1999                                | -             | 2,472  | -                  | -           | 2,472         | -              | -                  | -     | -   | -                | 2,472   | -  |  |
|   | 1996-1997                                | -             | -      | -                  | -           | -             | -              | -                  | -     | -   | -                | -   | -  |  |
| UNDP Trust Fund for Support to<br>Prevention and Reduction of the<br>Proliferation of Small Arms                  | 1998-1999                                | -             | 1,444  | -                  | -           | 1,444         | -              | -                  | -     | -   | -                | 1,444   | -  |  |
|   | 1996-1997                                | -             | -      | -                  | -           | -             | -              | -                  | -     | -   | -                | -   | -  |  |
| TOTAL Fund Manager: OBG/RED   | 1998-1999                                | 22,474        | 15,234 | 2,715              | 134         | 18,183        | 10,348         | 358                | 488   | 19,194  | 2,799            | 24,452  | 463  |  |
|   | 1996-1997                                | 34            | 556    | 65                 | 24,752      | 25,373        | -              | -                  | 2,933 | -   | 22,474           | 3,255   | -  |  |



## UNITED NATIONS DEVELOPMENT PROGRAMME

BIENNIIUM 1998 - 1999

## Schedule 5: Trust Funds Established by UNDP

Schedule of Income, Expenditure and Fund Balances for the biennium ended 31 December 1999

(Thousands of United States dollars)

| Name of Trust Fund   | Income                        |               |        | Expenditure     |             |        |        |       | Refunds to donors and transfers to/ from other funds-net at 31 December | Unspent project budget allocations in excess of Fund balances receivables |         |        |         |
|--|-------------------------------|---------------|--------|-----------------|-------------|--------|--------|-------|---|---|---------|--------|---------|
|  | Fund balances as at 1 January | Contributions | Other  | Sub-trust funds | Trust Funds |        | Total  |       |   |   |         |        |         |
|  |                               |               |        |                 | Project     | Costs  |        |       |   |   |         |        |         |
| Year   | a/                            | b/            | c/     | d/              | e/          | f/     | g/     | h/    | i/  | j/  |         |        |         |
| Fund Manager: OA/OSG   |                               |               |        |                 |             |        |        |       |   |   |         |        |         |
| UNDP Trust Fund for International Partnership  | 1998-1999                     | -             | -      | 5,831           | 5,831       | -      | -      | 2,514 | 2,514   | -   | 3,317   | 9,350  | (6,033) |
|  | 1996-1997                     | -             | -      | -               | -           | -      | -      | -     | -   | -   | -       | -      | -       |
| TOTAL Fund Manager: OA/OSG   | 1998-1999                     | -             | -      | 5,831           | 5,831       | -      | -      | 2,514 | 2,514   | -   | 3,317   | 9,350  | (6,033) |
|  | 1996-1997                     | -             | -      | -               | -           | -      | -      | -     | -   | -   | -       | -      | -       |
| Fund Manager: OA/PAFP  |                               |               |        |                 |             |        |        |       |   |   |         |        |         |
| UNDP Fund for the Programme of Assistance to the Palestinian People                          | 1998-1999                     | 39,333        | 62,524 | 4,769           | 6,401       | 73,694 | 59,363 | 4,611 | 7,434   | 71,408  | (5,097) | 36,522 | 33,949  |
|  | 1996-1997                     | 30,729        | 72,015 | 3,207           | 11,209      | 86,431 | 64,745 | 4,708 | 8,365   | 77,818  | (9)     | 39,333 | 37,794  |
| TOTAL Fund Manager: OA/PAFP  | 1998-1999                     | 39,333        | 62,524 | 4,769           | 6,401       | 73,694 | 59,363 | 4,611 | 7,434   | 71,408  | (5,097) | 36,522 | 33,949  |
|  | 1996-1997                     | 30,729        | 72,015 | 3,207           | 11,209      | 86,431 | 64,745 | 4,708 | 8,365   | 77,818  | (9)     | 39,333 | 37,794  |
| Fund Manager: SU/TCDC  |                               |               |        |                 |             |        |        |       |   |   |         |        |         |
| Perez-Guerrero Trust Fund for Economic and Technical Co-operation among Developing Countries | 1998-1999                     | 6,576         | 16     | 1,069           | -           | 1,085  | 818    | 6     | -   | 824   | -       | 6,837  | 487     |
|  | 1996-1997                     | 6,153         | -      | 911             | -           | 911    | 486    | 2     | -   | 488   | -       | 6,576  | 755     |
| UNDP/DEVNET Trust Fund for Technological Information Pilot System (TIPS)                     | 1998-1999                     | 150           | 321    | 13              | -           | 334    | 293    | 26    | -   | 319   | -       | 165    | 129     |
|  | 1996-1997                     | 39            | 518    | 7               | -           | 525    | 373    | 41    | -   | 414   | -       | 150    | 123     |
| UNDP Trust Fund for the Promotion of South-South Cooperation                                 | 1998-1999                     | 200           | 236    | 18              | -           | 254    | 19     | 2     | -   | 21  | -       | 433    | 53      |
|  | 1996-1997                     | -             | 200    | -               | -           | 200    | -      | -     | -   | -   | -       | 200    | -       |
| TOTAL Fund Manager: SU/TCDC  | 1998-1999                     | 6,926         | 573    | 1,100           | -           | 1,673  | 1,130  | 34    | -   | 1,164   | -       | 7,435  | 669     |
|  | 1996-1997                     | 6,192         | 718    | 918             | -           | 1,636  | 859    | 43    | -   | 902   | -       | 6,926  | 878     |

## 1998 - 1999

Appendix 5: Trust Funds Established by DOD

Schedule of Income, Expenditure and Fund balances for the biennium ended 31 December 1999

(Strategy notes put in to spreadsheet)

[illegible]

## UNITED NATIONS DEVELOPMENT PROGRAMME

BIENNium 1998 - 1999

Schedule 5: Trust Funds Established by UNDP

Schedule of Income, Expenditure and Fund Balances for the biennium ended 31 December 1999

(Thousands of United States dollars)

| Name of Trust Fund   | Income                        |                     | Expenditure     |                     |             |                 | Unspent project budget allocations in excess of Contributions receivables |                     |  |
|--|-------------------------------|---------------------|-----------------|---------------------|-------------|-----------------|---|---------------------|--|
|  | Fund balances as at 1 January | Contributions Other | Sub-trust funds | Total Project Costs | Other funds | Sub-trust funds | Refunds to donors and transfers to/ from other balance as at 31 December  | Unspent allocations | Unspent allocations in excess of Contributions receivables |
|  |                               |                     |                 |                     |             |                 |   |                     |  |
| Year   | a/                            | b/                  | c/              | d/                  | e/          | f/              | g/  | h/                  | i/   |
| <b>UNDP/Sweden Trust Fund on support to the War-Torn Societies Project in Somalia</b>  |                               |                     |                 |                     |             |                 |   |                     |  |
| 1998-1999  | 190                           | -                   | -               | 190                 | 112         | 12              | 124   | 66                  | 49   |
| 1996-1997  | -                             | -                   | -               | -                   | -           | -               | -   | -                   | -  |
| <b>UNDP Trust Fund for the Iraq Programme</b>  |                               |                     |                 |                     |             |                 |   |                     |  |
| 1998-1999  | 83,126                        | 27                  | -               | 83,153              | 83,463      | 1,712           | 85,175  | (2,022)             | 29,298   |
| 1996-1997  | -                             | -                   | -               | -                   | -           | -               | -   | -                   | -  |
| <b>Sweden Trust Fund on Support to UN Consolidated Inter-Agency Appeal for Somalia</b> |                               |                     |                 |                     |             |                 |   |                     |  |
| 1998-1999  | 122                           | -                   | -               | 122                 | -           | -               | -   | 122                 | -  |
| 1996-1997  | -                             | -                   | -               | -                   | -           | -               | -   | -                   | -  |
| <b>TOTAL Fund Manager: UNDP Arab States</b>  |                               |                     |                 |                     |             |                 |   |                     |  |
| 1998-1999  | 654                           | 85,781              | 91              | 119                 | 85,930      | 84,201          | 1,774   | 85,975              | 29,475   |
| 1996-1997  | -                             | 666                 | 6               | -                   | 672         | 11              | 12  | (6)                 | 654  |
| <b>Fund Manager: UNDP Geneva</b>   |                               |                     |                 |                     |             |                 |   |                     |  |
| 1998-1999  | 46                            | 10                  | 4               | -                   | 14          | -               | -   | 60                  | -  |
| 1996-1997  | -                             | 46                  | -               | -                   | 46          | -               | -   | 46                  | -  |
| <b>TOTAL Fund Manager: UNDP Geneva</b>   |                               |                     |                 |                     |             |                 |   |                     |  |
| 1998-1999  | 46                            | 10                  | 4               | -                   | 14          | -               | -   | 60                  | -  |
| 1996-1997  | -                             | 46                  | -               | -                   | 46          | -               | -   | 46                  | -  |
| <b>Fund Manager: Office of Evaluation</b>  |                               |                     |                 |                     |             |                 |   |                     |  |
| 1998-1999  | 8,542                         | -                   | -               | 952                 | 952         | -               | 1,421   | 8,073               | -  |
| 1996-1997  | -                             | -                   | -               | 8,542               | 8,542       | -               | -   | 8,542               | -  |
| <b>TOTAL Fund Manager: Office of Evaluation</b>  |                               |                     |                 |                     |             |                 |   |                     |  |
| 1998-1999  | 8,542                         | -                   | -               | 952                 | 952         | -               | 1,421   | 8,073               | -  |
| 1996-1997  | -                             | -                   | -               | 8,542               | 8,542       | -               | -   | 8,542               | -  |

**NOVEMBER 1998 - 1999**

**Schedule of Income, Expenditure and Fund balances for the biennium ended 31 December 1999**

| Name of Trust Fund   | Income                        |             |                 | Expenditure |             |             |                 |         | Refunds to donors and transfers to/ from other funds-net at 31 December | Unspent project budget allocations in excess of project budget allocations | Unspent project budget allocations in excess of project budget allocations | Contributions receivables |
|--|-------------------------------|-------------|-----------------|-------------|-------------|-------------|-----------------|---------|---|--|--|---------------------------|
|  | Fund balances as at 1 January | Trust Funds | Sub-trust funds | Total       | Trust Funds |             | Sub-trust funds | Total   |   |  |  |                           |
|  |                               |             |                 |             | Project     | Costs Other |                 |         |   |  |  |                           |
| Year   | a/                            | b/          | c/              | d/          | e/          | f/          | g/              | h/      | i/  | j/   | k/   | l/                        |
| Fund Manager: UN/OPPAR   |                               |             |                 |             |             |             |                 |         |   |  |  |                           |
| UNDP Trust Fund for the Nationhood                                       |                               |             |                 |             |             |             |                 |         |   |  |  |                           |
| Programme of the Fund for Namibia  |                               |             |                 |             |             |             |                 |         |   |  |  |                           |
| 1998-1999  | -                             | -           | -               | -           | -           | -           | -               | -       | -   | -  | -  | -                         |
| 1996-1997  | 128                           | 6           | -               | 6           | -           | -           | -               | -       | -   | -  | -  | -                         |
| TOTAL Fund Manager: UN/OPPAR   |                               |             |                 |             |             |             |                 |         |   |  |  |                           |
| 1998-1999  | -                             | -           | -               | -           | -           | -           | -               | -       | -   | -  | -  | -                         |
| 1996-1997  | 128                           | 6           | -               | 6           | -           | -           | -               | -       | -   | -  | -  | -                         |
| GRAND TOTAL  |                               |             |                 |             |             |             |                 |         |   |  |  |                           |
| 1998-1999  | 443,796                       | 517,622     | 60,804          | 652,913     | 584,645     | 86,138      | 59,900          | 700,692 | (5,443)   | 391,583  | 584,721  | (380,078)                 |
| 1996-1997  | 334,177                       | 460,332     | 83,238          | 586,302     | 371,590     | 46,980      | 37,063          | 455,643 | (21,040)  | 443,796  | 432,228  | (161,357)                 |
| statement 1.2  |                               |             |                 |             |             |             |                 |         |   | statement 1.2  |  |                           |
| d/   |                               |             |                 |             |             |             |                 |         |   | e/   |  |                           |
| The accompanying notes are an integral part of the financial statements. |                               |             |                 |             |             |             |                 |         |   |  |  |                           |

The accompanying notes are an integral part of the financial statements



BIENNium 1998 - 1999

Schedule 5.1: State of Sub-Trust Funds Established by UNDP

Schedule of Income, Expenditure and Fund Balance for the biennium ended 31 December 1999

(Thousands of United States dollars)

| Name of Sub-Trust Fund   | Income   |               |       | Expenditure      |                |                    |   |  | a/<br>Unspent<br>project budget<br>allocations<br>in excess of<br>Fund<br>Contributions<br>receivable |
|--|--|---------------|-------|------------------|----------------|--------------------|---|--|---|
|  | Fund<br>balances<br>as at<br>1 January<br>1998 | Contributions |       | Project<br>costs | Other<br>costs | Total<br>funds-net | Refunds to<br>donors and<br>transfers to/<br>from other | Fund<br>balances<br>as at<br>31 December<br>1999 |   |
|  |  | 1998          | Other |                  |                |                    |   |  |   |
| 2. Trust Fund for the Global<br>Environmental Facility (GEF)   |  |               |       |                  |                |                    |   |  |   |
| Donor: Australia   |  |               |       |                  |                |                    |   |  |   |
| South Pacific Biodiversity<br>Conservation Programme   | 1,826  | 191           | 191   | 1,792            | -              | 1,792              | -   | 225  | -   |
| Donor: Charles Stewart Mott Foundation   |  |               |       |                  |                |                    |   |  |   |
| Strengthening and Promoting<br>Environmental Funds   | 76   | 277           | 12    | 45               | 4              | 49                 | -   | 316  | -   |
| Donor: The Summit Foundation   |  |               |       |                  |                |                    |   |  |   |
| Strengthening and Promoting<br>Environmental Funds   | -  | -             | -     | -                | -              | -                  | -   | -  | -   |
| Donor: Denmark   |  |               |       |                  |                |                    |   |  | 58  |
| Municipal and Industrial Waste<br>Project in Tanzania  | 1,553  | 1             | 172   | -                | -              | -                  | -   | 1,726  | -   |
| Donor: Markarth Foundation   |  |               |       |                  |                |                    |   |  |   |
| Small Grants Programme   | -  | -             | -     | 300              | 18             | 318                | -   | (318)  | -   |
| Sub-Total  | 3,455  | 278           | 375   | 2,137            | 22             | 2,159              | -   | 1,949  | -   |
|  |  |               |       |                  |                |                    |   |  | 58  |
|  |  |               |       |                  |                |                    |   |  |   |
| 3. Multilateral Fund for the<br>Implementation of the Montreal<br>Protocol                                   |  |               |       |                  |                |                    |   |  |   |
| Donor: Denmark and U.S. Environmental Protection Agency  |  |               |       |                  |                |                    |   |  |   |
| Establishment of a CRC<br>Recycling Centre at Zhaijiang  | 199  | -             | 18    | 121              | 1              | 122                | -   | 95   | 62  |
| Donor: USA   |  |               |       |                  |                |                    |   |  |   |
| Dongyang Chemical Factory  |  |               |       |                  |                |                    |   |  |   |
| Global/inter-regional<br>Demonstration Project in<br>Recovery Recycling of ODS in<br>Mobile Air conditioning | 30   | 413           | 8     | 239              | 19             | 258                | -   | 193  | 124   |

## UNITED NATIONS DEVELOPMENT PROGRAMME

BIENNIIUM 1998 - 1999

Schedule 5.1: State of Sub-Trust Funds Established by UNDP

Schedule of Income, Expenditure and Fund Balance for the biennium ended 31 December 1999

(Thousands of United States dollars)

| Name of Sub-Trust Fund  | Income                             |               | Expenditure |            | a/            |             |  |                                      |   |
|---|------------------------------------|---------------|-------------|------------|---------------|-------------|--|--------------------------------------|---|
|   | Fund balances as at 1 January 1998 | Contributions | Other       | Total      | Project costs | Other costs | Refunds to donors and transfers to/ from other funds-net | Fund balances as at 31 December 1999 | Unspent allocations project budget in excess of fund contributions receivable |
| Donor: SIDA, Sweden   |                                    |               |             |            |               |             |  |                                      |   |
| Technology  |                                    |               |             |            |               |             |  |                                      |   |
| Transfer/Demonstration and Contribution to Sectoral Funding Strategy for Phasing out ODS Consumption in the Solvent Sector in China                   | 257                                | 570           |             | 570        | 415           | 11          | 426  | 401                                  | (99)  |
| Donor: Germany  |                                    |               |             |            |               |             |  |                                      |   |
| Elimination of CFCs 11 and 12 in the Manufacture of the Domestic and Commercial Refrigeration Equipment, etc. at ARKON Refrigeration Industries, Inc. | -                                  | 354           | 13          | 367        | 266           | 3           | 269  | 98                                   | 292 (194)   |
| Sub-Total   | 486                                | 1,337         | 39          | 1,376      | 1,041         | 34          | 1,075  | 787                                  | 379 (194)   |
|   |                                    |               |             | Schedule 5 |               |             | Schedule 5   | Schedule 5.2                         |   |
| 4. Capacity "21" Trust Fund   |                                    |               |             |            |               |             |  |                                      |   |
| Donor: Sweden and The Netherlands   |                                    |               |             |            |               |             |  |                                      |   |
| Support to Country Capacity for National Forest Action Programme  | 2,118                              | -             | 48          | 48         | 553           | (4)         | 549  | 1,617                                | 455   |
| Donor: European Economic Community  |                                    |               |             |            |               |             |  |                                      |   |
| Integrated Pollution Control in Aleppo (Syria) Training and Consultancy Package   | 159                                | -             | 15          | 15         | 265           | -           | 265  | (91)                                 | 177 (268) 209   |
| Sub-Total   | 2,277                              | -             | 63          | 63         | 818           | (4)         | 814  | 1,526                                | 632 (268) 209   |
|   |                                    |               |             | Schedule 5 |               |             | Schedule 5   | Schedule 5.2                         |   |

UNITED NATIONS DEVELOPMENT PROGRAMME

**PERIOD: 1998 - 1999**

**Schedule 5.1: State of Sub-Trust Funds Established by DSDs**

**Schedule of Income, Expenditure and Fund balance for the biennium ended 31 December 1999**

(Thousands of United States dollars)

| Name of Sub-Trust Fund   | Income                             |               | Expenditure |       | Refunds to donors and transfers to/ from other funds-net | Fund balances as at 31 December 1999 | a/ Unspent project budget allocations in excess of Unspent project budget | a/ Contributions |
|--|------------------------------------|---------------|-------------|-------|--|--------------------------------------|---|------------------|
|  | Fund balances as at 1 January 1999 | Contributions | Other       | Total |  |                                      |   |                  |
| 5. UNOP Energy Account   |                                    |               |             |       |  |                                      |   |                  |
| Donor: Poland  |                                    |               |             |       |  |                                      |   |                  |
| Inter energy Efficient Training Programme                                    | 4                                  | (4)           |             | (4)   |  |                                      |   |                  |
| Sub-Total  | 4                                  | (4)           |             | (4)   |  |                                      |   |                  |
|  |                                    |               |             |       |  |                                      |   |                  |
|  |                                    |               |             |       |  |                                      |   |                  |
| 6. Enhancement of Private Sector Role in Development                         |                                    |               |             |       |  |                                      |   |                  |
| Donor: Non Governmental Organization   |                                    |               |             |       |  |                                      |   |                  |
| Development of a Standard Deep well Handpump for Use in Developing Countries |                                    |               |             |       |  |                                      |   |                  |
| Sub-Total  |                                    |               |             |       |  |                                      |   |                  |
|  |                                    |               |             |       |  |                                      |   |                  |
|  |                                    |               |             |       |  |                                      |   |                  |
| 7. UNOP Trust Fund for Public-Private Partnerships for the Urban Environment |                                    |               |             |       |  |                                      |   |                  |
| Donor: United Kingdom  |                                    |               |             |       |  |                                      |   |                  |
| Public-Private Partnership for Urban Environment                             |                                    | 806           |             | 806   |  |                                      |   | 806              |
| Sub-Total  |                                    | 806           |             | 806   |  |                                      |   | 806              |



## UNITED NATIONS DEVELOPMENT PROGRAMME

BIENNium 1998 - 1999

Schedule 5.1: State of Sub-Trust Funds Established by UNDP

Schedule of Income, Expenditure and Fund Balance for the biennium ended 31 December 1999

(Thousands of United States dollars)

| Name of Sub-Trust Fund  | Income   |               |            | Expenditure  |                  |                | a/<br>Unspent<br>project budget<br>allocations                       | a/<br>Unspent<br>project budget<br>allocations   | a/<br>Unspent<br>project budget<br>allocations |
|---|--|---------------|------------|--------------|------------------|----------------|--|--|--|
|   | Fund<br>balances<br>as at<br>1 January<br>1998 | Contributions | Other      | Total        | Project<br>costs | Other<br>costs | Refunds to<br>donors and<br>transfers to/<br>from other<br>funds-net | Fund<br>balances<br>as at<br>31 December<br>1999 | Contributions                                  |
| <b>8. UNDP Trust Fund for Angola</b>  |  |               |            |              |                  |                |  |  |  |
| Donor: Various  |  |               |            |              |                  |                |  |  |  |
| Support to the Reintegration<br>of Demobilized Soldiers                                 | 6,152  | 619           | 411        | 1,030        | 5,660            | 737            | -  | 785  | 2,017  |
| Donor: Various  |  |               |            |              |                  |                |  |  |  |
| Vocational Training and<br>Micro Enterprise Promotion for<br>Demobilized Soldiers       | 4,021  | 105           | 371        | 476          | -                | -              | -  | 4,497  | 424  |
| Donor: Various  |  |               |            |              |                  |                |  |  |  |
| Support to the Development of<br>a National Mine Clearance and<br>Awareness Capacity    | 962  | 3,060         | 67         | 3,127        | 4,110            | 381            | -  | (402)  | -  |
| Donor: Non  |  |               |            |              |                  |                |  |  |  |
| Governmental Organization<br>AMOCO agreement in Support of<br>Ambritz Fisheries Project | -  | 400           | 11         | 411          | 92               | 3              | -  | 316  | 400  |
| <b>Sub-Total</b>  | <b>11,135</b>                                  | <b>4,184</b>  | <b>860</b> | <b>5,044</b> | <b>9,862</b>     | <b>1,121</b>   | <b>-</b>   | <b>5,196</b>                                     | <b>2,841</b>                                   |

## 9. UNDP Trust Fund for Rwanda

Donor: Japan

Civic Education and  
Communication Programme

Donor: The Netherlands

Special Window Resettlement

Donor: The Netherlands

Support to the Screening  
Commissions and to the Prisons

(Thousands of United States dollars)

| Name of Sub-Trust Fund   | Income   |               |       | Expenditure |                  |                |                    |   | a/<br>Unspent<br>project budget<br>allocations<br>in excess of<br>Fund<br>Contributions<br>receivable |  |  |
|--|--|---------------|-------|-------------|------------------|----------------|--------------------|---|---|--|--|
|  | Fund<br>balances<br>as at<br>1 January<br>1998 | Contributions | Other | Total       | Project<br>costs | Other<br>costs | Total<br>funds-net | Refunds to<br>donors and<br>transfers to/<br>from other |   | Fund<br>balances<br>as at<br>31 December<br>1998 | a/<br>Unspent<br>project budget<br>allocations |
|  |  |               |       |             |                  |                |                    |   |   |  |  |
| Donor: The Netherlands   |  |               |       |             |                  |                |                    |   |   |  |  |
| Rwanda Communal Police Force,<br>Phase III   | 1,703  | 1,755         | 90    | 1,845       | 3,547            | 53             | 3,600              | -   | (52)  | -  | -  |
| Donor: The Netherlands   |  |               |       |             |                  |                |                    |   |   |  |  |
| Special Window for Women   | 728  | 750           | 17    | 767         | 1,487            | 23             | 1,510              | -   | (15)  | -  | -  |
| Donor: Switzerland   |  |               |       |             |                  |                |                    |   |   |  |  |
| Support to the Judiciary   |  |               |       |             |                  |                |                    |   |   |  |  |
| Sector   | 254  |               | 28    | 28          | 131              | 13             | 144                | -   | 138   | 29   | -  |
| Donor: Switzerland/United Kingdom/Sweden/Austria/Norway  |  |               |       |             |                  |                |                    |   |   |  |  |
| The Rwanda Demobilization and<br>Reintegration programme   |  | 5,997         | 44    | 6,041       | 3,445            | 180            | 3,625              | -   | 2,416   | 903  | -  |
| Donor: Canada  |  |               |       |             |                  |                |                    |   |   |  |  |
| Support to the Social<br>Integration of Young<br>Unaccompanied and Unemployed<br>Urban Youth                           | 157  |               | 15    | 15          | 116              | -              | 116                | -   | 56  | 30   | 17   |
| Donor: Finland   |  |               |       |             |                  |                |                    |   |   |  |  |
| Support for the Rehabilitation<br>of the Justice System  | 122  |               |       |             | 103              | 11             | 114                | -   | 8   | 16   | (8)  |
| Donor: Sweden  |  |               |       |             |                  |                |                    |   |   |  |  |
| Capacity Building for Arrest<br>Procedures, Detentions and<br>Transfers of Detainees with<br>Communal Police of Rwanda | (155)  |               |       |             | (194)            | -              | (194)              | -   | 39  | 40   | (1)  |
| Donor: Norway  |  |               |       |             |                  |                |                    |   |   |  |  |
| Training Center for Drivers of<br>Heavy Duty Cars  | (157)  | 186           |       | 186         | 16               | 6              | 22                 | -   | 7   | 43   | (36)   |



## UNITED NATIONS DEVELOPMENT PROGRAMME

BIENNium 1998 - 1999

Schedule 5.1: State of Sub-Trust Funds Established by UNDP

Schedule of Income, Expenditure and Fund Balance for the biennium ended 31 December 1999

(Thousands of United States dollars)

|   | Income   |               |            | Expenditure  |                  |                | a/<br>Unspent<br>project budget<br>allocations<br>in excess of<br>Fund<br>Contributions<br>receivable |
|---|--|---------------|------------|--------------|------------------|----------------|---|
|   | Fund<br>balances<br>as at<br>1 January<br>1998 | Contributions | Other      | Total        | Project<br>costs | Other<br>costs |   |
| <b>Name of Sub-Trust Fund</b>   |  |               |            |              |                  |                |   |
| <b>11 UNDP Trust Fund for the Mozambique<br/>Mine Clearance Programme</b>                                     |  |               |            |              |                  |                |   |
| Donor: Denmark  |  |               |            |              |                  |                |   |
| Mine Clearance and Bush<br>Clearance in Preparation for<br>Transmission Lines in Gaza and<br>Inhabane         |  | 1,490         | 4          | 1,494        | 3,076            | (1,582)        |   |
| Donor: Sweden   |  |               |            |              |                  |                |   |
| Trust Fund for Accelerated<br>Demining Programme in<br>Mozambique   |  | 974           |            | 974          | 320              | 323            | 651 (5,452)   |
| Donor: Sweden   |  |               |            |              |                  |                |   |
| Trust Fund on Technical<br>Assistance to the National<br>Mine Clearance Commission                            |  | 120           |            | 120          |                  |                | 120   |
| <b>Sub-Total</b>  |  | <b>2,584</b>  | <b>4</b>   | <b>2,588</b> | <b>3,396</b>     | <b>3</b>       | <b>6,103 (5,452)</b>  |
| <b>12 UNDP Trust Fund for the UN<br/>Educational and Training Programme<br/>for Southern Africa (UNETPSA)</b> |  |               |            |              |                  |                |   |
| Donor: Italy  |  |               |            |              |                  |                |   |
| Programme for Human Resources<br>Development  | (543)  | 2,492         | 286        | 2,978        | 1,311            | 78             | 1,046   |
| <b>Sub-Total</b>  | <b>(543)</b>                                   | <b>2,492</b>  | <b>286</b> | <b>2,978</b> | <b>1,311</b>     | <b>78</b>      | <b>1,046</b>  |

## UNITED NATIONS DEVELOPMENT PROGRAMME

BIENNium 1998 - 1999

## Schedule 5.1: State of Sub-Trust Funds Established by UNDP

Schedule of Income, Expenditure and Fund Balance for the biennium ended 31 December 1999

(Thousands of United States dollars)

| Name of Sub-Trust Fund  | Income                             |               | Expenditure |       | a/            |             |
|---|------------------------------------|---------------|-------------|-------|---------------|-------------|
|   | Fund balances as at 1 January 1998 | Contributions | Other       | Total | Project costs | Other costs |
|   |                                    |               |             |       |               |             |
| 13. UNDP Trust Fund to Combat Poverty and Hunger in Africa                          |                                    |               |             |       |               |             |
| Donor: Italy  |                                    |               |             |       |               |             |
| Ethiopia-Italy Programme of Rehabilitation and Development (EIPRD)                  | 738                                | 102           | -           | 102   | -             | -           |
| Sub-Total   | 738                                | 102           | -           | 102   | -             | -           |
|   |                                    |               |             |       | 840           | 35          |
|   |                                    |               |             |       | 840           | 35          |
| 14. UNDP Trust Fund to Support Governance in Africa                                 |                                    |               |             |       |               |             |
| Donor: Canada   |                                    |               |             |       |               |             |
| Trust Fund for Security and Development in West Africa                              | -                                  | 265           | 3           | 268   | 126           | 14          |
| Sub-Total   | -                                  | 265           | 3           | 268   | 126           | 14          |
|   |                                    |               |             |       | 128           | 2,169       |
|   |                                    |               |             |       | 128           | 2,169       |
|   |                                    |               |             |       | 128           | (2,041)     |
|   |                                    |               |             |       | 128           | (2,041)     |
| 15. UNDP Trust Fund for Guinea-Bissau   |                                    |               |             |       |               |             |
| Donor: EEC  |                                    |               |             |       |               |             |
| Trust Fund for Support to Parliamentary and Presidential Elections in Guinea-Bissau | -                                  | 1,658         | -           | 1,658 | -             | -           |
| Sub-Total   | -                                  | 1,658         | -           | 1,658 | -             | -           |
|   |                                    |               |             |       | 1,658         | -           |
|   |                                    |               |             |       | 1,658         | -           |

(Thousands of United States dollars)

| Name of Sub-Trust Fund  | Income |      | Expenditures  |             | Refunds to donors and transfers to/ from other funds-net | Fund balances as at 31 December 1999 | a/ Unspent project budget allocations in excess of Unspent project budget allocations | Contributions receivable |
|---|--------|------|---------------|-------------|--|--------------------------------------|---|--------------------------|
|   | 1998   | 1999 | Project costs | Other costs |  |                                      |   |                          |
| Fund Manager: UNDP Asia/Pacific   |        |      |               |             |  |                                      |   |                          |
| 16. UNDP Trust Fund for Humanitarian and Rehabilitation Assistance for Cambodia |        |      |               |             |  |                                      |   |                          |
| Donor: Sweden   |        |      |               |             |  |                                      |   |                          |
| UNDP/Sweden for the Rehabilitation of Infrastructure in Cambodia                | 25     | 4    |               |             |  | 29                                   |   |                          |
| Donor: USA  |        |      |               |             |  |                                      |   |                          |
| UNDP/USA Trust Fund for Cambodia  | 89     | 12   |               |             |  | 101                                  |   |                          |
| Sub-Total   | 114    | 16   |               |             |  | 130                                  |   |                          |
| 17 UNDP Trust Fund for Capacity Building in De-mining Operations for Cambodia   |        |      |               |             |  |                                      |   |                          |
| Donor: Japan  |        |      |               |             |  |                                      |   |                          |
| "Phnom Penh International Workshop on Demining and Victim Assistance"           | 300    | 300  | 3             |             | 3  | 297                                  | 207   |                          |
| Sub-Total   | 300    | 300  | 3             |             | 3  | 297                                  | 207   |                          |

## UNITED NATIONS DEVELOPMENT PROGRAMME

BIBLIUM 1998 - 1999

Schedule 5.1: State of Sub-Trust Funds Established by UNDP

Schedule of Income, Expenditure and Fund balance for the biennium ended 31 December 1999

(Thousands of United States dollars)

| Name of Sub-Trust Fund  | Income                             |                           | Expenditure                     |  | a/                                   |  |
|---|------------------------------------|---------------------------|---------------------------------|--|--------------------------------------|--|
|   | Fund balances as at 1 January 1998 | Contributions Other Total | Project costs Other costs Total | Refunds to donors and transfers to/ from other Total funds-net | Fund balances as at 31 December 1999 | Unspent project budget allocations in excess of Unspent project budget allocations |
| 18. UNDP Trust Fund for Support to Local and National Elections in Cambodia |                                    |                           |                                 |  |                                      |  |
| Donor: Sweden   |                                    |                           |                                 |  |                                      |  |
| Support for Local Elections in Cambodia                                     | 484                                | 484                       |                                 |  | 484                                  |  |
| Sub-Total   | 484                                | 484                       |                                 |  | 484                                  |  |
| 19. UNDP/LAO PDR Trust Fund for Clearance of Unexploded Ordnance (UXO)      |                                    |                           |                                 |  |                                      |  |
| Donor: Norway   |                                    |                           |                                 |  |                                      |  |
| Strengthening of Environmental Legislation                                  | 363                                | 103 28                    | 131 326 9                       | 335  | 159                                  | 40   |
| Donor: Denmark  |                                    |                           |                                 |  |                                      |  |
| Clearance of Unexploded Ordnance Strengthening of Environmental Legislation | 363                                | 1,165 28                  | 1,165 326 9                     | 335  | 1,165 1,324                          | 1,718 1,718  |
| Sub-Total   | 363                                | 1,268                     | 1,296                           | 335  | 1,324                                | 40   |

## UNITED NATIONS DEVELOPMENT PROGRAMS

BUDGET 1998 - 1999

Schedule 5.1: State of Sub-Trust Funds Established by UNDP

Schedule of Income, Expenditure and Fund Balance for the biennium ended 31 December 1999

(Thousands of United States dollars)

| Name of Sub-Trust Fund  | Income                             |               |       | Expenditure |               |             | a/   |                                      |   |
|---|------------------------------------|---------------|-------|-------------|---------------|-------------|--|--------------------------------------|---|
|   | Fund balances as at 1 January 1998 | Contributions | Other | Total       | Project costs | Other costs | Refunds to donors and transfers to/ from other funds-net | Fund balances as at 31 December 1999 | a/ Unspent project budget allocations in excess of project budget |
|   |                                    |               |       |             |               |             |  |                                      |   |
| Fund Manager: UNDP Europe and CIS   |                                    |               |       |             |               |             |  |                                      |   |
| 20. UNDP Trust Fund for Mine Clearance in Bosnia and Herzegovina                                      |                                    | 2,807         |       | 2,807       | 3,345         | 195         | 3,540  | (733)                                | 94 (827)  |
| Donor: UNHCR  |                                    |               |       |             |               |             |  |                                      |   |
| Demining to facilitate the return of refugees   |                                    |               |       |             |               |             |  |                                      |   |
| Donor: UNHCR  |                                    |               |       |             |               |             |  |                                      |   |
| Support to the Mine Action Programme of Bosnia and Herzegovina  |                                    | 902           |       | 902         | 916           | 73          | 989  | (87)                                 | (243)   |
| Donor: Canada   |                                    |               |       |             |               |             |  |                                      |   |
| Support to the Bosnia and Herzegovina Mine Action Center (BHMIC) and the Entity Mine Action Centres   |                                    | 428           | 4     | 432         | 655           | 20          | 675  | (243)                                | 118 (361)   |
| Donor: Sweden   |                                    |               |       |             |               |             |  |                                      |   |
| Support to the Mine Clearance Programme Bosnia in Herzegovina   |                                    | 1,026         |       | 1,026       | 982           | 90          | 1,072  | (146)                                | (72)  |
| Donor: Netherlands  |                                    |               |       |             |               |             |  |                                      |   |
| Support to the Bosnia De-mining Programme (UN Consolidated Inter-Agency Appeal for former Yugoslavia) |                                    | 2,302         | 10    | 2,312       | 3,172         | 76          | 3,248  | (936)                                | (978)   |
| Donor: Slovenia   |                                    |               |       |             |               |             |  |                                      |   |
| International Trust Fund for Demining and Mine Victim's Assistance in Bosnia and Herzegovina          |                                    | 970           |       | 970         |               |             |  | 970                                  |   |



## UNITED NATIONS DEVELOPMENT PROGRAMME

BIENNIUM 1998 - 1999

Schedule 5.1: State of Sub-Trust Funds Established by UNDP

Schedule of Income, Expenditure and Fund balance for the biennium ended 31 December 1999

(Thousands of United States dollars)

| Name of Sub-Trust Fund   | Income                             |               | Expenditure |       |               | a/          |                 |
|--|------------------------------------|---------------|-------------|-------|---------------|-------------|-----------------|
|  | Fund balances as at 1 January 1998 | Contributions | Other       | Total | Project costs | Other costs | Total funds-net |
|  |                                    |               |             |       |               |             |                 |
| Donor: Germany   |                                    |               |             |       |               |             |                 |
| Trust Fund for Mine Clearance in Bosnia and Herzegovina  | -                                  | 13            | -           | 13    | 14            | 1           | 15              |
|  |                                    |               |             |       |               |             | (2)             |
| Donor: Italy   |                                    |               |             |       |               |             |                 |
| Trust Fund for Mine Clearance in Bosnia and Herzegovina  | -                                  | -             | -           | -     | 220           | 7           | 227             |
|  |                                    |               |             |       |               |             | (227)           |
| Sub-Total  | -                                  | 8,448         | 14          | 8,462 | 9,304         | 462         | 9,766           |
|  |                                    |               |             |       |               |             | (1,304)         |
|  |                                    |               |             |       |               |             | 120             |
|  |                                    |               |             |       |               |             | (347)           |
|  |                                    |               |             |       |               |             | (963)           |
|  |                                    |               |             |       |               |             | (1,535)         |
| Fund Manager: BCM  |                                    |               |             |       |               |             |                 |
| 21. UNDP 2001 Trust Fund   |                                    |               |             |       |               |             |                 |
| Donor: Norway  |                                    |               |             |       |               |             |                 |
| Support of UNDP 2001 Trust Fund  | -                                  | 446           | -           | 446   | -             | -           | -               |
|  |                                    |               |             |       |               |             | 446             |
| Sub-Total  | -                                  | 446           | -           | 446   | -             | -           | -               |
|  |                                    |               |             |       |               |             | 446             |
| Fund Manager: OSO/MD   |                                    |               |             |       |               |             |                 |
| 22. UNDP Trust Fund for Sustainable Social Development, Peace and Support to Countries in Special Situations |                                    |               |             |       |               |             |                 |
| Donor: Italy   |                                    |               |             |       |               |             |                 |
| Support of Sustainable Social Development, Peace and Support to Mozambique                                   | 20,175                             | -             | -           | -     | (894)         | (80)        | (974)           |
|  |                                    |               |             |       |               |             | (21,149)        |
| Donor: Italy   |                                    |               |             |       |               |             |                 |
| PROGRESS Bosnia and Herzegovina Programme  | (29)                               | -             | 3           | 3     | (2)           | (8)         | (10)            |
|  |                                    |               |             |       |               |             | 57              |
|  |                                    |               |             |       |               |             | 41              |
|  |                                    |               |             |       |               |             | 19              |

A/55/5/Add.1

## UNITED NATIONS DEVELOPMENT PROGRAMME

BIBLIOTHECA 1998 - 1999

Schedule 5.1. State of Sub-Trust Funds Established by UNDP

Schedule of Income, Expenditure and Fund Balance for the biennium ended 31 December 1999

(Thousands of United States dollars)

| Name of Sub-Trust Fund   | Income   |               |       | Expenditure |               |             | a/<br>Unspent<br>project budget<br>allocations<br>in excess of<br>a/<br>Contributions<br>receivable |
|--|--|---------------|-------|-------------|---------------|-------------|---|
|  | Fund<br>balances<br>as at<br>1 January<br>1998 | Contributions |       | Total       | Project costs |             |   |
|  |  | Other         | Other |             | Project costs | Other costs |   |
| Donor: Italy   |  |               |       |             |               |             |   |
| Programme for the Promotion of<br>Human Development at the Local<br>Level in Central America | 1,673  | 44            | 87    | 131         | 1,365         | 107         |   |
| Sub-Total  | 21,819   | 44            | 90    | 134         | 469           | 19          | 81  |
|  |  |               |       |             | 488           | (21,092)    | 100   |
| Fund Manager: OM/PAPP  |  |               |       |             |               |             |   |
| 23. UNDP Fund for the Programme of<br>Assistance to the Palestinian<br>People                |  |               |       |             |               |             |   |
| Donor: Argentina   |  |               |       |             |               |             |   |
| Trust Fund for Brucellosis<br>Control Programme in the<br>Occupied Territories               |  | 471           | 19    | 490         | 353           | 30          |   |
| Donor: CIDA  |  |               |       |             |               |             | (229)   |
| Palestinian Water Resources<br>Action Programme  | 71   |               | 10    | 10          | 2             | 2           |   |
| Donor: CIDA  |  |               |       |             |               |             |   |
| UNDP/CIDA Trust Fund for<br>Non-formal Education: Youth<br>Centres                           | 29   |               | 4     | 4           |               |             |   |
| Donor: Denmark   |  |               |       |             |               |             | 33  |
| Integrated Water Resources<br>Management and Planning  |  | 860           | 16    | 876         | 239           | 14          |   |
| Donor: Sweden  |  |               |       |             |               |             |   |
| Support to the Rehabilitation<br>of Prime Zone in the Old City<br>of Bethlehem               | 787  | 1,258         |       | 1,258       | 2,043         | 128         |   |
|  |  |               |       |             |               |             | 360   |
|  |  |               |       |             |               |             | (486)   |

## UNITED NATIONS DEVELOPMENT PROGRAMME

BIBLIOGRAPHY 1998 - 1999

Schedule 5.1. State of Sub-Trust Funds Established by UNDP

Schedule of Income, Expenditure and Fund Balance for the biennium ended 31 December 1999

(Thousands of United States dollars)

| Name of Sub-Trust Fund  | Income        |       | Expenditure |               | a/          |                 |
|---|---------------|-------|-------------|---------------|-------------|-----------------|
|   | Contributions | Other | Total       | Project costs | Other costs | Total funds-net |
|   | 1998          | 1999  | 1998        | 1999          | 1998        | 1999            |
| <b>Donor: Sweden</b>  |               |       |             |               |             |                 |
| Rehabilitation of Youth Centres in the West Bank  | (26)          | 506   | 506         | 453           | 27          | 480             |
| <b>Donor: Sweden</b>  |               |       |             |               |             |                 |
| Development of Youth and Women Centres in Poor Areas of the Gaza Strip                              | 184           | 1,132 | 1,132       | 1,258         | 75          | 1,333           |
| <b>Donor: Sweden</b>  |               |       |             |               |             |                 |
| Support to the Employment Generation Programme in Gaza  | 2             | -     | -           | 2             | -           | 2               |
| <b>Donor: Sweden</b>  |               |       |             |               |             |                 |
| Rehabilitation of Women and Youth Centres in Hebron Districts                                       | -             | 510   | 510         | 347           | 29          | 376             |
| <b>Donor: Norway</b>  |               |       |             |               |             |                 |
| Employment Generation in the Fields of Municipal, Youth and Public Infrastructure in the Gaza Strip | 890           | 14    | 14          | 840           | 50          | 890             |
| <b>Donor: Norway</b>  |               |       |             |               |             |                 |
| Employment Generation in the Fields of Municipal, Youth and Health Infrastructure in the Gaza Strip | 919           | 15    | 15          | 867           | 52          | 919             |
| <b>Donor: Spain</b>   |               |       |             |               |             |                 |
| Trust Fund for Brucellosis Control Programme in the Occupied Territories                            | -             | 1,029 | 23          | 502           | 18          | 520             |

A/55/S/Add.1

Rehabilitation of the State of Ohio - Trust Funds Established by HBP

Schedule 5.1: State of Sub-Trust Funds Established by UNDP

(Thousands of United States dollars)

| Name of Sub-Trust Fund   | Income                             |               | Expenditure |            | a/<br>Unspent project budget allocations |             | a/<br>Unspent project budget allocations in excess of fund contributions receivable |                                      |  |   |
|--|------------------------------------|---------------|-------------|------------|--|-------------|---|--------------------------------------|--|---|
|  | Fund balances as at 1 January 1988 | Contributions | Other       | Total      | Project costs                            | Other costs | Refunds to donors and transfers to/ from other funds-net                            | Fund balances as at 31 December 1988 | a/<br>Unspent project budget allocations | Unspent project budget allocations in excess of fund contributions receivable |
| Donor: Japan   |                                    | 411           | 3           | 414        | 97                                       | 8           |   | 105                                  | 2,906                                    | (2,597)   |
| Endowment Fund   |                                    |               |             |            |  |             |   |                                      |  |   |
| Donor: WHO   |                                    |               |             |            |  |             |   |                                      |  |   |
| Palestinian Strucelosis Control Programme (Veterinary Component) |                                    | 114           | 6           | 120        |  |             |   | 120                                  |  |   |
| Sub-Total  | 2,856                              | 6,291         | 110         | 6,401      | 7,003                                    | 431         | 7,434   | 1,823                                | 3,745                                    | (3,321)   |
|  |                                    |               |             | Schedule 5 |  |             |   |                                      |  | Schedule 5.2  |
| Fund Manager: UNDP Arab States                                   |                                    |               |             |            |  |             |   |                                      |  |   |
| 24. UNDP Trust Fund for Somalia                                  |                                    | 118           |             | 118        |  |             |   | 118                                  |  |   |
| Donor: Sweden  |                                    | 118           |             | 118        |  |             |   | 118                                  |  |   |
| Trust Fund on Support to UN Appeal for Somalia                   |                                    |               |             |            |  |             |   |                                      |  |   |
| Sub-Total  |                                    |               |             |            |  |             |   |                                      |  |   |
|  |                                    |               |             | Schedule 5 |  |             |   |                                      |  | Schedule 5.2  |
| Fund Manager: Office of Evaluation                               |                                    |               |             |            |  |             |   |                                      |  |   |
| 25. UNDP Trust Fund for Capacity Development Assessment          |                                    |               |             |            |  |             |   |                                      |  |   |
| Donor: Denmark   |                                    |               |             |            |  |             |   |                                      |  |   |
| Developing Capacity for Sustainable Human Development            | 8,542                              |               | 952         | 952        | 1,233                                    | 188         | 1,421   | 1,421                                |  | 8,073   |
| Sub-Total  | 8,542                              |               | 952         | 952        | 1,233                                    | 188         | 1,421   | 1,421                                |  | 8,073   |

UNITED NATIONS DEVELOPMENT PROGRAMME

BIENNIUM 1998 - 1999

Schedule 5.1: State of Sub-Trust Funds Established by UNDP

Schedule of Income, Expenditure and Fund balance for the biennium ended 31 December 1999

(Thousands of United States dollars)

| Name of Sub-Trust Fund                            | Income                             |               | Expenditure |        | a/                         |  |
|---|------------------------------------|---------------|-------------|--------|----------------------------|--|
|   | Fund balances as at 1 January 1998 | Contributions | Other       | Total  | Project costs              | Other costs                                |
|   |                                    |               |             |        |                            |  |
|   |                                    |               |             |        | Project budget allocations | Unspent project budget allocations         |
|   |                                    |               |             |        | as at 31 December 1999     | in excess of Fund contributions receivable |
| 26. UNDP Trust Fund for International Partnership |                                    |               |             |        |                            |  |
| Donor: UNF  |                                    |               |             |        |                            |  |
| International Partnerships                        | 5,618                              | 213           |             | 5,831  | 2,357                      | 157  |
| Sub-Total   | 5,618                              | 213           |             | 5,831  | 2,357                      | 157  |
|   |                                    |               |             |        | 3,317                      | 9,350                                      |
|   |                                    |               |             |        | 3,317                      | 9,350                                      |
|   |                                    |               |             |        |                            | (6,033)                                    |
|   |                                    |               |             |        |                            | (6,033)                                    |
| Total Sub-Trust Funds                             | 61,679                             | 56,239        | 4,265       | 60,504 | 56,738                     | 3,162                                      |
|   |                                    |               |             |        | 59,900                     | (21,092)                                   |
|   |                                    |               |             |        | 41,191                     | 30,048                                     |
|   |                                    |               |             |        |                            | (20,075)                                   |
|   |                                    |               |             |        |                            | 5,037                                      |

Schedule 5

Schedule 5

The accompanying notes are an integral part of the financial statements

14 UNITED NATIONS DEVELOPMENT PROGRAMME  
 BIENNIAL 1998 - 1999  
 Schedule 5.2: Selected Trust Funds Established by UNDP  
 Statement of accounts for the biennium ended 31 December 1999  
 (Thousands of United States dollars)

|  | Trust Fund to Combat Desertification and Drought (UN80) |           | Trust Fund for the Global Environmental Facility (GEF) |           | Multilateral Fund for the Implementation of the Montreal Protocol |           |
|--|---|-----------|--|-----------|---|-----------|
|  | 1998-1999   | 1996-1997 | 1998-1999  | 1996-1997 | 1998-1999   | 1996-1997 |
| <b>INCOME</b>  |   |           |  |           |   |           |
| Voluntary contributions                              | 695   | 1,990     | 130,375  | 110,000   | 76,151  | 66,551    |
| Cost-sharing contributions                           | 2,954   | 6,734     | 9,217  | 1,547     | 18  | 7         |
| Sub-trust funds contributions                        | 791   | 5,050     | 278  | 209       | 1,337   | 599       |
| Management services agreements contributions         | 130   | 525       | -  | 500       | -   | -         |
| <b>Sub Total</b>                                     | 4,570   | 14,299    | 139,870  | 112,256   | 77,506  | 67,157    |
| Interest income                                      | 2,040   | 1,564     | 4,969  | 6,612     | 13,550  | 13,968    |
| Reimbursable support services                        | 44  | 459       | -  | -         | -   | -         |
| Other income   | 45  | 91        | 153  | (157)     | 16  | -         |
| <b>TOTAL INCOME</b>                                  | 6,699   | 16,413    | 144,992  | 118,711   | 91,072  | 81,125    |
| <b>EXPENDITURE</b>                                   |   |           |  |           |   |           |
| Programme  |   |           |  |           |   |           |
| Regular resources                                    | 2,817   | 3,382     | 129,921  | 103,729   | 69,150  | 60,834    |
| Cost-sharing   | 4,253   | 5,674     | 2,447  | 1,013     | -   | 7         |
| Sub-trust funds                                      | 2,855   | 1,634     | 2,137  | 1,860     | 1,041   | 317       |
| Management services agreements                       | 340   | 88        | 371  | -         | -   | -         |
| Other  | -   | -         | -  | -         | -   | -         |
| <b>Sub Total</b>                                     | 10,265  | 10,778    | 134,876  | 106,602   | 70,191  | 61,158    |
| Programme support - Implementing agents              |   |           |  |           |   |           |
| Regular resources                                    | 74  | 94        | 5,115  | 4,733     | 3,840   | 4,074     |
| Cost-sharing   | 73  | 234       | 9  | 3         | -   | -         |
| Sub-trust funds                                      | 29  | 61        | 22   | 16        | 24  | 12        |
| <b>Sub Total</b>                                     | 176   | 389       | 5,146  | 4,752     | 3,864   | 4,086     |
| Biennial support budget - net                        |   |           |  |           |   |           |
| Management and administrative costs                  | 2,059   | 3,615     | 15,767   | 11,175    | 2,677   | 2,219     |
| Technical support costs                              | 1,476   | 2,136     | -  | -         | -   | -         |
| UNDP support costs                                   | -   | -         | 1,100  | 996       | 2,572   | 950       |
| Reimbursable support services costs                  | -   | 200       | -  | -         | -   | -         |
| <b>Sub Total</b>                                     | 3,535   | 5,951     | 16,867   | 12,171    | 5,249   | 3,169     |
| Other expenditure                                    | 1,424   | 355       | 187  | -         | 35  | 22        |
| <b>TOTAL EXPENDITURE</b>                             | 15,400  | 17,473    | 157,076  | 123,525   | 79,339  | 68,435    |
| <b>EXCESS (SHORTFALL) OF INCOME OVER EXPENDITURE</b> | (8,701)   | (1,060)   | (12,084)   | (4,814)   | 11,733  | 12,690    |
| Savings on prior biennium's obligations              | 14  | -         | -  | 70        | -   | 21        |
| Refunds to donors and transfers to/from Other Funds  | (139)   | (406)     | -  | (755)     | -   | -         |
| <b>Fund balances, 1 January</b>                      | 23,372  | 24,824    | 39,719   | 45,218    | 84,680  | 72,169    |
| <b>FUND BALANCES, 31 DECEMBER</b>                    | 14,532  | 23,372    | 27,635   | 39,719    | 96,613  | 84,880    |

UNITED NATIONS DEVELOPMENT PROGRAMME  
BIENNium 1998 - 1999  
Schedule 5.2: Selected Trust Funds Established by UNDP  
Statement of accounts for the biennium ended 31 December 1999  
(Thousands of United States dollars)

|   | Trust Fund to Combat Desertification and Drought (UNSO) |               | Trust Fund for the Global Environmental Facility (GEF) |                  | Multilateral Fund for the Implementation of the Montreal Protocol |                |
|---|---|---------------|--|------------------|---|----------------|
|   | 1999  | 1997          | 1999   | 1997             | 1999  | 1997           |
| <b>ASSETS</b>   |   |               |  |                  |   |                |
| Cash  | -   | 21            | -  | 42               | 3   | 71             |
| Government letters of credit and Promissory notes             | -   | -             | -  | -                | 31,150  | -              |
| Investments   | 8,104   | 23,359        | 37,026   | 60,212           | 60,127  | 131,456        |
| Operating funds provided to Governments                       | 3,273   | 4,072         | 10,479   | 8,826            | 572   | 621            |
| Operating funds provided to Executing agents                  | 338   | 296           | -  | 477              | 1   | -              |
| Due from UNDP - Regular Resources                             | 2,880   | -             | 405  | -                | 14,866  | -              |
| Other accounts receivable and deferred charges                | 19  | 175           | 71   | -                | 3   | -              |
| Accrued interest  | 434   | 289           | 713  | 847              | 1,869   | 2,832          |
| <b>TOTAL ASSETS</b>   | <b>15,048</b>   | <b>28,212</b> | <b>48,694</b>  | <b>70,404</b>    | <b>108,591</b>  | <b>134,980</b> |
| <b>LIABILITIES</b>  |   |               |  |                  |   |                |
| Operating Funds payable to Governments                        | -   | 40            | -  | 3                | -   | -              |
| Operating funds payable to Executing agents                   | 230   | 267           | 12,004   | 11,764           | 8   | -              |
| Unliquidated Obligations                                      | 286   | 1             | 8,550  | 8,629            | 11,960  | 15,607         |
| Accounts Payable  | -   | 4,532         | 505  | 485              | 10  | -              |
| Due to UNDP - Regular Resources                               | -   | -             | -  | 9,804            | -   | 34,493         |
| <b>TOTAL LIABILITIES</b>                                      | <b>516</b>  | <b>4,840</b>  | <b>21,059</b>  | <b>30,685</b>    | <b>11,978</b>   | <b>50,100</b>  |
| <b>RESERVES AND FUND BALANCES</b>                             |   |               |  |                  |   |                |
| Operational Reserve   | -   | -             | -  | -                | -   | -              |
| Endowment fund  | -   | -             | -  | -                | -   | -              |
| Unexpended resources  | 6,427   | 11,831        | 12,500   | 29,493           | 95,808  | 84,395         |
| Regular resources   | 5,432   | 6,842         | 13,032   | 6,271            | 18  | -              |
| Cost-sharing  | 2,560   | 4,283         | 1,949  | 3,455            | 787   | 485            |
| Sub-trust funds   | 113   | 416           | 154  | 500              | -   | -              |
| Management Service Agreements                                 | -   | -             | -  | -                | -   | -              |
| Sub Total   | 14,532  | 23,372        | 27,635   | 39,719           | 96,613  | 84,880         |
| Reimbursable Support Services                                 | -   | -             | -  | -                | -   | -              |
| <b>Total Unexpended Resources</b>                             | <b>14,532</b>   | <b>23,372</b> | <b>27,635</b>  | <b>39,719</b>    | <b>96,613</b>   | <b>84,880</b>  |
| <b>TOTAL RESERVES AND FUND BALANCES, 31 DECEMBER</b>          | <b>14,532</b>   | <b>23,372</b> | <b>27,635</b>  | <b>39,719</b>    | <b>96,613</b>   | <b>84,880</b>  |
| <b>TOTAL LIABILITIES, RESERVES AND FUND BALANCES</b>          | <b>15,048</b>   | <b>28,212</b> | <b>48,694</b>  | <b>70,404</b>    | <b>108,591</b>  | <b>134,980</b> |
| <b>UNSPENT PROJECT BUDGET ALLOCATIONS</b>                     |   |               |  |                  |   |                |
| Unspent Project Budget Allocations in Excess of Fund Balances | 9,545   | 16,350        | 304,855  | 156,554          | 65,831  | 55,364         |
| <b>CONTRIBUTIONS RECEIVABLE</b>                               | <b>292</b>  | <b>5,350</b>  | <b>(277,374)</b>                                       | <b>(117,335)</b> | <b>-</b>  | <b>-</b>       |
| <b>CONTRIBUTIONS RECEIVED: 1 JANUARY - 31 MARCH</b>           | <b>507</b>  | <b>90</b>     | <b>2,877</b>   | <b>230</b>       | <b>3,239</b>  | <b>14,000</b>  |

The accompanying notes are an integral part of the financial statements

UNITED NATIONS DEVELOPMENT PROGRAMME  
 BIENNIAL 1998 - 1999  
 Schedule 5.2: Selected Trust Funds Established by UNDP  
 Statement of accounts for the biennium ended 31 December 1999  
 (Thousands of United States dollars)

|  | Capacity "21" Trust Fund |               | UNDP Energy Account |                | UNDP Fund for the Programme of Assistance to the Palestinian People |               |
|--|--------------------------|---------------|---------------------|----------------|---|---------------|
|  | 1998-1999                | 1996-1997     | 1998-1999           | 1996-1997      | 1998-1999   | 1996-1997     |
| <b>INCOME</b>  |                          |               |                     |                |   |               |
| Voluntary contributions                              | 6,367                    | 17,472        | -                   | -              | 62,524  | 72,015        |
| Cost-sharing contributions                           | 509                      | 217           | 1,792               | 2,196          | -   | -             |
| Sub-trust funds contributions                        | -                        | 1,095         | (4)                 | -              | 6,291   | 11,127        |
| Management services agreements contributions         | -                        | -             | -                   | -              | -   | -             |
| Sub Total  | 6,876                    | 18,784        | 1,788               | 2,196          | 68,815  | 83,142        |
| Interest income                                      | 5,276                    | 7,369         | 350                 | 482            | 4,858   | 3,289         |
| Reimbursable support services                        | -                        | -             | 230                 | -              | -   | -             |
| Other income   | 9                        | 34            | 3                   | 94             | 21  | -             |
| <b>TOTAL INCOME</b>                                  | <b>12,161</b>            | <b>26,187</b> | <b>2,371</b>        | <b>2,772</b>   | <b>73,694</b>   | <b>86,431</b> |
| <b>EXPENDITURE</b>                                   |                          |               |                     |                |   |               |
| Programme  |                          |               |                     |                |   |               |
| Regular resources                                    | 14,675                   | 13,956        | 1,592               | 3,756          | 59,363  | 64,745        |
| Cost-sharing   | 559                      | 230           | -                   | -              | -   | -             |
| Sub-trust funds                                      | 818                      | 735           | -                   | 2              | 7,003   | 7,894         |
| Management services agreements                       | -                        | -             | -                   | -              | -   | -             |
| Other  | -                        | -             | -                   | -              | -   | -             |
| Sub Total  | 16,052                   | 14,921        | 1,592               | 3,758          | 66,366  | 72,639        |
| Programme support - Implementing agents              |                          |               |                     |                |   |               |
| Regular resources                                    | 625                      | 547           | 89                  | 312            | 4,308   | 4,027         |
| Cost-sharing   | 13                       | -             | -                   | -              | -   | -             |
| Sub-trust funds                                      | (4)                      | 36            | -                   | -              | 396   | 426           |
| Sub Total  | 634                      | 583           | 89                  | 312            | 4,704   | 4,453         |
| Biennial support budget - net                        |                          |               |                     |                |   |               |
| Management and administrative costs                  | 1,287                    | 1,408         | 234                 | 435            | -   | -             |
| Technical support costs                              | -                        | -             | 242                 | -              | -   | -             |
| UNDP support costs                                   | 222                      | 245           | -                   | -              | 332   | 726           |
| Reimbursable support services costs                  | -                        | -             | 1                   | -              | -   | -             |
| Sub Total  | 1,509                    | 1,653         | 477                 | 435            | 332   | 726           |
| Other expenditure                                    | 124                      | 27            | 8                   | 16             | 6   | -             |
| <b>TOTAL EXPENDITURE</b>                             | <b>18,319</b>            | <b>17,184</b> | <b>2,165</b>        | <b>4,521</b>   | <b>71,408</b>   | <b>77,818</b> |
| <b>EXCESS (SHORTFALL) OF INCOME OVER EXPENDITURE</b> | <b>(6,158)</b>           | <b>9,003</b>  | <b>205</b>          | <b>(1,749)</b> | <b>2,286</b>  | <b>8,613</b>  |
| Savings on prior biennium's obligations              | -                        | 3             | -                   | -              | -   | -             |
| Refunds to donors and transfers to/from Other Funds  | -                        | (141)         | -                   | 102            | (5,097)   | (9)           |
| Fund balances, 1 January                             | 49,102                   | 40,237        | 3,096               | 4,743          | 39,333  | 30,729        |
| <b>FUND BALANCES, 31 DECEMBER</b>                    | <b>42,944</b>            | <b>49,102</b> | <b>3,301</b>        | <b>3,096</b>   | <b>36,522</b>   | <b>39,333</b> |



UNITED NATIONS DEVELOPMENT PROGRAMME  
 BIENNIIUM 1998 - 1999  
 Schedule 5.2: Selected Trust Funds Established by UNDP  
 Statement of accounts for the biennium ended 31 December 1999  
 (Thousands of United States dollars)

|   | Capacity "21" Trust Fund |               | UNDP Energy Account |              | UNDP Fund for the Programme of Assistance to the Palestinian People |               |
|---|--------------------------|---------------|---------------------|--------------|---|---------------|
|   | 1999                     | 1997          | 1999                | 1997         | 1999  | 1997          |
| <b>ASSETS</b>   |                          |               |                     |              |   |               |
| Cash  | -                        | 7             | -                   | -            | -   | -             |
| Government letters of credit and Promissory notes             | -                        | -             | -                   | -            | -   | -             |
| Investments   | 37,098                   | 53,927        | -                   | -            | -   | -             |
| Operating funds provided to Governments                       | 1,113                    | 1,161         | 25                  | 21           | 37,566  | -             |
| Operating funds provided to Executing agents                  | -                        | -             | -                   | 39           | -   | -             |
| Due from UNDP - Regular Resources                             | 4,434                    | -             | 4,133               | 3,841        | -   | -             |
| Other accounts receivable and deferred charges                | 38                       | -             | 3                   | -            | 5,006   | 33,424        |
| Accrued interest  | 1,172                    | 1,128         | -                   | -            | 599   | 6,901         |
| <b>TOTAL ASSETS</b>   | <b>43,855</b>            | <b>56,223</b> | <b>4,161</b>        | <b>3,901</b> | <b>43,171</b>   | <b>40,325</b> |
| <b>LIABILITIES</b>  |                          |               |                     |              |   |               |
| Operating Funds payable to Governments                        | -                        | 24            | -                   | 9            | -   | -             |
| Operating Funds payable to Executing agents                   | 38                       | 265           | 748                 | 749          | -   | -             |
| Unliquidated Obligations                                      | 855                      | 654           | 81                  | 47           | 1,380   | 992           |
| Accounts Payable  | 18                       | -             | 31                  | -            | -   | -             |
| Due to UNDP - Regular Resources                               | -                        | 6,178         | -                   | -            | 2,269   | -             |
| <b>TOTAL LIABILITIES</b>                                      | <b>911</b>               | <b>7,121</b>  | <b>860</b>          | <b>805</b>   | <b>3,649</b>  | <b>992</b>    |
| <b>RESERVES AND FUND BALANCES</b>                             |                          |               |                     |              |   |               |
| Operational Reserve   | -                        | -             | -                   | -            | -   | -             |
| Endowment fund  | -                        | -             | -                   | -            | 3,000   | -             |
| Unexpended resources  | -                        | -             | -                   | -            | -   | -             |
| Regular resources   | 41,368                   | 46,711        | 2,854               | 1,834        | 34,699  | 36,477        |
| Cost-sharing  | 50                       | 114           | -                   | 1,156        | -   | -             |
| Sub-trust funds   | 1,526                    | 2,277         | -                   | 4            | 1,823   | 2,856         |
| Management Service Agreements                                 | -                        | -             | -                   | -            | -   | -             |
| <b>Sub Total</b>  | <b>42,944</b>            | <b>49,102</b> | <b>2,854</b>        | <b>2,994</b> | <b>36,522</b>   | <b>39,333</b> |
| Reimbursable Support Services                                 | -                        | -             | 447                 | 102          | -   | -             |
| <b>Total Unexpended Resources</b>                             | <b>42,944</b>            | <b>49,102</b> | <b>3,301</b>        | <b>3,096</b> | <b>36,522</b>   | <b>39,333</b> |
| <b>TOTAL RESERVES AND FUND BALANCES, 31 DECEMBER</b>          | <b>42,944</b>            | <b>49,102</b> | <b>3,301</b>        | <b>3,096</b> | <b>39,522</b>   | <b>39,333</b> |
| <b>TOTAL LIABILITIES, RESERVES AND FUND BALANCES</b>          | <b>43,855</b>            | <b>56,223</b> | <b>4,161</b>        | <b>3,901</b> | <b>43,171</b>   | <b>40,325</b> |
| <b>UNSPENT PROJECT BUDGET ALLOCATIONS</b>                     |                          |               |                     |              |   |               |
| Unspent Project Budget Allocations in Excess of Fund Balances | 16,179                   | 18,239        | 1,458               | 2,217        | 33,949  | 37,794        |
| <b>CONTRIBUTIONS RECEIVABLE</b>                               | <b>539</b>               | <b>598</b>    | <b>560</b>          | <b>2,514</b> | <b>1,000</b>  | <b>5,218</b>  |
| <b>CONTRIBUTIONS RECEIVED: 1 JANUARY - 31 MARCH</b>           | <b>99</b>                | <b>155</b>    | <b>-</b>            | <b>200</b>   | <b>9,961</b>  | <b>12,541</b> |

The accompanying notes are an integral part of the financial statements

UNITED NATIONS DEVELOPMENT PROGRAMME  
 BIENNIAL 1998 - 1999  
 Schedule 5.2: Selected Trust Funds Established by UNDP  
 Statement of accounts for the biennium ended 31 December 1999  
 (Thousands of United States Dollars)

|  | UNDP Trust Fund for Rwanda |               |
|--|----------------------------|---------------|
|  | 1998-1999                  | 1996-1997     |
| <b>INCOME</b>  |                            |               |
| Voluntary contributions                              | 15,403                     | 44,650        |
| Cost-sharing contributions                           | -                          | -             |
| Sub-trust funds contributions                        | 16,753                     | 10,776        |
| Management services agreements contributions         | -                          | -             |
| Sub Total  | 32,156                     | 55,426        |
| Interest income                                      | 3,271                      | 1,256         |
| Reimbursable support services                        | -                          | -             |
| Other income   | -                          | (6)           |
| <b>TOTAL INCOME</b>                                  | <b>35,427</b>              | <b>56,676</b> |
| <b>EXPENDITURE</b>                                   |                            |               |
| Programme  |                            |               |
| Regular resources                                    | 32,806                     | 17,723        |
| Cost-sharing   | -                          | -             |
| Sub-trust funds                                      | 14,274                     | 11,484        |
| Management services agreements                       | -                          | -             |
| Other  | -                          | -             |
| Sub Total  | 47,080                     | 29,207        |
| Programme support - Implementing agents              |                            |               |
| Regular resources                                    | 220                        | 628           |
| Cost-sharing   | -                          | -             |
| Sub-trust funds                                      | 115                        | 267           |
| Sub Total  | 335                        | 895           |
| Biennial support budget - net                        | -                          | -             |
| Management and administrative costs                  | 3                          | -             |
| Technical support costs                              | 944                        | 1,568         |
| UNDP support costs                                   | -                          | -             |
| Reimbursable support services costs                  | -                          | -             |
| Sub Total  | 947                        | 1,568         |
| Other expenditure                                    | 85                         | -             |
| <b>TOTAL EXPENDITURE</b>                             | <b>48,447</b>              | <b>31,670</b> |
| <b>EXCESS (SHORTFALL) OF INCOME OVER EXPENDITURE</b> | <b>(13,020)</b>            | <b>25,006</b> |
| Savings on prior biennium's obligations              | -                          | -             |
| Refunds to donors and transfers to/from Other Funds  | -                          | -             |
| Fund balances, 1 January                             | 41,881                     | 16,875        |
| <b>FUND BALANCES, 31 DECEMBER</b>                    | <b>28,861</b>              | <b>41,881</b> |

UNITED NATIONS DEVELOPMENT PROGRAMME  
 BIENNium 1998 - 1999  
 Schedule 5.2: Selected Trust Funds Established by UNDP  
 Statement of accounts for the biennium ended 31 December 1999  
 (Thousands of United States Dollars)

|  | UNDP Trust Fund for<br>Rwanda |               |
|--|-------------------------------|---------------|
|  | 1999                          | 1997          |
| <b>ASSETS</b>  |                               |               |
| Cash   | -                             | -             |
| Government letters of credit and Promissory notes    | -                             | -             |
| Investments  | 22,277                        | -             |
| Operating funds provided to Governments              | 6,378                         | 6,523         |
| Operating funds provided to Executing agents         | 1,349                         | -             |
| Due from UNDP - Regular Resources                    | 5,357                         | 43,943        |
| Other accounts receivable and deferred charges       | -                             | -             |
| Accrued interest                                     | 326                           | -             |
| <b>TOTAL ASSETS</b>                                  | <b>35,687</b>                 | <b>50,466</b> |
| <b>LIABILITIES</b>                                   |                               |               |
| Operating Funds payable to Governments               | 1,115                         | -             |
| Operating funds payable to Executing agents          | 1,695                         | 7,582         |
| Unliquidated Obligations                             | 2,488                         | 1,003         |
| Accounts Payable                                     | 1,528                         | -             |
| Due to UNDP - Regular Resources                      | -                             | -             |
| <b>TOTAL LIABILITIES</b>                             | <b>6,826</b>                  | <b>8,585</b>  |
| <b>RESERVES AND FUND BALANCES</b>                    |                               |               |
| Operational Reserve                                  | -                             | -             |
| Endowment fund                                       | -                             | -             |
| Unexpended resources                                 | 19,958                        | 35,571        |
| Regular resources                                    | -                             | -             |
| Cost-sharing   | 8,903                         | 6,310         |
| Sub-trust funds                                      | -                             | -             |
| Management Service Agreements                        | -                             | -             |
| <b>Sub Total</b>                                     | <b>28,861</b>                 | <b>41,881</b> |
| Reimbursable Support Services                        | -                             | -             |
| <b>Total Unexpended Resources</b>                    | <b>28,861</b>                 | <b>41,881</b> |
| <b>TOTAL RESERVES AND FUND BALANCES, 31 DECEMBER</b> | <b>28,861</b>                 | <b>41,881</b> |
| <b>TOTAL LIABILITIES, RESERVES AND FUND BALANCES</b> | <b>35,687</b>                 | <b>50,466</b> |
| UNSPENT PROJECT BUDGET ALLOCATIONS                   | 26,116                        | 23,524        |
| UNSPENT PROJECT BUDGET ALLOCATIONS IN EXCESS OF FUND | -                             | -             |
| BALANCES   | 6,301                         | 4,959         |
| CONTRIBUTIONS RECEIVABLE                             | 182                           | -             |
| CONTRIBUTIONS RECEIVED: 1 JANUARY - 31 MARCH         | -                             | -             |

The accompanying notes are an integral part of the financial statements

UNITED NATIONS DEVELOPMENT PROGRAMME  
BIENNIUM 1998 - 1999

Schedule 5.3

Trust Funds established by UNDP

Biennial support Budget for the biennium ended 31 December 1999

(Thousands of United States Dollars)

|  | Revised<br>appropriations<br>1998 - 1999 | 1998-1999 Expenditure |                             |                | Unencumbered<br>balance 31<br>December 1999 | Expenditure<br>1996-1997 |
|--|--|-----------------------|-----------------------------|----------------|---|--------------------------|
|  |  | Disbursements         | Unliquidated<br>obligations | Total          |   |                          |
| <b>TRUST FUND TO COMBAT DESERTIFICATION AND<br/>DROUGHT (UNEP)</b> |  |                       |                             |                |   |                          |
| Management and administration costs                                | 3,145                                    | 2,059                 | -                           | 2,059          | 1,286                                       | 3,615                    |
| Technical support costs  | 2,507                                    | 1,476                 | -                           | 1,476          | 1,031                                       | 2,136                    |
| Subtotal   | 5,652                                    | 3,535                 | -                           | 3,535          | 2,317                                       | 5,751                    |
| Reimbursable support services costs                                | -  | -                     | -                           | -              | -   | 200                      |
| <b>TOTAL</b>   | <b>5,652</b>                             | <b>3,535</b>          | <b>-</b>                    | <b>3,535</b>   | <b>2,317</b>                                | <b>5,951</b>             |
|  |  |                       |                             | (Schedule 5.2) |   | (Schedule 5.2)           |

The accompanying notes are an integral part of the financial statements

## UNITED NATIONS DEVELOPMENT PROGRAMME

BIENNium 1998 - 1999

## Schedule 5.4: Status of Bilateral and Other Resources received under Management Services Agreements

(Thousands of United States dollars)

Report Run Date: Jul 21 2000 08:36AM

| Source of funding   | Recipient country           | Balance as at 1 January 1998 | Income received | Disbursements | Cost of Service b/<br>Unliquidated obligations | Total  | Transfers/Refunds | Unencumbered balance as at 31 December 1999 |
|---|-----------------------------|------------------------------|-----------------|---------------|--|--------|-------------------|---|
| Executed by United Nations Office for Projects Services   |                             |                              |                 |               |  |        |                   |   |
| UNSO  |                             |                              |                 |               |  |        |                   |   |
| Australia   | Eastern and Southern Africa | 315                          | 138             | 309           | 31   | 340    |                   | 113   |
| Sweden  | Burkina Faso                | 101                          | -               | -             | -  | -      | (101)             |   |
| SUB TOTAL UNSO  |                             | 416                          | 138             | 309           | 31   | 340    | (101)             | 113   |
| GEF   |                             |                              |                 |               |  |        |                   |   |
| World Bank  | Regional - Europe           | 500                          | 25              | 315           | 56   | 371    | -                 | 154   |
| SUB TOTAL GEF   |                             | 500                          | 25              | 315           | 56   | 371    | -                 | 154   |
| UNDP TRUST FUND FOR AFRICA 2000 NETWORK   |                             |                              |                 |               |  |        |                   |   |
| Japan   | Regional - Africa           | 307                          | -               | -             | -  | -      | -                 | 307   |
| SUB TOTAL AFRICA 2000 NETWORK   |                             | 307                          | -               | -             | -  | -      | -                 | 307   |
| UNDP TRUST FUND FOR SUSTAINABLE, SOCIAL DEVELOPMENT, PEACE AND SUPPORT TO COUNTRIES IN SPECIAL SITUATIONS |                             |                              |                 |               |  |        |                   |   |
| Italy   | Bosnia and Herzegovina      | -                            | 380             | 2,707         | 459  | 3,166  | 2,839             | 53  |
|   | Cuba                        | -                            | 2,507           | 574           | 107  | 681    | -                 | 1,826                                       |
|   | Dominican Republic          | -                            | 256             | -             | -  | -      | -                 | 266   |
|   | Global                      | -                            | 1,022           | 1,644         | 382  | 2,026  | -                 | (1,004)                                     |
|   | Mozambique                  | -                            | 21,135          | 9,107         | 2,588  | 11,695 | -                 | 9,440                                       |
|   | South Africa                | -                            | 2,918           | 340           | 193  | 533    | -                 | 2,385                                       |
|   | Tunisia                     | -                            | 383             | 93            | 25   | 118    | -                 | 265   |
| SUB TOTAL CTY IN SPECIAL SITUATIONS   |                             | -                            | 28,611          | 14,465        | 3,754  | 18,219 | 2,839             | 13,231                                      |
| TOTAL   |                             | 1,223                        | 28,774          | 15,089        | 3,841  | 18,930 | 2,738             | 13,774                                      |

Schedule II.2

A/55/5/Add.1

Schedule II.2

The accompanying notes are an integral part of the financial statements

UNITED NATIONS DEVELOPMENT PROGRAMME  
BUDGET 1998 - 1999

## Schedule 6

## REIMBURSABLE SERVICES AND MISCELLANEOUS ACTIVITIES

Income and expenditure and fund balances for the biennium ended 31 December 1999

(Thousands of United States dollars)

|   | Management<br>Service<br>Agreements |                | Junior<br>Professional<br>Officers<br>Programme |               | Reserve for<br>Field<br>Accommodation |                 | Reimbursable<br>Support<br>Services |                | Special<br>Activities |                | Total Reimbursable<br>Support Services,<br>Miscellaneous<br>Activities and<br>Special Activities |                |
|---|-------------------------------------|----------------|---|---------------|---------------------------------------|-----------------|-------------------------------------|----------------|-----------------------|----------------|--|----------------|
|   | 1998-1999                           | 1996-1997      | 1998-1999                                       | 1996-1997     | 1998-1999                             | 1996-1997       | 1998-1999                           | 1996-1997      | 1998-1999             | 1996-1997      | 1998-1999  | 1996-1997      |
| <b>INCOME</b>   |                                     |                |   |               |                                       |                 |                                     |                |                       |                |  |                |
| Contributions   | 282,905                             | 315,351        | 52,989  | 54,475        | -                                     | -               | -                                   | -              | 7,630                 | 3,859          | 343,524  | 373,685        |
| Interest income                                       | 16,688                              | 12,169         | -   | -             | -                                     | -               | 11,192                              | 6,000          | 27                    | -              | 27,907   | 18,169         |
| Other income  | -                                   | -              | -   | -             | 5,522                                 | 8,303           | 363,537                             | 131,713        | -                     | -              | 368,059  | 140,016        |
| <b>TOTAL INCOME</b>                                   | <b>299,593</b>                      | <b>327,520</b> | <b>52,989</b>                                   | <b>54,475</b> | <b>5,522</b>                          | <b>8,303</b>    | <b>374,729</b>                      | <b>137,713</b> | <b>7,657</b>          | <b>3,859</b>   | <b>540,490</b>   | <b>531,870</b> |
| <b>EXPENDITURE</b>                                    |                                     |                |   |               |                                       |                 |                                     |                |                       |                |  |                |
| Programme   | 306,019                             | 319,849        | 50,404  | 47,439        | -                                     | -               | -                                   | -              | -                     | -              | 356,423  | 367,288        |
| Programme support                                     | -                                   | -              | 6,042   | 5,676         | -                                     | -               | -                                   | -              | -                     | -              | 6,042  | 5,676          |
| Implementing agents                                   | -                                   | -              | -   | -             | -                                     | -               | -                                   | -              | -                     | -              | -  | -              |
| Programme support to Resident Coordinator             | -                                   | -              | -   | -             | 2,782                                 | 4,380           | 133,853                             | 106,015        | 690                   | 4,190          | 650  | 4,190          |
| Biennial support budget - net                         | -                                   | -              | -   | -             | 202                                   | 14,585          | -                                   | -              | 8,816                 | 1,495          | 145,481  | 111,890        |
| Other expenditure                                     | -                                   | -              | -   | -             | -                                     | -               | -                                   | -              | -                     | -              | 202  | 14,585         |
| <b>TOTAL EXPENDITURE</b>                              | <b>306,019</b>                      | <b>319,849</b> | <b>56,446</b>                                   | <b>53,115</b> | <b>2,984</b>                          | <b>18,965</b>   | <b>337,653</b>                      | <b>306,015</b> | <b>9,506</b>          | <b>5,685</b>   | <b>508,808</b>   | <b>503,629</b> |
| <b>INCOME (DEFICIT) OF INCOME OVER EXPENDITURE</b>    | <b>(6,426)</b>                      | <b>7,671</b>   | <b>(3,457)</b>                                  | <b>1,360</b>  | <b>2,538</b>                          | <b>(10,662)</b> | <b>40,076</b>                       | <b>31,698</b>  | <b>(1,849)</b>        | <b>(1,826)</b> | <b>31,682</b>  | <b>28,241</b>  |
| Savings on prior biennium's obligations               | -                                   | -              | -   | -             | 31                                    | 13              | 1,030                               | 949            | 26                    | 3              | 1,087  | 965            |
| Transfer (to) from reserves                           | -                                   | -              | -   | -             | -                                     | -               | (54,000)                            | -              | -                     | -              | (54,000)   | -              |
| Refunds to donors and transfers (to) from other funds | (3,172)                             | (1,239)        | -   | -             | (2,020)                               | -               | 110                                 | 396            | 63                    | 2,986          | (5,019)  | 2,143          |
| Fund balances, 1 January                              | 81,616                              | 75,184         | 8,338   | 6,978         | (6,154)                               | 4,495           | 81,292                              | 48,249         | 1,163                 | -              | 166,255  | 134,906        |
| <b>FUND BALANCES, 31 DECEMBER</b>                     | <b>72,018</b>                       | <b>81,616</b>  | <b>4,881</b>                                    | <b>8,338</b>  | <b>(5,405)</b>                        | <b>(6,154)</b>  | <b>69,308</b>                       | <b>81,292</b>  | <b>(597)</b>          | <b>1,163</b>   | <b>140,005</b>   | <b>166,255</b> |
|   | schedule 6.1                        |                | schedule 6.2                                    |               | schedule 6.3                          |                 | schedule 6.4                        |                | schedule 6.5          |                | statement 1.2  |                |

The accompanying notes are an integral part of the financial statements

## UNITED NATIONS DEVELOPMENT PROGRAMME

BUDGET 1996 - 1999

## Schedule 6 - Concluded

## Assets, Liabilities and Reserves and Fund Balances

As at 31 December

(Thousands of United States dollars)

|  | Management Service Agreements |                | Junior Professional Officers Programme |              | Reserve for Field Accommodation |                | Reimbursable Support Services |               | Special Activities |              | Total Reimbursable Support Services, Miscellaneous Activities |                |
|--|-------------------------------|----------------|--|--------------|---------------------------------|----------------|-------------------------------|---------------|--------------------|--------------|---|----------------|
|  | 1999                          | 1997           | 1999                                   | 1997         | 1999                            | 1997           | 1999                          | 1997          | 1999               | 1997         | 1999  | 1997           |
| <b>ASSETS</b>  |                               |                |  |              |                                 |                |                               |               |                    |              |   |                |
| Cash   | -                             | -              | -                                      | -            | -                               | -              | 3,651                         | 2,408         | -                  | -            | 3,651   | 2,408          |
| Investments  | -                             | -              | 39,036                                 | -            | -                               | -              | -                             | -             | -                  | -            | 39,036  | -              |
| Reimbursable services and misc activities              | -                             | -              | -                                      | -            | -                               | -              | -                             | -             | -                  | -            | -   | -              |
| Operating funds provided to Executing Agents           | -                             | -              | -                                      | -            | -                               | -              | -                             | -             | -                  | -            | -   | -              |
| Accounts Receivable and Deferred Charges               | 155,112                       | 160,343        | -                                      | 8,338        | -                               | 87             | 131,593                       | 92,328        | 725                | 1,208        | 287,430   | 262,217        |
| Due from Core Activities                               | -                             | -              | -                                      | -            | -                               | -              | 7,348                         | 328           | -                  | -            | 8,273   | 1,041          |
| Other accounts receivable and deferred charges         | -                             | -              | -                                      | -            | -                               | -              | -                             | -             | -                  | -            | -   | -              |
| Accrued interest                                       | -                             | -              | -                                      | -            | 953                             | 1,127          | -                             | -             | -                  | -            | -   | -              |
| Long-term Accounts Receivable                          | -                             | -              | -                                      | -            | 1,225                           | 1,824          | -                             | -             | -                  | -            | 953   | 1,127          |
| Loans to Governments                                   | -                             | -              | -                                      | -            | 45,308                          | 44,558         | -                             | -             | -                  | -            | 1,225   | 1,824          |
| Construction Costs                                     | -                             | -              | -                                      | -            | 1,245                           | 4,721          | -                             | -             | -                  | -            | 45,308  | 44,558         |
| Capitalized Rehabilitation                             | -                             | -              | -                                      | -            | -                               | -              | -                             | -             | -                  | -            | 1,245   | 4,721          |
| Household Appliance Rental Scheme                      | -                             | -              | -                                      | -            | -                               | 309            | -                             | -             | -                  | -            | -   | 309            |
| Allowance for write-down                               | -                             | -              | -                                      | -            | (11,224)                        | (11,534)       | -                             | -             | -                  | -            | (11,224)  | (11,534)       |
| <b>TOTAL ASSETS</b>                                    | <b>355,112</b>                | <b>360,343</b> | <b>39,874</b>                          | <b>8,361</b> | <b>37,584</b>                   | <b>41,092</b>  | <b>142,592</b>                | <b>95,064</b> | <b>725</b>         | <b>1,208</b> | <b>375,897</b>  | <b>306,671</b> |
| <b>LIABILITIES</b>                                     |                               |                |  |              |                                 |                |                               |               |                    |              |   |                |
| Unliquidated obligations                               | 83,094                        | 78,727         | 701                                    | 626          | 24                              | 30             | 4,498                         | 3,348         | 1,319              | 45           | 89,636  | 82,776         |
| Accounts payable                                       | -                             | -              | 61                                     | -            | 157                             | -              | 14,786                        | 10,424        | 3                  | -            | 15,007  | 10,424         |
| Due to UNDP - Regular resources by                     | -                             | -              | -                                      | -            | -                               | -              | -                             | -             | -                  | -            | -   | -              |
| Reserve for Field Accommodation                        | -                             | -              | -                                      | -            | 14,346                          | 17,491         | -                             | -             | -                  | -            | 14,346  | 17,491         |
| Junior Professional Officers Programme                 | -                             | -              | 34,231                                 | -            | -                               | -              | -                             | -             | -                  | -            | 34,231  | -              |
| Government Advances for rehabilitation costs           | -                             | -              | -                                      | -            | -                               | 918            | -                             | -             | -                  | -            | -   | 918            |
| Agency reimbursement of construction costs             | -                             | -              | -                                      | -            | 3,672                           | 3,651          | -                             | -             | -                  | -            | 3,672   | 3,651          |
| Deferred rent income                                   | -                             | -              | -                                      | -            | -                               | 156            | -                             | -             | -                  | -            | -   | 156            |
| <b>TOTAL LIABILITIES</b>                               | <b>83,094</b>                 | <b>78,727</b>  | <b>34,232</b>                          | <b>626</b>   | <b>18,199</b>                   | <b>22,246</b>  | <b>19,284</b>                 | <b>13,772</b> | <b>1,322</b>       | <b>45</b>    | <b>156,892</b>  | <b>115,416</b> |
| <b>RESERVES AND FUND BALANCES</b>                      |                               |                |  |              |                                 |                |                               |               |                    |              |   |                |
| Operational reserve                                    | -                             | -              | -                                      | -            | -                               | -              | 54,000                        | -             | -                  | -            | 54,000  | -              |
| Funds balance - authorized level                       | -                             | -              | -                                      | -            | 25,000                          | 25,000         | -                             | -             | -                  | -            | 25,000  | 25,000         |
| Special Capital Resources                              | -                             | -              | -                                      | -            | -                               | -              | -                             | -             | -                  | -            | -   | -              |
| Unexpended Resources                                   | 72,018                        | 81,616         | 4,881                                  | 8,338        | (5,605)                         | (6,154)        | 69,308                        | 81,292        | (597)              | 1,163        | 140,005   | 166,255        |
| <b>TOTAL RESERVES AND FUND BALANCES</b>                | <b>72,018</b>                 | <b>81,616</b>  | <b>4,881</b>                           | <b>8,338</b> | <b>(5,605)</b>                  | <b>(6,154)</b> | <b>133,308</b>                | <b>81,292</b> | <b>(597)</b>       | <b>1,163</b> | <b>219,005</b>  | <b>191,255</b> |
| <b>TOTAL LIABILITIES AND RESERVE AND FUND BALANCES</b> | <b>355,112</b>                | <b>360,343</b> | <b>39,874</b>                          | <b>8,361</b> | <b>37,584</b>                   | <b>41,092</b>  | <b>142,592</b>                | <b>95,064</b> | <b>725</b>         | <b>1,208</b> | <b>375,897</b>  | <b>306,671</b> |

statement 1.2

schedule 6.4

schedule 6.3

schedule 6.2

schedule 6.1

The accompanying notes are an integral part of the financial statements

A/55/5/Add.1

## UNITED NATIONS DEVELOPMENT PROGRAMME

BIMENIUM 1998 - 1999

Schedule 6.1

Management Services Agreements

Status of Bilateral and Other Resources received under Management Services Agreements

(Thousands of United States Dollars)

Report Run Date: Jul 25 2000 08:37AM

| Source of<br>funding | Recipient<br>country        | Balance as at<br>1 January<br>1998 | Income received a/ |                      | Cost of Service b/ |                             |                |                        | Unencumbered<br>balance as at<br>31 December<br>1999 |
|----------------------|-----------------------------|------------------------------------|--------------------|----------------------|--------------------|-----------------------------|----------------|------------------------|--|
|                      |                             |                                    | Deposits           | Interest<br>earnings | Disbursements      | Unliquidated<br>obligations | Total<br>costs | Transfers<br>to / from |  |
| Netherlands          | Afghanistan                 | 733                                | -                  | 54                   | 731                | -                           | 731            | -                      | 56   |
| Italy                | Albania                     | 506                                | -                  | 102                  | 638                | 124                         | 762            | -                      | 246  |
| KEC                  | Albania                     | 59                                 | -                  | 13                   | (22)               | -                           | (22)           | -                      | 124  |
| IADB                 | Argentina                   | 395                                | 5,644              | 146                  | 4,760              | 2,498                       | 7,258          | -                      | (1,073)  |
| World Bank           | Argentina                   | 2,748                              | 14,012             | 534                  | 10,754             | 2,150                       | 12,904         | (602)                  | 3,788  |
| Government (IDB)     | Argentina                   | 1,791                              | 504                | 177                  | 1,180              | 12                          | 1,192          | -                      | 1,280  |
| Government (WB)      | Argentina                   | 1,547                              | 2,261              | 250                  | 1,094              | 96                          | 1,190          | (448)                  | 2,420  |
| Japan                | Benin                       | 196                                | 2,618              | 90                   | 2,518              | 95                          | 2,613          | -                      | 291  |
| Government           | Bhutan                      | (3)                                | -                  | -                    | -                  | -                           | -              | -                      | (3)  |
| World Bank           | Bolivia                     | 446                                | -                  | 51                   | -                  | -                           | -              | -                      | 497  |
| USAID                | Bolivia                     | 1                                  | (1)                | -                    | -                  | -                           | -              | -                      | -  |
| Government (WB)      | Bolivia                     | 9                                  | -                  | 1                    | -                  | -                           | -              | -                      | 10   |
| Germany              | Bolivia                     | 58                                 | -                  | 7                    | -                  | -                           | -              | (72)                   | 3  |
| Multiple             | Bolivia                     | 15                                 | -                  | 1                    | -                  | -                           | -              | -                      | 16   |
| IADB                 | Bolivia                     | 38                                 | -                  | 5                    | -                  | -                           | -              | (34)                   | 9  |
| SICA                 | Bosnia Herzegovina          | 46                                 | -                  | 44                   | -                  | -                           | -              | -                      | 90   |
| Japan                | Burkina Faso                | 1,302                              | -                  | 162                  | 171                | 780                         | 351            | -                      | 513  |
| USA                  | Cambodia                    | 13                                 | -                  | 1                    | -                  | -                           | -              | -                      | 14   |
| Japan                | Cambodia                    | 44                                 | 1,674              | 71                   | 1,653              | -                           | 1,653          | -                      | 136  |
| Japan                | Cameroon                    | 58                                 | -                  | 1                    | -                  | -                           | -              | -                      | 59   |
| Japan                | Central African<br>Republic | 146                                | 2,412              | 134                  | 2,010              | 422                         | 2,432          | -                      | 260  |
| Italy                | Central America             | (74)                               | -                  | -                    | (74)               | -                           | (74)           | -                      | -  |
| Italy                | Chad                        | 58                                 | -                  | 7                    | -                  | -                           | -              | -                      | 65   |
| Government           | Congo                       | 43                                 | -                  | 5                    | -                  | -                           | -              | (46)                   | 2  |
| USAID                | Costa Rica                  | 13                                 | -                  | 1                    | -                  | -                           | -              | -                      | 14   |
| World Bank           | Costa Rica                  | 32                                 | -                  | 3                    | -                  | -                           | -              | (34)                   | 1  |
| Japan                | Cote d'Ivoire               | 167                                | 31,116             | 488                  | 16,022             | 6,578                       | 22,600         | -                      | 9,171  |
| Canada               | Croatia                     | -                                  | 66                 | -                    | 60                 | -                           | 60             | -                      | 6  |
| Germany              | Croatia                     | -                                  | 70                 | 1                    | 67                 | -                           | 67             | -                      | 4  |
| USA - State Dept     | Croatia                     | -                                  | -                  | -                    | 589                | -                           | 589            | -                      | (589)  |
| Italy                | Cuba                        | 53                                 | -                  | 6                    | -                  | -                           | -              | -                      | 59   |
| Japan                | Djibouti                    | 2,531                              | -                  | 156                  | 2,498              | -                           | 2,498          | -                      | 189  |
| Government           | Djibouti                    | 217                                | -                  | 25                   | -                  | -                           | -              | -                      | 242  |
| World Bank           | Djibouti                    | 28                                 | -                  | 3                    | -                  | -                           | -              | -                      | 31   |
| Government           | Dominican Republic          | 20                                 | -                  | 2                    | -                  | -                           | -              | -                      | 22   |
| Italy                | Dominican Republic          | -                                  | -                  | -                    | 1                  | -                           | 1              | -                      | (1)  |
| IFAD                 | DR Korea                    | (2)                                | -                  | -                    | (2)                | -                           | (2)            | -                      | -  |
| World Bank           | Ecuador                     | 6,311                              | 12,112             | 1,058                | 11,671             | 3,058                       | 14,729         | (2,239)                | 2,513  |
| Government (WB)      | Ecuador                     | 431                                | -                  | 55                   | 505                | 130                         | 635            | 303                    | 154  |
| Netherlands          | Egypt                       | 11                                 | -                  | 1                    | -                  | -                           | -              | -                      | 12   |
| Italy                | Egypt                       | 116                                | -                  | 13                   | -                  | -                           | -              | -                      | 129  |
| IFAD-MSA             | El Salvador                 | 271                                | 3,586              | 46                   | 3,696              | 27                          | 3,723          | -                      | 180  |
| Italy                | El Salvador                 | 858                                | -                  | 101                  | 182                | -                           | 182            | -                      | 777  |
| IFAD-MSA             | Equatorial Guinea           | -                                  | 95                 | 2                    | 31                 | -                           | 31             | -                      | 66   |
| USAID                | Eritrea                     | 742                                | -                  | 100                  | 15                 | -                           | 15             | -                      | 827  |
| Italy                | Ethiopia                    | 2,833                              | 12,933             | 518                  | 7,275              | 6,408                       | 13,683         | -                      | 2,601  |
| World Bank           | Ethiopia                    | 16                                 | -                  | 3                    | -                  | -                           | -              | -                      | 19   |
| UNA-USA              | Global                      | -                                  | 11                 | -                    | -                  | -                           | -              | -                      | 11   |
| Italy                | Global                      | (9)                                | -                  | 9                    | (44)               | -                           | (44)           | -                      | 44   |
| World Bank           | Guatemala                   | 77                                 | 82                 | 12                   | 90                 | 60                          | 150            | -                      | 21   |
| IFAD                 | Guatemala                   | 125                                | -                  | 13                   | 50                 | -                           | 50             | (13)                   | 73   |
| Japan                | Guatemala                   | -                                  | 7,515              | 194                  | 7,298              | 276                         | 7,574          | -                      | 135  |



## UNITED NATIONS DEVELOPMENT PROGRAMME

BIBLIUM 1998 - 1999

Schedule 6.1

Management Services Agreements

Status of Bilateral and Other Resources received under Management Services Agreements

(Thousands of United States Dollars)

Report Run Date: Jul 25 2000 08:37AM

| Source of funding | Recipient country      | Balance as at 1 January 1998 | Income received a/ |                   | Disbursements | Cost of Service b/       |             | Transfers to / from | Unencumbered balance as at 31 December 1999 |
|-------------------|------------------------|------------------------------|--------------------|-------------------|---------------|--------------------------|-------------|---------------------|---|
|                   |                        |                              | Deposits           | Interest earnings |               | Unliquidated obligations | Total costs |                     |   |
| IADB              | Guatemala              | 676                          | 1,133              | 29                | 1,779         | 292                      | 2,071       | -                   | (233)                                       |
| Netherlands       | Guatemala              | 111                          | -                  | 13                | -             | -                        | -           | -                   | 124   |
| UN-Agency         | Guatemala              | -                            | 79                 | -                 | -             | -                        | -           | -                   | -79   |
| Government        | Guatemala              | -                            | 4,117              | 74                | 3,912         | 273                      | 4,185       | -                   | 6   |
| Japan             | Guinea                 | 165                          | 12,905             | 395               | 5,012         | 6,837                    | 11,849      | -                   | 1,616                                       |
| Italy             | Guinea                 | 6                            | -                  | 1                 | -             | -                        | -           | -                   | 7   |
| World Bank        | Haiti                  | 2,000                        | 924                | 138               | 2,159         | -                        | 2,159       | -                   | 903   |
| Switzerland       | Haiti                  | (4)                          | -                  | -                 | -             | -                        | -           | -                   | (4)   |
| Canada            | Haiti                  | 3                            | -                  | -                 | -             | -                        | -           | -                   | 3   |
| World Bank        | Honduras               | 7                            | -                  | -                 | -             | -                        | -           | -                   | 7   |
| Japan             | Honduras               | 571                          | 4,762              | 258               | 49            | 178                      | 227         | -                   | 5,364                                       |
| IPAD-MSA          | Indonesia              | 234                          | -                  | 21                | 584           | 98                       | 682         | -                   | (427)                                       |
| Czechoslovakia    | Inter-Regional         | 397                          | -                  | -                 | -             | -                        | -           | -                   | 397   |
| Norway            | Inter-Regional         | 672                          | 2,287              | 112               | 1,325         | 323                      | 1,648       | -                   | 1,423                                       |
| Sweden            | Inter-Regional         | 1,180                        | 995                | 152               | 1,523         | 274                      | 1,797       | -                   | 530   |
| Italy             | Inter-Regional         | 22                           | -                  | 3                 | -             | -                        | -           | -                   | 25  |
| Japan             | Inter-Regional         | -                            | -                  | -                 | 15            | 6                        | 21          | -                   | (21)  |
| Denmark           | Inter-Regional         | 3,424                        | 5,128              | 503               | 4,509         | 547                      | 5,056       | (311)               | 3,688                                       |
| Government        | Kyrgyzstan             | 1                            | -                  | -                 | -             | -                        | -           | (1)                 | -   |
| Norway            | Kyrgyzstan             | 464                          | 1,542              | 29                | 1,543         | 155                      | 1,698       | -                   | 337   |
| Denmark           | Kyrgyzstan             | 31                           | -                  | 5                 | -             | -                        | -           | (34)                | 2   |
| Australia         | Lao                    | 32                           | -                  | 2                 | -             | -                        | -           | -                   | 34  |
| Japan             | Madagascar             | (245)                        | 4,056              | 254               | 3,950         | 101                      | 4,051       | -                   | 14  |
| Japan             | Mali                   | 4,831                        | 12,310             | 434               | 12,959        | 3,427                    | 16,386      | -                   | 1,189                                       |
| World Bank        | Mali                   | 6                            | -                  | 1                 | -             | -                        | -           | -                   | 7   |
| Japan             | Mauritania             | 760                          | 12,663             | 596               | 5,714         | 6,645                    | 12,359      | -                   | 1,660                                       |
| Government        | Mexico                 | 2                            | -                  | -                 | -             | -                        | -           | -                   | 2   |
| Netherlands       | Mongolia               | 4                            | -                  | -                 | -             | -                        | -           | (4)                 | -   |
| World Bank        | Mongolia               | 199                          | -                  | 22                | -             | -                        | -           | -                   | 221   |
| Sweden            | Mozambique             | -                            | 167                | 1                 | 172           | -                        | 172         | -                   | (4)   |
| Italy             | Nicaragua              | -                            | 807                | 37                | 11            | 112                      | 123         | -                   | 721   |
| Japan             | Nicaragua              | 3,609                        | 12,458             | 545               | 11,176        | 4,101                    | 15,277      | -                   | 1,535                                       |
| Japan             | Niger                  | 138                          | 3,861              | 152               | 4,191         | -                        | 4,191       | -                   | (40)  |
| Italy             | Palestine              | 6,132                        | -                  | 611               | 3,274         | 14                       | 3,288       | -                   | 3,455                                       |
| Finland           | Palestine              | (1,469)                      | 3,860              | 56                | 1,954         | 321                      | 2,275       | -                   | 172   |
| SICA              | Palestine              | 778                          | -                  | 96                | 502           | -                        | 502         | -                   | 372   |
| World Bank        | Papua New Guinea       | 251                          | -                  | 46                | (12)          | -                        | (12)        | -                   | 309   |
| Australia         | Papua New Guinea       | 9                            | -                  | 1                 | -             | -                        | -           | -                   | 10  |
| World Bank        | Peru                   | 205                          | 3,628              | 187               | 3,393         | 247                      | 3,640       | -                   | 380   |
| Japan             | Peru                   | 546                          | 14,982             | 590               | 13,870        | 3,686                    | 17,556      | -                   | (1,438)                                     |
| Government        | Peru                   | 13,414                       | 51,621             | 2,952             | 30,495        | 26,196                   | 56,691      | (1,376)             | 9,920                                       |
| IADB              | Peru                   | 790                          | 1,571              | 549               | 1,766         | 358                      | 2,124       | (921)               | (135)                                       |
| Government (WB)   | Peru                   | 4                            | 2,052              | 72                | 1,193         | 340                      | 1,533       | -                   | 595   |
| Australia         | Philippines            | 623                          | -                  | 62                | 553           | 100                      | 653         | -                   | 32  |
| Denmark           | Philippines            | -                            | -                  | 11                | -             | -                        | -           | (11)                | -   |
| France            | Regional - Africa      | 869                          | 566                | 86                | 152           | 135                      | 287         | (232)               | 1,002                                       |
| Sweden            | Regional - Africa      | 15                           | -                  | 1                 | 1             | -                        | 1           | (7)                 | 8   |
| Finland           | Regional - Asia        | 40                           | -                  | 5                 | -             | -                        | -           | -                   | 45  |
| Joint             | Regional - Europe      | 136                          | -                  | -                 | -             | -                        | -           | -                   | 136   |
| Italy             | Regional-Latin America | 108                          | -                  | 12                | -             | -                        | -           | -                   | 120   |
| IADB              | Regional-Latin America | 635                          | (597)              | 16                | -             | -                        | -           | -                   | 54  |
| World Bank        | Republic of Latvia     | 25                           | -                  | 3                 | -             | -                        | -           | (20)                | 8   |

## UNITED NATIONS DEVELOPMENT PROGRAMME

BUDGET 1998 - 1999

Schedule 6.1

Management Services Agreements

Status of Bilateral and Other Resources received under Management Services Agreements

(Thousands of United States Dollars)

Report Run Date: Jul 25 2000 08:37AM

| Source of funding | Recipient country              | Balance as at 1 January 1998 | Income received a/ |                   | Cost of Service b/ |                          |             |                     | Unencumbered balance as at 31 December 1999 |
|-------------------|--------------------------------|------------------------------|--------------------|-------------------|--------------------|--------------------------|-------------|---------------------|---|
|                   |                                |                              | Deposits           | Interest earnings | Disbursements      | Unliquidated obligations | Total costs | Transfers to / from |   |
| Japan             | Togo                           | 887                          | -                  | 90                | 842                | 50                       | 892         | -                   | 85  |
| Japan             | Senegal                        | 406                          | 11,940             | 414               | 10,739             | 1,090                    | 11,829      | -                   | 931   |
| CEC               | Somalia                        | 263                          | (250)              | 18                | -                  | -                        | -           | -                   | 31  |
| Japan             | Somalia                        | 2,193                        | -                  | 249               | -                  | -                        | -           | -                   | 2,442                                       |
| IFAD-NSA          | Somalia                        | 249                          | 290                | 65                | 605                | 207                      | 812         | -                   | (208)                                       |
| World Bank        | St Christopher and Nevis       | 273                          | (236)              | 26                | -                  | -                        | -           | (52)                | 11  |
| Government (ITA)  | Sudan                          | 1,138                        | -                  | 133               | -                  | -                        | -           | -                   | 1,271                                       |
| World Bank        | Tajikistan                     | -                            | 79                 | -                 | 128                | 63                       | 191         | -                   | (112)                                       |
| Finland           | Thailand                       | 175                          | -                  | 22                | -                  | -                        | -           | -                   | 197   |
| USA               | Trust Terr. of the Pacific Ia. | 4                            | -                  | -                 | -                  | -                        | -           | (3)                 | 1   |
| World Bank        | Turkey                         | 2,860                        | 19,840             | 834               | 15,819             | 3,574                    | 19,393      | (509)               | 3,632                                       |
| Government        | Turkey                         | (3,054)                      | 424                | 22                | (2,461)            | -                        | (2,461)     | -                   | (147)                                       |
| USA               | Turkey                         | 573                          | -                  | 64                | -                  | -                        | -           | -                   | 637   |
| World Bank        | Uganda                         | 132                          | -                  | 53                | 13                 | -                        | 13          | (108)               | 64  |
| Sweden            | Uganda                         | 2                            | -                  | -                 | -                  | -                        | -           | -                   | 2   |
| Government        | Uganda                         | 53                           | -                  | 11                | 1                  | -                        | 1           | -                   | 63  |
| Government        | United Republic of Tanzania    | 63                           | -                  | 29                | 76                 | -                        | 76          | -                   | 16  |
| World Bank        | United Republic of Tanzania    | 347                          | -                  | 37                | 75                 | -                        | 75          | -                   | 309   |
| IADB              | Venezuela                      | 148                          | -                  | 47                | 85                 | -                        | 85          | -                   | 110   |
| Australia         | Vietnam                        | 473                          | -                  | 52                | -                  | -                        | -           | -                   | 525   |
| Japan             | Zaire                          | 1,720                        | -                  | 312               | (1,324)            | -                        | (1,324)     | -                   | 3,356                                       |
| CEC               | Zaire                          | 755                          | 882                | 70                | 2,027              | 86                       | 2,113       | -                   | (406)                                       |
| Australia         | Zimbabwe                       | 1,054                        | -                  | 91                | 1,181              | 544                      | 1,725       | -                   | (580)                                       |
| Italy             | Bosnia and Herzegovina         | 2,839                        | (4,651)            | 250               | 2,040              | -                        | 2,040       | 3,604               | 2   |
| Japan             | El Salvador                    | -                            | -                  | -                 | (62)               | -                        | 62)         | -                   | 62  |
| World Bank        | Sao Tome and Principe          | 1                            | -                  | -                 | -                  | -                        | -           | -                   | 1   |
| World Bank        | Pakistan                       | (1)                          | -                  | -                 | -                  | -                        | -           | -                   | (1)   |
| TOTAL UNDP NSAs   |                                | 81,616                       | 282,905            | 16,688            | 222,925            | 83,094                   | 306,019     | (3,172)             | 72,018                                      |

Schedule 6

The accompanying notes are an integral part of the financial statements

UNITED NATIONS DEVELOPMENT PROGRAMME  
BIENNIUM 1998 - 1999Schedule 6.2  
Junior Professional Officers programme  
Status of Funds for the biennium ended 31 December 1999

(Thousands of United States Dollars)

Report Run Date: Jul 25 2000 08:37AM

| Sources of financing | Balances as at 1 January 1998 | Receipts      | Programme Costs | Support Costs | Total Expenditure | Balance as at 31 December 1999 |
|----------------------|-------------------------------|---------------|-----------------|---------------|-------------------|--------------------------------|
| <b>Governments</b>   |                               |               |                 |               |                   |                                |
| Australia            | 91                            | -             | 11              | 1             | 12                | 79                             |
| Austria              | (159)                         | 1,046         | 743             | 91            | 834               | 53                             |
| Belgium              | 1,874                         | 3,120         | 3,756           | 451           | 4,207             | 787                            |
| Canada               | (705)                         | 997           | 72              | 8             | 80                | 212                            |
| Denmark              | 2,850                         | 12,261        | 11,982          | 1,438         | 13,420            | 1,691                          |
| Finland              | 1,027                         | 2,454         | 2,262           | 271           | 2,533             | 948                            |
| France               | 206                           | 2,382         | 1,836           | 219           | 2,055             | 533                            |
| Germany              | 755                           | 3,782         | 2,994           | 359           | 3,353             | 1,184                          |
| Ireland              | -                             | 218           | 128             | 16            | 144               | 74                             |
| Italy                | (119)                         | 1,667         | 1,652           | 198           | 1,850             | (302)                          |
| Japan                | 2,342                         | 6,246         | 5,232           | 620           | 5,852             | 2,736                          |
| Korea                | 253                           | 259           | 452             | 54            | 506               | 6                              |
| Luxembourg           | (137)                         | 478           | 555             | 67            | 622               | (281)                          |
| Netherlands          | 159                           | 8,008         | 7,968           | 956           | 8,924             | (757)                          |
| Norway               | (197)                         | 2,996         | 2,916           | 352           | 3,268             | (469)                          |
| Portugal             | (34)                          | 89            | 315             | 39            | 354               | (299)                          |
| Spain                | (547)                         | 1,657         | 2,189           | 262           | 2,451             | (1,341)                        |
| Sweden               | 191                           | 3,088         | 3,140           | 376           | 3,516             | (237)                          |
| Switzerland          | 474                           | 1,963         | 1,820           | 218           | 2,038             | 399                            |
| United Kingdom       | 14                            | 278           | 381             | 46            | 427               | (135)                          |
| <b>Total</b>         | <b>8,338</b>                  | <b>52,989</b> | <b>50,404</b>   | <b>6,042</b>  | <b>56,446</b>     | <b>4,881</b>                   |

Schedule 6

The accompanying notes are an integral part of the financial statements

UNITED NATIONS DEVELOPMENT PROGRAMME  
BIENNium 1998 - 1999

Schedule 6.3

RESERVE FOR FIELD ACCOMMODATIONS (RFA)  
Income and expenditures and fund balances for the biennium ended 31 December 1999  
(Thousands of United States dollars)

|   | Housing            |                | Office Premises |                | Support Services<br>related to Housing<br>Loan Reserve |            | Total              |                 |
|---|--------------------|----------------|-----------------|----------------|--|------------|--------------------|-----------------|
|   | 1998-1999          | 1996-1997      | 1998-1999       | 1996-1997      | 1998-1999  | 1996-1997  | 1998-1999          | 1996-1997       |
| <b>INCOME</b>   |                    |                |                 |                |  |            |                    |                 |
| Rental income   | 4,347              | 6,199          | 733             | 1,278          | -  | -          | 5,080              | 7,477           |
| Other income - net  | 15                 | 171            | -               | -              | 427  | 655        | 442                | 826             |
| <b>TOTAL INCOME</b>   | <b>4,362</b>       | <b>6,370</b>   | <b>733</b>      | <b>1,278</b>   | <b>427</b>   | <b>655</b> | <b>5,522</b>       | <b>8,303</b>    |
| <b>EXPENDITURE</b>  |                    |                |                 |                |  |            |                    |                 |
| Repairs and Maintenance                                     | 2,771              | 3,310          | -               | 471            | -  | -          | 2,771              | 3,781           |
| Biennial support budget                                     | -                  | -              | -               | -              | 11   | 599        | 11                 | 599             |
| Miscellaneous expenditure                                   | 168                | 8,585          | 34              | 6,000          | -  | -          | 202                | 14,585          |
| <b>TOTAL EXPENDITURE</b>                                    | <b>2,939</b>       | <b>11,895</b>  | <b>34</b>       | <b>6,471</b>   | <b>11</b>  | <b>599</b> | <b>2,984</b>       | <b>18,965</b>   |
| <b>EXCESS (SHORTFALL) OF INCOME OVER EXPENDITURE</b>        | <b>1,423</b>       | <b>(5,525)</b> | <b>699</b>      | <b>(5,193)</b> | <b>416</b>   | <b>56</b>  | <b>2,538</b>       | <b>(10,662)</b> |
| Savings on prior<br>biennium's obligations                  | 18                 | -              | -               | -              | 13   | 13         | 31                 | 13              |
| Refunds to donors and<br>transfers (to) from other<br>funds | (2,020)<br>(3,452) | -<br>2,073     | -<br>(3,052)    | -<br>2,141     | -<br>350   | -<br>281   | (2,020)<br>(6,154) | -<br>4,495      |
| Fund balances, 1 January                                    |                    |                |                 |                |  |            |                    |                 |
| <b>FUND BALANCES, 31 DECEMBER</b>                           | <b>(4,031)</b>     | <b>(3,452)</b> | <b>(2,353)</b>  | <b>(3,052)</b> | <b>779</b>   | <b>350</b> | <b>(5,605)</b>     | <b>(6,154)</b>  |

schedule 6

The accompanying notes are an integral part of the financial statements

UNITED NATIONS DEVELOPMENT PROGRAMME  
BIENNium 1998 - 1999

Schedule 6.3

RESERVE FOR FIELD ACCOMMODATION (RFA)  
Assets, Liabilities and Reserves and Fund Balances  
As at 31 December

(Thousands of United States dollars)

|  | Housing        |               | Office Premises |               | Support Services related to Housing Loan Reserve |              | Total         |               |
|--|----------------|---------------|-----------------|---------------|--|--------------|---------------|---------------|
|  | 1999           | 1997          | 1999            | 1997          | 1999   | 1997         | 1999          | 1997          |
| <b>ASSETS</b>  |                |               |                 |               |  |              |               |               |
| Accounts Receivable and Deferred Charges                           |                |               |                 |               |  |              |               |               |
| Other accounts receivable and deferred charges                     | 87             | 87            | -               | -             | -  | -            | 87            | 87            |
| Long-term Accounts Receivable                                      | 953            | 1,127         | -               | -             | -  | -            | 953           | 1,127         |
| Loans to Governments   | 1,225          | 1,824         | -               | -             | -  | -            | 1,225         | 1,824         |
| Construction Costs Capitalized                                     | 18,428         | 18,111        | 26,880          | 26,447        | -  | -            | 45,308        | 44,558        |
| Rehabilitation   | 1,245          | 4,721         | -               | -             | -  | -            | 1,245         | 4,721         |
| Household Appliance Rental Scheme                                  | -              | 309           | -               | -             | -  | -            | -             | 309           |
| Allowance for write-down   | (5,224)        | (5,534)       | (6,000)         | (6,000)       | -  | -            | (11,224)      | (11,534)      |
| <b>TOTAL ASSETS</b>  | <b>16,714</b>  | <b>20,645</b> | <b>20,880</b>   | <b>20,447</b> | <b>-</b>   | <b>-</b>     | <b>37,594</b> | <b>41,092</b> |
| <b>LIABILITIES</b>   |                |               |                 |               |  |              |               |               |
| Unliquidated obligations   | 16             | -             | 1               | -             | 7  | 30           | 24            | 30            |
| Accounts payable   | 156            | -             | -               | -             | 1  | -            | 157           | -             |
| Due to UNDP - Regular resources by Reserve for Field Accommodation | (4,427)        | (1,977)       | 19,560          | 19,848        | (787)  | (380)        | 14,346        | 17,491        |
| Government Advances for rehabilitation costs                       | -              | 918           | -               | -             | -  | -            | -             | 918           |
| Agency reimbursement of construction costs                         | -              | -             | 3,672           | 3,651         | -  | -            | 3,672         | 3,651         |
| Deferred rent income   | -              | 156           | -               | -             | -  | -            | -             | 156           |
| <b>TOTAL LIABILITIES</b>   | <b>(4,255)</b> | <b>(903)</b>  | <b>23,233</b>   | <b>23,499</b> | <b>(779)</b>                                     | <b>(350)</b> | <b>18,199</b> | <b>21,249</b> |
| Funds balance - authorized level                                   | 25,000         | 25,000        | -               | -             | -  | -            | 25,000        | 25,000        |
| Unexpended Resources   | (4,031)        | (3,452)       | (2,353)         | (3,052)       | 779  | 350          | (5,605)       | (6,154)       |
| <b>TOTAL LIABILITIES AND FUND BALANCES</b>                         | <b>16,714</b>  | <b>20,645</b> | <b>20,880</b>   | <b>20,447</b> | <b>-</b>   | <b>-</b>     | <b>37,594</b> | <b>41,092</b> |

The accompanying notes are an integral part of the financial statements

A/55/5/Add.1

UNITED NATIONS DEVELOPMENT PROGRAMME  
BIENNIUM 1998 - 1999

160

## Schedule 6.4

## REIMBURSABLE SUPPORT SERVICES

Income and expenditure and fund balances for the biennium ended 31 December 1999

(Thousands of United States dollars)

|   | Reimbursable Support Services Related to non UNDP Activities |               | Reimbursable Support Activities Financed by Other Resources |                | Reimbursable Support Services Provided by IAPSO |              | Total Reimbursable Support Services |                |
|---|--|---------------|---|----------------|---|--------------|-------------------------------------|----------------|
|   | 1998-1999  | 1996-1997     | 1998-1999   | 1996-1997      | 1998-1999                                       | 1996-1997    | 1998-1999                           | 1996-1997      |
| <b>INCOME</b>   |  |               |   |                |   |              |                                     |                |
| Interest Income                                       | 503  | 517           | 10,689  | 5,483          | -   | -            | 11,192                              | 6,000          |
| Other Income  | 33,997   | 28,643        | 122,443   | 97,419         | 7,097   | 5,651        | 163,537                             | 131,713        |
| <b>TOTAL INCOME</b>                                   | <b>34,500</b>  | <b>29,160</b> | <b>133,132</b>  | <b>102,902</b> | <b>7,097</b>                                    | <b>5,651</b> | <b>174,729</b>                      | <b>137,713</b> |
| <b>EXPENDITURE</b>                                    |  |               |   |                |   |              |                                     |                |
| Biennial support budget - net                         | 34,775   | 28,850        | 93,705  | 72,326         | 5,373   | 4,839        | 133,853                             | 106,015        |
| <b>TOTAL EXPENDITURE</b>                              | <b>34,775</b>  | <b>28,850</b> | <b>93,705</b>   | <b>72,326</b>  | <b>5,373</b>                                    | <b>4,839</b> | <b>133,853</b>                      | <b>106,015</b> |
| <b>EXCESS (SHORTAGE) OF INCOME OVER EXPENDITURE</b>   | <b>(275)</b>   | <b>310</b>    | <b>39,427</b>   | <b>30,576</b>  | <b>1,724</b>                                    | <b>812</b>   | <b>40,876</b>                       | <b>31,698</b>  |
| Savings on prior biennium's obligations               | 158  | 546           | 851   | 377            | 21  | 26           | 1,030                               | 949            |
| Transfer (to) from reserves                           | -  | -             | (54,000)  | -              | -   | -            | (54,000)                            | -              |
| Refunds to donors and transfers (to) from other funds | -  | -             | 92  | 396            | 18  | -            | 110                                 | 396            |
| Fund balances, 1 January                              | 9,758  | 8,902         | 69,022  | 37,673         | 2,512   | 1,674        | 81,292                              | 48,249         |
| <b>FUND BALANCES, 31 DECEMBER</b>                     | <b>9,641</b>   | <b>9,758</b>  | <b>55,392</b>   | <b>69,022</b>  | <b>4,275</b>                                    | <b>2,512</b> | <b>69,308</b>                       | <b>81,292</b>  |

schedule 6

The accompanying notes are an integral part of the financial statements

## UNITED NATIONS DEVELOPMENT PROGRAMME

BIENNIUM 1998 - 1999

## Schedule 6.4

## REIMBURSABLE SUPPORT SERVICES

Assets, Liabilities and Fund balances

As at 31 December

(Thousands of United States dollars)

|  | Reimbursable Support Services Related to non UNDP Activities |               | Reimbursable Support Services Related to Programme Activities Financed by Other Resources |               | Reimbursable Support Services Provided by IAPSO |               | Total Reimbursable Support Services |               |
|--|--|---------------|---|---------------|---|---------------|-------------------------------------|---------------|
|  | 1999   | 1997          | 1999  | 1997          | 1999  | 1997          | 1999                                | 1997          |
| <b>ASSETS</b>                                  |  |               |   |               |   |               |                                     |               |
| Cash   | -  | -             | -   | -             | 3,651   | 2,408         | 3,651                               | 2,408         |
| Accounts Receivable and Deferred Charges       |  |               |   |               |   |               |                                     |               |
| Due from Core Activities                       | 10,488   | 10,040        | 110,378   | 72,059        | 10,727  | 10,229        | 131,593                             | 92,328        |
| Other accounts receivable and deferred charges | 101  | -             | 2,793   | -             | 4,454   | 328           | 7,348                               | 328           |
| <b>TOTAL ASSETS</b>                            | <b>10,589</b>  | <b>10,040</b> | <b>113,171</b>  | <b>72,059</b> | <b>18,832</b>                                   | <b>12,965</b> | <b>142,592</b>                      | <b>95,064</b> |
| <b>LIABILITIES</b>                             |  |               |   |               |   |               |                                     |               |
| Unliquidated obligations                       | 926  | 282           | 3,545   | 3,037         | 27  | 29            | 4,498                               | 3,348         |
| Accounts payable                               | 22   | -             | 234   | -             | 14,530  | 10,424        | 14,786                              | 10,424        |
| <b>TOTAL LIABILITIES</b>                       | <b>948</b>   | <b>282</b>    | <b>3,779</b>  | <b>3,037</b>  | <b>14,557</b>                                   | <b>10,453</b> | <b>19,284</b>                       | <b>13,772</b> |
| Operational reserve                            | -  | -             | 54,000  | -             | -   | -             | 54,000                              | -             |
| Special Capital Resources                      | -  | -             | -   | -             | -   | -             | -                                   | -             |
| Unexpended Resources                           | 9,641  | 9,758         | 55,392  | 69,022        | 4,275   | 2,512         | 69,308                              | 81,292        |
| <b>TOTAL LIABILITIES AND FUND BALANCES</b>     | <b>10,589</b>  | <b>10,040</b> | <b>113,171</b>  | <b>72,059</b> | <b>18,832</b>                                   | <b>12,965</b> | <b>142,592</b>                      | <b>95,064</b> |

Schedule 6

The accompanying notes are an integral part of the financial statements

UNITED NATIONS DEVELOPMENT PROGRAMME  
BIENNIUM 1998 - 1999

162

## Schedule 6.5

## SPECIAL ACTIVITIES

Income and expenditure and fund balances for the biennium ended 31 December 1999

(Thousands of United States dollars)

|   | Support<br>to UN Resident<br>Coordinator |                | Unified Coding<br>System |            | Extrabudgetary<br>Support for<br>Special Purposes |            | Disaster Mitigation<br>Programme |           | Total Special<br>Activities |                |
|---|--|----------------|--------------------------|------------|---|------------|----------------------------------|-----------|-----------------------------|----------------|
|   | 1998-1999                                | 1996-1997      | 1998-1999                | 1996-1997  | 1998-1999   | 1996-1997  | 1998-1999                        | 1996-1997 | 1998-1999                   | 1996-1997      |
| <b>INCOME</b>   |  |                |                          |            |   |            |                                  |           |                             |                |
| Contributions   | 1,910                                    | 1,943          | 579                      | 994        | 3,970   | 922        | 1,171                            | -         | 7,630                       | 3,859          |
| Interest Income                                       | -  | -              | 27                       | -          | -   | -          | -                                | -         | 27                          | -              |
| Other Income  | -  | -              | -                        | -          | -   | -          | -                                | -         | -                           | -              |
| <b>TOTAL INCOME</b>                                   | <b>1,910</b>                             | <b>1,943</b>   | <b>606</b>               | <b>994</b> | <b>3,970</b>                                      | <b>922</b> | <b>1,171</b>                     | <b>-</b>  | <b>7,657</b>                | <b>3,859</b>   |
| <b>EXPENDITURE</b>                                    |  |                |                          |            |   |            |                                  |           |                             |                |
| Programme support to Resident Coordinator             | 690                                      | 4,190          | -                        | -          | -   | -          | -                                | -         | -                           | -              |
| Biennial support budget - net                         | -  | -              | 936                      | 788        | 6,127   | 707        | 1,753                            | -         | 690                         | 4,190          |
| <b>TOTAL EXPENDITURE</b>                              | <b>690</b>                               | <b>4,190</b>   | <b>936</b>               | <b>788</b> | <b>6,127</b>                                      | <b>707</b> | <b>1,753</b>                     | <b>-</b>  | <b>8,816</b>                | <b>1,495</b>   |
| <b>EXCESS (SHORTFALL) OF INCOME OVER EXPENDITURE</b>  | <b>1,220</b>                             | <b>(2,247)</b> | <b>(330)</b>             | <b>206</b> | <b>(2,157)</b>                                    | <b>215</b> | <b>(582)</b>                     | <b>-</b>  | <b>(1,849)</b>              | <b>(1,826)</b> |
| Savings on prior biennium's obligations               | 4  | 2              | -                        | -          | 22  | 1          | -                                | -         | 26                          | 3              |
| Refunds to donors and transfers (to) from other funds | 63                                       | 2,586          | -                        | 400        | -   | -          | -                                | -         | 63                          | 2,986          |
| Fund balances, 1 January                              | 341                                      | -              | 606                      | -          | 216   | -          | -                                | -         | 1,163                       | -              |
| <b>FUND BALANCES, 31 DECEMBER</b>                     | <b>1,628</b>                             | <b>341</b>     | <b>276</b>               | <b>606</b> | <b>(1,919)</b>                                    | <b>216</b> | <b>(582)</b>                     | <b>-</b>  | <b>(597)</b>                | <b>1,163</b>   |
|   |  |                |                          |            |   |            |                                  |           | schedule 6                  |                |

The accompanying notes are an integral part of the financial statements



UNITED NATIONS DEVELOPMENT PROGRAMME  
BIENNIUM 1998 - 1999

Schedule 6.5

SPECIAL ACTIVITIES  
Assets, Liabilities and Fund balances  
As at 31 December

(Thousands of United States dollars)

|  | Support<br>to UN Resident<br>Coordinator |            | Unified Coding<br>System |            | Extrabudgetary<br>Support for<br>Special Purposes |            | Disaster Mitigation<br>Programme |          | Total Special<br>Activities |              |
|--|--|------------|--------------------------|------------|---|------------|----------------------------------|----------|-----------------------------|--------------|
|  | 1999                                     | 1997       | 1999                     | 1997       | 1999  | 1997       | 1999                             | 1997     | 1999                        | 1997         |
| <b>ASSETS</b>                                  |  |            |                          |            |   |            |                                  |          |                             |              |
| Accounts Receivable and Deferred Charges       |  |            |                          |            |   |            |                                  |          |                             |              |
| Due from Core Activities                       | 1,628                                    | 354        | 279                      | 606        | (827)   | 248        | (355)                            | -        | 725                         | 1,208        |
| Other accounts receivable and deferred charges | -  | -          | -                        | -          | -   | -          | -                                | -        | -                           | -            |
| <b>TOTAL ASSETS</b>                            | <b>1,628</b>                             | <b>354</b> | <b>279</b>               | <b>606</b> | <b>(827)</b>                                      | <b>248</b> | <b>(355)</b>                     | <b>-</b> | <b>725</b>                  | <b>1,208</b> |
| <b>LIABILITIES</b>                             |  |            |                          |            |   |            |                                  |          |                             |              |
| Unliquidated obligations                       | -  | 13         | -                        | -          | 1,092   | 32         | 227                              | -        | 1,319                       | 45           |
| Accounts payable                               | -  | -          | 3                        | -          | -   | -          | -                                | -        | 3                           | -            |
| <b>TOTAL LIABILITIES</b>                       | <b>-</b>                                 | <b>13</b>  | <b>3</b>                 | <b>-</b>   | <b>1,092</b>                                      | <b>32</b>  | <b>227</b>                       | <b>-</b> | <b>1,322</b>                | <b>45</b>    |
| Unexpended Resources                           | 1,628                                    | 341        | 276                      | 606        | (1,919)   | 216        | (582)                            | -        | (597)                       | 1,163        |
| <b>TOTAL LIABILITIES AND FUND BALANCES</b>     | <b>1,628</b>                             | <b>354</b> | <b>279</b>               | <b>606</b> | <b>(827)</b>                                      | <b>248</b> | <b>(355)</b>                     | <b>-</b> | <b>725</b>                  | <b>1,208</b> |

schedule 6

The accompanying notes are an integral part of the financial statements.

UNITED NATIONS DEVELOPMENT PROGRAMME  
BIENNIUM 1998 - 1999

Schedule 6.6  
Inter Agency Procurement Service Office (IAPSO)  
Income, Expenditure and Fund balances for the biennium ended 31 December 1999

(Thousands of United States Dollars)

|   | Trading Activities |              |
|---|--------------------|--------------|
|   | 1998 - 1999        | 1996 - 1997  |
| <b>INCOME</b>   |                    |              |
| Procurement handling fees                             | 6,307              | 4,967        |
| Insurance income                                      | 312                | 230          |
| Training fees   | 200                | 123          |
| Sale of publications                                  | 32                 | 77           |
| Miscellaneous income                                  | 246                | 254          |
| <b>TOTAL INCOME</b>                                   | <b>7,097</b>       | <b>5,651</b> |
| <b>EXPENDITURE</b>                                    |                    |              |
| Post costs  | 3,466              | 3,365        |
| General and operating expenses                        | 1,907              | 1,474        |
| <b>TOTAL EXPENDITURE</b>                              | <b>5,373</b>       | <b>4,839</b> |
| <b>NET EXCESS OF INCOME OVER EXPENDITURE</b>          | <b>1,724</b>       | <b>812</b>   |
| Fund balance, 1 January                               | 2,512              | 1,674        |
| Refunds to donors and transfers (to) from other funds | 18                 | -            |
| Savings on prior Biennium's obligations               | 21                 | 26           |
| <b>FUND BALANCE, 31 DECEMBER</b>                      | <b>4,275</b>       | <b>2,512</b> |

Schedule 6.4

The accompanying notes are an integral part of the financial statements.

## UNITED NATIONS DEVELOPMENT PROGRAMME

BIENNium 1998 - 1999

Schedule 7: Funds Established by General Assembly and Administered by UNDP

Statement of accounts for the biennium ended 31 December 1999

(Thousands of United States dollars)

Report Run Date: Jul 25 2000 08:43AM

|  | United Nations Capital Development Fund |           | United Nations Revolving Fund for Natural Resources Exploration |           | United Nations Fund for Science and Technology |           |
|--|---|-----------|---|-----------|--|-----------|
|  | 1998-1999                               | 1996-1997 | 1998-1999   | 1996-1997 | 1998-1999                                      | 1996-1997 |
| <b>INCOME</b>  |   |           |   |           |  |           |
| Voluntary contributions                              | 57,902                                  | 68,632    | 1,706   | 1,472     | 97   | 178       |
| Cost-sharing contributions                           | 472                                     | 342       | -   | -         | -  | 44        |
| Sub-trust funds contributions                        | 4,912                                   | 259       | -   | -         | -  | -         |
| Management services agreements contributions         | -                                       | -         | -   | -         | -  | -         |
| Full funding arrangements                            | -                                       | -         | -   | -         | -  | -         |
| United Nations joint venture                         | -                                       | -         | -   | -         | -  | -         |
| Other  | -                                       | -         | -   | -         | -  | -         |
| <b>Sub Total</b>                                     | 63,286                                  | 69,233    | 1,706   | 1,472     | 97   | 222       |
| Interest income                                      | 13,338                                  | 14,090    | 447   | 326       | 107  | 104       |
| Reimbursable support services                        | 3,588                                   | 3,994     | -   | -         | -  | -         |
| Other income   | 270                                     | 75        | 2   | 6         | 1  | 6         |
| <b>TOTAL INCOME</b>                                  | 80,482                                  | 87,392    | 2,155   | 1,804     | 205  | 332       |
| <b>EXPENDITURE</b>                                   |   |           |   |           |  |           |
| Programme  | 82,098                                  | 76,827    | 882   | 654       | 439  | 157       |
| Regular resources                                    | 321                                     | 270       | -   | -         | -  | 6         |
| Cost-sharing   | 3,822                                   | 1,774     | -   | 32        | -  | 86        |
| Sub-trust funds                                      | -                                       | -         | -   | -         | -  | -         |
| Full funding arrangements                            | -                                       | -         | -   | -         | -  | -         |
| United Nations joint ventures                        | -                                       | -         | -   | -         | -  | -         |
| Other  | -                                       | -         | -   | -         | -  | -         |
| <b>Sub Total</b>                                     | 86,241                                  | 78,871    | 882   | 686       | 439  | 249       |
| Programme support - Implementing agents              | 1,449                                   | 1,658     | -   | -         | 44   | 11        |
| Regular resources                                    | -                                       | -         | -   | -         | -  | 1         |
| Cost-sharing   | 69                                      | 139       | -   | -         | -  | (1)       |
| Sub-trust funds                                      | -                                       | -         | -   | -         | -  | -         |
| Full funding arrangements                            | -                                       | -         | -   | -         | -  | -         |
| United Nations joint ventures                        | -                                       | -         | -   | -         | -  | -         |
| <b>Sub Total</b>                                     | 1,518                                   | 1,797     | -   | -         | 44   | 11        |
| Biennial support budget - net                        | 4,404                                   | 4,031     | 1,112   | -         | -  | -         |
| Management and administrative costs                  | 6,252                                   | 7,339     | 197   | 337       | -  | -         |
| Technical support costs                              | 3,870                                   | 3,741     | -   | -         | -  | -         |
| Reimbursable support services costs                  | -                                       | -         | -   | 799       | -  | -         |
| Biennial support operations - General                | 14,526                                  | 15,111    | 1,309   | 1,136     | -  | -         |
| <b>Sub Total</b>                                     | 168                                     | 425       | 3   | -         | 160  | 14        |
| Other expenditure                                    | 102,453                                 | 96,204    | 2,194   | 1,822     | 643  | 274       |
| <b>TOTAL EXPENDITURE</b>                             | (21,971)                                | (8,812)   | (39)  | (18)      | (438)  | 58        |
| <b>EXCESS (SHORTFALL) OF INCOME OVER EXPENDITURE</b> | -                                       | 32        | -   | -         | -  | -         |
| Savings on prior biennium's obligations              | -                                       | (4,800)   | -   | -         | -  | -         |
| Transfer to/from Reserves                            | -                                       | -         | -   | (6)       | -  | (3)       |
| Refunds to donors and transfers to/from Other Funds  | 66,622                                  | 80,202    | 3,143   | 3,167     | 1,180  | 1,125     |
| Fund balances, 1 January                             | 44,651                                  | 66,622    | 3,104   | 3,143     | 742  | 1,180     |
| <b>FUND BALANCES, 31 DECEMBER</b>                    |   |           |   |           |  |           |

UNITED NATIONS DEVELOPMENT PROGRAMME  
BIENNium 1998 - 1999  
Schedule 7: Funds Established by General Assembly and Administered by UNDP  
Statement of accounts for the biennium ended 31 December 1999  
(Thousands of United States dollars)

Report Run Date: Jul 25 2000 08:43AM

|   | United Nations Capital Development Fund |                | United Nations Revolving Fund for Natural Resources Exploration |              | United Nations Fund for Science and Technology for Development |              |
|---|---|----------------|---|--------------|--|--------------|
|   | 1999                                    | 1997           | 1999  | 1997         | 1999   | 1997         |
| <b>ASSETS</b>   |   |                |   |              |  |              |
| Cash  | 471                                     | 589            | 22  | 14           | 1  | 41           |
| Investments   | 94,118                                  | 125,232        | 4,407   | 3,379        | 6  | 860          |
| Loans to Governments  | 2,667                                   | 5,637          | -   | -            | -  | -            |
| Operating funds provided to Governments                       | -                                       | -              | -   | -            | -  | 168          |
| Operating funds provided to Executing agents                  | 79                                      | 700            | -   | -            | 11   | 12           |
| Due from UNDP - Regular Resources                             | -                                       | -              | 42  | -            | 601  | -            |
| Other accounts receivable and deferred charges                | 2,783                                   | 1,275          | -   | -            | 135  | 174          |
| Accrued interest  | 2,216                                   | 3,001          | 22  | 47           | -  | 10           |
| <b>TOTAL ASSETS</b>   | <b>102,334</b>                          | <b>136,434</b> | <b>4,493</b>  | <b>3,440</b> | <b>754</b>   | <b>1,265</b> |
| <b>LIABILITIES</b>  |   |                |   |              |  |              |
| Operating Funds payable to Governments                        | 8                                       | -              | -   | -            | -  | 32           |
| Operating funds payable to Executing agents                   | 6,212                                   | 3,552          | -   | -            | -  | 1            |
| Unliquidated Obligations                                      | 3,336                                   | 6,678          | 62  | 36           | 12   | 30           |
| Accounts Payable  | 113                                     | -              | (40)  | -            | -  | -            |
| Due to UNDP - Regular Resources                               | 3,014                                   | 14,582         | 1,367   | 261          | -  | 22           |
| Reserve for Medical Evacuation                                | -                                       | -              | -   | -            | -  | -            |
| <b>TOTAL LIABILITIES</b>                                      | <b>12,683</b>                           | <b>24,812</b>  | <b>1,389</b>  | <b>297</b>   | <b>12</b>  | <b>85</b>    |
| <b>RESERVES AND FUND BALANCES</b>                             |   |                |   |              |  |              |
| Operational Reserve   | 45,000                                  | 45,000         | -   | -            | -  | -            |
| Unexpended resources  | 38,504                                  | 61,578         | 3,070   | 3,111        | 315  | 748          |
| Regular resources   | 351                                     | 200            | -   | -            | 27   | 71           |
| Cost-sharing  | 2,864                                   | 1,630          | 34  | 32           | 390  | 351          |
| Sub-trust funds   | -                                       | -              | -   | -            | -  | -            |
| Full funding arrangements                                     | -                                       | -              | -   | -            | -  | -            |
| United Nations joint ventures                                 | -                                       | -              | -   | -            | -  | -            |
| Sub Total   | 41,719                                  | 63,408         | 3,104   | 3,143        | 732  | 1,170        |
| Reimbursable Support Services                                 | 2,932                                   | 3,214          | -   | -            | 10   | 10           |
| <b>Total Unexpended Resources</b>                             | <b>44,651</b>                           | <b>66,622</b>  | <b>3,104</b>  | <b>3,143</b> | <b>742</b>   | <b>1,180</b> |
| <b>TOTAL RESERVES AND FUND BALANCES, 31 DECEMBER</b>          | <b>89,651</b>                           | <b>111,622</b> | <b>3,104</b>  | <b>3,143</b> | <b>742</b>   | <b>1,180</b> |
| <b>TOTAL LIABILITIES, RESERVES AND FUND BALANCES</b>          | <b>102,334</b>                          | <b>136,434</b> | <b>4,493</b>  | <b>3,440</b> | <b>754</b>   | <b>1,265</b> |
| <b>UNSPENT PROJECT BUDGET ALLOCATIONS</b>                     | <b>8,644</b>                            | <b>22,214</b>  | <b>919</b>  | <b>358</b>   | <b>-</b>   | <b>422</b>   |
| Unspent Project Budget Allocations in Excess of Fund Balances | -                                       | -              | -   | -            | -  | -            |
| CONTRIBUTIONS RECEIVABLE                                      | 2,533                                   | 3,034          | 151   | 1,063        | 671  | 784          |
| CONTRIBUTIONS RECEIVED: 1 JANUARY - 31 MARCH                  | 2,159                                   | 6,820          | -   | 1,000        | -  | 3            |

(Note 30)

(Note 31)

(Note 32)

The accompanying notes are an integral part of the financial statements

UNITED NATIONS DEVELOPMENT PROGRAMME  
 BIENNIAL 1998 - 1999  
 Schedule 7: Funds Established by General Assembly and Administered by UNDP  
 Statement of accounts for the biennium ended 31 December 1999  
 (Thousands of United States dollars)

Report Run Date: Jul 25 2000 10:58AM

|   | United Nations Development<br>Fund for Women |               | United Nations Volunteers<br>Programme |               | Total Funds    |                |
|---|--|---------------|--|---------------|----------------|----------------|
|   | 1998-1999                                    | 1996-1997     | 1998-1999                              | 1996-1997     | 1998-1999      | 1996-1997      |
| <b>INCOME</b>                                       |  |               |  |               |                |                |
| Voluntary contributions                             | 32,596                                       | 25,291        | 6,388                                  | 7,900         | 98,689         | 103,473        |
| Cost-sharing contributions                          | 4,676  | 7,150         | 1,180                                  | 252           | 6,328          | 7,788          |
| Sub-trust funds contributions                       | 7,213  | 2,185         | 13,347                                 | 18,659        | 25,472         | 21,103         |
| Management services agreements contributions        | -  | -             | -                                      | -             | -              | -              |
| Full funding arrangements                           | -  | -             | 12,921                                 | 10,508        | 12,921         | 10,508         |
| United Nations joint venture                        | -  | -             | 5,060                                  | 294           | 5,060          | 294            |
| Other   | -  | -             | -                                      | -             | -              | -              |
| <b>Sub Total</b>                                    | <b>44,485</b>                                | <b>34,626</b> | <b>38,896</b>                          | <b>37,613</b> | <b>148,470</b> | <b>143,166</b> |
| Interest income                                     | 1,987  | 623           | 4,958                                  | 4,390         | 20,837         | 19,533         |
| Reimbursable support services                       | 1,598  | 910           | 5,470                                  | 12,757        | 10,656         | 17,661         |
| Other income  | 145  | 153           | 6,245                                  | 7,694         | 6,663          | 7,934          |
| <b>TOTAL INCOME</b>                                 | <b>48,215</b>                                | <b>36,312</b> | <b>55,569</b>                          | <b>62,454</b> | <b>186,626</b> | <b>188,294</b> |
| <b>EXPENDITURE</b>                                  |  |               |  |               |                |                |
| Programme   |  |               |  |               |                |                |
| Regular resources                                   | 20,320                                       | 14,322        | 11,924                                 | 8,078         | 115,663        | 100,038        |
| Cost-sharing  | 3,941  | 5,374         | 547                                    | 82            | 4,789          | 5,732          |
| Sub-trust funds                                     | 4,301  | 1,656         | 14,799                                 | 14,695        | 22,922         | 18,243         |
| Full funding arrangements                           | -  | -             | 13,700                                 | 9,296         | 13,700         | 9,296          |
| United Nations joint ventures                       | -  | -             | 2,693                                  | 413           | 2,693          | 413            |
| Other   | -  | -             | -                                      | -             | -              | -              |
| <b>Sub Total</b>                                    | <b>28,542</b>                                | <b>21,352</b> | <b>43,563</b>                          | <b>32,564</b> | <b>159,767</b> | <b>133,722</b> |
| Programme support - Implementing agents             |  |               |  |               |                |                |
| Regular resources                                   | 7  | (8)           | -                                      | -             | 1,500          | 1,661          |
| Cost-sharing  | 382  | 389           | 55                                     | 8             | 437            | 398            |
| Sub-trust funds                                     | 472  | 177           | 1,421                                  | 1,850         | 1,962          | 2,165          |
| Full funding arrangements                           | -  | -             | 181                                    | 107           | 181            | 107            |
| United Nations joint ventures                       | -  | -             | 2,146                                  | 749           | 2,146          | 749            |
| <b>Sub Total</b>                                    | <b>861</b>                                   | <b>558</b>    | <b>3,803</b>                           | <b>2,714</b>  | <b>6,226</b>   | <b>5,080</b>   |
| Biennial support budget - net                       |  |               |  |               |                |                |
| Management and administrative costs                 | 3,595  | 2,387         | -                                      | -             | 9,111          | 6,418          |
| Technical support costs                             | 4,489  | 3,778         | -                                      | -             | 10,938         | 11,454         |
| Reimbursable support services costs                 | 209  | 241           | 4,570                                  | 11,744        | 8,649          | 15,726         |
| Biennial support operations - general               | -  | -             | -                                      | -             | -              | 799            |
| <b>Sub Total</b>                                    | <b>8,293</b>                                 | <b>6,406</b>  | <b>4,570</b>                           | <b>11,744</b> | <b>28,698</b>  | <b>34,397</b>  |
| Other expenditure                                   | 201  | 287           | 42                                     | -             | 574            | 726            |
| <b>TOTAL EXPENDITURE</b>                            | <b>37,897</b>                                | <b>28,603</b> | <b>52,078</b>                          | <b>47,022</b> | <b>195,265</b> | <b>173,925</b> |
| <b>EXCESS (SHORTFALL) INCOME OVER EXPENDITURE</b>   | <b>10,318</b>                                | <b>7,709</b>  | <b>3,491</b>                           | <b>15,432</b> | <b>(8,639)</b> | <b>14,369</b>  |
| Savings on prior biennium's obligations             | -  | 65            | -                                      | -             | -              | 97             |
| Transfer to/from Reserves                           | (3,200)                                      | (3,500)       | (900)                                  | (29)          | (4,100)        | (8,300)        |
| Refunds to donors and transfers to/from Other Funds | (310)  | -             | (2)                                    | (29)          | (312)          | (38)           |
| Fund balances, 1 January                            | 12,287                                       | 8,013         | 47,546                                 | 32,143        | 130,778        | 124,650        |
| <b>FUND BALANCES, 31 DECEMBER</b>                   | <b>19,095</b>                                | <b>12,287</b> | <b>50,135</b>                          | <b>47,546</b> | <b>117,727</b> | <b>130,778</b> |

## UNITED NATIONS DEVELOPMENT PROGRAMME

BUDGET 1998 - 1999

Schedule 7: Funds Established by General Assembly and Administered by UNDP  
Statement of accounts for the biennium ended 31 December 1999

(Thousands of United States dollars)

Report Run Date: Jul 25 2000 10:58AM

|   | United Nations Development Fund for Women |               | United Nations Volunteers Programme |               | Total Funds    |                |
|---|---|---------------|-------------------------------------|---------------|----------------|----------------|
|   | 1999                                      | 1997          | 1999                                | 1997          | 1999           | 1997           |
| <b>ASSETS</b>   |   |               |                                     |               |                |                |
| Cash  | -   | 848           | -                                   | -             | -              | 1,492          |
| Investments   | 28,540                                    | 14,507        | 64,509                              | 37,179        | 191,580        | 181,157        |
| Loans to Governments  | -   | -             | -                                   | -             | 2,667          | 5,637          |
| Operating funds provided to Governments                       | 399                                       | 1,690         | -                                   | -             | 389            | 1,858          |
| Operating funds provided to Executing agents                  | 516                                       | 528           | -                                   | -             | 606            | 1,240          |
| Due from UNDP - Regular Resources                             | -   | -             | -                                   | 11,052        | 643            | 11,052         |
| Other accounts receivable and deferred charges                | 3,278                                     | -             | 5,482                               | 1,168         | 11,678         | 2,617          |
| Accrued interest  | 352                                       | 236           | 918                                 | 560           | 3,508          | 3,854          |
| <b>TOTAL ASSETS</b>   | <b>33,075</b>                             | <b>17,809</b> | <b>70,909</b>                       | <b>49,959</b> | <b>211,555</b> | <b>208,907</b> |
| <b>LIABILITIES</b>  |   |               |                                     |               |                |                |
| Operating Funds payable to Governments                        | 129                                       | 97            | -                                   | -             | 137            | 129            |
| Operating funds payable to Executing agents                   | 9   | 207           | -                                   | -             | 6,221          | 3,760          |
| Unliquidated Obligations                                      | 1,611                                     | 1,184         | 215                                 | 16            | 5,236          | 7,944          |
| Accounts Payable  | 496                                       | 57            | 3,920                               | 2,397         | 4,489          | 2,454          |
| Due to UNDP - Regular Resources                               | 5,035                                     | 477           | 15,262                              | -             | 24,678         | 15,342         |
| Reserve for Medical Evacuation                                | -   | -             | 1,377                               | -             | 1,377          | -              |
| <b>TOTAL LIABILITIES</b>                                      | <b>7,280</b>                              | <b>2,022</b>  | <b>20,774</b>                       | <b>2,413</b>  | <b>42,138</b>  | <b>29,629</b>  |
| <b>RESERVES AND FUND BALANCES</b>                             |   |               |                                     |               |                |                |
| Operational Reserve   | 6,700                                     | 3,500         | -                                   | -             | 51,700         | 48,500         |
| Unexpended resources  | 8,624                                     | 5,768         | 26,504                              | 23,482        | 77,017         | 94,687         |
| Cost-sharing  | 3,360                                     | 3,505         | 740                                 | 162           | 4,478          | 3,938          |
| Sub-trust funds   | 4,867                                     | 2,159         | 15,628                              | 16,800        | 23,783         | 20,972         |
| Full funding arrangements                                     | -   | -             | 4,431                               | 5,391         | 4,431          | 5,391          |
| United Nations joint ventures                                 | -   | -             | (1,303)                             | (1,524)       | (1,303)        | (1,524)        |
| <b>Sub Total</b>  | <b>16,851</b>                             | <b>11,432</b> | <b>46,000</b>                       | <b>44,311</b> | <b>108,406</b> | <b>123,464</b> |
| Reimbursable Support Services                                 | 2,244                                     | 855           | 4,135                               | 3,235         | 9,321          | 7,314          |
| <b>Total Unexpended Resources</b>                             | <b>19,095</b>                             | <b>12,287</b> | <b>50,135</b>                       | <b>47,546</b> | <b>117,727</b> | <b>130,778</b> |
| <b>TOTAL RESERVES AND FUND BALANCES, 31 DECEMBER</b>          | <b>25,795</b>                             | <b>15,787</b> | <b>50,135</b>                       | <b>47,546</b> | <b>169,427</b> | <b>179,278</b> |
| <b>TOTAL LIABILITIES, RESERVES AND FUND BALANCES</b>          | <b>33,075</b>                             | <b>17,809</b> | <b>70,909</b>                       | <b>49,959</b> | <b>211,555</b> | <b>208,907</b> |
| <b>UNSPENT PROJECT BUDGET ALLOCATIONS</b>                     |   |               |                                     |               |                |                |
| Unspent Project Budget Allocations in Excess of Fund Balances | 19,545                                    | 15,335        | 27,121                              | 28,721        | 56,229         | 67,050         |
| CONTRIBUTIONS RECEIVABLE                                      | (2,694)                                   | (3,903)       | -                                   | -             | -              | -              |
| CONTRIBUTIONS RECEIVED: 1 JANUARY - 31 MARCH                  | 2,708                                     | 6,984         | 2,587                               | 1,153         | 8,650          | 13,018         |
|   | 5,599                                     | 7,310         | -                                   | 1,525         | 7,748          | 16,658         |

(Note 33)

(Note 34)

(Overview)

The accompanying notes are an integral part of the financial statements

## UNITED NATIONS DEVELOPMENT PROGRAMME

BIENNium 1998 - 1999

Schedule 7.1: State of Sub-Trust Funds and Funds Established by the General Assembly and administered by UNDP  
Schedule of Income, Expenditure and Fund balances for the biennium ended 31 December 1999

(Thousands of United States dollars)

Report Run date: Jul 25 2000 08:43AM

| Name of Sub-Trust Fund  | Income   |               |       | Expenditure |                  |                | a/   |  |   |
|---|--|---------------|-------|-------------|------------------|----------------|--|--|---|
|   | Fund<br>balances<br>as at<br>1 January<br>1998 | Contributions | Other | Total       | Project<br>costs | Other<br>costs | Refunds to<br>donors and<br>transfers to/<br>from other<br>funds-net | Fund<br>balances<br>as at<br>31 December<br>1999 | a/<br>Unspent<br>project budget<br>allocations<br>in excess of<br>Fund<br>Contributions<br>receivable |
|   |  |               |       |             |                  |                |  |  |   |
| Fund Manager: UNCDF   |  |               |       |             |                  |                |  |  |   |
| 1. United Nations Capital Development Fund                          |  |               |       |             |                  |                |  |  |   |
| Donor: Belgium  |  |               |       |             |                  |                |  |  |   |
| Irrigated Agriculture in<br>Farfar Plain                            | 326  | -             | 28    | 28          | -                | -              | -  | 354  | -   |
| Donor: Belgium  |  |               |       |             |                  |                |  |  |   |
| Aménagement et Gestion des<br>Terroirs de la Plaine Semo -<br>Gondo | 905  | 1,413         | 131   | 1,544       | 1,488            | 70             | 1,558  | 891  | -   |
| Donor: Belgium  |  |               |       |             |                  |                |  |  |   |
| D'appui aux communes rurales<br>du cercle de L'omboutou - Mali      | -  | 1,257         | 3     | 1,260       | 640              | -              | 640  | 620  | -   |
| Donor: Norway   |  |               |       |             |                  |                |  |  |   |
| Production of School Furniture                                      | 49   | -             | 6     | 6           | -                | -              | -  | 55   | -   |
| Donor: Norway   |  |               |       |             |                  |                |  |  |   |
| Environmental Guidelines<br>Conference                              | 3  | -             | -     | -           | -                | -              | -  | 3  | -   |
| Donor: Switzerland  |  |               |       |             |                  |                |  |  |   |
| Suspension Bridges (Phase II)                                       | 133  | -             | 14    | 14          | -                | -              | (28)   | 119  | -   |
| Donor: Switzerland  |  |               |       |             |                  |                |  |  |   |
| Suspension Bridges (Phase III)                                      | 154  | -             | 8     | 8           | -                | -              | 28   | 190  | 441   |
| Donor: The Netherlands  |  |               |       |             |                  |                |  |  |   |
| Graassen Deep Tubewell<br>Irrigation Project                        | 55   | -             | 6     | 6           | -                | -              | -  | 61   | 369   |
| Donor: The Netherlands  |  |               |       |             |                  |                |  |  |   |
| Wholesale Fruit and Vegetable<br>Market in Al Huseiniah             | 5  | -             | 2     | 2           | (5)              | (1)            | (6)  | 13   | 350   |
| Donor: Australia  |  |               |       |             |                  |                |  |  |   |
| Rural Infrastructure<br>Development Fund, Phase I                   | -  | 602           | 15    | 617         | 66               | -              | 66   | 551  | 645   |

A/55/5/Add.1

## UNITED NATIONS DEVELOPMENT PROGRAMME

BUDGET 1998 - 1999

Schedule 7.1: State of Sub-Trust Funds and Funds Established by the General Assembly and administered by UNDP.  
Schedule of Income, Expenditure and Fund balances for the biennium ended 31 December 1999

(Thousands of United States dollars)

Report Run date: Jul 25 2000 08:43AM

| Name of Sub-Trust Fund   | Income   |               |       | Expenditure      |                |       | a/<br>Unspent<br>project budget<br>allocations<br>in excess of<br>Fund<br>Contributions<br>receivable |
|--|--|---------------|-------|------------------|----------------|-------|---|
|  | Fund<br>balances<br>as at<br>1 January<br>1998 | Contributions |       | Project<br>costs | Other<br>costs |       |   |
|  |  | Total         | Other |                  | Total          | Other |   |
| Donor: Netherlands   |  |               |       |                  |                |       |   |
| Support to Decentralized<br>Planning and Finance in<br>Nampula   | -  | 1,640         | -     | 1,633            | -              | 1,633 | -   |
|  |  |               |       |                  |                |       | 298   |
| Sub-Total  | 1,630  | 4,912         | 213   | 5,125            | 69             | 3,891 | 2,103   |
|  |  |               |       |                  |                |       |   |
| Fund Manager: NDP  |  |               |       |                  |                |       |   |
| 2. United Nations Revolving Fund for<br>Natural Resources Exploration  |  |               |       |                  |                |       |   |
| Donor: Japan   |  |               |       |                  |                |       |   |
| Mineral Exploration in SADC<br>Region  | 32   | -             | 3     | -                | -              | -     | -   |
|  |  |               |       |                  |                |       | 35  |
| Sub-Total  | 32   | -             | 3     | -                | -              | -     | -   |
|  |  |               |       |                  |                |       |   |
| 3. United Nations Fund for Science and<br>Technology for Development   |  |               |       |                  |                |       |   |
| Donor: France  |  |               |       |                  |                |       |   |
| Strengthening Management of<br>Technology Capacity at the<br>School of Management Asian<br>Institute of Technology (AIT) | 41   | -             | 4     | -                | -              | -     | -   |
| Donor: Germany   |  |               |       |                  |                |       |   |
| Policy Dialogues for<br>Strengthening Endogenous<br>Capacities in Science and<br>Technology                              | 32   | -             | 3     | -                | -              | -     | -   |
|  |  |               |       |                  |                |       | 35  |



## UNITED NATIONS DEVELOPMENT PROGRAMME

BIENNIIUM 1998 - 1999

Schedule 7.1: State of Sub-Trust Funds and Funds Established by the General Assembly and administered by UNDP

Schedule of Income, Expenditure and Fund balances for the biennium ended 31 December 1999

(Thousands of United States dollars)

Report Run date: Jul 25 2000 08:43AM

| Name of Sub-Trust Fund  | Income                             |               | Expenditure |                 | a/   |   |
|---|------------------------------------|---------------|-------------|-----------------|--|---|
|   | Fund balances as at 1 January 1998 | Contributions | Other       | Total           | Project costs                                  | Other costs   |
|   |                                    |               |             | Total funds-net | Refunds to donors and transfers to/ from other | Fund balances as at 31 December 1999  |
|   |                                    |               |             |                 |  | Unspent project budget allocations in excess of Fund Contributions receivable |
| <b>Donor: Italy</b>   |                                    |               |             |                 |  |   |
| Regional Non-destructive Testing Network for Latin America and the Caribbean (Phase II)   | 12                                 | .             | 2           | 2               | .  | 14  |
| <b>Donor: Italy</b>   |                                    |               |             |                 |  |   |
| Development of National Scientific and Technological Capacity in Natural Resources Remote Sensing through Aerial and Satellite Photo Interpretation | 48                                 | .             | 6           | 6               | .  | 54  |
| <b>Donor: Italy</b>   |                                    |               |             |                 |  |   |
| Reconnaissance and Exploration for Geothermal Resources   | 12                                 | .             | 2           | 2               | .  | 14  |
| <b>Donor: Italy</b>   |                                    |               |             |                 |  |   |
| Application of Technologies Appropriate for Rural Areas (Phase II)  | 21                                 | .             | 2           | 2               | .  | 23  |
| <b>Donor: Italy</b>   |                                    |               |             |                 |  |   |
| Establishment of the Beijing National Food Technology and Quality Control Research Development Centre   | 163                                | .             | 18          | 18              | .  | 181   |
| <b>Donor: Norway</b>  |                                    |               |             |                 |  |   |
| Strengthening the Computer Education and Computing Capability at the Asian Institute of Technology (AIT)  | 22                                 | .             | 2           | 2               | .  | 24  |
| <b>Sub-Total</b>  | 351                                | .             | 39          | 39              | .  | 390   |

Schedule 7

Schedule 7.1: State of Sub-Trust Funds and Funds Established by the General Assembly and administered by UNDP  
Schedule of Income, Expenditure and Fund Balances for the biennium ended 31 December 1999

(Thousands of United States dollars)

Report Run date: Jul 25 2000 08:43AM

| Name of Sub-Trust Fund<br>Fund Manager: UNITFPM   | Income   |                                 | Expenditure      |                | a/  |   |
|---|--|---------------------------------|------------------|----------------|---|---|
|   | Fund<br>balances<br>as at<br>1 January<br>1998 | Contributions<br>Other<br>Total | Project<br>costs | Other<br>costs | Total funds-net<br>1999   | Unspent<br>project budget<br>allocations<br>in excess of<br>Fund<br>Contributions<br>receivable |
|   |  |                                 |                  |                | Refunds to<br>donors and<br>transfers to/<br>from other<br>as at<br>31 December<br>1999 | Unspent<br>project budget<br>allocations<br>in excess of<br>Fund<br>Contributions<br>receivable |
| 4. United Nations Development Fund for<br>Women   |  |                                 |                  |                |   |   |
| Donor: EEC  |  |                                 |                  |                |   |   |
| Post Beijing follow-up in<br>Western Asia   |  |                                 |                  |                |   | 27  |
| Donor: EEC  |  |                                 |                  |                |   |   |
| Women's Economic Empowerment<br>in Syria  | 46   | 1                               | 44               | 3              | 47  | 95  |
| Donor: EEC  |  |                                 |                  |                |   |   |
| Assistance Programme for<br>Women's Empowerment in Lebanon                                |  | 2                               | 92               | 4              | 96  | 104   |
| Reproductive Health and<br>Economic Empowerment   |  | 95                              |                  |                |   | 475   |
| Donor: EEC  |  |                                 |                  |                |   |   |
| Political Empowerment of<br>Small Women NGOs  |  | 4                               |                  |                | 89  | 336   |
| Donor: EEC  |  |                                 |                  |                |   |   |
| Post Beijing Follow-up Phase<br>II  |  | 784                             | 263              | 16             | 279   | 712   |
| Donor: Denmark  |  |                                 |                  |                |   |   |
| Credit Scheme for Productive<br>Activities of Women in the<br>United Republic of Tanzania | 1,018  | 103                             | 233              | 30             | 263   | 1,283   |
| Donor: Japan  |  |                                 |                  |                |   |   |
| Contribution to the Centre for<br>Social Development and<br>Humanitarian Affairs          | 170  | 9                               |                  |                | 858   | 756   |
| Donor: Japan, Denmark, Republic of<br>Korea Italy, Mauritius, UK, Australia,<br>Malta     |  |                                 |                  |                |   |   |
| Trust Fund for the Elimination<br>of Violence against Women                               | 522  | 3,073                           | 2,110            | 296            | 1,279   | 1,229   |

## UNITED NATIONS DEVELOPMENT PROGRAMME

BISPHUM 1998 - 1999

Schedule 7.1. State of Sub-Trust Funds and Funds Established by the General Assembly and administered by UNDP

Schedule of Income, Expenditure and Fund balances for the biennium ended 31 December 1999

(Thousands of United States dollars)

Report Run date: Jul 25 2000 08:43AM

| Name of Sub-Trust Fund  | Income                             |               |       | Expenditure |               |             | Refunds to donors and transfers to/ from other funds-net | Fund balances as at 31 December 1999 | a/ Unspent project budget allocations in excess of Fund Contributions receivable |         |
|---|------------------------------------|---------------|-------|-------------|---------------|-------------|--|--------------------------------------|--|---------|
|   | Fund balances as at 1 January 1998 | Contributions | Other | Total       | Project costs | Other costs |  |                                      |  |         |
|   |                                    |               |       |             |               |             |  |                                      |  |         |
| Donor: The Netherlands  |                                    |               |       |             |               |             |  |                                      |  |         |
| African Women for Conflict Resolution and Peace (Phase I)   | 75                                 | 126           | 11    | 137         | 189           | 24          | 213  | (1)                                  | (1)  | -       |
| Donor: Sweden   |                                    |               |       |             |               |             |  |                                      |  |         |
| Women, Environment and Development  | 24                                 | 1             | 2     | 3           | 11            | 2           | 13   | 14                                   | 11   | -       |
| Donor: Sweden   |                                    |               |       |             |               |             |  |                                      |  |         |
| United Nations Consolidated Inter-Agency Appeal for Persons Affected by the Crisis in Rwanda                    | 13                                 | -             | 2     | 2           | -             | -           | -  | 15                                   | -  | -       |
| Donor: Sweden   |                                    |               |       |             |               |             |  |                                      |  |         |
| Improving Statistics on Gender Issues   | 61                                 | -             | 7     | 7           | 4             | 1           | 5  | 63                                   | -  | -       |
| Donor: Sweden   |                                    |               |       |             |               |             |  |                                      |  |         |
| Capacity-Building Support for Women's Peace Activities in Burundi   | 230                                | 249           | 12    | 261         | 224           | 29          | 253  | 238                                  | 228  | -       |
| Donor: Sweden   |                                    |               |       |             |               |             |  |                                      |  |         |
| Interregional Consultation on Women's Land and Property Rights under situations of Conflicts and Reconstruction | -                                  | 113           | -     | 113         | 90            | 9           | 99   | 14                                   | 1  | -       |
| Donor: UNFIP  |                                    |               |       |             |               |             |  |                                      |  |         |
| A Life of Violence - Reduction of Violence against Women/Shea butter Production in Burkino Faso                 | -                                  | 2,437         | 3     | 2,440       | 919           | 46          | 965  | 1,475                                | 3,795  | (2,320) |
| Donor: MacArthur Foundation   |                                    |               |       |             |               |             |  |                                      |  |         |
| Learning Component for the UNIFEM Trust Fund in Support of Action to Eliminate Violence Against Women           | -                                  | 250           | -     | 250         | 122           | 12          | 134  | 116                                  | 166  | (50)    |

173

A/55/5/Add.1

STIMULUM 1991 - 1993

**ALUMINIUM 1998 - 1999**  
Schedule 7.1: State of Sub-Trust Funds and Funds Established by the General Assembly and administered by UNDP  
Schedule of Transfers, Remittances and Fund Balances for the biennium ended 31 December 1999

(start top notes portion of spreadsheet)

Report Run date: Jul 25 2000 08:43AM

| Name of Sub-Trust Fund  | Income                             |               |     | Expenditure   |             |       | Refunds to donors and transfers to/ from other funds-net | Fund balances as at 31 December 1999 | Unspent project budget allocations | Unspent project budget allocations in excess of Fund contributions receivable |
|---|------------------------------------|---------------|-----|---------------|-------------|-------|--|--------------------------------------|------------------------------------|---|
|   | Fund balances as at 1 January 1999 | Contributions |     | Project costs | Other costs | Total |  |                                      |                                    |   |
|   |                                    |               |     |               |             |       |  |                                      |                                    |   |
| Donor: First UN Conference for Sustainable Development in Small Islands |                                    |               |     |               |             |       |  |                                      |                                    |   |
| Donor: Women's Population and Environment Interactions                  |                                    |               |     |               |             |       |  |                                      |                                    |   |
| Sub-Total   | 2,159                              | 7,213         | 266 | 7,481         | 4,301       | 472   | 4,773  | 4,867                                | 7,293                              | 1,616   |
| Fund Manager: UNV   |                                    |               |     |               |             |       |  |                                      |                                    |   |
| 5 United Nations Volunteers Programme                                   |                                    |               |     |               |             |       |  |                                      |                                    |   |
| Donor: Argentina  | 671                                | 1,999         | 122 | 2,121         | 1,656       | 165   | 1,821  | 971                                  | 301                                |   |
| White Helmets Initiative  |                                    |               |     |               |             |       |  |                                      |                                    |   |
| Donor: Belgium  | 106                                |               | 11  | 11            | 40          | 3     | 43   | 74                                   | 61                                 |   |
| Technical Assistance to the Center for Human Rights in Cambodia         |                                    |               |     |               |             |       |  |                                      |                                    |   |
| Donor: Belgium  | 39                                 |               | 5   | 5             |             | (1)   | (1)  | 45                                   |                                    |   |
| Women and Peace Initiatives in the Philippines                          |                                    |               |     |               |             |       |  |                                      |                                    |   |
| Donor: Belgium  | 1,961                              |               | 198 | 198           | 1,174       | 117   | 1,291  | 868                                  | 867                                |   |
| UNV Multi-sectoral Assistance to Angola                                 |                                    |               |     |               |             |       |  |                                      |                                    |   |
| Donor: Canada   |                                    |               |     |               |             |       |  |                                      |                                    |   |
| UNV Specialists to Support UNCHR Humanitarian Assistance Activities     | 3                                  |               | 1   | 1             |             |       |  |                                      |                                    |   |



## UNITED NATIONS DEVELOPMENT PROGRAMME

BUDGET 1998 - 1999

Schedule 7.1: State of Sub-Trust Funds and Funds Established by the General Assembly and administered by UNDP  
Schedule of Income, Expenditure and Fund balances for the biennium ended 31 December 1999

(Thousands of United States dollars)

Report Run date: Jul 25 2000 08:43AM

| Name of sub-trust fund  | Income   |               |       | Expenditure |                  |                | a/<br>Unspent<br>project budget<br>allocations<br>in excess of<br>a/<br>Contributions<br>receivable |
|---|--|---------------|-------|-------------|------------------|----------------|---|
|   | Fund<br>balances<br>as at<br>1 January<br>1998 | Contributions | Other | Total       | Project<br>costs | Other<br>costs |   |
| Donor: Italy  |  | 702           |       | 702         | 336              | 34             |   |
| UNISTAR   |  |               |       | 370         |                  |                | 332   |
| Donor: Japan  |  |               |       |             |                  |                |   |
| Multi-sectoral Specialist<br>Support in the South Pacific   | 32   | 4             | 4     | 6           | 6                |                | 32 (2)  |
| Donor: Japan  |  |               |       |             |                  |                |   |
| UNV Multi-sectoral Technical<br>Support for Development and<br>Humanitarian Assistance                            | 21   | 4             | 4     |             |                  | (20)           | 5   |
| Donor: Japan  |  |               |       |             |                  |                |   |
| UNV Multi-sectoral Technical<br>Support for Development and<br>Humanitarian Assistance (Phase<br>III)             | 68   | 1             | 1     |             |                  | (64)           | 5   |
| Donor: Japan  |  |               |       |             |                  |                |   |
| Technical Support to UNCTAD and<br>Other UN Agencies in<br>Humanitarian Assistance for<br>Cambodia                | 24   | 2             | 2     |             |                  | (24)           | 2   |
| Donor: Japan  |  |               |       |             |                  |                |   |
| UNV Technical Support to<br>Relief and Humanitarian<br>Assistance in South-east Asia<br>and Other Areas (Phase I) | 2  |               |       |             |                  |                | 2   |
| Donor: Japan  |  |               |       |             |                  |                |   |
| UNV Preparatory Assistance to<br>UNVAC for Elections in<br>Cambodia   | 13   |               |       |             |                  | (11)           | 2   |
| Donor: Japan  |  |               |       |             |                  |                |   |
| UN 100-Day Action Programme<br>for Accelerated Humanitarian<br>Assistance for Somalia                             | 152  | 15            | 15    | 147         | 138              | 9              | 20 21 (1)   |

## UNITED NATIONS DEVELOPMENT PROGRAMME

BIENNIUM 1998 - 1999

Schedule 7.1. State of Sub-Trust Funds and Funds Established by the General Assembly and administered by UNDP  
Schedule of Income, Expenditure and Fund balances for the biennium ended 31 December 1999

(Thousands of United States dollars)

Report Run date: Jul 25 2000 08:43AM

| Name of Sub-Trust Fund  | Income                             |               |       | Expenditure |               |             | a/   |                                      |   |
|---|------------------------------------|---------------|-------|-------------|---------------|-------------|--|--------------------------------------|---|
|   | Fund balances as at 1 January 1998 | Contributions | Other | Total       | Project costs | Other costs | Refunds to donors and transfers to/ from other funds-net | Fund balances as at 31 December 1999 | a/ Unspent project budget allocations in excess of project budget |
|   |                                    |               |       |             |               |             |  |                                      |   |
| Donor: Japan  |                                    |               |       |             |               |             |  |                                      |   |
| Assistance to Development of Basic Education in Northwestern Provinces, Cambodia                                | 49                                 | -             | 6     | 6           | 12            | 1           | 13   | 42                                   | -   |
| Donor: Japan  |                                    |               |       |             |               |             |  |                                      |   |
| Support to UNV Humanitarian Relief, Rehabilitation and Repatriation Activities                                  | 100                                | -             | 11    | 11          | 72            | 4           | 76   | 52                                   | 51  |
| Donor: Japan  |                                    |               |       |             |               |             |  |                                      |   |
| UN Consolidated Inter-Agency Appeal for Support to UNV Humanitarian Relief in Rwanda                            | 22                                 | -             | 2     | 2           | 19            | 1           | 20   | 4                                    | 3   |
| Donor: Japan  |                                    |               |       |             |               |             |  |                                      |   |
| Sustainable Development of Small Island States in the Caribbean   | 10                                 | -             | -     | -           | 3             | -           | 3  | 7                                    | -   |
| Donor: Japan  |                                    |               |       |             |               |             |  |                                      |   |
| UNV technical Assistance in Support of Human Rights Activities in Central America                               | 72                                 | -             | 8     | 8           | 32            | 2           | 34   | 46                                   | 47 (1)  |
| Donor: Japan  |                                    |               |       |             |               |             |  |                                      |   |
| Japanese support to Enhancement of Security of UN Volunteer Specialists   | 324                                | -             | 31    | 31          | 200           | 13          | 213  | 142                                  | 144 (2)   |
| Donor: Japan  |                                    |               |       |             |               |             |  |                                      |   |
| UNISTAR Multi-sectoral Technical Support for Entrepreneurship and Small and Medium-scale Enterprise Development | 18                                 | -             | 2     | 2           | -             | -           | -  | 20                                   | -   |

## UNITED NATIONS DEVELOPMENT PROGRAMME

BUDGET 1998 - 1999

Schedule 7.1: State of Sub-Trust Funds and Funds Established by the General Assembly and administered by UNDP

Schedule of Income, Expenditure and Fund Balances for the biennium ended 31 December 1999

(Thousands of United States dollars)

Report Run Date: Jul 25 2000 08:43AM

| Name of Sub-Trust Fund   | Income                             |               |       | Expenditure |               |             | a/              |                                      |   |
|--|------------------------------------|---------------|-------|-------------|---------------|-------------|-----------------|--------------------------------------|---|
|  | Fund balances as at 1 January 1998 | Contributions | Other | Total       | Project costs | Other costs | Total funds-net | Fund balances as at 31 December 1999 | Unspent project budget allocations in excess of Fund Contributions receivable |
|  |                                    |               |       |             |               |             |                 |                                      |   |
| Donor: Japan   |                                    |               |       |             |               |             |                 |                                      |   |
| Support for Human Relief   | 1,387                              | -             | 137   | 137         | 794           | 78          | 872             | 522                                  | 524 (2)   |
| Donor: Japan   |                                    |               |       |             |               |             |                 |                                      |   |
| UNV Multi-sectoral Support to Humanitarian Emergency, Peace Building, Peace Keeping, Rehabilitation and Reconstruction Activities        | 194                                | -             | 16    | 16          | 130           | 9           | 139             | 4                                    | -   |
| Donor: Japan   |                                    |               |       |             |               |             |                 |                                      |   |
| Development of Basic Education in Northwestern Provinces through the Strengthening of Community Temple Learning Centers                  | 31                                 | -             | 4     | 4           | 30            | 2           | 32              | 3                                    | -   |
| Donor: Japan   |                                    |               |       |             |               |             |                 |                                      |   |
| UNV/Japan Trust Fund for Multi-sectoral Support for Humanitarian Activities  | 2,379                              | -             | 246   | 246         | 1,504         | 151         | 1,655           | 1,031                                | 928   |
| Donor: Japan   |                                    |               |       |             |               |             |                 |                                      |   |
| Multi-sectoral Support to Humanitarian Assistance, Peace Keeping Operations, Rehabilitation Activities and Sustainable Human Development | 3,000                              | -             | 190   | 190         | 1,252         | 142         | 1,394           | 1,756                                | 4,821 (3,035)   |
| Donor: Japan   |                                    |               |       |             |               |             |                 |                                      |   |
| Promotion of UNV in Japan  | 56                                 | -             | 13    | 13          | 167           | 17          | 184             | 109                                  | 110 (1)   |
| Donor: Japan   |                                    |               |       |             |               |             |                 |                                      |   |
| UNV Multi-sectoral Support for Humanitarian Assistance Peace Keeping Operation Rehabilitation  | -                                  | 3,221         | 24    | 3,245       | 547           | 55          | 602             | 2,643                                | -   |



## UNITED NATIONS DEVELOPMENT PROGRAMME

BIENNIUM 1998 - 1999

Schedule 7.1: State of Sub-Trust Funds and Funds Established by the General Assembly and administered by UNDP

Schedule of Income, Expenditure and Fund balances for the biennium ended 31 December 1999

(Thousands of United States dollars)

Report Run date: Jul 25 2000 08:43AM

| Name of Sub-Trust Fund   | Income                             |               |       | Expenditure |               |             | a/   |                                      |   |
|--|------------------------------------|---------------|-------|-------------|---------------|-------------|--|--------------------------------------|---|
|  | Fund balances as at 1 January 1998 | Contributions | Other | Total       | Project costs | Other costs | Refunds to donors and transfers to/ from other funds-net | Fund balances as at 31 December 1999 | Unspent project budget allocations in excess of Fund contributions receivable |
|  |                                    |               |       |             |               |             |  |                                      |   |
| Donor: Norway  |                                    |               |       |             |               |             |  |                                      |   |
| Somali Appeal  | 7                                  | -             | -     | -           | 1             | -           | -  | 6                                    | -   |
| Donor: Norway  |                                    |               |       |             |               |             |  |                                      |   |
| Support to UN Volunteers   |                                    |               |       |             |               |             |  |                                      |   |
| Sub-Regional Programme for South Asia for Consultancy on Popular Culture Development - NORAD | 11                                 | -             | 2     | 2           | -             | -           | -  | 13                                   | -   |
| Donor: Republic of Korea   |                                    |               |       |             |               |             |  |                                      |   |
| Republic of Korea Trust Fund for UNVs Training   | 567                                | -             | 54    | 54          | 170           | 11          | 181  | 440                                  | -   |
| Donor: Spain   |                                    |               |       |             |               |             |  |                                      |   |
| Support to Volunteer Contribution to Development   | -                                  | -             | 11    | 11          | 12            | -           | 12   | (1)                                  | (1)   |
| Donor: Sweden  |                                    |               |       |             |               |             |  |                                      |   |
| Humanitarian Assistance in the Gulf Region   | 23                                 | -             | 2     | 2           | 1             | -           | 1  | 24                                   | -   |
| Donor: Sweden  |                                    |               |       |             |               |             |  |                                      |   |
| UNV Specialists for Humanitarian Relief in the Horn of Africa                                | 38                                 | -             | 3     | 3           | 24            | 1           | 25   | 16                                   | -   |
| Donor: Sweden  |                                    |               |       |             |               |             |  |                                      |   |
| UNV Support to UNCHR Programmes in Central America   | (1)                                | -             | -     | -           | (1)           | -           | (1)  | -                                    | -   |
| Donor: Sweden  |                                    |               |       |             |               |             |  |                                      |   |
| Programme Drought Emergency Southern Africa (DESA)   | 60                                 | -             | 6     | 6           | -             | -           | -  | 66                                   | -   |
| Donor: Sweden  |                                    |               |       |             |               |             |  |                                      |   |
| UN Consolidated Inter-agency Appeal for Persons Afflicted in the Crisis in Rwanda            | 9                                  | -             | -     | -           | 8             | 1           | 9  | -                                    | -   |

## UNITED NATIONS DEVELOPMENT PROGRAMME

BUDGET 1998 - 1999

Schedule 7.1: State of Sub-Trust Funds and Funds Established by the General Assembly and administered by UNDP

Schedule of Income, Expenditure and Fund balances for the biennium ended 31 December 1999

(Thousands of United States dollars)

Report Run date: Jul 25 2000 08:43AM

| Name of Sub-Trust Fund   | Income                             |               |       | Expenditure |               |             | a/   |                                      |   |
|--|------------------------------------|---------------|-------|-------------|---------------|-------------|--|--------------------------------------|---|
|  | Fund balances as at 1 January 1998 | Contributions | Other | Total       | Project costs | Other costs | Refunds to donors and transfers to/ from other funds net | Fund balances as at 31 December 1999 | Unspent project budget allocations in excess of Fund contributions receivable |
|  |                                    |               |       |             |               |             |  |                                      |   |
| Donor: Sweden  |                                    |               |       |             |               |             |  |                                      |   |
| UN Consolidated Inter-agency Appeal for Support UNV Activities in Rwanda         | 2                                  | -             | 1     | 1           | 1             | -           | 1  | 2                                    | -   |
| Donor: Sweden  |                                    |               |       |             |               |             |  |                                      |   |
| Programme in Central America   | 2                                  | -             | -     | -           | -             | -           | (2)  | -                                    | -   |
| Donor: Sweden  |                                    |               |       |             |               |             |  |                                      |   |
| UNV Programme in Eritrea within the Sepha Appeal                                 | 90                                 | -             | 9     | 9           | 68            | 4           | 72   | 27                                   | 26  |
| Donor: Sweden  |                                    |               |       |             |               |             |  |                                      |   |
| Support to UNV in Rwanda   | 228                                | -             | 24    | 24          | 22            | 3           | 25   | 227                                  | 227   |
| Donor: Sweden  |                                    |               |       |             |               |             |  |                                      |   |
| Support to UNV in Georgia  | -                                  | 104           | 4     | 108         | 97            | 10          | 107  | 1                                    | -   |
| Donor: Switzerland   |                                    |               |       |             |               |             |  |                                      |   |
| Domestic Development Services (DDs) Regional Programme in Asia                   | 105                                | (3)           | 12    | 9           | -             | -           | -  | 114                                  | -   |
| Donor: Switzerland   |                                    |               |       |             |               |             |  |                                      |   |
| Peace Building and Peace Keeping Trust Fund                                      | 95                                 | -             | 11    | 11          | 74            | 4           | 78   | 28                                   | (1)   |
| Donor: Switzerland   |                                    |               |       |             |               |             |  |                                      |   |
| UNV Support to Local Resettlement of Demobilized Combatants in Mozambique        | 43                                 | -             | 5     | 5           | 43            | 4           | 47   | 1                                    | -   |
| Donor: The Netherlands   |                                    |               |       |             |               |             |  |                                      |   |
| Netherlands Facility for UNV Support from Central Europe to Developing Countries | 288                                | -             | 19    | 19          | -             | -           | (287)  | 20                                   | -   |
| Donor: The Netherlands   |                                    |               |       |             |               |             |  |                                      |   |
| Netherlands Support for UNV/Domestic Development Services                        | 1                                  | -             | -     | -           | -             | -           | (1)  | -                                    | -   |

## UNITED NATIONS DEVELOPMENT PROGRAMME

BIENNium 1998 - 1999

Schedule 7.1: State of Sub-Trust Funds and Funds Established by the General Assembly and administered by UNDP  
Schedule of Income, Expenditure and Fund balances for the biennium ended 31 December 1999

(Thousands of United States dollars)

Report Run date: Jul 25 2000 08:43AM

| Name of Sub-Trust Fund  | Income                             |               |       | Expenditure |               |             | a/   |                                      |   |
|---|------------------------------------|---------------|-------|-------------|---------------|-------------|--|--------------------------------------|---|
|   | Fund balances as at 1 January 1998 | Contributions | Other | Total       | Project costs | Other costs | Refunds to donors and transfers to/ from other funds-net | Fund balances as at 31 December 1999 | Unspent project budget allocations in excess of a/ Contributions receivable |
| Donor: The Netherlands  |                                    |               |       |             |               |             |  |                                      |   |
| Inter-Agency Humanitarian Programme for Iraq/Kuwait                                       | 3                                  | -             | -     | -           | -             | -           | -  | 3                                    | -   |
| Donor: The Netherlands  |                                    |               |       |             |               |             |  |                                      |   |
| Deployment of UNV Specialists to Support UN Humanitarian Assistance Activities in Somalia | 149                                | -             | 16    | 16          | (1)           | -           | (1)  | 166                                  | -   |
| Donor: The Netherlands  |                                    |               |       |             |               |             |  |                                      |   |
| West-East South Programme Lecturers at the Eduardo Mondlane University                    | (131)                              | 140           | -     | 140         | 10            | 1           | 11   | (2)                                  | (2)   |
| Donor: The Netherlands  |                                    |               |       |             |               |             |  |                                      |   |
| Mozambique University   | 57                                 | -             | -     | -           | -             | -           | (58)   | (1)                                  | (1)   |
| Donor: The Netherlands  |                                    |               |       |             |               |             |  |                                      |   |
| Special Emergency Programme for the Horn of Africa (SEPHA)                                | 11                                 | -             | 2     | 2           | (1)           | -           | (1)  | 14                                   | -   |
| Donor: The Netherlands  |                                    |               |       |             |               |             |  |                                      |   |
| Appeal - 1993   |                                    |               |       |             |               |             |  |                                      |   |
| SNV Support to the UNV Programme in LAO PDR (SURV)  | 352                                | 420           | 29    | 449         | 607           | 39          | 646  | 155                                  | 134   |
| Donor: The Netherlands  |                                    |               |       |             |               |             |  |                                      |   |
| Netherlands Facility for UNV Support from Central Europe to Developing Countries          | 912                                | -             | 103   | 103         | 1,009         | 66          | 1,075  | 227                                  | -   |
| Donor: The Netherlands  |                                    |               |       |             |               |             |  |                                      |   |
| Netherlands Support to UNV DDS * for Poverty Eradication                                  | 357                                | 737           | 63    | 800         | 756           | 75          | 831  | 385                                  | 384   |
| Donor: The Netherlands  |                                    |               |       |             |               |             |  |                                      |   |
| Interim Appeal for Burundi  | 62                                 | -             | -     | -           | 46            | 3           | 49   | 13                                   | -   |

A/55/5/Add.1

## UNITED NATIONS DEVELOPMENT PROGRAMME

BISSEMIUM 1998 - 1999

Schedule 7.1: State of Sub-Trust Funds and Funds Established by the General Assembly and administered by UNDP

Schedule of Income, Expenditure and Fund balances for the biennium ended 31 December 1999

(Thousands of United States dollars)

Report Run date: Jul 25 2000 08:43AM

| Name of Sub-Trust Fund              | Income                                 |               | Expenditure |       | a/      |       |
|-------------------------------------|--|---------------|-------------|-------|---------|-------|
|                                     | Fund                                   |               | Total       | Other | Project | Other |
|                                     | balances<br>as at<br>1 January<br>1998 | Contributions | Other       | costs | costs   | costs |
| Donor: The United Kingdom           |  |               |             |       |         |       |
| United Kingdom/Liberian             |  |               |             |       |         |       |
| Emergency Relief Trust Fund         | 11                                     | 2             | 2           | (1)   | (1)     | 14    |
| Donor: The United Kingdom           |  |               |             |       |         |       |
| Low Income Urban Community          |  |               |             |       |         |       |
| Participatory Primary               |  |               |             |       |         |       |
| Environmental Care Project          |  |               |             | 1     | (1)     | (1)   |
| Donor: The United Kingdom           |  |               |             |       |         |       |
| Interim Appeal for Burundi          | 26                                     | 8             | 8           |       |         | 34    |
| Donor: The United Kingdom           |  |               |             |       |         |       |
| UN Inter-Agency Appeal for          |  |               |             |       |         |       |
| Emergency Assistance for Water      |  |               |             |       |         |       |
| and Sanitation Projects in          |  |               |             |       |         |       |
| Yemen                               | 8                                      | 1             | 1           | 3     |         | 6     |
| Donor: The United Kingdom           |  |               |             |       |         |       |
| Emergency Humanitarian              |  |               |             |       |         |       |
| Assistance Programme in Rwanda      | 1                                      |               |             | 1     | 1       |       |
| Donor: The United Kingdom           |  |               |             |       |         |       |
| Inter-Agency Appeal for Rwanda      | (13)                                   |               |             | (14)  | (1)     | (15)  |
| Donor: United Nations               |  |               |             |       |         |       |
| Humanitarian Economic               |  |               |             |       |         |       |
| Assistance                          |  |               |             |       |         |       |
| Programme to Afghanistan            | 4                                      | 24            | 26          | 23    | 3       | 4     |
| Donor: United Nations               |  |               |             |       |         |       |
| UNV Support to UN Inter-Agency      |  |               |             |       |         |       |
| Humanitarian Programme in Iraq      | 86                                     | 10            | 10          |       |         | 96    |
| Donor: United Nations/Sweden/Canada |  |               |             |       |         |       |
| Youth Partners in Agreement         | 34                                     | 3             | 3           | 15    | 1       | 21    |
| Donor: USA                          |  |               |             |       |         |       |
| UN Volunteers for Service with      |  |               |             |       |         |       |
| UNHCR and WFP                       | 9                                      |               |             |       |         | 9     |



## UNITED NATIONS DEVELOPMENT PROGRAMME

BIENNium 1998 - 1999

Schedule 7.1: State of Sub-Trust Funds and Funds Established by the General Assembly and administered by UNDP

Schedule of Income, Expenditure and Fund balances for the biennium ended 31 December 1999

(Thousands of United States dollars)

Report Run date: Jul 25 2000 08:43AM

| Name of Sub-Trust Fund         | Income   |       | Expenditure   |             | a/             |               |
|--------------------------------|----------|-------|---------------|-------------|----------------|---------------|
|                                | Fund     |       | Refunds to    |             | Unspent        |               |
|                                | balances | as at | donors and    | Fund        | project budget | allocations   |
| 1 January                      | 1998     | 1998  | transfers to/ | as at       | allocations    | in excess of  |
|                                |          |       | from other    | 31 December | Unspent        | a/            |
|                                |          |       | funds-net     | 1999        | project budget | Contributions |
|                                |          |       |               |             | allocations    | receivable    |
|                                |          |       |               |             |                |               |
| Donor: Austria                 |          |       |               |             |                |               |
| UNV Trust Fund between the     |          |       |               |             |                |               |
| Organization for Security and  |          |       |               |             |                |               |
| Cooperation in Europe (OSCE)   |          |       |               |             |                |               |
| to Assist with the Supervision |          |       |               |             |                |               |
| of Elections in Bosnia and     |          |       |               |             |                |               |
| Herzegovina - 4                | (10)     | 50    | 1             | 1           | (18)           | 1             |
| Donor: Austria                 |          |       |               |             |                |               |
| UNV Trust Fund between the     |          |       |               |             |                |               |
| Organization for Security and  |          |       |               |             |                |               |
| Cooperation in Europe (OSCE)   |          |       |               |             |                |               |
| to Assist with the Supervision |          |       |               |             |                |               |
| of Elections in Bosnia and     |          |       |               |             |                |               |
| Herzegovina - 5                | 98       | 98    | 66            | 42          | 108            | 10            |
| Donor: Austria                 |          |       |               |             |                |               |
| UNV Trust Fund between the     |          |       |               |             |                |               |
| Organization for Security and  |          |       |               |             |                |               |
| Cooperation in Europe (OSCE)   |          |       |               |             |                |               |
| to Assist with the Supervision |          |       |               |             |                |               |
| of Elections in Bosnia and     |          |       |               |             |                |               |
| Herzegovina - 6                | 105      | 105   | 79            | 21          | 102            | 18            |
| Donor: Finland                 |          |       |               |             |                | 21            |
| White Helmets Initiative       | 29       | 29    | -             | -           | -              | 29            |
| Donor: EU                      |          |       |               |             |                |               |
| Support to Elections in        |          |       |               |             |                |               |
| Nigeria                        | 427      | 427   | 652           | 65          | 717            | (290)         |
| Donor: Japan                   |          |       |               |             |                | (290)         |
| UNV Multi-Regional Assistance  |          |       |               |             |                | 290           |
| to Island Countries in Asia    |          |       |               |             |                |               |
| Pacific                        | (1)      | (1)   | 17            | 1           | 18             | 1             |

## UNITED NATIONS DEVELOPMENT PROGRAMME

BIENNIIUM 1998 - 1999

Schedule 7.1: State of Sub-Trust Funds and Funds Established by the General Assembly and administered by UNDP

Schedule of Income, Expenditure and Fund balances for the biennium ended 31 December 1999

(Thousands of United States dollars)

Report Run date: Jul 25 2000 08:43AM

| Name of Sub-Trust Fund   | Income                             |                     | Expenditure |                           | a/     |   |
|--|------------------------------------|---------------------|-------------|---------------------------|--------|---|
|  | Fund balances as at 1 January 1998 | Contributions Other | Total       | Project costs Other costs | Total  | Unspent project budget allocations in excess of Fund contributions receivable |
| Donor: Japan   |                                    |                     |             |                           |        |   |
| UNV Multisectoral Support for Humanitarian Assistance Peace Keeping Operation Rehabilitation |                                    | 2,933               | 2,933       |                           | 2,933  |   |
| Sub-Total  | 16,800                             | 13,347              | 15,050      | 14,799                    | 1,421  | 15,628  |
|  |                                    |                     |             |                           | (2)    | 11,060  |
|  |                                    |                     |             |                           |        | (3,332)   |
|  |                                    |                     |             |                           |        | 290   |
|  |                                    |                     |             |                           |        | Schedule 7  |
| Total Sub-Trust Fund   | 20,972                             | 25,472              | 2,226       | 27,698                    | 22,922 | 1,562   |
|  |                                    |                     |             |                           | 24,884 | (2)   |
|  |                                    |                     |             |                           | 23,784 | 18,353  |
|  |                                    |                     |             |                           |        | (7,038)   |
|  |                                    |                     |             |                           |        | 4,009   |

The accompanying notes are an integral part of the financial statements

UNITED NATIONS DEVELOPMENT PROGRAMME  
BIENNIUM 1998 - 1999

Schedule 7.2

Funds established by the General Assembly and administered by UNDP  
Biennial support budget for the biennium ended 31 December 1999

(Thousands of United States Dollars)

|   | 1998-1999 Expenditure                 |               |                          |               | Unencumbered                |                          |
|---|---------------------------------------|---------------|--------------------------|---------------|-----------------------------|--------------------------|
|   | Revised appropriations<br>1998 - 1999 | Disbursements | Unliquidated obligations | Total         | balance 31<br>December 1999 | Expenditure<br>1998-1999 |
| UNITED NATIONS CAPITAL DEVELOPMENT FUND             |                                       |               |                          |               |                             |                          |
| Management and Administrative costs                 | 5,047                                 | 4,287         | 117                      | 4,404         | 643                         | 4,031                    |
| Technical support costs                             | 7,817                                 | 6,130         | 122                      | 6,252         | 1,565                       | 7,339                    |
|   | <u>12,864</u>                         | <u>10,417</u> | <u>239</u>               | <u>10,656</u> | <u>2,208</u>                | <u>11,370</u>            |
| Reimbursable support services costs                 |                                       | 3,868         | 2                        | 3,870         | -                           | 3,741                    |
|   | <u>12,864</u>                         | <u>14,285</u> | <u>241</u>               | <u>14,526</u> | <u>2,208</u>                | <u>15,111</u>            |
| TOTAL   |                                       |               |                          | (Schedule 7)  |                             | (Schedule 7)             |
| UNITED NATIONS REVOLVING FUND FOR NATURAL RESOURCES |                                       |               |                          |               |                             |                          |
| EXPLORATION   |                                       |               |                          |               |                             |                          |
| Management and administrative costs                 | 1,046                                 | 1,112         | -                        | 1,112         | (66)                        | 764                      |
| Technical support costs                             | 487                                   | 197           |                          | 197           | 290                         | 372                      |
|   | <u>1,533</u>                          | <u>1,309</u>  | <u>-</u>                 | <u>1,309</u>  | <u>224</u>                  | <u>1,136</u>             |
| TOTAL   |                                       |               |                          | (Schedule 7)  |                             | (Schedule 7)             |
| UNITED NATIONS DEVELOPMENT FUND FOR WOMEN           |                                       |               |                          |               |                             |                          |
| Management and administrative costs                 | 6,018                                 | 3,506         | 89                       | 3,595         | 2,443                       | 2,387                    |
| Technical support costs                             | 4,658                                 | 4,240         | 249                      | 4,489         | 169                         | 3,778                    |
|   | <u>10,676</u>                         | <u>7,746</u>  | <u>338</u>               | <u>8,084</u>  | <u>2,612</u>                | <u>6,165</u>             |
| Reimbursable support services costs                 |                                       | 123           | 86                       | 209           | -                           | 241                      |
|   | <u>10,676</u>                         | <u>7,869</u>  | <u>424</u>               | <u>8,293</u>  | <u>2,612</u>                | <u>6,406</u>             |
| TOTAL   |                                       |               |                          | (Schedule 7)  |                             | (Schedule 7)             |

The accompanying notes are an integral part of the financial statements



## UNITED NATIONS DEVELOPMENT PROGRAMME

BIENNIIUM 1998 - 1999

Schedule 7.3: United Nations Volunteers - UNV

Summary of Projects financed under full funding arrangement by Donor Governments and Institutions

(Thousands of United States dollars)

Report Run date: Jul 25 2000 08:44AM

| Donors                       | Projects   | Balance as at |      | Contributions | Expenditure   |             | Balance as at |       |
|------------------------------|------------|---------------|------|---------------|---------------|-------------|---------------|-------|
|                              |            | 1 January     | 1998 |               | Project Costs | Other Costs | 31 December   | 1999  |
| <u>Governments</u>           |            |               |      |               |               |             |               |       |
| Australia                    | INT/92/V16 | 33            |      | -             | 1             | -           |               | 32    |
| Australia - OZVOL            | INT/92/V15 | (44)          |      | 56            | 62            | -           |               | (50)  |
| Belgium                      | GLO/98/V08 | -             |      | 1,000         | 946           | -           |               | 54    |
|                              | INT/92/V12 | 2,227         |      | 251           | 2,658         | -           |               | (180) |
| Cambodia                     | CMB/96/V01 | 3             |      | -             | 3             | -           |               | -     |
| Canada                       | RWA/98/V01 | -             |      | 171           | 164           | 16          |               | (9)   |
| Denmark                      | INT/96/V01 | 20            |      | 24            | 21            | -           |               | 23    |
| Denmark DANIDA               | MOM/97/V01 | 11            |      | 13            | (1)           | -           |               | 25    |
| Denmark MS                   | INT/92/V17 | (153)         |      | 501           | 207           | -           |               | 141   |
| Finland                      | GLO/98/V01 | -             |      | 36            | 27            | 3           |               | 6     |
|                              | INT/92/V11 | 1,297         |      | 1,471         | 1,239         | -           |               | 1,529 |
| Germany - ASB Deutschland    | CRO/97/V01 | 29            |      | -             | 14            | -           |               | 15    |
| Germany - DED                | INT/93/V02 | (20)          |      | 161           | 143           | -           |               | (10)  |
| Ireland - APSO               | INT/92/V14 | 173           |      | 570           | 506           | -           |               | 237   |
| Japan - JOCV                 | GLO/98/V03 | -             |      | 312           | 657           | -           |               | (345) |
|                              | INT/92/V20 | (23)          |      | 1,334         | 1,022         | -           |               | 289   |
| Mali                         | MLI/96/V01 | 25            |      | -             | 1             | -           |               | 24    |
| Netherlands - SNV            | INT/92/V13 | (179)         |      | 1,467         | 923           | -           |               | 365   |
| Norway                       | CMB/95/V01 | 35            |      | 28            | 42            | 5           |               | 16    |
|                              | INT/92/V21 | 118           |      | 291           | 280           | -           |               | 129   |
| Rwanda                       | RWA/96/V04 | (38)          |      | 71            | 37            | -           |               | (4)   |
| Spain                        | GLO/97/V44 | 1,607         |      | 2,594         | 2,406         | -           |               | 1,795 |
|                              | RWA/96/V03 | 200           |      | (200)         | -             | -           |               | -     |
| Sweden                       | INT/92/V09 | (3)           |      | 894           | 829           | 99          |               | (37)  |
| Switzerland                  | INT/92/V08 | 20            |      | 73            | 88            | -           |               | 5     |
| U.S.A                        | GLO/94/V02 | 4             |      | -             | -             | -           |               | 4     |
| United Kingdom - VSO         | INT/92/V19 | (26)          |      | 70            | 41            | -           |               | 3     |
| United Kingdom, BDD          | GRN/97/V01 | -             |      | 34            | 60            | -           |               | (26)  |
| United Kingdom, DFID         | INT/98/V01 | -             |      | 200           | 173           | 19          |               | 8     |
| <u>Institutions</u>          |            |               |      |               |               |             |               |       |
| ADB                          | GUI/93/V02 | (47)          |      | -             | -             | -           |               | (47)  |
| AMUDA                        | INT/96/V06 | 18            |      | 76            | 72            | -           |               | 22    |
| ASDB                         | KYR/96/V01 | (20)          |      | 40            | 1             | -           |               | 19    |
|                              | MAS/92/V01 | (32)          |      | 31            | (1)           | -           |               | -     |
|                              | MAS/94/V01 | (4)           |      | 6             | -             | -           |               | 2     |
|                              | MOM/93/V02 | 8             |      | -             | -             | -           |               | 8     |
|                              | PNM/95/V01 | (2)           |      | -             | -             | -           |               | (2)   |
| Eritrea International School | ERI/95/V03 | (3)           |      | -             | -             | -           |               | (3)   |
| IBRD                         | MOZ/92/V03 | 19            |      | -             | -             | -           |               | 19    |
|                              | MOZ/92/V04 | (56)          |      | -             | -             | -           |               | (56)  |
|                              | NER/87/V01 | 41            |      | 104           | 34            | -           |               | 111   |
| IDA                          | ANG/94/V01 | (76)          |      | -             | 2             | -           |               | (78)  |
|                              | BEN/89/V01 | (109)         |      | -             | 16            | -           |               | (125) |
|                              | CHD/91/V01 | 2             |      | -             | -             | -           |               | 2     |
|                              | EQG/91/V01 | (116)         |      | -             | -             | -           |               | (116) |
|                              | GHA/93/V02 | (3)           |      | -             | -             | -           |               | (3)   |
|                              | GHA/93/V03 | (5)           |      | 25            | 18            | -           |               | 2     |

## UNITED NATIONS DEVELOPMENT PROGRAMME

BIBLIOTHEQUE 1998 - 1999

Schedule 7.3: United Nations Volunteers - UNV

Summary of Projects financed under full funding arrangement by Donor Governments and Institutions

(Thousands of United States dollars)

Report Run date: Jul 25 2000 08:44AM

| Donors             | Projects   | Balance as at |              | Contributions | Expenditure   |             | Balance as at |              |
|--------------------|------------|---------------|--------------|---------------|---------------|-------------|---------------|--------------|
|                    |            | 1 January     | 1998         |               | Project Costs | Other Costs | 11 December   | 1999         |
|                    | GHA/93/V04 |               | 6            | -             | -             | -           |               | 6            |
|                    | HAI/86/V01 |               | (20)         | -             | -             | -           |               | (20)         |
|                    | NER/95/V01 |               | 38           | -             | 43            | -           |               | (5)          |
|                    | NER/98/V01 |               | -            | 346           | 204           | 21          |               | 121          |
| IFAD               | GAB/94/V01 |               | 71           | 36            | 77            | -           |               | 30           |
|                    | MLI/95/V04 |               | 57           | -             | 52            | -           |               | 5            |
|                    | NER/94/V01 |               | 33           | 29            | 30            | -           |               | 32           |
| IITA               | MLM/93/V01 |               | (1)          | -             | -             | -           |               | (1)          |
| ICM                | ANG/95/V02 |               | (25)         | 184           | 174           | 16          |               | (31)         |
|                    | EGY/98/V01 |               | -            | 17            | 17            | -           |               | -            |
|                    | GLO/94/V01 |               | 1            | -             | -             | -           |               | 1            |
|                    | HAI/95/V01 |               | 7            | -             | -             | -           |               | 7            |
|                    | MOZ/94/V03 |               | 2            | -             | -             | -           |               | 2            |
|                    | RER/99/V04 |               | -            | 139           | 32            | -           |               | 107          |
| IRRI               | MAG/95/V01 |               | (3)          | 3             | -             | -           |               | -            |
|                    | MAG/98/V01 |               | -            | 62            | 42            | -           |               | 20           |
| JVC                | INT/96/V04 |               | 38           | -             | 27            | -           |               | 11           |
| SIDA (Botswana)    | BOT/92/V01 |               | 154          | -             | 1             | -           |               | 153          |
| SVA                | INT/96/V05 |               | 50           | 54            | 47            | -           |               | 57           |
| UN AIDS            | SAF/98/V01 |               | -            | 20            | 18            | 2           |               | -            |
| UNDP Albania       | ALB/99/V01 |               | -            | -             | 2             | -           |               | (2)          |
| UNDP Bahrain       | GLO/97/V40 |               | -            | 11            | -             | -           |               | 11           |
| UNDP Cambodia      |            |               | -            | -             | -             | -           |               | -            |
|                    | CHB/99/V05 |               | -            | -             | 24            | -           |               | (24)         |
|                    | CHB/99/V06 |               | -            | 117           | 56            | -           |               | -            |
|                    | GLO/97/V41 |               | -            | -             | 48            | -           |               | 46           |
| UNDP Mongolia      | MOK/99/V02 |               | -            | 17            | 13            | -           |               | (8)          |
| UNDP Rwanda        | RWA/99/V05 |               | -            | -             | 21            | -           |               | (21)         |
| UNDP Samoa         | SAM/99/V01 |               | -            | 21            | 15            | -           |               | 6            |
| UNDP South Africa  | SAF/99/V01 |               | -            | -             | 12            | -           |               | (12)         |
| UNDP Sri Lanka     | SRL/99/V01 |               | -            | 33            | 8             | -           |               | 25           |
| UNDP Vietnam       | VIE/99/V01 |               | -            | 34            | 19            | -           |               | 15           |
| UNICEF             | HAI/97/V02 |               | 60           | -             | 17            | -           |               | 43           |
| <b>Grand Total</b> |            |               | <b>5,391</b> | <b>12,921</b> | <b>13,700</b> | <b>181</b>  |               | <b>4,431</b> |

Schedule 7

The accompanying notes are an integral part of the financial statements

## UNITED NATIONS DEVELOPMENT PROGRAMME

BIENNIUM 1998 - 1999

## Schedule 8: Investments as at 31 December

(Thousands of United States Dollars)

|  |                       | 1999           | 1997             |
|--|-----------------------|----------------|------------------|
| <b>Regular Resources</b>   |                       |                |                  |
| Interest-bearing current accounts  |                       | 183,395        | 4,344            |
| Call accounts  |                       | -              | 6,482            |
| Time deposits  |                       | 372,650        | 869,871          |
| Bonds and notes  |                       | 216,835        | 522,711          |
| Other securities   |                       | -              | 12,462           |
| <b>Total</b>   | <b>statement II.1</b> | <b>772,880</b> | <b>1,415,870</b> |
| <b>Other Resources</b>   |                       |                |                  |
| <b>Cost-sharing</b>  |                       |                |                  |
| Time deposits  |                       | 408,800        | -                |
| <b>Total</b>   | <b>statement II.2</b> | <b>408,800</b> | <b>-</b>         |
| <b>Trust Funds</b>   |                       |                |                  |
| <b>Trust Fund to Combat Desertification and Drought (UNSO)</b>           |                       |                |                  |
| Interest-bearing current accounts  |                       | 89             | 1                |
| Call accounts  |                       | -              | 160              |
| Time deposits  |                       | 2,100          | 21,200           |
| Bonds and notes  |                       | 5,915          | 1,998            |
| <b>Total</b>   | <b>schedule 5.2</b>   | <b>8,104</b>   | <b>23,359</b>    |
| <b>Trust Fund for the Global Environment Facility</b>                    |                       |                |                  |
| Interest-bearing current accounts  |                       | 16             | -                |
| Call accounts  |                       | -              | 77               |
| Time deposits  |                       | 25,210         | 25,100           |
| Bonds and notes  |                       | 11,800         | 35,035           |
| <b>Total</b>   | <b>schedule 5.2</b>   | <b>37,026</b>  | <b>60,212</b>    |
| <b>Multilateral fund for the Implementation of the Montreal Protocol</b> |                       |                |                  |
| Interest-bearing current accounts  |                       | 338            | -                |
| Call accounts  |                       | -              | 50               |
| Time deposits  |                       | 19,990         | 24,400           |
| Bonds and notes  |                       | 39,799         | 107,006          |
| <b>Total</b>   | <b>schedule 5.2</b>   | <b>60,127</b>  | <b>131,456</b>   |
| <b>"Capacity 21" Trust Fund</b>  |                       |                |                  |
| Interest-bearing current accounts  |                       | 48             | -                |
| Time deposits  |                       | 22,050         | 14,620           |
| Bonds and notes  |                       | 15,000         | 39,307           |
| <b>Total</b>   | <b>schedule 5.2</b>   | <b>37,098</b>  | <b>53,927</b>    |

## UNITED NATIONS DEVELOPMENT PROGRAMME

BIENNIIUM 1998 - 1999

## Schedule 8: Investments as at 31 December

(Thousands of United States Dollars)

|   |                     | 1999           | 1997           |
|---|---------------------|----------------|----------------|
| <b>UNDP Fund for the Programme of Assistance to the Palestinian People</b>  |                     |                |                |
| Interest-bearing current accounts   |                     | 72             | -              |
| Time deposits   |                     | 33,665         | -              |
| Bonds and notes   |                     | 3,829          | -              |
| <b>Total</b>  | <b>schedule 5.2</b> | <b>37,566</b>  | <b>-</b>       |
| <b>UNDP Trust Fund for Rwanda</b>   |                     |                |                |
| Interest-bearing current accounts   |                     | 7              | -              |
| Time deposits   |                     | 22,270         | -              |
| <b>Total</b>  | <b>schedule 5.2</b> | <b>22,277</b>  | <b>-</b>       |
| <b>Fonds Fiduciare du PNUD Concernant l'Organisation pour l'harmonisation en Afrique du Driot des Affaires (OHADA TF)</b> |                     |                |                |
| Time deposits   |                     | 7,654          | 934            |
| <b>Total</b>  |                     | <b>7,654</b>   | <b>934</b>     |
| <b>Perex-Guerrero Trust Fund for Economic and Technical Co-operation among Developing Countries</b>                       |                     |                |                |
| Interest-bearing current accounts   |                     | 108            | -              |
| Call accounts   |                     | -              | 126            |
| Time deposits   |                     | 1,600          | -              |
| Bonds and notes   |                     | 5,206          | 6,135          |
| <b>Total</b>  |                     | <b>6,914</b>   | <b>6,261</b>   |
| <b>UNDP Trust Fund for International Partnerships</b>   |                     |                |                |
| Interest-bearing current accounts   |                     | 11             | -              |
| Time deposits   |                     | 5,040          | -              |
| Bonds and notes   |                     | 659            | -              |
| <b>Total</b>  |                     | <b>5,710</b>   | <b>-</b>       |
| <b>UNDP Trust Fund for the Iraq Programme</b>   |                     |                |                |
| Interest-bearing current accounts   |                     | 4,975          | -              |
| <b>Total</b>  | <b>schedule 5.2</b> | <b>4,975</b>   | <b>-</b>       |
| <b>Total Trust Funds</b>  |                     | <b>227,450</b> | <b>276,149</b> |
|   |                     | statement II.2 |                |

## UNITED NATIONS DEVELOPMENT PROGRAMME

BIENNIUM 1998 - 1999

Schedule 8: Investments as at 31 December

(Thousands of United States Dollars)

|  |                   | 1999            | 1997           |
|--|-------------------|-----------------|----------------|
| <b>Funds</b>   |                   |                 |                |
| <b>United Nations Capital Development Fund</b>                         |                   |                 |                |
| Interest-bearing current accounts                                      |                   | 384             | 9              |
| Call accounts  |                   | -               | 200            |
| Time deposits  |                   | 67,270          | 25,720         |
| Bonds and notes  |                   | 26,464          | 89,728         |
| Other securities   |                   | -               | 9,575          |
| <b>Total</b>   | <b>schedule 7</b> | <b>94,118</b>   | <b>125,232</b> |
| <b>United Nations Revolving Fund for Natural Resources Exploration</b> |                   |                 |                |
| Interest-bearing current accounts                                      |                   | 7               | -              |
| Call accounts  |                   | -               | 79             |
| Time deposits  |                   | 4,400           | 3,300          |
| <b>Total</b>   | <b>schedule 7</b> | <b>4,407</b>    | <b>3,379</b>   |
| <b>United Nations Fund for Science and Technology for Development</b>  |                   |                 |                |
| Interest-bearing current accounts                                      |                   | 6               | -              |
| Time deposits  |                   | -               | 860            |
| <b>Total</b>   | <b>schedule 7</b> | <b>6</b>        | <b>860</b>     |
| <b>United Nations Development Fund for Women</b>                       |                   |                 |                |
| Interest-bearing current accounts                                      |                   | 30              | 162            |
| Time deposits  |                   | 28,510          | 14,345         |
| <b>Total</b>   | <b>schedule 7</b> | <b>28,540</b>   | <b>14,507</b>  |
| <b>United Nations Volunteers Programme</b>                             |                   |                 |                |
| Interest-bearing current accounts                                      |                   | 791             | 64             |
| Call accounts  |                   | -               | 275            |
| Time deposits  |                   | 51,430          | 24,250         |
| Bonds and notes  |                   | 12,288          | 12,590         |
| <b>Total</b>   | <b>schedule 7</b> | <b>64,509</b>   | <b>37,179</b>  |
| <b>Total Funds</b>   |                   | <b>191,580</b>  | <b>181,157</b> |
|  |                   | <b>overview</b> |                |

The accompanying notes are an integral part of the financial statements

## NOTES TO THE FINANCIAL STATEMENTS

### Note 1

#### Mission Statement

UNDP is part of the United Nations and upholds the vision of the United Nations Charter. It is committed to the principle that development is inseparable from the quest for peace and human security and that the United Nations must be a strong force for development as well as peace.

UNDP's mission is to help countries in their efforts to achieve sustainable human development by assisting them to build their capacity to design and carry out development programmes in poverty eradication, employment creation and sustainable livelihoods, the empowerment of women and the protection and regeneration of the environment, giving first priority to poverty eradication.

UNDP also acts to help the United Nations family to become a unified and powerful force for sustainable human development and works to strengthen international cooperation for sustainable human development.

UNDP, at the request of governments and in support of its areas of focus, assists in building capacity for good governance, popular participation, private and public sector development and growth with equity, stressing that national plans and priorities constitute the only viable frame of reference for the national programming of operational activities for development within the United Nations system.

UNDP resident representatives normally serve as resident coordinators of the operational activities of the United Nations system, supporting, at the request of governments, the coordination of development and humanitarian assistance. Resident coordinators also help to orchestrate the full intellectual and technical resources of the United Nations system in support of national development.

UNDP strives to be an effective development partner for the United Nations relief agencies, working to sustain livelihoods while they seek to sustain lives. It acts to help countries to prepare for, avoid and manage complex emergencies and disasters.

UNDP draws on expertise from around the world, including from developing countries, United Nations specialized agencies, civil society organizations and research institutes.

UNDP supports South-South cooperation by actively promoting the exchange of experience among developing countries.

UNDP supports, within its areas of focus, technology transfer, adaptation, and access to the most effective technology.

UNDP receives voluntary contributions from nearly every country in the world. UNDP seeks to ensure a predictable flow of resources to support its programmes. It provides grant funds through criteria based on universality that strongly favours low-income countries, particularly the least developed.

UNDP is politically neutral and its cooperation is impartial. It seeks to conduct its work in a manner transparent and accountable to all its stakeholders.

UNDP is committed to a process of continuing self-evaluation and reform. It aims to improve its own efficiency and effectiveness to assist the United Nations system in becoming a stronger force for the benefit of the people and countries of the world.

UNDP will continue to support an international development cooperation framework that responds to changing global, regional and national circumstances.

## Note 2

### Summary of significant accounting policies

The financial period of the Organization is biennial. The present biennium covers the period from 1 January 1998 to 31 December 1999. The financial statements reflect the application of the following significant accounting policies:

#### (a) Framework

UNDP activities are accounted for in accordance with:

- (i) The Financial Regulations formulated by its Executive Board and the Rules established by the Administrator under the above regulations; and
- (ii) The United Nations System Accounting Standards as adopted by the Administrative Committee on Coordination (ACC) which are based to a large extent on relevant International Accounting Standards (IAS) issued by the International Accounting Standards Committee. Where differences from the IAS exist, it is mainly because of the essentially non-commercial nature of the Organization's activities. These standards are based on the principles and assumptions outlined below:
  - a. Going concern, consistency and accrual are fundamental accounting assumptions. Where fundamental accounting assumptions are followed in financial statements, disclosure of such assumptions is not required. If these fundamental accounting assumptions are not followed, that fact should be disclosed together with the reasons;
  - b. Prudence, substance over form and materiality should govern the selection and application of accounting policies;
  - c. Financial statements should include clear and concise disclosure of all significant accounting policies which have been used;
  - d. The disclosure of the significant accounting policies used is an integral part of the financial statements;
  - e. Unusual items or prior period items should be disclosed if they have a material effect on the financial statements or schedules;
  - f. If there is a change in accounting policy that has a material effect in the current period, or may have a material effect in subsequent periods, the effect of such change should be disclosed and quantified, together with the reason for the change.

**(b) Income**

Interest income is accrued as income in the year to which it relates. Interest on interfund balances is credited to the trust fund accounts one year in arrears. All other income is accounted for on a cash basis, with the exception of income accrued on Government letters of credit which are irrevocable.

**(c) Expenditure**

All expenditure of UNDP is accounted for on an accrual basis, except for that relating to staff entitlements (costs related to Early Separation Programme are however, recorded on an accrual basis) and project components implemented by Governments and Non-Government Organizations (NGOs), which are accounted for on the basis of cash disbursements only. Project expenditure includes unliquidated obligations raised by the executing or implementing agents (other than Governments and NGOs). The following criteria is generally used in applying the accrual basis:

|                                     |   |
|-------------------------------------|---|
| Experts and other project personnel | Costs relating to the period of contractual service falling within the current biennium up to the amount provided in the current budget;  |
| Travel on official business         | Costs of travel taking place in the current biennium and travel commencing before the end of the current biennium but extending into the next biennium;                                 |
| Subcontracts                        | Payments falling due in the current biennium according to the terms of the contract or payment schedule;  |
| Fellowships                         | Cost of the fellowship from the anticipated date of commencement of study or start of the current biennium to completion of study or end of the current biennium, whichever is earlier; |
| Group training                      | Full cost of any training activity held in the current biennium or beginning in the current and ending in the next biennium;  |
| Equipment                           | Full cost of contractual agreement or firm order placed with the supplier prior to the end of the current biennium up to the amount provided in the current budget;                     |
| Miscellaneous                       | Cost of events occurred (for example, hospitality), goods or services delivered or firm orders placed for delivery in the current biennium.   |

Certain flexibility provisions may be applied to expenditure. In any given year, expenditure may exceed an approved project budget for that year by \$20,000 or 4 percent thereof, whichever is the higher, provided the executing agent does not incur overall expenditure for that year in excess of 2 percent of the total allocations made to it.



**(d) Agency Programme Support Costs and Technical Support Services**

Agency Programme Support Costs denote the percentage of total project costs authorized by the Executive Board for payment to the executing and cooperating agents and implementing agents to reimburse them for costs incurred in the administration (technical and otherwise) of UNDP financial projects. These support costs are based on total annual programme expenditure. Sectoral support costs are also paid to certain agents for provision of sectoral advice to Governments and UNDP. The level of sectoral support and the use of its resources for a given cycle are determined by the Executive Board. The Executive Board, by its decisions 95/23 and 96/31 approved new successor programming arrangements and new directives on agency support costs. The major features of the new arrangements are to:

- (i) Provide incentives for national execution and ensure that agency technical support services are available to governments, particularly for nationally executed programmes/projects;
- (ii) Improve the upstream technical focus of agents and reduce their administrative and operational involvement in programmed project implementation;
- (iii) Assign resources that will permit programme countries to exercise increased choice in programme/project implementation;
- (iv) The replacement of the cluster rate system by a flat rate not to exceed 10 percent rate of AOS (Administration and Operational Services) reimbursement.

Details of the support costs under the previous arrangements and the new successor arrangements are provided in schedule 2.1.

Reimbursement for AOS also applies to projects financed by UNDP-administered Funds and Trust Funds. UNDP support costs denote the amounts paid to UNDP as reimbursement for costs incurred for the administration of these Funds and Trust Funds.

**(e) Biennial Support Budget**

The Biennial Support Budget comprises 3 components:

- (i) Programme support: expenditure incurred by organizational units (country offices and headquarters) whose primary function is the development, formulation, delivery and evaluation of the programmes of the organization. This will typically include units that provide back-stopping of programmes either on a technical, theoretical, geographical, logistical or administrative basis;
- (ii) Management and administration: expenditure incurred by organizational units whose primary function is the maintenance of the identity, discretion and well-being of the Organization. This will typically include units that carry out the functions of executive direction, organizational policy and evaluation, external relations, information and administration;
- (iii) Support to operational activities of the United Nations: this comprises four elements which are basically applicable to the Regular Resources activities namely, Country Offices Support, UN Development Group,

United Nations Volunteers programme and Inter Agency Procurement Services Office (IAPSO).

The expenditure under the Biennial support budget are recorded in accordance with the principle set out in note 2(c) above.

**(f) Exchange rates**

Voluntary contributions received from Governments are translated into United States dollars using the United Nations operational rate of exchange in effect on the date of payment.

Exchange adjustments arising from the receipt of contributions from Governments are recorded as increases or reductions to the contributions. All other exchange adjustments are recorded as other income/expenditure.

For the purposes of accounting for assets, liabilities and transactions, and the maintenance of other financial records, other currencies are translated into United States dollars at the United Nations operational rate of exchange in effect on the date of the report or transaction.

**(g) Capital expenditure**

The costs of purchased or constructed premises as well as major rehabilitation costs are reflected as capital assets. These assets relate mainly to the housing and office premises under the activity of the Reserve for Field Accommodation (RFA) and the office premises purchased for the UNDP/Argentina country office (see notes 13 and 14 below).

The full cost of non-expendable equipment is charged to the UNDP Regular Resources through its biennial support budget or to the appropriate project in the biennium in which it is purchased. An inventory is maintained for all non-expendable equipment (defined as items of equipment valued at \$500 or more per unit and with a serviceable life of at least five years and items of equipment included in any special list for which formal inventory records are maintained).

The inventory held at UNDP Headquarters and at UNDP Country Offices as at 31 December 1999 amounted to \$18.3 million (\$25.6 million in 1997) and \$73.8 million (\$68.8 million in 1997), respectively. Assets capitalized are not amortized nor depreciated.

**(h) Operational Reserve**

The Executive Board, at its annual session in 1999 approved a change in the basis for calculation of UNDP's operational reserve for Regular Reserves which is now the sum of the following components:

- i) Income component. The equivalent of 10 per cent of the average of the annual voluntary contributions received over the most recent three years, rounded to the nearest \$1 million;
- ii) Expenditure component. The equivalent of 2 percent of the average total annual expenditure incurred over the most recent three years, rounded to the nearest \$1 million;
- iii) Liability and structural. The equivalent of 10 percent of the sum of the income and expenditure components, rounded to the nearest \$1 million.

- iv) Cash-flow component. The equivalent of the cash needs for one month, calculated as one twelfth of the total expenditure of the most recent year, rounded to the nearest \$1million.

In addition, the Executive Board approved the establishment of an operational reserve with UNDP's extrabudgetary account for other resource activities. The calculation to arrive at the level of reserve, follows the same basis as that of the regular reserve.

(i) **Presentation**

By its decision 97/6 the Executive Board approved the harmonization of the Budget presentation format submitted by UNDP, UNICEF and UNFPA. Therefore, the financial reports are presented in a way consistent with this decision.

The main features of this harmonization involve activities which are:

(i) Regular Resources activities: Activities financed from Voluntary contributions, donations from non-governmental sources and related interest earnings and miscellaneous income;

(ii) Other Resources activities: activities financed from resources other than Regular Resources, which are received for a specific programme purpose (Cost-sharing, Government Cash Counterpart Contributions (GCCC), Trust funds established by the Administrator and activities from Management Service Agreements (MSAs);

(iii) For accounting presentation purposes the reimbursable support services and other special activities, namely, Junior Professional Officers (JPOs), Reserve for Field Accommodation (RFA), etc. are included in the Other Resources activities;

(iv) Funds administered by UNDP: Activities of the Funds established by the General Assembly and administered by UNDP.

The nature of some expenditure was redefined as explained in note 2(e).

Other reclassifications and changes in presentation were made to better reflect the nature of the operations and/or to better comply with the accounting standards. These changes affected mainly:

(i) Cost-sharing activities: Interest earned and support costs charged by the Regular Resources activities to Cost-sharing activities are reflected through the Statement of Income and Expenditure. In the past these transactions were reflected directly as transfers to UNDP Extrabudgetary income;

(ii) Reimbursable support services for Funds and Trust Funds: Formerly termed "Extrabudgetary Activities", the Reimbursable support services are now presented as part of the Funds and Trust Fund's Income Statement with the ending balance reflected in the "Unexpended Resources balance". In prior years, the net balance of these activities was shown between the Liabilities section

(iii) Management Service Agreements (MSAs) for Funds and Trust Funds: are now presented as part of the Funds and Trust Fund's Income Statement with the ending balance reflected in the "Unexpended Resources balance". In prior years, the net balance of these activities was shown between the Liabilities section and the Unexpended Resources balance section.

(iv) Full funding arrangements and United Nations Joint Venture activities at the United Nations Volunteers Programme (UNV): These activities presented as part of the income statement with the ending balances reflected in the "Unexpended Resources Balance". In prior periods, the net balance of these activities was reflected in the balance sheet. The full funding arrangements net balance was part of the other accounts receivable and deferred charges, while the United Nations Joint Venture activities net balance was shown as other liabilities.

(v) Management source agreement Funds and Trust Funds:

A detailed schedule is provided for each of the following:

- UNV's fully funded agreements with Governments and Institutions, by country and by project;
- Trust Funds' Management Service Agreements;
- IAPSO's trading activities.

**(j) Non-consolidated financial statements**

The results of the operations reflected in statements I through IV are presented on the basis of the three major components explained above in note 2(i).

The totals of each major component are shown only for the purpose of reflecting the component's aggregate data. Identified inter-activities/interfund balances (within each component) in the balance sheet have been eliminated in computing these totals. Other interfund transactions are not eliminated. Therefore, these aggregates are not intended to, and do not, reflect consolidated amounts, which would have required elimination of all interfund transactions and balances within each component.

**(k) Determination of certain balance sheet items**

Due to the nature of the activities, certain transactions pertaining to Cost-sharing, Government Cash Counterpart Contributions (GCCC), etc. are commingled in the Regular Resources accounts (Investments - deferred charges - Receivables - Payables, etc.). Whenever possible the balances of these accounts as at 31 December 1999, and the comparatives, have been apportioned essentially on the basis of the best available information. The accounts not apportioned have been reflected in the interfund account balance.

## Note 3

Contributions receivable and in-kind contributions and related party transactions (off-balance sheet)

## (a) (i) Contributions of Governments and other contributors - Regular Resources

Contributions due from Governments and other contributors for current and prior years that have not been paid as of 31 December 1999 are as follows:

|                        | Voluntary<br>Contributions           | Voluntary Contributions for the<br>Special Measures Fund for the Least<br>Developed Countries | Total         |
|------------------------|--------------------------------------|---|---------------|
|                        | (thousands of United States dollars) |   |               |
| 1995 and prior<br>year | 5 465                                | -   | 5 465         |
| 1996                   | 855                                  | -   | 855           |
| 1997                   | 4 159                                | -   | 4 159         |
| 1998                   | 7 955                                | -   | 7 955         |
| 1999                   | 18 956                               | -   | 18 956        |
| <b>Total</b>           | <b>37 390</b>                        | <b>-</b>  | <b>37 390</b> |

## (ii) Contributions of Governments and other contributors - cost-sharing and government cash counterpart contributions

At 31 December 1999, the following amounts were receivable for Cost-sharing and GCCC projects. These amounts are to be rephased to future years.

|   |                                      |
|---|--------------------------------------|
|   | (thousands of United States dollars) |
| Cost-sharing                              | 248 391                              |
| Government cash counterpart contributions | 5 252                                |
| <b>Total</b>                              | <b>253 643</b>                       |

The amounts in respect of Cost-sharing and GCCC are based on budgeted expenditure for the year and will be adjusted on the rephasing of these budgets.

## (b) In-kind contributions

In 1996, Hewlett Packard Company (a leading manufacturer of computing, communications and measurement products) donated a wide range of new computing equipment, including enterprise servers, personal computers, printers and other peripherals to the UNDP's Sustainable Development Networking Programme (SDNP). The value of this contribution, estimated at \$1.1 million, has not been recorded in the accounts.

These products are intended for direct use in various projects in developing countries. Sustainable Development Networking Programme links bodies, universities, Non-Governmental Organizations, the private sector and individuals in developing countries for the purpose of exchanging critical information on sustainable human development.

As part of UNDP's agreements with the recipient countries, the governments of these countries are to provide UNDP with accommodations free of charge. These in-kind contributions received during the biennium 1998-1999 are estimated at US\$16.5 million. These estimates are based on the market value, if available, or the best estimates from the government or UNDP country offices.

**(c) Related party Transactions**

During the current biennium, UNDP in partnership with Cisco Systems, Inc. KPMG LLP and Akamai Technologies Inc. and with the support of other partners launched a long-term initiative to use the power of the Internet to help break the cycle of extreme poverty globally. Publicized by high profile rock concerts, Netaid.org will use the Internet's interactive capabilities to draw attention to the issue of extreme poverty, and to offer Internet users the possibility of becoming directly involved. Netaid.org is being managed for UNDP by the Netaid.org Foundation, an independent entity that enjoys not for profit (501 c3) status in the United States. Ownership of the foundation is shared by UNDP and Cisco Systems. UNDP's contribution to the foundation comes mainly in the form of an in kind contribution of personnel.

**Note 4**

**Unidentified receipts**

Monies received, but not identified as to purpose, are held as accounts payable until identified. At 31 December 1999, \$19,557,223 (\$ 13,401,874 in 1997) in unidentified receipts were held as accounts payable. This amount is included in note 12(b).

**Note 5**

**Accounting linkage - Voluntary contributions and contributions to local office costs**

At its thirty-first session in 1984, the Governing Council authorized the establishment of a country-specific accounting linkage between voluntary contributions and contributions to local office costs in such a manner that voluntary contributions are first accounted for against any shortfall in contributions to local office costs. The total amount of \$24,465,837 (\$12,554,775 in 1997) which was transferred from voluntary contributions in respect of such linkage is included in the \$51,396,485 (\$44,167,892 in 1997), figure in schedule 3 and shown in note 6.

**Note 6**

**Income received for the Biennial Support Budget - Regular Resources**

The amount of \$51,396,485 (\$44,167,892 in 1997) shown in schedule 3 as income received for the Biennial Support Budget consists of host Government cash contributions to local office costs of \$38,746,118 (\$40,120,346 in 1997) reimbursement of tax charges of \$10,996,145, UNV income of \$1,174,519 and other income of \$479,703 (\$4,047,546 in 1997).

Host Government contributions consist of:

|  | 1999                                 | 1997          |
|--|--------------------------------------|---------------|
|  | (thousands of United States dollars) |               |
| Government local office contributions  | 25 276                               | 27 566        |
| Transfers from voluntary contributions | 24 466                               | 12 555        |
| <b>Total</b>                           | <b>49 742</b>                        | <b>40 121</b> |

**Note 7****Interest income - regular resources**

The amounts shown in statement I.1 consist of:

|  | 1999                                 | 1997          |
|--|--------------------------------------|---------------|
|  | (thousands of United States dollars) |               |
| Interest from Investments              | 166 001                              | 166 988       |
| Interest on construction loans         | 21                                   | 98            |
| Interest on the Medical Insurance Plan |                                      | -             |
| Interest transferred to:               |                                      |               |
| Cost-sharing                           | (49 486)                             | (33 102)      |
| Trust Funds                            | (19 794)                             | (28 805)      |
| Management service agreements          | (17 262)                             | (12 059)      |
| Reimbursable support services          | (11 192)                             | (6 000)       |
| <b>Total</b>                           | <b>68 288</b>                        | <b>87 120</b> |

**Note 8****Cash - Regular Resources**

The amounts shown in statement II.1 consist of:

|   | 1999                                 | 1997          |
|---|--------------------------------------|---------------|
|   | (thousands of United States dollars) |               |
| Cash in Headquarters bank accounts  | 44 647                               | 18 391        |
| Cash at country offices   | (16 421)                             | (5 992)       |
| Transfer from regular resource investments                                  | -                                    | 2 201         |
| <b>Subtotal</b>   | <b>28 226</b>                        | <b>14 600</b> |
| Less: provision for depreciation of accumulating non-convertible currencies | 14 600                               | 14 600        |
| <b>Total</b>  | <b>13 626</b>                        | <b>-</b>      |

The cash balance at country offices takes into account the uncleared checks of \$299,260,685 (\$238,863,596 in 1997). There is an automatic replenishment from the headquarter's current and investment accounts once these checks are cashed.

## Note 9

## Government letters of credit

Government letters of credit shown in statement II.2 were made to UNDP in respect of cost-sharing for the following activities:

|  | 1999                                 | 1997       |
|--|--------------------------------------|------------|
|  | (thousands of United States dollars) |            |
| Rehabilitation, reconstruction and development in Tajikistan                                       | 700                                  | 100        |
| Bi-communal development programme  | 3 322                                |            |
| Support to the promotion of human rights in Ukraine  | 194                                  |            |
| Unspecified  | 240                                  |            |
| Lutte contre l'epidemie de cholera   | 25                                   |            |
| Reinstallation and reintegration of refugees   | 25                                   |            |
| Assistance to government aid management and aid coordination                                       |                                      | 30         |
| Promotion of community-based peace and confidence building measures, Tajikistan                    |                                      | 150        |
| Plan of action for the reinstallation and reintegration of refugees and formerly displaced persons |                                      | 25         |
| Establishment of the early warning system in Bulgaria  |                                      | 52         |
| <b>Total</b>   | <b>4 506</b>                         | <b>357</b> |

As the letter of credit is irrevocable, the amount is presented with cash and investments in statement II.2 and is included in Cost-sharing contributions as presented in statement I.2.

## Note 10

## Valuation of cash and investments at 1 January 2000 United Nations operational rate of exchange

In accordance with the accounting policy disclosed in note 2(f), cash of the Regular Resources and IAPSO totalling \$13,626,628 as reported in statement II, and investments totalling \$1,181,679,200 as reported in statement II and schedule 8 include the United States dollar equivalent of cash and investments in other currencies using the United Nations operational rate of exchange established on 1 December 1999 and in effect on 31 December 1999. At the United Nations operational rate of exchange in effect on 1 January 2000, which more closely reflects the market rate of exchange as at 31 December 1999, the value shown in the accounts would have decreased by approximately \$302,087 and \$40,172 for cash and investments, respectively.



## Write-offs and provision for asset write-down

In the normal course of business, advances were made to Governments to enable implementation of Nationality Executed (NEX) projects. Amounts adding up to \$4,118,851 have been written off in these financial Statements as follows:

|  | (thousands of United States dollars) |
|--|--------------------------------------|
| Regular Resources  | 2 053                                |
| United Nations Fund for Sudano-Sahelian Activities   | 1 400                                |
| United Nations Development Fund for Women  | 171                                  |
| UNDP Trust Fund for the Developing Countries<br>Afflicted by Famine and Malnutrition         | 306                                  |
| Australian Development Assistance Bureau<br>(ADAB) /UNDP Programme Trust Fund                | 49                                   |
| UNDP Trust Fund for Assistance to Refugee-Related<br>Development Projects in Africa-ICARA II | 15                                   |
| United Nations Fund for Science and Technology<br>For Development                            | 133                                  |
| UNDP Energy Account  | (3)                                  |
| UNDP Trust Fund for Namibia  | 12                                   |
| Other  | (17)                                 |
| <b>Total</b>   | <b>4 119</b>                         |

These amounts written-off were long outstanding advances made to governments for nationally executed projects, which are considered unrecoverable.

| The amount on schedule I comprises                | (thousands of United States dollars) |
|---|--------------------------------------|
| NEX write-off to Regular Resources (see<br>above) | 2 053                                |
| Other write-offs - core activities                | 248                                  |
| <b>Total</b>                                      | <b>2 421</b>                         |

The provision of \$14,600,000 was established during the biennium 1996-1997 to reflect the over valuation of the Cuban Peso against the UN rate of exchange.

## Note 12

## Accounts Receivable and Payable

## (a) Other accounts receivable and deferred charges

The amounts shown in statements II.1 and II.2 consist of:

|   | 1999                                 | 1997          |
|---|--------------------------------------|---------------|
|   | (thousands of United States dollars) |               |
| Accounts receivable   | 36 337                               | 10 569        |
| Current account with agencies                                   | 25 244                               | 2 525         |
| Miscellaneous deferred charges                                  | 6 834                                | 558           |
| Other account receivables                                       | 7 361                                | 25 016        |
| Accounts receivable from agencies                               | 10 040                               | -             |
| <b>Sub-total</b>  | <b>85 816</b>                        | <b>38 669</b> |
| Less: Provision to reduce the book value of accounts receivable | 305                                  | 305           |
| <b>Total</b>  | <b>85 511</b>                        | <b>38 364</b> |
| This total is reported as follows:                              |                                      |               |
| Regular resources, statement II.1                               | 33 030                               | 19 839        |
| Cost-sharing, Statement II.2                                    | 52 481                               | 18 525        |
| <b>Total</b>  | <b>87 511</b>                        | <b>38 364</b> |

The provision, established in 1987 to reduce the deficit in operating the FAO fisheries vessel pool, was reduced to reflect the current value of the receivable.

## (b) Accounts payable

The amounts shown in statements II.1 and II.2 consist of:

|  | 1999                                 | 1997          |
|--|--------------------------------------|---------------|
|  | (thousands of United States dollars) |               |
| Accounts payable                         | 66 274                               | 34 212        |
| Payment assignment                       | 7 270                                | -             |
| Deferred payables                        | 2 335                                | 2 239         |
| Clearing account                         | -                                    | 339           |
| Cash received and awaiting clarification | 19 557                               | 13 614        |
| Other Liabilities                        | 2 843                                | 29 107        |
| <b>Total</b>                             | <b>98 279</b>                        | <b>79 511</b> |
| This total is reported as follows:       |                                      |               |
| Regular resources, statement II.1        | 45 902                               | 45 706        |
| Cost-sharing, statement II.2             | 52 377                               | 33 805        |
| <b>Total</b>                             | <b>98 279</b>                        | <b>79 511</b> |

**Note 13****Reserve for Field Accommodation (RFA)**

The RFA was established in 1979 at a maximum level of \$25 million to construct housing for United Nations international staff in the country offices. In 1989 the Governing Council authorized UNDP to expand the scope of the Reserve to include financing for the United Nations System Common Premises, intended to accommodate the office needs of the agencies of the Joint Consultative Group on Policy.

The cumulative operating deficit of \$5.4 million shown in schedule 6 is derived mainly from the operations of housing rental and offices premises.

As at 31 December 1999, the excess of total expenditure over the authorized level of reserve under the RFA activities is \$23,818,000 (\$27,626,292 in 1997).

The schedule 6.3 on RFA activities now includes each of its elements: Reimbursable Support Services, Office Premises and Housing. The split of the balance sheet items is essentially based on the best available information: the market value, if any, the architect reports, the various biddings for the constructions, etc. The income statement data for both the Housing and the Office Premises are based on the nature of the actual transactions.

The income statement includes write-offs of \$17,637 in rehabilitation costs which are irrecoverable. This amount is included as part of other expenditure in schedule 6. In addition \$309,485 receivable from the Housing Appliance Rental Scheme which had been provided for in the prior biennium, has been written-off in current biennium.

The long term receivable of \$953,370 (\$1,126,710 in 1997) shown in schedule 6.3 represents the amount receivable over the current biennium resulting from the sale of housing apartments in Cape Verde. The sale price was \$1,300,050 and is payable in fifteen annual installments of \$86,670. The current portion (\$86 670) is included in Other accounts receivable.

**(a) Prior Year adjustment**

A portion of rental income is applied against Capitalized Rehabilitation Costs. In previous years \$2,020,272 in such rental income was taken as income on housing operations. In 1998, a prior year adjustment has been processed to transfer this income from the Housing Account fund balance, and to reduce Capitalized Rehabilitation Costs.

**Note 14****Office premises purchased for UNDP Country Office in Argentina**

In October 1996, an office space was purchased for the Country Office in Argentina. The cost of this acquisition amounted to \$1,570,000 and was financed by:

(a) Appropriation from Country Office's Reimbursable support services resources for \$630,694.

(b) Borrowing from the cost-sharing resources for \$939,306. This interest-free borrowing is reimbursable from the Country Office extrabudgetary resources. As at 31 December 1998, the full amount of the borrowing has been paid off.

This asset which has been exceptionally capitalized is shown under the Regular Resources.

**Note 15**

**Reserves for staff separations and transitional measures and United Nations House Programme**

**(a) Reserve for staff separations and transitional measures**

The Governing Council, at its fortieth session in 1993, approved the use of the 1992-1993 budget savings to support a smooth implementation of the 1994-1995 budget strategy. Accordingly, the reserve for transitional measures and the reserve for budgeted separations were established with the initial amounts of \$7,200,000 and \$6,359,000 respectively.

Based on the same principle, the Executive Board, at its third regular session in 1995, approved additional resources to be set aside for the implementation of the 1996-1997 budget strategy. In accordance with this decision, \$8,400,000 and \$14,000,000 were transferred from the UNDP's Regular Resources to the reserve for transitional measures and the reserve for budgeted separations.

The Executive board, at its first regular session in 2000, approved the establishment of two reserves for separations and transitional measures amounting to \$7.0 million and \$1.5 million respectively.

The unexpended balance of the reserve for transitional measures shown in statement II.1 consists of:

|  | Balance at<br>1 January 1998 | Payments/adjustments<br>made during the biennium | Balance at<br>31 December 1999 |
|--|------------------------------|--|--------------------------------|
| (thousands of United States dollars)                 |                              |  |                                |
| Balance in relation to the 1994-1995 budget strategy | 84                           | (84)   | -                              |
| Balance in relation to the 1996-1997 budget strategy | 50                           | (50)   | -                              |
| Balance in relation to the 2000-2001 budget strategy | -                            | 1 500  | 1 500                          |
| <b>Total</b>   | <b>134</b>                   | <b>1 366</b>                                     | <b>1 500</b>                   |

The reserve for budgeted separations shown in statement II.1 consists of:

|  | Balance as at<br>1 January 1998 | Payments adjustments<br>made during the<br>biennium | Balance as at<br>31 December 1999 |
|--|---------------------------------|---|-----------------------------------|
| (thousands of United States dollars)                 |                                 |   |                                   |
| Balance in relation to the 2000-2001 budget strategy | -                               | 7 000   | 7 000                             |
| <b>Total</b>   | <b>-</b>                        | <b>7 000</b>  | <b>7 000</b>                      |

Disbursements against these reserves are in addition to expenditure incurred against appropriations approved by the Executive Board in the recurrent Biennial Support Budget.

**(b) United Nations House Programme**

At its first regular session in 2000, the Executive board approved the establishment of a capital reserve in the amount of \$3.8 million dollars as a charge from UNDP general resources. This amount will cover relocation costs, such as renovations, furniture, fittings and moving costs.

|   | Balance as at 1<br>January 1998 | Payments/adjustment<br>during the biennium | Balance as at 31<br>December 1999 |
|---|---------------------------------|--|-----------------------------------|
| <i>(thousands of United States dollars)</i>             |                                 |  |                                   |
| Balance in relation to the 2000-2001<br>Budget strategy | -                               | 3 800                                      | 3 800                             |
| <b>Total</b>  | <b>-</b>                        | <b>3 800</b>                               | <b>3 800</b>                      |

**Note 16**

**Unspent allocations and future commitments**

**(a) Unspent allocations**

Unspent allocations issued against UNDP's resources for programme expenditure (excluding National Execution) as at 31 December 1999 amount to approximately \$344 million (\$702 million in 1997), against which forward commitments reported by executing agencies are approximately \$12 million (\$56 million in 1997).

**(b) Leasehold commitments**

Future leasehold commitments against the Regular Resources as at 31 December 1999 amount to \$66.7 million (\$75.8 million in 1997) for Headquarters and \$52.7 million (\$6.7 million in 1997) for Country Offices. The figures for the country offices include longterm leases signed for the following period:

| <u>Country Office</u> | <u>Lease end date</u> |
|-----------------------|-----------------------|
| Angola                | 23 June 2080          |
| Ethiopia              | 04 October 2077       |
| Jordan                | 30 November 2079      |
| Moldova               | 17 July 2093          |

**(c) End-of-service and post-retirement liabilities**

Consistent with Note 2(c) above, the United Nations Development Programme has not specifically accrued for liabilities for after-service health insurance costs or liabilities for other types of end-of service benefits, which will be owed when staff members leave the Organization. The disbursements incurred in the financial period when staff members terminate are reported as current expenditures.

**(i) End-of-service liabilities**

Cost relating to annual leave dues as at 31 December 1999 are estimated at \$22.92 million.

The contingent liability resulting from the termination benefits that UNDP will be required to pay to its staff members in future years is estimated as at 31 December 1999, to be \$18,944,583 in respect of repatriation grants and \$4,980,110 in respect of termination indemnity.

**(ii) Post-retirement benefits**

In order to gain a better understanding of the financial dimensions of the Organization's liabilities for after-service health insurance, a consulting actuary was engaged in 1999 to carry out an actuarial valuation of post-retirement health insurance benefits as at 1 January 1999. On the basis of that study, it has been estimated that United Nations Development Programme liability as at 31 December 1999 for after-service health insurance benefits covering all participants, is as follows:

|                                     | Present value of future benefits     | Accrued liability |
|-------------------------------------|--------------------------------------|-------------------|
|                                     | (thousands of United States dollars) |                   |
| Gross Liability                     | 383 429                              | 297 420           |
| Offset from retiree<br>Contribution | 70 549                               | 56 078            |
| <b>Net Liabilities</b>              | <b>312 880</b>                       | <b>241 342</b>    |

(iii) The present value of future benefits figures shown above are the discounted values of all benefits to be paid in the future to all current retirees and active employees expected to retire in the future. The accrued liabilities represent those portions of the present values of benefits that have accrued from the staff member's dates of entry on duty until the valuation date. Active staff members' benefits are fully accrued when the staff members have reached their dates of full eligibility for benefits.

**(d) Pension benefits**

UNDP is a member organization participating in the United Nations Joint Staff Pension Fund (UNJSPF) which was established by the United Nations General Assembly to provide retirement, death, disability and related benefits. The Pension Fund is a funded defined benefit plan. The financial obligation of the organization to the UNJSPF consists of its mandated contribution at the rate established by the United Nations General Assembly together with any share of any actuarial deficiency payments under Article 26 of the Regulations of the Fund. Such deficiency payments are only payable if and when the United Nations General Assembly has invoked the provision of Article 26, following determination that there is a requirement for deficiency payments based on an assessment of the actuarial sufficiency of the Fund as of the valuation date.

On 5 December 1980, four UNDP staff members died in an air crash in the United Republic of Tanzania. As a result, UNDP received insurance proceeds totaling \$623,948 from which it pays compensation to the beneficiaries of the air crash victims. The remaining balance of these proceeds was fully utilized in 1996. Since then compensation payments are reported as expenditure in the year the payments are made. Payments of \$129,302 were made during current biennium.

**Note 17****Unliquidated obligations (ULOs)**

The balance of ULOs shown in statement II consist of:

|   | 1999                                 | 1997           |
|---|--------------------------------------|----------------|
|   | (thousands of United States dollars) |                |
| Executing agents  | 84 234                               | 104 184        |
| Biennial support budget                                   | 30 400                               | 23 569         |
| Reimbursable support services, RFA and Special Activities | 5 841                                | 3 423          |
| <b>Total</b>  | <b>120 475</b>                       | <b>131 176</b> |
| Regular resources   | 64 434                               | 68 368         |
| Cost-sharing  | 50 200                               | 59 385         |
| Reimbursable support services                             | 4 498                                | 3 348          |
| Reserve for Field Accommodation                           | 24                                   | 30             |
| Special activities  | 1 319                                | 45             |
| <b>Total</b>  | <b>120 475</b>                       | <b>131 176</b> |

**Note 18****Outstanding commitments of the Reserve for Field Accommodation**

Unpaid invoices and commitments to contractors and sub-contractors against the Reserve for Field Accommodation total approximately \$1.8 million as at 31 December 1999 (1997: \$2.7 million). These invoices are not accrued in the current biennium.

**Note 19**

**Inter-Agency Procurement Services Office (IAPSO)**

**(a) Accounts payable**

The amount of \$14,530,733 (\$10,423,722 in 1997) shown in schedule 6.4 represents advances received relating to direct procurement.

**(b) Biennial support budget**

IAPSO core support budget of \$3,493,100 (\$3,876,825 in 1997) is included in the amount for regular resources in the biennial support budget and detailed in schedule 3.

**(c) Basis of accounting**

IAPSO direct procurement activity is accounted for on a cash basis.

**(d) Trading activities**

The trading activities of IAPSO for the biennium 1998-1999 generated gross revenue of \$137.2 million (\$119.6 million in 1997). Based on the activities IAPSO earned procurement handling fees and other fees amounting to \$7.1 million (\$5.7 million in 1997) as shown in schedule 6.4.

**Note 20**

**Special activities (schedule 6.5)**

**(a) Support to the UN Resident Coordinator Activities (SRC)**

The SRC activities are to support:

- (i) collaborative programming;
- (ii) follow-up to major international conferences;
- (iii) United Nations system public information activities;
- (iv) review and planning of United Nations system shared services and common premises;
- (v) special assignments.

For the biennium ended 31 December 1999, total expenditure incurred with regards to these activities amounted to \$690,504.

The portion of the SRC funded from specific contributions is shown under Special Activities. The remaining portion of the SRC \$21,033,368 is funded by the core resources and therefore presented under the Regular Resources in statement 1.1

**(b) Unified coding system**

Up to 31 December 1995, the net resource available (\$400,000) for this special activity was included in the accounts payable. It was reclassified in Special Activities to better reflect the nature of the operations.



**(c) Others**

Other various activities have also been reclassified from Accounts Payable to Special Activities (e.g., Centre of Experimentation - SEED).

**Note 21****Amounts due to/from Funds and Trust funds administered by UNDP**

UNDP receives contribution for, and makes advances to, Funds and Trust Funds that it administers. The balance of these transactions at 31 December 1999 is shown in schedule 7 for Funds and statement II for Trust Funds.

**Note 22****Trust Fund to Combat Desertification and Drought (UNSO)****(a) Mandate and goals**

To address the effects of the severe drought in the Sahel region in Africa in the early 1970s, the Secretary-General of the United Nations in 1973 established the United Nations Sahelian Office, under the acronym UNSO. In 1977, UNSO was placed under UNDP's administration. In 1978, its mandate was extended to assist, on behalf of UNEP, the countries of the Sudano-Sahelian region in their implementation of the 1977 World Plan of Action to Combat Desertification.

In Agenda 21 adopted at UNCED in 1992, UNSO was explicitly called upon to assume a major advisory role and participate effectively in the implementation of Agenda 21 provisions related to combating drought and desertification, and to land resource management, and to share its experience in this respect with all relevant countries, in particular those in Africa, with special attention to countries most affected or classified as least developed countries (ch. 38.27). The UNDP Governing Council and the General Assembly in June and December 1993 respectively endorsed this extension of UNSO's mandate. In 1995, the UNDP Executive Board and ECOSOC endorsed the renaming of UNSO to Office to Combat Desertification and Drought, while retaining its familiar acronym.

In response to the Executive Board's call for greater functional integration of UNSO into UNDP, the Administrator in 1994 brought together UNSO and several other environment-related units in the new Sustainable Energy and Environment Division (SEED). Today, UNSO may be characterized as a Special Programme in dryland management, desertification control and drought mitigation. Its principal goals are to spearhead UNDP's support to affected programme countries in the implementation of the United Nations Convention to Combat Desertification (UNCCD), and to serve as the principal global advocate for an integrated approach to dryland degradation and poverty eradication in conformity with UNDP's broad Sustainable Human Development agenda.

Within a broad programme approach UNSO, *inter alia*:

- provides technical support and/or catalytic funding to the launching of the participatory and integrated processes called for under the UNCCD to formulate and implement National, Sub-regional and Regional Action Programmes (NAP/SRAP/RAP) to combat desertification and promote sustainable livelihoods in the world's drylands;

- develops and tests new, innovative concepts and approaches to policy and programme formulation in dryland management and on cross-cutting issues critical for successful implementation of the CCD and facilitates access to these through technical publications training and capacity-building;
- facilitates documentation dissemination, and exchange of knowledge, experience and best practices within the framework of selected thematic programme areas (water management, local level natural resource management, pastoral development, environmental information systems (ELS), etc.);
- promotes awareness on dryland development issues and facilitates mobilization of resources and partnership building with relevant intergovernmental and nongovernmental agencies to avoid duplication of efforts and to optimize the use of resources available for the implementation of the Convention CCD.

(b) Combined accounts

In light of the above evolution in UNSO's mandate, the Administrator in 1995 established a Trust Fund to Combat Desertification and Drought. Appropriate steps were taken, including consultations with the UN legal services, to proceed towards a consolidation of the Trust Fund under the former mandate with the new Trust Fund.

In the meantime, the activities of these two Funds have been combined as shown in schedule 5.2. The status of income received and expenditure incurred for the current biennium are as follows:

|  | United Nations Trust<br>Fund for Sudano-<br>Sahelian Activities | Trust Fund to combat<br>Desertification and<br>Drought | Total         |
|--|---|--|---------------|
| (thousands of United States dollars)                   |   |  |               |
| Unexpended resources as at 1 January 1998              | 14 509  | 8 863  | 23 372        |
| Income received  | 1 691   | 5 008  | 6 699         |
| Expenditure incurred                                   | (9 130)   | (6 270)  | (15 400)      |
| MSA interfund Transfers                                | (101)   | 82   | (19)          |
| Refunds to donors                                      | (120)   |  | (120)         |
| <b>Unexpended resources as at<br/>31 December 1999</b> | <b>6 849</b>  | <b>7 683</b>   | <b>14 532</b> |

**(c) Unliquidated obligations (ULOs)**

The balance of ULOs shown in schedule 5.2 consist of:

|                                    | 1999                                 | 1997       |
|------------------------------------|--------------------------------------|------------|
|                                    | (thousands of United States dollars) |            |
| Executing agents                   | 145                                  | 238        |
| Biennial support budget            | 85                                   | 29         |
| UNDP/UNEP joint Venture activities | -                                    | -          |
| <b>Total</b>                       | <b>230</b>                           | <b>267</b> |

**(d) Reimbursable support services**

The balance of reimbursable support services (formerly extrabudgetary) of \$44,250 as at 31 December 1999 was transferred to Regular Resources in accordance with the instruction from UNSO's management.

**(e) Unspent allocations and Unexpended resources**

The amounts shown in schedule 5.2 consist of:

|                               | Unspent allocations                  |               | Unexpended resources |               |
|-------------------------------|--------------------------------------|---------------|----------------------|---------------|
|                               | 1999                                 | 1997          | 1999                 | 1997          |
|                               | (thousands of United States dollars) |               |                      |               |
| Regular Resources             | 2 538                                | 3 668         | 6 427                | 11 831        |
| Cost-sharing                  | 5 030                                | 8 590         | 5 432                | 6 842         |
| Sub-trust funds               | 1 977                                | 4 092         | 2 560                | 4 283         |
| Management Service Agreements | -                                    | -             | 113                  | 416           |
| <b>Total</b>                  | <b>9 545</b>                         | <b>16 350</b> | <b>14 532</b>        | <b>23 372</b> |

Unspent allocations exceeding cost-sharing resources of \$402 317 were issued on the basis of contributions receivable totaling \$258 158. This amount is included in the contributions receivable amount of \$292 585 shown in note 35.

**(f) Write-offs**

In the normal course of business, advances were made to Governments to enable implementation of Nationality Executed (NEX) projects. Amounts adding up to \$1,400,479 have been written off in these financial statements and are included in other expenditure in schedule 5.2.

## Note 23

## Trust Fund for the Global Environment Facility

## (a) Mandate and goals

The Trust Fund for the Global Environment Facility (GEF) was established for the receipt and administration of funds to finance UNDP's preinvestment studies, technical assistance and training for global environment policies, programmes and projects. The agreement between UNDP and the World Bank, as Trustee for the Global Environment Facility, was signed on 29 April 1991. As stated in the "Instrument for the Establishment of the Restructured Global Environment Facility":

- The GEF shall operate, on the basis of collaboration and partnership among the Implementing Agencies, as a mechanism for international cooperation for the purpose of providing new and additional grant and concessional funding to meet the agreed incremental costs of measures to achieve agreed global environmental benefits in the following focal areas:
  - (i) climate change
  - (ii) biological diversity
  - (iii) international waters
  - (iv) ozone layer depletion.
- The agreed incremental costs of activities concerning land degradation, primarily desertification and deforestation as they relate to the four focal areas shall be eligible for funding. The agreed incremental costs of other relevant activities under Agenda 21 that may be agreed by the Council shall also be eligible for funding insofar as they achieve global environmental benefits by protecting the global environment in the four focal areas.
- The GEF shall ensure the cost-effectiveness of its activities in addressing the targeted global environmental issues, shall fund programs and projects which are country-driven and based on national priorities designed to support sustainable development and shall maintain sufficient flexibility to respond to changing circumstances in order to achieve its purposes.

UNDP will play the primary role in ensuring the development and management of capacity building programs and technical assistance projects. Through its global network of field offices, UNDP will draw upon its experience in human resources development, institutional strengthening, and non-governmental and community participation to assist countries in promoting, designing and implementing activities consistent with the purpose of the GEF and national sustainable development strategies. Also drawing on its intercountry programming experience, UNDP will contribute to the development of regional and global projects within the GEF work program in cooperation with the other Implementing Agencies.

## (b) Interest income

In August 1996, an investment account was established for this trust fund. Interest income earned from these investments are recorded to the general resources in the same year it is earned. This differs from the policy in prior periods where interest earned from investments commingled with UNDP resources are credited to the trust fund accounts one year in arrears. However, interest income on Sub trust funds will continue to be credited one year in arrears.

**(c) Unliquidated obligations (ULOs)**

The balance of ULOs shown in schedule 5.2 consist of:

|                         | 1999                                 | 1997         |
|-------------------------|--------------------------------------|--------------|
|                         | (Thousands of United States dollars) |              |
| Executing agents        | 7 425                                | 8 423        |
| Biennial support budget | 1 125                                | 206          |
| <b>Total</b>            | <b>8 550</b>                         | <b>8 629</b> |

**(d) Unspent allocations and Unexpended resources**

The amounts in schedule 5.2 consist of:

|                              | Unspent allocations                  |                | Unexpended Resources |               |
|------------------------------|--------------------------------------|----------------|----------------------|---------------|
|                              | 1999                                 | 1997           | 1999                 | 1997          |
|                              | (thousands of United States dollars) |                |                      |               |
| Regular Resources            | 301 922                              | 152 146        | 12 500               | 29 493        |
| Cost-sharing                 | 1 806                                | 1 512          | 13 032               | 6 271         |
| Sub trust funds              | 1 127                                | 2 896          | 1 949                | 3 455         |
| Management Service Agreement | -                                    | -              | 154                  | -             |
| <b>Total</b>                 | <b>304,855</b>                       | <b>156 554</b> | <b>27 635</b>        | <b>39 219</b> |

The unspent allocations for Regular Resources include \$30,861,440 allocated to the Small Grants Programme. Allocations exceeding Regular Resources in the amount of \$291,834,131 were issued on the basis of letters of commitments from the World Bank as Trustee of the GEF Trust Fund confirming allocations of \$700,123,500 to UNDP. The amounts receivable under this mechanism are not included in the contributions receivable shown under note 34. Funds are remitted by the Trustee as required by UNDP/GEF. To date, a total of \$421,974,745 has been received.

**Note 24****Multilateral Fund for the Implementation of the Montreal Protocol****(a) Mandate and goals**

The stratospheric ozone layer prevents most ultraviolet radiation from reaching earth. This ozone layer is under intense attack by chloroflorocarbons (CFCs), halons and other ozone-depleting substances (ODS) used as refrigerants, foaming agents, aerosol propellants, fire retardants, solvents, and fumigants. The depletion of the ozone layer allows more radiation to reach the earth raising the incidence of skin cancer and cataracts, and affecting agriculture, fisheries and biological diversity.

The Montreal Protocol (1987) sets out the time schedule for freezing and reducing consumption of these ODS. Developed countries have already eliminated most of these ODS consumption; developing countries have a grace period. A Multilateral Fund was established under the Montreal Protocol to assist developing countries eliminate these ODS; it is funded by developed countries (since they had

contributed the most) to the ozone layer depletion problem. The Multilateral Fund during 1991-1996 approved \$530 million in projects to eliminate 77,000 ODS tonnes. An additional \$540 million has been approved for the three-year period 1997-1999.

UNDP is one of four implementing agencies under the Multilateral Fund (with UNEP, UNIDO, and the World Bank). UNDP assists 60 countries (51 under the Multilateral Fund and 9 under the GEF) to implement national programmes to phase out CFCs, halons and other ODS through:

- (i) national country programme formulation
- (ii) technical training and demonstration projects
- (iii) institutional strengthening/national capacity building
- (iv) technology transfer investment projects.

UNDP helps governments and industry design, implement, monitor and evaluate ODS phase out projects and programmes in the aerosols, foams, solvents, refrigeration/air-conditioning and fire-extinguishing sectors, covering large, medium and small-scale enterprises. UNDP has also started working on demonstration projects to test alternatives to the use of methyl bromide - a pesticide which contains CFCs, in agricultural uses. The programme comprises a mix of UNOPS-executed (80 per cent) and nationally executed (20 per cent) activities. UNDP is also assisting Australia, Denmark, Sweden and the USA implement certain bilateral programmes under the Multilateral Fund.

#### (b) Interest income

In December 1996, an investment account was established for the trust fund. Interest income earned from these investments are recorded to the general resources in the same year it is earned. This differs from the policy in prior periods where interest earned from investments commingled with UNDP resources are credited to the trust fund accounts one year in arrears. However, interest income on Sub trust funds will continue to be credited one year in arrears.

#### (c) Unliquidated obligations (ULOs)

The balance of ULOs shown in schedule 5.2 consist of:

|                         | 1999                                 | 1997          |
|-------------------------|--------------------------------------|---------------|
|                         | (thousands of United States dollars) |               |
| Executing agents        | 11 804                               | 15 564        |
| Biennial support budget | 156                                  | 43            |
| <b>Total</b>            | <b>11 960</b>                        | <b>15 607</b> |

**(d) Unspent allocations and Unexpended resources**

The amounts in schedule 5.2 consist of:

|                   | Unspent Allocations                  |               | Unexpended Resources |               |
|-------------------|--------------------------------------|---------------|----------------------|---------------|
|                   | 1999                                 | 1997          | 1999                 | 1997          |
|                   | (thousands of United States dollars) |               |                      |               |
| Regular Resources | 65 302                               | 54 281        | 95 826               | 84 394        |
| Sub trust funds   | 529                                  | 1 083         | 786                  | 486           |
| <b>Total</b>      | <b>65 831</b>                        | <b>55 364</b> | <b>96 612</b>        | <b>84 880</b> |

**Note 25****"Capacity 21" Trust Fund****(a) Mandate and Goals**

"Capacity 21" Trust Fund was established by the Administrator in 1993, subsequent to the Governing Council's decision, as an initiative to help countries implement Agenda 21. Agenda 21 is the agenda for actions agreed to at United Nations Conference on Environment and Development (UNCED).

The mission of "Capacity 21" is to pilot innovative methods of implementing Agenda 21 by helping selected countries to design and implement capacity building programmes for sustainable development. "Capacity 21" will ensure that, in addition to substantial progress being made by the pilot countries in the achievement of sustainable forms of development, a body of knowledge will be built up that will be of material benefit to other countries that are implementing Agenda 21.

**(b) Unliquidated obligations (ULOs)**

The balance of ULOs shown in schedule 5.2 consist of:

|                         | 1999                                 | 1997       |
|-------------------------|--------------------------------------|------------|
|                         | (thousands of United States dollars) |            |
| Executing agents        | 797                                  | 623        |
| Biennial support budget | 58                                   | 31         |
| <b>Total</b>            | <b>855</b>                           | <b>654</b> |

## (c) Unspent allocations and Unexpended resources

The amounts in schedule 5.2 consist of:

|                                      | Unspent Allocations |               | Unexpended Resources |               |
|--------------------------------------|---------------------|---------------|----------------------|---------------|
|                                      | 1999                | 1997          | 1999                 | 1997          |
| (thousands of United States dollars) |                     |               |                      |               |
| Regular Resources                    | 16 136              | 16 274        | 41 368               | 46 711        |
| Cost-sharing                         | 284                 | 599           | 50                   | 114           |
| Sub trust funds                      | 632                 | 1 366         | 1 526                | 2 277         |
| <b>Total</b>                         | <b>17 052</b>       | <b>18 239</b> | <b>42 944</b>        | <b>49 102</b> |

## Note 26

## UNDP Energy Account

## (a) Mandate and goals

Established by the UNDP Governing Council in 1980, the UNDP Energy Account is the channel for specific contributions for energy activities within the context of the UNDP Initiative for Sustainable Energy. These activities are aimed at promoting sustainable energy strategies including:

- Utilising renewable sources of energy to meet the basic energy needs of rural communities and focusing on energy efficiency in residential, commercial and industrial sectors (while renewable energy systems are environmentally benign and have demonstrated their reliability under a wide range of conditions, energy efficiency measures can, at a minimum, reduce carbon dioxide emission and postpone investment by delaying construction of new fossil fuel-based power plants).
- Contribution to innovate financing mechanisms such as FINESSE (Financing Energy Services for Small scale Energy-user) to identify and promote ways to provide technically feasible and economically viable renewable energy and energy efficiency services to various types of energy users.
- Mobilizing support for indigenous capacity building so that countries can identify and make use of new approaches and technologies opportunities as well as train entrepreneurs and implement new financial/credit modes.
- Encouraging countries to create a supportive legal, institutional and regulatory climate for sustainable energy development.



**(b) Unliquidated obligations (ULOs)**

The balance of ULOs shown in schedule 5.2 consist of:

|                         | 1999                                | 1997      |
|-------------------------|-------------------------------------|-----------|
|                         | (thousand of United States dollars) |           |
| Executing agents        | 70                                  | 37        |
| Biennial support budget | 11                                  | 10        |
| <b>Total</b>            | <b>81</b>                           | <b>47</b> |

**(c) Unspent allocations and Unexpended resources**

The amounts shown in schedule 5.2 consist of:

|                                    | Unspent allocations                  |              | Unexpended resources |              |
|------------------------------------|--------------------------------------|--------------|----------------------|--------------|
|                                    | 1999                                 | 1997         | 1999                 | 1997         |
|                                    | (thousands of United States dollars) |              |                      |              |
| Regular Resources and Cost-sharing | 1 458                                | 2 217        | 3 301                | 2 874        |
| Sub trust funds                    | -                                    | -            | -                    | 4            |
| <b>Total</b>                       | <b>1 458</b>                         | <b>2 217</b> | <b>3 301</b>         | <b>2 878</b> |

**Note 27****UNDP Fund for the Programme of Assistance to the Palestinian People****(a) Mandate and goals**

UNDP's Programme of Assistance to the Palestinian People (PAPP) has been operational in the West Bank and the Gaza Strip since 1980, having been mandated by the Governing Council to undertake both technical and capital assistance projects.

PAPP is a decentralized assistance programme which reports directly to the Office of the Administrator. Most of the activities supported by UNDP are directed at strengthening newly created Palestinian institutions and creating employment opportunities in the Occupied Territories.

Since the establishment of the Palestinian Authority in the West Bank and the Gaza Strip in May 1994, there has been a redefinition of UNDP/PAPP's strategies and programme initiatives. As mandated by the Programme Framework, UNDP/PAPP's primary counterpart for development activities is the Palestinian implementation capacities of the Palestinian Ministries, municipalities and village councils, and civil society organizations. In conjunction with the Palestinian Authority, UNDP is also identifying and launching longer-term types of initiatives which are essential to the long term development of the Palestinian Territories. Whenever possible, UNDP uses Palestinian implementation networks and expertise.

UNDP under the auspices of PAPP has sought to improve the social, economic, and environmental conditions for all Palestinians in the Occupied Territories by implementing specific projects. The development and assistance strategies have

resulted from a joint assessment of the top priorities in each sector by UNDP/PAPP and the Palestinian Authority. The projects reflect a realistic view of what is achievable and readily-implementable in each sector, as well as attempt to narrow down those practically unlimited range of development needs in the West Bank and the Gaza Strip to those specific projects that will provide the most tangible and visible results to the Palestinian people.

These projects have focused on four basic areas: public administration, economic development, human development and environmental management.

**(b) Unliquidated obligations (ULOs)**

The amounts shown in schedule 5.2 represent unliquidated obligations of executing agents.

**(c) Unspent allocations and Unexpended resources**

The amounts shown in schedule 5.2 consist of:

|                   | <i>Unspent allocations</i>                  |               | <i>Unexpended resources</i> |               |
|-------------------|---|---------------|-----------------------------|---------------|
|                   | <i>1999</i>                                 | <i>1997</i>   | <i>1999</i>                 | <i>1997</i>   |
|                   | <i>(thousands of United States dollars)</i> |               |                             |               |
| Regular Resources | 30 204                                      | 31 816        | 34 699                      | 36 477        |
| Sub trust funds   | 3 708                                       | 5 978         | 1 823                       | 2 856         |
| <b>Total</b>      | <b>33 912</b>                               | <b>37 794</b> | <b>36 522</b>               | <b>39 333</b> |

Unspent allocations for Sub trust funds exceeded available resources in the amount of \$3,321,000 (\$3,199,841). As at 31 December 1999 there was no contribution receivable (\$3,026,316 in 1997) as shown in note 34.

**(d) Other accounts receivable**

The balance shown in schedule 5.2 consists of recoverable advances paid with regard to the Value Added Tax (VAT).

**(e) Endowment Fund**

A contribution of \$3,000,000 was received from the Government of Japan in 1998 for the establishment of an Endowment Fund. The objective of this Endowment Fund is to strengthen the planning and managerial capacities of Palestinian institutions, in order to promote sustainable socio-economic development.

That contribution has formed the principal of the Endowment Fund and has been invested separately for PAPP. It is included in the investment amount of \$37,551,000 (nil in 1997) in Schedule 8.

Under the Endowment Fund mechanism and implementation arrangements, the principal amount will not be available for programming until such time as the Government of Japan and/or UNDP agrees to terminate the Endowment Fund. However, interest earned on the fund will be credited to PAPP and become available for programming.

PAPP has established a sub-trust fund project (PAL/98/J07). Investment income generated from the Endowment Fund serves as the source of funding for activities undertaken through this project. This project is included in Schedule 5.1. Throughout the life of the Endowment Fund, a number of Palestinian institutions and their personnel will benefit from training opportunities and support to be provided through the project.

# Note 28

## UNDP Trust Fund for Rwanda

### (a) Mandate and goals

The UNDP Trust Fund for Rwanda was created in April 1995 to enhance UNDP programme activities in support of the Government of Rwanda's Programme of National Reconciliation and Socio-economic Rehabilitation and Recovery as presented at the Geneva Round Table Conference in January 1995. The purpose of this Fund is to provide assistance to interested governments and organizations in the following areas:

- Restoration of the administrative capacity of the state, including non-traditional development expenditures, such as salaries and also judiciary
- Recovery of economic activity
- Rehabilitation of social sectors
- Resettlement and reintegration of refugees and displaced persons.

### (b) Unliquidated obligations (ULOs)

The amounts shown in schedule 5.2 represent unliquidated obligations of executing agents.

### (c) Unspent allocations and Unexpended resources

The amounts shown in schedule 5.2 consist of:

|                   | Unspent allocations                |               | Unexpended resources |               |
|-------------------|------------------------------------|---------------|----------------------|---------------|
|                   | 1999                               | 1997          | 1999                 | 1997          |
|                   | Thousands of United States dollars |               |                      |               |
| Regular Resources | 23 778                             | 14 954        | 19 958               | 35 571        |
| Sub trust funds   | 2 338                              | 8 570         | 8 903                | 6 310         |
| <b>Total</b>      | <b>26 116</b>                      | <b>23 524</b> | <b>28 861</b>        | <b>41 881</b> |

Unspent allocations for four Sub trust funds exceeded their available resources in the amount of \$1,231,000. Contributions receivable for these Sub trust funds amount to \$17,007. This amount is included in the contributions receivable of \$6,301,613 shown in note 35.

**(d) Expenditure**

The amount of \$1,121,000 shown in schedule 5.1 comprises agency support cost of \$639,000 and UNDP support cost of \$482,000. The UNDP support cost of \$482,000 is also included in the amount of \$944,000 shown in schedule 5.2.

**Note 29**

**Perez-Guerrero Trust Fund for Economic and Technical Cooperation among Developing Countries**

In accordance with the General Assembly's decision at its forty-first session in 1996, \$5 million of the trust fund's resources are held in perpetuity. It was also decided that only interest earnings from the Fund's investments would be available for programming.

**Note 30**

**United Nations Capital Development Fund**

**(a) Mandate and goals**

UNCDF is a multilateral donor organization under the administration of the United Nations Development Programme. It works to reduce poverty in least developed countries through strengthening local government and community institutions, enhancing the private sector, creating mechanisms for the provision of credit to the poor and swapping capital investments for the environmentally-sound use of natural resources.

The General Assembly established UNCDF as an autonomous organization within the United Nations System in resolution 2186 (XXI) of 13 December 1966. It was further decided, through resolution 2321 of 13 December 1966, that the UNDP Administrator would administer the Fund and serve as its Managing Director while the UNDP Governing Council would act as the Fund's Executive Board.

**(b) Cash**

The amounts shown in schedule 7 consist of:

|   | 1999                                 | 1997       |
|---|--------------------------------------|------------|
|   | (thousands of United States dollars) |            |
| US dollar accounts                      | -                                    | 128        |
| Convertible currencies                  | -                                    | 1          |
| Accumulating non-convertible currencies | 471                                  | 460        |
| <b>Total</b>                            | <b>471</b>                           | <b>589</b> |

**(c) Loans to governments**

A/55/5/Add.1

The amount of \$2,667,059 (\$5,636,840 in 1997) shown in schedule 7 represents the total outstanding loans made by the Fund to the governments of Benin, Botswana, Burkina Faso, Ghana, Mali, Nepal and Senegal. No advances were made during the current biennium. The status of these loans is as follows:

| Recipient<br>Country                 | Project<br>number | Loan amount             |            | Outstanding                              |
|--------------------------------------|-------------------|-------------------------|------------|--|
|                                      |                   | as at<br>1 January 1998 | Repayments | loan amount<br>as at<br>31 December 1999 |
| (thousands of United States dollars) |                   |                         |            |  |
| Benin                                | RAF/94/CO2        | 200                     | -          | 200                                      |
| Botswana                             | BOT/87/CO2        | 715                     | 715        | -  |
|                                      | BOT/87/CO5        | 2 685                   | 1 342      | 1 343                                    |
|                                      | BOT/87/CO6        | 1 092                   | 783        | 309                                      |
| Burkina Faso                         | RAF/94/CO2        | 200                     | -          | 200                                      |
| Ghana                                | RAF/94/CO2        | 200                     | -          | 200                                      |
| Mali                                 | RAF/94/CO2        | 200                     | -          | 200                                      |
| Nepal                                | NEP/85/CO1        | 145                     | 130        | 15                                       |
| Senegal                              | RAF/94/CO2        | 200                     | -          | 200                                      |
| Total                                |                   | 5 637                   | 2 970      | 2 667                                    |

These loans are repayable over a period of 10 years. The amount due for 1999 and prior years is \$215,259 (\$36,332 in 1997).

**(d) Unliquidated obligations (ULOs)**

The balance of ULOs shown in schedule 7 consist of:

|                                    | 1999                                 | 1997         |
|------------------------------------|--------------------------------------|--------------|
|                                    | (thousands of United States dollars) |              |
| Executing agents                   | 2 130                                | 6 437        |
| Biennial support budget and others | 1 206                                | 241          |
| <b>Total</b>                       | <b>3 336</b>                         | <b>6 678</b> |

**(e) Operational reserve**

The Governing Council, at its twenty-sixth session in 1979, approved the establishment of an operational reserve at the level of at least 20% of project commitments and contingent liabilities for guarantees entered into by the Fund in respect of bank loans to Governments (excluding Sub trust fund and cost-sharing arrangements). In line with this decision, the operational reserve originally established in 1979, was adjusted to \$45,000,000 as at 31 December 1997 as shown in schedule 7.

**(f) Unspent allocations and future commitments**

The unspent allocations as at 31 December 1999 amount to \$8,643,563 (\$22,213,749 in 1997). However, total commitments made under the partial funding system amount to \$236,381,000 (\$224,948,000 in 1997).

The partial funding system was originally approved by the Governing Council in 1979. At its thirty-fourth session in 1982, the Council reviewed the system and modified the formula for calculating the allowable ceiling of outstanding commitments to be the sum of liquid resources, exclusive of the operational reserve, plus five years of anticipated voluntary contributions.

The total commitments shown above consists of:

|                   | 1999                                 | 1997           |
|-------------------|--------------------------------------|----------------|
|                   | (thousands of United States dollars) |                |
| Regular Resources | 230 829                              | 221 737        |
| Cost-sharing      | 351                                  | 218            |
| Sub trust funds   | 5 201                                | 2 993          |
| <b>Total</b>      | <b>236 381</b>                       | <b>224 948</b> |

The commitments shown are well within the limit set under the partial funding system.

**Note 31****United Nations Revolving Fund for Natural Resources Exploration (UNRFNRE)****(a) Mandate and goals**

UNRFNRE was established in 1973 in accordance with General Assembly resolution 31/67 as a trust fund to be administered by the United Nations Development Programme (UNDP).

Its mandate is to extend and intensify the activities of the United Nations system in the field of natural resources exploration in developing countries through the sharing of the risks involved. At the same time, it is to provide a means for mutual assistance and cooperation in this field.

As a member of SEED (Sustainable Energy and Environment Division) since July 1996, UNRFNRE is currently expanding its position as a catalyst for the sustainable development of natural resources.

Under the concept of the Sustainable Development, the Revolving Fund demonstrates the following features:

- Replenishment contribution is a unique feature of the Revolving Fund. If an exploration project results in the discovery of a deposit of development, the concerned government would repay at a rate of two per cent of the gross annual value of production (one per cent for the least-developed countries) for a period of 15 years, until a ceiling of 10 times total project costs at constant prices is attained.
- Exploration of minerals focused on deposits appropriate for small-scale mining among the socially and economically less stable developing countries, thereby filling the gap that exists where private mining companies are not willing to implement exploration in spite of high mineral potential.
- Exploration of geothermal energy aiming at environmental friendly-clean energy in developing countries for the purpose of reducing dependence on oil, which in many cases, has to be imported and will cause environmental degradation.
- Environmentally sound research and development activities in the area of mining-related pollution.

(b) **Unliquidated obligations (ULOs)**

The balance of ULOs shown in schedule 7 consist of:

|                         | 1999                                 | 1997      |
|-------------------------|--------------------------------------|-----------|
|                         | (thousands of United States dollars) |           |
| Executing agents        | -                                    | 34        |
| Biennial support budget | 61                                   | 2         |
| <b>Total</b>            | <b>61</b>                            | <b>36</b> |

(c) **Unspent allocations and Unexpended resources**

The amounts shown in schedule 7 consist of:

|                   | Unspent allocations                  |            | Unexpended resources |              |
|-------------------|--------------------------------------|------------|----------------------|--------------|
|                   | 1999                                 | 1997       | 1999                 | 1997         |
|                   | (thousands of United States dollars) |            |                      |              |
| Regular Resources | 901                                  | 340        | 3 068                | 3 111        |
| Sub trust funds   | 18                                   | 18         | 37                   | 32           |
| <b>Total</b>      | <b>919</b>                           | <b>358</b> | <b>3 105</b>         | <b>3 143</b> |

## Note 32

## United Nations Fund for Science and Technology for Development (UNFSTD)

## (a) Mission and goals

UNFSTD was set up by the Vienna Conference in 1979 to deal more effectively with science and technology matters in a multilateral framework.

Its mission is to accelerate sustainable development by playing a special role within the UN system to promote Transfer of Technology and build Endogenous Capacity. It provides assistance in priority areas such as:

- (i) science and technology policy and capacity building;
- (ii) technology innovation and entrepreneurship development;
- (iii) information technology and technology information;
- (iv) quality control and maintenance; and
- (v) new and renewable energy.

## (b) Unspent allocations and Unexpended resources

The amounts shown in schedule 7 consist of:

|                   | Unspent allocations                  |            | Unexpended resources |              |
|-------------------|--------------------------------------|------------|----------------------|--------------|
|                   | 1999                                 | 1997       | 1999                 | 1997         |
|                   | (thousands of United States dollars) |            |                      |              |
| Regular Resources | -                                    | 391        | 315                  | 792          |
| Cost-sharing      | -                                    | -          | 27                   | 27           |
| Sub trust funds   |                                      | 31         | 390                  | 351          |
| <b>Total</b>      | <b>-</b>                             | <b>422</b> | <b>732</b>           | <b>1 170</b> |

## (c) UNFSTD's future

The Fund plans to conclude its activities in 2000.

## Note 33

## United Nations Development Fund for Women (UNIFEM)

## (a) Mandate and goals

In its resolution 39/125 of 14 December 1984, the General Assembly established the United Nations Development Fund for Women (UNIFEM) to play an innovative and catalytic role in the promotion of women's empowerment and gender equality. More specifically, the Fund's mandate is:



- to support innovative and experimental activities benefiting women, in line with national and regional priorities;
- to serve as a catalyst, with the goal of ensuring the appropriate involvement of women in mainstream development activities, as often as possible at the pre-investment stage;
- to play an innovative and catalytic role in relation to the United Nations overall system of development cooperation.

**(b) Unliquidated obligations (ULOs)**

The balance of ULOs shown in schedule 7 consist of:

|                         | 1999                                 | 1997         |
|-------------------------|--------------------------------------|--------------|
|                         | (thousands of United States dollars) |              |
| Executing agents        | 1 114                                | 1 133        |
| Biennial support budget | 497                                  | 51           |
| <b>Total</b>            | <b>1 611</b>                         | <b>1 184</b> |

**(c) Partial funding system and operational reserve**

In accordance with the Executive Board 1995 decision, UNIFEM has been operating under the full funding system since 1 January 1995. The Executive Board temporarily suspended the requirements of the operational reserve and granted UNIFEM the use of UNDP's overdraft facility during the period 1995-1997 up to a maximum drawdown of \$4.5 million to cover its prior commitments. No drawdown from the overdraft facility was made.

At its third regular session in September 1996, the Executive Board agreed to the re-establishment of the operational reserve at the initial level of \$3.0 million, (decision 96/43). The Executive Board at its annual session on 17 January 1997 approved a modified partial funding modality to determine programme approval levels and associated operational reserve balance.

Under the partial funding modality, the maximum approved level for programming over a three-year period should be the net of a conservative estimate of income realization for the next three years minus administrative costs for that same period. A very conservative estimate of income to be realized for the first year would be equal to the estimated income for that year, calculated on the basis of the pledging conference results and direct consultation with donors. The estimate for the second year would be equal to 50 per cent of the estimated income of the first year while the estimate for the third year would be equal to 25 per cent of the estimated income of the first year (i.e., 50 per cent of the estimate for the previous year). The administrative costs would be by default equal to three times the current year costs.

The operational reserve would be set at the annual average expenditure over the programming period, i.e., one third of the maximum programme approval level times the estimated delivery rate. In accordance with the modified partial funding modality, the operational reserve has been increased to \$6.7 million as of 31 December 1999.

## (d) Unspent allocations and Unexpended resources

The amounts shown in schedule 7.0 consist of:

|                   | Unspent allocations                  |               | Unexpended resources |               |
|-------------------|--------------------------------------|---------------|----------------------|---------------|
|                   | 1999                                 | 1997          | 1999                 | 1997          |
|                   | (thousands of United States dollars) |               |                      |               |
| Regular Resources | 8 323                                | 6 549         | 8 624                | 5 768         |
| Cost-sharing      | 3 929                                | 4 702         | 3 360                | 3 505         |
| Sub trust funds   | 7 293                                | 4 084         | 4 867                | 2 159         |
| <b>Total</b>      | <b>19 545</b>                        | <b>15 335</b> | <b>16 851</b>        | <b>11 432</b> |

Allocations exceeding Cost-sharing and Sub trust fund resources amounting to \$570,574 and \$2,423,431 respectively were issued on the basis of contributions receivable from Governments in the amount of \$752,492 and \$1,615,951 respectively.

These amounts are included in the contributions receivable of \$2,708,379 shown in note 34. Contributions receivable shown in note 34 do not include pledges for future years amounting to \$5,589,158.

## Note 34

## United Nations Volunteers Programme

## (a) Mandate and goals

Set by Resolution of the United Nations General Assembly in 1970, under the general aegis of the United Nations Development Programme (UNDP), UNV strives to:

- directly promote volunteer contributions to development by helping to better define and make known volunteer roles in development; by recruiting and fielding United Nations Volunteers (UNVs); and by stimulating the establishment of local volunteer and youth schemes;
- provide a global facility, under the UN system, that allows UNVs to serve people through Governments, UN Agencies, international organizations, Community-Based Organizations (CBOs) and Non-Governmental Organizations (NGOs) by direct placement; by helping to establish networks; and by providing information and channels for contact.
- In so doing, UNV demonstrates the following features
- a special kind of contribution, noted for its spirit of solidarity and partnership, to a wide range of technical cooperation (TC) activities
- effective support to humanitarian aid programmes
- assistance to the UN's peace-making and peace-building activities
- targeted support to community-based participatory development, especially among low income groups in poverty situations

- the ability to mobilize volunteer human resources from all over the world, including from developing countries themselves
- the willingness to adjust its policies and procedures to local conditions and needs
- the advantage of building on the UNDP's and the UN System's institutional presence and development involvement in virtually all developing countries
- ability to provide a flexible response, including the use of mixed teams of international and national volunteers
- pro-active promotion of volunteer effort in areas of strategic relevance such as urban development, environmental management and preventive/curative development.

**(b) Biennial Support Budget - Core activities**

UNV's Biennial Support Budget of \$26,959,391 (\$30,287,000 in 1996-1997) is included in the UNDP Regular Resources Biennial Budget and detailed in schedule 3.

**(c) Recovery of external costs**

The Governing Council, at its thirty-ninth session in 1992 revised the guidelines for the use of the Special Voluntary Fund and the procedures for recovery of external costs. It was decided that except in situations where special financing is available, the external costs of volunteers will be charged fully to project budgets on the basis of a pro forma cost. Any difference between pro forma costs and actual costs will be absorbed by the Special Voluntary Fund.

During the biennium, external costs totaling \$6,072,437 (\$7,903,662 in 1996-1997) were recovered and credited as income of the Fund. This amount is shown as part of other income of \$6,245,113 (7,693,939 in 1996-1997) in schedule 7.

**(d) Other accounts receivable and deferred charges**

The amount of \$5,481,477 (\$1,168,638 in 1997) shown in schedule 7 includes the balance of amounts due from the UN of \$3,337,884 (Nil in 1997) for costs and 10% overhead in respect of Volunteers attached to agency executed project activities.

**(e) Unliquidated obligations (ULOs)**

The balance of ULOs shown in schedule 7 consist of:

|                                   | 1999                                 | 1997      |
|-----------------------------------|--------------------------------------|-----------|
|                                   | (thousands of United States dollars) |           |
| Reimbursable activities           | 174                                  | -         |
| Special Voluntary Fund activities | 29                                   | -         |
| Sub trust fund activities         | 6                                    | -         |
| Full funded arrangements          | 6                                    | 16        |
| <b>Total</b>                      | <b>215</b>                           | <b>16</b> |

**(f) Special Voluntary Fund**

The Governing Council, at its thirty-ninth session in 1992, decided that the income accruing to the Special Voluntary Fund, from voluntary contributions and interest income, be utilized to meet expenditures for pilot and experimental projects, briefing of UNV specialists and the training of Domestic Development Services country specialists and field workers, special recruitment campaigns, and other projects of similar nature. Prior to this decision, 85% of the income accruing to the Special Voluntary Fund was used to meet external costs of volunteers. Project budgets were charged an assessed amount to cover external costs that were not met by the Special Voluntary Fund.

**(g) Unspent allocations and Unexpended resources**

The amounts shown in schedule 7 consist of:

|                              | <i>Unspent allocations</i>                  |               | <i>Unexpended resources</i> |               |
|------------------------------|---|---------------|-----------------------------|---------------|
|                              | <i>1999</i>                                 | <i>1997</i>   | <i>1999</i>                 | <i>1997</i>   |
|                              | <i>(thousands of United States dollars)</i> |               |                             |               |
| Regular Resources            | 11 630                                      | 9 794         | 26 504                      | 23 482        |
| Cost-sharing                 | -   | 276           | 740                         | 162           |
| Sub trust funds              | 11 061                                      | 13 260        | 15 628                      | 16 800        |
| Fully funded arrangements    | 4 430                                       | 5 391         | 4 431                       | 5 391         |
| United Nations joint venture | -   | -             | (1 303)                     | (1 524)       |
| <b>Total</b>                 | <b>27 121</b>                               | <b>28 721</b> | <b>46 000</b>               | <b>44 311</b> |

Of the unspent allocations of Regular Resources, \$1,353,600 (\$4,131,125 in 1997) represents estimated commitments in respect of repatriation travel and resettlement allowances for serving volunteers as at 31 December 1999.

**(h) Contribution receivable**

The amount shown in schedule 7 includes the following:

|                              | <i>Contribution receivable</i>              |
|------------------------------|---|
|                              | <i>1999</i>                                 |
|                              | <i>(thousands of United States dollars)</i> |
| Fully funded arrangements    | 848   |
| United Nations joint venture | 1 302                                       |
| <b>Total</b>                 | <b>2 150</b>                                |

**(f) Special Voluntary Fund**

The Governing Council, at its thirty-ninth session in 1992, decided that the income accruing to the Special Voluntary Fund, from voluntary contributions and interest income, be utilized to meet expenditures for pilot and experimental projects, briefing of UNV specialists and the training of Domestic Development Services country specialists and field workers, special recruitment campaigns, and other projects of similar nature. Prior to this decision, 85% of the income accruing to the Special Voluntary Fund was used to meet external costs of volunteers. Project budgets were charged an assessed amount to cover external costs that were not met by the Special Voluntary Fund.

**(g) Unspent allocations and Unexpended resources**

The amounts shown in schedule 7 consist of:

|                              | <i>Unspent allocations</i>                  |               | <i>Unexpended resources</i> |               |
|------------------------------|---|---------------|-----------------------------|---------------|
|                              | <i>1999</i>                                 | <i>1997</i>   | <i>1999</i>                 | <i>1997</i>   |
|                              | <i>(thousands of United States dollars)</i> |               |                             |               |
| Regular Resources            | 11 630                                      | 9 794         | 26 504                      | 23 482        |
| Cost-sharing                 | -   | 276           | 740                         | 162           |
| Sub trust funds              | 11 061                                      | 13 260        | 15 628                      | 16 800        |
| Fully funded arrangements    | 4 430                                       | 5 391         | 4 431                       | 5 391         |
| United Nations joint venture | -   | -             | (1 303)                     | (1 524)       |
| <b>Total</b>                 | <b>27 121</b>                               | <b>28 721</b> | <b>46 000</b>               | <b>44 311</b> |

Of the unspent allocations of Regular Resources, \$1,353,600 (\$4,131,125 in 1997) represents estimated commitments in respect of repatriation travel and resettlement allowances for serving volunteers as at 31 December 1999.

**(h) Contribution receivable**

The amount shown in schedule 7 includes the following:

|                              | <i>Contribution receivable</i>              |
|------------------------------|---|
|                              | <i>1999</i>                                 |
|                              | <i>(thousands of United States dollars)</i> |
| Fully funded arrangements    | 848   |
| United Nations joint venture | 1 302                                       |
| <b>Total</b>                 | <b>2 150</b>                                |