



**Организация Объединенных Наций**

# **Финансовый доклад и проверенные финансовые ведомости**

**за год, закончившийся 31 декабря  
2023 года,**

**и**

## **Доклад Комиссии ревизоров**

**Том IV  
Университет Организации  
Объединенных Наций**

**Генеральная Ассамблея  
Официальные отчеты  
Семьдесят девятая сессия  
Дополнение № 5**





## **Финансовый доклад и проверенные финансовые ведомости**

**за год, закончившийся 31 декабря 2023 года,**

**и**

## **Доклад Комиссии ревизоров**

**Том IV**

**Университет Организации Объединенных Наций**



**Организация Объединенных Наций • Нью-Йорк, 2024**

*Примечание*

Условные обозначения документов Организации Объединенных Наций состоят из букв и цифр. Когда такое обозначение встречается в тексте, оно служит указанием на соответствующий документ Организации Объединенных Наций.

## Содержание

Глава	Стр.
Препроводительные письма . . . . .	5
I. Доклад Комиссии ревизоров по финансовым ведомостям: заключение ревизоров . . . . .	7
II. Подробный доклад Комиссии ревизоров . . . . .	10
Резюме . . . . .	10
A. Мандат, сфера охвата и методология . . . . .	13
B. Выводы и рекомендации . . . . .	14
1. Выполнение ранее вынесенных рекомендаций . . . . .	14
2. Обзор финансового положения . . . . .	16
3. Управление людскими ресурсами . . . . .	20
4. Управление программами . . . . .	24
5. Управление закупочной деятельностью . . . . .	29
6. Управление денежными средствами . . . . .	30
C. Информационные сообщения руководства . . . . .	33
1. Списание денежных средств, дебиторской задолженности и имущества . . . . .	33
2. Выплаты ex gratia . . . . .	33
3. Случаи мошенничества и предполагаемого мошенничества . . . . .	33
D. Выражение признательности . . . . .	33
Приложение	
Ход выполнения рекомендаций, вынесенных в предыдущие периоды, включая финансовый год, закончившийся 31 декабря 2022 года . . . . .	34
III. Удостоверение финансовых ведомостей . . . . .	49
IV. Финансовый доклад за год, закончившийся 31 декабря 2023 года . . . . .	50
A. Введение . . . . .	50
B. Общий обзор финансовой отчетности за год, закончившийся 31 декабря 2023 года . . . . .	51
C. Перспективы . . . . .	58
Приложение	
Дополнительная информация . . . . .	60
V. Финансовые ведомости за год, закончившийся 31 декабря 2023 года . . . . .	61
I. Ведомость финансового положения по состоянию на 31 декабря 2023 года . . . . .	61
II. Ведомость финансовых результатов за год, закончившийся 31 декабря 2023 года . . . . .	63
III. Ведомость изменений в чистых активах за год, закончившийся 31 декабря 2023 года . . . . .	64

---

IV.	Ведомость движения денежных средств за год, закончившийся 31 декабря 2023 года .....	65
V.	Ведомость сопоставления бюджетных и фактических сумм за год, закончившийся 31 декабря 2023 года .....	67
	Примечания к финансовым ведомостям. ....	68

---

## Препроводительные письма

### **Письмо Генерального секретаря от 31 марта 2024 года на имя Председателя Комиссии ревизоров**

В соответствии с положением 6.2 Финансовых положений и правил имею честь настоящим препроводить финансовые ведомости Университета Организации Объединенных Наций за год, закончившийся 31 декабря 2023 года, которые я настоящим утверждаю. Эти финансовые ведомости были подготовлены Контролером и заверены им как составленные правильно во всех существенных отношениях.

Копии этих финансовых ведомостей препровождаются также Консультативному комитету по административным и бюджетным вопросам.

*(Подпись)* Антониу Гутерриш

---

**Письмо Председателя Комиссии ревизоров от 24 июля  
2024 года на имя Председателя Генеральной Ассамблеи**

Имею честь препроводить Вам доклад Комиссии ревизоров совместно с финансовым докладом и проверенными финансовыми ведомостями Университета Организации Объединенных Наций за год, закончившийся 31 декабря 2023 года.

(Подпись) Хоу Кай  
Генеральный ревизор Китайской Народной Республики  
Председатель Комиссии ревизоров



## Глава I

### **Доклад Комиссии ревизоров по финансовым ведомостям: заключение ревизоров**

#### **Заключение**

Мы провели ревизию финансовой отчетности Университета Организации Объединенных Наций (далее — УООН или Университет), включая ведомость финансового положения (ведомость I) по состоянию на 31 декабря 2023 года и ведомость финансовых результатов (ведомость II), ведомость изменений в чистых активах (ведомость III), ведомость движения денежных средств (ведомость IV) и ведомость сопоставления бюджетных и фактических сумм (ведомость V) за год, закончившийся указанной датой, а также примечания к финансовым ведомостям, содержащие, в частности, краткое изложение основных принципов учетной политики.

Мы считаем, что прилагаемые финансовые ведомости во всех существенных отношениях достоверно отражают финансовое положение УООН по состоянию на 31 декабря 2023 года, а также его финансовые результаты и движение его денежных средств за год, закончившийся указанной датой, в соответствии с Международными стандартами учета в государственном секторе (МСУГС).

#### **Основания для заключения**

Мы провели нашу ревизию в соответствии с Международными стандартами аудита и Международными стандартами для высших ревизионных учреждений. Наши обязанности в соответствии с этими стандартами описываются ниже в разделе доклада, озаглавленном «Обязанности ревизоров при проверке финансовых ведомостей». Как это предусмотрено этическими требованиями в отношении проводимых нами проверок финансовых ведомостей, мы независимы от УООН, и мы выполнили другие наши этические обязанности в соответствии с этими требованиями. Мы полагаем, что сведения, полученные нами в ходе ревизии, являются достаточным и надлежащим основанием для вынесения нашего заключения.

#### **Прочая информация помимо финансовых ведомостей и доклада ревизоров по ним**

Генеральный секретарь отвечает за предоставление прочей информации, которая включает содержащийся в главе IV ниже финансовый доклад за год, закончившийся 31 декабря 2023 года, но не включает финансовые ведомости и подготовленный нами доклад ревизоров по ним.

Наше заключение в отношении финансовых ведомостей не охватывает прочую информацию, и мы никоим образом не подтверждаем ее достоверность.

В контексте проведения нами проверки финансовых ведомостей мы обязаны ознакомиться с прочей информацией, чтобы решить, является ли эта информация существенным образом не согласующейся с данными финансовых ведомостей или сведениями, полученными нами в ходе ревизии, или, возможно, существенным образом искажающей реальное положение дел в каком-либо другом отношении. Если по итогам проделанной нами работы мы приходим к выводу о том, что прочая информация содержит данные, существенным образом искажающие реальное положение, мы обязаны сообщить об этом факте. Фактов, о которых следовало бы сообщить, установлено не было.

**Обязанности руководства и лиц, наделенных управленческими функциями, в связи с финансовыми ведомостями**

Генеральный секретарь несет ответственность за подготовку финансовых ведомостей в соответствии с МСУГС и достоверность содержащейся в них информации, а также за применение таких механизмов внутреннего контроля, которые Генеральный секретарь считает необходимыми для составления финансовых ведомостей, которые не содержали бы включенных либо умышленно, либо по ошибке неправильных данных, существенным образом искажающих реальное положение.

При подготовке финансовых ведомостей Генеральный секретарь обязан оценивать способность УООН продолжать непрерывно вести свою деятельность, раскрывать в соответствующих случаях информацию по вопросам, связанным с непрерывностью деятельности, и применять принцип непрерывности деятельности, используемый для ведения бухгалтерского учета, за исключением тех случаев, когда Генеральный секретарь намерен либо ликвидировать УООН, либо прекратить его деятельность или когда он вынужден поступить таким образом ввиду отсутствия реальной альтернативы такому шагу.

Лица, наделенные управленческими функциями, несут ответственность за осуществление надзора за процессом составления финансовой отчетности УООН.

**Обязанности ревизоров при проверке финансовых ведомостей**

В наши задачи входит получение сведений, обеспечивающих разумную уверенность в том, что финансовые ведомости в целом не содержат существенных искажений, включенных в них умышленно или по ошибке, и опубликование доклада ревизоров, содержащего сделанное нами заключение. Разумная уверенность представляет собой высокую степень уверенности, но не является гарантией того, что ревизия, проведенная в соответствии с Международными стандартами аудита, всегда позволит выявить существенное искажение данных в тех случаях, когда оно имеет место. Искажения могут быть внесены либо умышленно, либо по ошибке и считаются существенными тогда, когда можно обоснованно ожидать, что в отдельности или в совокупности они могут повлиять на экономические решения пользователей, принимаемые ими на основании этой финансовой отчетности.

В рамках ревизии, проводимой в соответствии с Международными стандартами аудита, мы на всем ее протяжении применяем профессиональные суждения и проявляем профессиональный скептицизм. Мы также:

а) выявляем и оцениваем риски, связанные с включением в финансовые ведомости либо умышленно, либо по ошибке неправильных данных, существенным образом искажающих реальное положение, разрабатываем и применяем процедуры проведения ревизии с учетом таких рисков и получаем в ходе ревизии сведения, которые являются достаточным и надлежащим основанием для вынесения нами заключения. Риск, связанный с невыявлением неправильных данных, существенным образом искажающих реальное положение, выше, когда они включены умышленно, чем когда они включены по ошибке, поскольку их умышленное включение может быть результатом таких недобросовестных действий, как сговор, подлог, умышленное упущение, искажение информации или несоблюдение правил внутреннего контроля;

б) составляем представление о системе внутреннего контроля, имеющей отношение к ревизии, с тем чтобы разработать процедуры проведения ревизии, которые соответствуют конкретным обстоятельствам, но не преследуя при этом

цели вынесения заключения об эффективности механизмов внутреннего контроля УООН;

с) оцениваем уместность применяемой учетной политики и обоснованность бухгалтерских оценок, сделанных Генеральным секретарем, а также раскрытой им соответствующей информации;

д) делаем выводы об уместности применения Генеральным секретарем принципа непрерывности деятельности при ведении бухгалтерского учета, а также — на основании сведений, полученных в ходе ревизии, — о том, имеет ли место существенная неопределенность в отношении событий или условий, которые могут вызвать серьезные сомнения в способности УООН обеспечивать непрерывность своей деятельности. Если мы приходим к выводу о наличии существенной неопределенности, то в своем докладе о ревизии мы обязаны привлечь внимание к соответствующей раскрываемой в финансовых ведомостях информации или, если такая информация является недостаточной, отразить это соответствующим образом в нашем заключении. Наши выводы основываются на полученных в ходе ревизии сведениях на дату опубликования нашего доклада о ревизии. Однако будущие события или условия могут привести к прекращению непрерывной деятельности УООН; и

е) оцениваем общую форму представления, структуру и содержание финансовых ведомостей, в том числе раскрытие в них информации, а также то, отражают ли финансовые ведомости исходные операции и события таким образом, чтобы обеспечить достоверное представление информации.

Мы поддерживаем контакты с лицами, наделенными управленческими функциями, для обсуждения, в частности, вопросов, касающихся планируемой сферы охвата и сроков проведения ревизии и важных выводов ревизоров, включая любые существенные недостатки во внутреннем контроле, которые мы выявляем в ходе проводимой нами ревизии.

#### **Справка о соответствии другим правовым и нормативным требованиям**

Мы считаем, что операции УООН, которые стали объектом нашего внимания или которые мы проверили в рамках проведенной нами ревизии, во всех существенных отношениях соответствуют Финансовым положениям и правилам Организации Объединенных Наций и решениям директивных органов.

В соответствии со статьей VII Финансовых положений и правил Организации Объединенных Наций мы подготовили также подробный доклад о проведенной нами ревизии УООН.

*(Подпись)* Хоу Кай

Генеральный ревизор Китайской Народной Республики  
Председатель Комиссии ревизоров

*(Подпись)* Дороти Перес Гутьеррес

Исполняющая обязанности Генерального контролера  
Республики Чили  
(Главный ревизор)

*(Подпись)* Пьер Московиси

Первый председатель Счетной палаты Франции

24 июля 2024 года

## Глава II

### Подробный доклад Комиссии ревизоров

#### *Резюме*

Университет Организации Объединенных Наций (УООН) является центром передовых знаний системы Организации Объединенных Наций, работа которого направлена на поиск практических решений и проведение исследований. Центр УООН выступает в качестве административной, координационной и обслуживающей структуры глобальной системы УООН. Основная научно-исследовательская и академическая работа Университета осуществляется глобальной сетью научно-исследовательских и учебных институтов. Эта сеть дополняется исследовательскими программами.

Комиссия ревизоров провела ревизию финансовой отчетности и проверку операций УООН за год, закончившийся 31 декабря 2023 года. Эта ревизия проводилась на местах и удаленно в административном отделении УООН в Путраджае (Малайзия) и в штаб-квартире Университета в Токио с 22 января по 29 февраля 2024 года. Заключительный визит состоялся 25 марта — 26 апреля 2024 года в административном отделении УООН.

#### **Сфера охвата доклада**

Доклад охватывает вопросы, которые, по мнению Комиссии, следует довести до сведения Генеральной Ассамблеи и которые были обсуждены с руководством УООН, чьи взгляды получили надлежащее отражение.

Ревизия проводилась прежде всего для того, чтобы у Комиссии была возможность прийти к заключению о том, насколько точно финансовые ведомости в соответствии с Международными стандартами учета в государственном секторе (МСУГС) отражают финансовое положение УООН по состоянию на 31 декабря 2023 года, а также его финансовые результаты и движение его денежных средств за год, закончившийся указанной датой. Ревизия включала общий обзор финансовых систем и механизмов внутреннего контроля, а также выборочную проверку бухгалтерской отчетности и другой подтверждающей документации в той мере, в какой Комиссия считала это необходимым для вынесения заключения в отношении финансовых ведомостей.

Комиссия провела также проверку операций УООН в соответствии с положением 7.5 Финансовых положений и правил Организации Объединенных Наций, которое позволяет Комиссии высказывать замечания относительно эффективности финансовых процедур, системы учета, механизмов внутреннего финансового контроля и руководства и управления операциями в целом.

#### **Заключение ревизоров**

Комиссия считает, что финансовые ведомости во всех существенных отношениях достоверно отражают финансовое положение УООН по состоянию на 31 декабря 2023 года, а также его финансовые результаты и движение его денежных средств за год, закончившийся указанной датой, в соответствии с МСУГС.

## Общий вывод

Комиссия не выявила существенных ошибок, упущений или искажений по результатам проверки финансовых отчетов УООН за год, закончившийся 31 декабря 2023 года. Однако Комиссия выявила возможности для улучшения положения в таких областях, как управление людскими ресурсами, управление программами, управление закупочной деятельностью и управление денежными средствами.

При общем объеме поступлений в размере 117,78 млн долл. США и расходов в размере 81,44 млн долл. США финансовые показатели отражают чистый профицит в размере 36,34 млн долл. США, что обусловлено в основном благоприятной динамикой справедливой стоимости инвестиционного портфеля Дотационного фонда. Общее финансовое положение УООН оставалось устойчивым: сумма текущих активов превышала сумму текущих обязательств более чем в пять раз, а сумма общих активов превышала сумму общих обязательств более чем в семь раз.

## Основные выводы

Комиссия сделала следующие основные выводы:

### *Ненадлежащий набор персонала*

Комиссия изучила действующее соглашение между УООН и рекрутинговым агентством и отметила, что некоторые нанятые этим агентством лица выполняли основные функции на должностях в УООН. Вышеупомянутые лица не были аккредитованы по тому или иному контракту с персоналом УООН и, следовательно, не имели письма о назначении или контракта, подписанного с Университетом. Оказывавшиеся этими лицами услуги оплачивались рекрутинговым агентством, которое, в свою очередь, получало от УООН заказы на поставку. Должности, занимавшиеся этим набранным персоналом, не были включены в перечень вакантных должностей или в соответствующие отчеты о бюджетных потребностях на 2023 год. На протяжении 2023 года эти лица имели широкий доступ к системе общеорганизационного планирования ресурсов «Квантум».

### *Отсутствие корреляции между проектами в системах «Пеликан» и «Квантум»*

Комиссия проверила все текущие проекты УООН, находившиеся на этапе реализации, и установила отсутствие корреляции между числом проектов, зарегистрированных в онлайн-системе управления проектами «Пеликан», и числом проектов, зарегистрированных в системе «Квантум». Комиссия отметила, что в системе «Пеликан» были зарегистрированы проекты, не связанные с системой «Квантум». Были выявлены случаи, когда консультанты не были связаны со своими проектами в системе «Пеликан». Кроме того, УООН не проводил никакого анализа или сверки проектов в системах «Пеликан» и «Квантум» и не создал никаких механизмов контроля для снижения риска неполноты информации об управлении проектами.

### *Ненадлежащее бюджетное управление проектами*

Комиссия проанализировала бюджетные отчеты, извлеченные из системы «Квантум», и отметила, что административное оформление и расчет возмещаемых расходов (или накладных расходов) осуществлялись вручную. Этот вопрос не был включен в бюджетные отчеты системы «Квантум» в качестве параметра для надлежащего мониторинга на уровне штаб-квартиры или институтов.

### Основные рекомендации

Основываясь на сделанных по итогам ревизии выводах, Комиссия рекомендует УООН:

#### *Ненадлежащий набор персонала*

- а) обеспечить соблюдение Положений и правил о персонале Организации Объединенных Наций в вопросах набора персонала и управления им;
- б) ограничить персоналу доступ к своим системам в соответствии с конкретными задачами, обозначенными в письмах о назначении, прямых контрактах, соглашениях и круге ведения соответствующих лиц, а также с Положениями и правилами о персонале Организации Объединенных Наций;

#### *Отсутствие корреляции между проектами в системах «Пеликан» и «Квантум»*

- с) выявить и устранить расхождения в зафиксированных данных, касающихся реализуемых проектов, и обеспечить должную согласованность финансового и нефинансового мониторинга в своих системах управления проектами;
- d) провести анализ эффективности затрат в связи с системами «Пеликан» и «Квантум», чтобы оценить их полезность в плане управления проектами и разработать официальный краткосрочный план действий по устранению любых возникающих недостатков, если это необходимо;

#### *Ненадлежащее бюджетное управление проектами*

- е) включить параметр, связанный с возмещаемыми расходами или расходами на вспомогательное обслуживание по программам, в отчет о бюджетном контроле УООН в системе «Квантум», чтобы должным образом осуществлять контроль за чистыми имеющимися средствами для реализации проектов.

### Выполнение ранее вынесенных рекомендаций

Комиссия проверила ход выполнения рекомендаций, вынесенных в предыдущие годы, включая период, закончившийся 31 декабря 2022 года. Из 30 оставшихся невыполненными рекомендаций УООН выполнил 14 рекомендаций (46,7 процента), 14 рекомендаций (46,7 процента) находились в процессе выполнения, а 2 рекомендации (6,6 процента) утратили свою актуальность.

**Основные факты**

<b>117,78 млн долл. США</b>	Общая сумма поступлений
<b>81,44 млн долл. США</b>	Общая сумма расходов
<b>36,34 млн долл. США</b>	Профицит за год
<b>565,98 млн долл. США</b>	Активы
<b>73,15 млн долл. США</b>	Обязательства
<b>492,83 млн долл. США</b>	Чистые активы
<b>34,79 млн долл. США</b>	Фактические бюджетные расходы Университета Организации Объединенных Наций на научные исследования, поддержание сетей учебной подготовки и распространение информации, рассчитываемые на сопоставимой основе
<b>13</b>	Число научно-исследовательских и учебных институтов Университета Организации Объединенных Наций

**А. Мандат, сфера охвата и методология**

1. 6 декабря 1973 года на своей двадцать восьмой сессии Генеральная Ассамблея официально приняла Устав Университета Организации Объединенных Наций (УООН), в котором говорится, что УООН является международным сообществом ученых, занимающихся исследованиями, подготовкой аспирантов и распространением знаний с целью выполнения задач и применения принципов Устава Организации Объединенных Наций. В нем говорится также, что УООН занимается исследованиями важных глобальных проблем жизни, развития и благосостояния человечества и уделяет при этом должное внимание социальным, гуманитарным и естественным наукам, как теоретическим, так и прикладным.
2. УООН осуществляет свою научно-исследовательскую работу на основе глобальной сети научно-образовательных учреждений и программ, которые координируются Центром УООН. Центр выступает в качестве административной, координационной и обслуживающей структуры глобальной системы УООН. Хотя Центр базируется главным образом в Токио, он имеет ряд отделений, включая отделение административно-финансового обслуживания в Путраджае, Малайзия. Основная научно-исследовательская и академическая работа Университета осуществляется глобальной сетью в составе 13<sup>1</sup> научно-исследовательских и учебных институтов.

<sup>1</sup> Всемирный научно-исследовательский институт экономики развития; Международный институт технологии программного обеспечения; Маастрихтский институт экономических и социальных исследований в области инноваций и технологий; Институт природных ресурсов Африки; Программа в области биотехнологии в странах Латинской Америки и Карибского бассейна; Институт перспективных исследований по вопросам устойчивости; Институт по проблемам водных ресурсов, экологии и здравоохранения; Институт сравнительных исследований региональной интеграции; Институт окружающей среды и безопасности человека; Международный институт глобального здравоохранения; Институт комплексного управления материальными потоками и ресурсами; Институт устойчивого развития; и Институт экономических и социальных исследований.

3. УООН не получает никаких средств из регулярного бюджета Организации Объединенных Наций. Он финансируется исключительно за счет добровольных взносов и посредством инвестиционных доходов, получаемых через Дотационный фонд УООН, который состоит из удерживаемых добровольных взносов доноров, постоянно инвестируемых для обеспечения притока поступлений, которые предназначены для использования в целях удовлетворения программных и оперативных потребностей институтов.

4. Комиссия ревизоров провела ревизию финансовой отчетности Университета Организации Объединенных Наций и обзор его деятельности за год, закончившийся 31 декабря 2023 года, в соответствии с резолюцией 74 (I) Генеральной Ассамблеи от 7 декабря 1946 года. Ревизия была проведена в соответствии с Финансовыми положениями и правилами Организации Объединенных Наций, а также Международными стандартами аудита и Международными стандартами для высших ревизионных учреждений. Согласно этим стандартам, Комиссия должна соблюдать этические требования и планировать и проводить ревизию таким образом, чтобы ее результаты убедительно подтверждали наличие или отсутствие в финансовых ведомостях неправильных данных, существенным образом искажающих реальное положение.

5. Ревизия проводилась прежде всего для того, чтобы у Комиссии была возможность прийти к заключению о том, насколько точно финансовые ведомости в соответствии с Международными стандартами учета в государственном секторе (МСУГС) отражают финансовое положение УООН по состоянию на 31 декабря 2023 года, а также результаты его операций и движение его денежных средств за финансовый период, закончившийся указанной датой. Эта работа включала оценку того, были ли расходы, учтенные в финансовых ведомостях, произведены для целей, одобренных руководящими органами, и были ли поступления и расходы надлежащим образом классифицированы и учтены в соответствии с Финансовыми положениями и правилами Организации Объединенных Наций. Ревизия включала общий обзор финансовых систем и механизмов внутреннего контроля, а также выборочную проверку бухгалтерской отчетности и другой подтверждающей документации в той мере, в какой это считалось необходимым для вынесения заключения в отношении финансовых ведомостей.

6. Комиссия провела также проверку операций УООН в соответствии с положением 7.5 Финансовых положений и правил Организации Объединенных Наций, которое позволяет Комиссии высказывать замечания относительно эффективности финансовых процедур, системы учета, механизмов внутреннего финансового контроля и руководства и управления операциями УООН в целом.

7. Настоящий доклад охватывает вопросы, которые, по мнению Комиссии, следует довести до сведения Генеральной Ассамблеи. Замечания и выводы Комиссии были обсуждены с руководством УООН, взгляды которого получили надлежащее отражение в докладе.

## **В. Выводы и рекомендации**

### **1. Выполнение ранее вынесенных рекомендаций**

8. Комиссия проверила ход выполнения рекомендаций, вынесенных в предыдущие годы, включая период, закончившийся 31 декабря 2022 года. Из 30 оставшихся невыполненными рекомендаций УООН выполнил 14 рекомендаций (46,7 процента), 14 рекомендаций (46,7 процента) находились в процессе выполнения, а 2 рекомендации (6,6 процента) утратили свою актуальность (см. таблицу II.1). Подробная информация о состоянии и ходе выполнения всех



вынесенных ранее и оставшихся невыполненными рекомендаций приводится в приложении к главе II.

Таблица II.1

**Выполнение рекомендаций в разбивке по докладам**

Доклад о ревизии, год	Число рекомендаций, которые оставались невыполненными по состоянию на 31 декабря 2022 года		В процессе выполнения			Число рекомендаций, которые оставались невыполненными по состоянию на 31 декабря 2023 года	
	Число рекомендаций	Выполнены	Не выполнены	Утратили актуальность			
<a href="#">A/72/5 (Vol. IV)</a> , гл. II (2016 год)	20	1	1	—	—	—	—
<a href="#">A/77/5 (Vol. IV)</a> , гл. II (2021 год)	23	9	6	3	—	—	3
<a href="#">A/78/5 (Vol. IV)</a> , гл. II (2022 год)	20	20	7	11	—	2	11
<b>Всего</b>	<b>63</b>	<b>30</b>	<b>14</b>	<b>14</b>	<b>—</b>	<b>2</b>	<b>14</b>

9. Комиссия отметила, что в 2023 году показатель выполнения оставшихся невыполненными рекомендаций составил 46,7 процента, оказавшись ниже показателя 2022 года (59 процентов). Ввиду отсутствия прогресса в выполнении рекомендаций Комиссия ожидает, что Университет активизирует свои усилия в этом направлении, особенно в отношении относящихся к 2021 году рекомендаций, касающихся отчета о проверке данных о контингенте, выверки данных о ежегодных отпусках и консультантов, — рекомендаций, остающихся невыполненными более двух лет.

*Рекомендации, вынесенные за шесть ревизионных периодов*

10. По итогам ревизий, проведенных в период 2018–2023 годов, Комиссия вынесла 87 рекомендаций и провела 192 оценки по рекомендациям, вынесенным в предыдущие годы. Информация о вынесенных за эти ревизионные периоды рекомендациях в разбивке по соответствующим докладам приводится в таблице II.2.

Таблица II.2

**Показатели выполнения вынесенных рекомендаций (2018–2023 годы) в разбивке по докладам**

Доклад о ревизии, год	Число рекомендаций, вынесенных по итогам ревизий	Число остающихся невыполненными рекомендаций, вынесенных по итогам ревизий	Полностью выполненные рекомендации, вынесенные по итогам ревизий, по состоянию на конец каждого ревизионного периода	
			(Число)	(В процентах)
<a href="#">A/73/5/Add.16</a> , гл. II (2018 год)	3	55	22	40
<a href="#">A/75/5/Add.16</a> , гл. II (2019 год)	22	32	17	53
<a href="#">A/76/5/Add.16</a> , гл. II (2020 год)	7	37	31	84
<a href="#">A/77/5/Add.16</a> , гл. II (2021 год)	23	11	7	64
<a href="#">A/78/5/Add.16</a> , гл. II (2022 год)	20	27	16	59
<a href="#">A/79/5/Add.16</a> , гл. II (2023 год)	12	30	14	47
<b>Всего</b>	<b>87</b>	<b>192</b>	<b>107</b>	<b>56</b>

11. Большинство из 87 рекомендаций, вынесенных за последние шесть ревизионных периодов, касались людских ресурсов, управления рисками и управления программами и проектами. Другие рекомендации были связаны, в частности, с управлением финансами и учетом, а также с информационно-коммуникационными технологиями.

12. Что касается проведенных за последние шесть лет 192 оценок по остающимся невыполненными рекомендациям, то показатели выполнения по большей части составили более 50 процентов, за исключением первого и последнего ревизионных периодов, за которые показатели выполнения составили соответственно 40 и 47 процентов.

## 2. Обзор финансового положения

### *Финансовое положение*

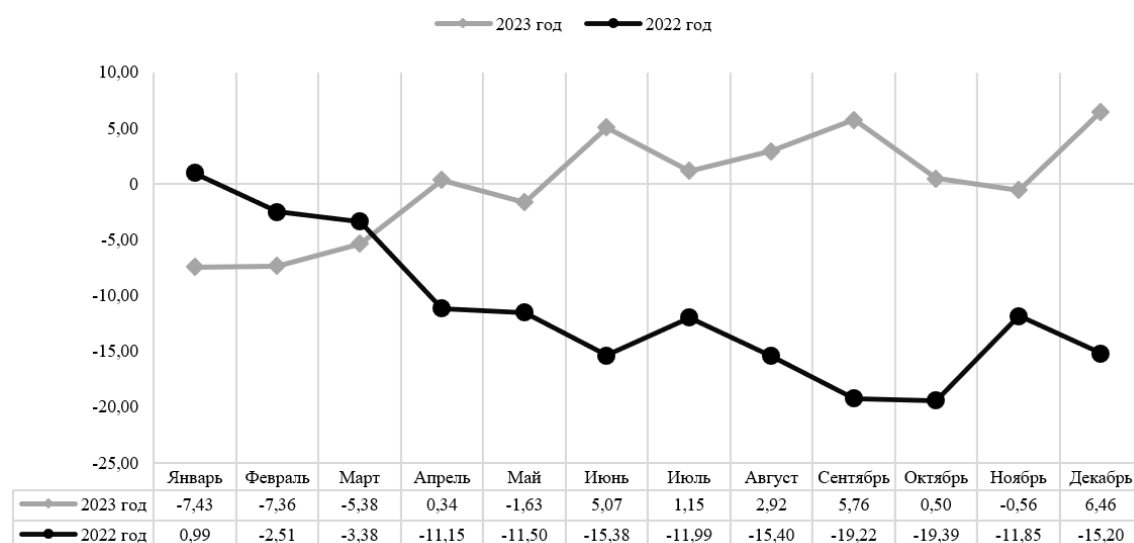
13. По состоянию на 31 декабря 2023 года общая сумма активов УООН составила 565,98 млн долл. США (в 2022 году — 521,51 млн долл. США), увеличившись на 8,53 процента (44,47 млн долл. США). Это увеличение обусловлено главным образом ростом общего объема инвестиций, в основном за счет повышения рыночной стоимости инвестиционного портфеля Дотационного фонда и совместных фондов, инвестируемых Казначейством Организации Объединенных Наций.

14. По состоянию на 31 декабря 2023 года инвестиции УООН составили 77,41 процента от общей суммы его активов. Инвестиции включали средства в рамках Дотационного фонда на сумму в размере 397,97 млн долл. США и по линии участия УООН в основном инвестиционном пуле Организации Объединенных Наций на сумму в размере 40,13 млн долл. США.

15. УООН включил в структуру своего портфеля биржевых индексных инструментов инвестиционные инструменты в областях охраны окружающей среды, социальной политики и управления, и объем этого портфеля достиг 375,06 млн долл. США, то есть 94,24 процента от общего объема инвестиционного портфеля Дотационного фонда. В соответствии с политикой Дотационного фонда инвестиции в биржевые индексные инструменты должны предусматривать направление 50 процентов инвестиционных активов, относящихся к охране окружающей среды, социальной политике и управлению, в фонды фиксированного дохода и 50 процентов — в акционерные фонды.

16. В период с января по декабрь 2023 года объем инвестиций Дотационного фонда продемонстрировал повышательную тенденцию и к концу года увеличился на 6,46 процента (24,14 млн долл. США), в результате чего в стоимостном выражении он составил 397,97 млн долл. США (в 2022 году — 373,83 млн долл. США). Динамика изменения объема средств Дотационного фонда в 2023 и 2022 годах показана на рисунке II.I.

Рисунок II.I  
**Ежемесячные совокупные изменения в объеме Дотационного фонда  
 Университета Объединенных Наций за 2023 и 2022 годы**  
 (В процентах)



Источник: ежемесячные отчеты Дотационного фонда УООН за 2023 и 2022 годы.

17. Согласно предоставленным УООН данным, по состоянию на 31 декабря 2023 года общая сумма его обязательств составила 73,15 млн долл. США (в 2022 году — 66,84 млн долл. США), увеличившись на 9,44 процента (6,31 млн долл. США). Увеличение объема обязательств обусловлено увеличением объема кредиторской задолженности и начисленных обязательств, в частности причитающихся выплат, связанных с инвестициями, до 5,94 млн долл. США (в 2022 году — 3,94 млн долл. США), а также увеличением объема прочих обязательств, в основном обязательств, связанных с безвозмездной передачей прав пользования (аналог финансовой аренды), а именно необходимых долгосрочных дополнительных расходов, включенных в финансирование здания Центра УООН в Токио.

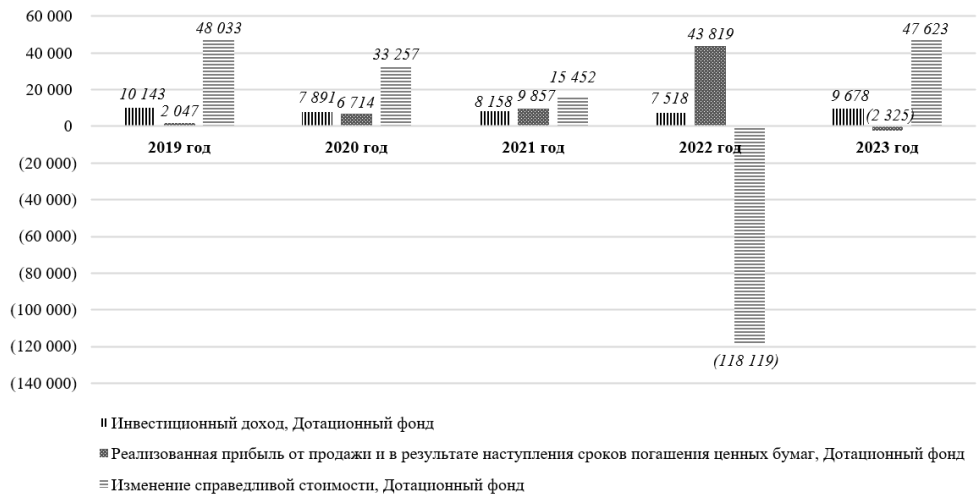
#### Финансовые результаты

18. Общий объем поступлений Университета составил 117,78 млн долл. США (в 2022 году — 54,19 млн долл. США), а общая сумма расходов составила 81,44 млн долл. США (в 2022 году — 146,11 млн долл. США), в результате чего образовался профицит в размере 36,34 млн долл. США (в 2022 году — дефицит в размере 91,92 млн долл. США). Увеличение объема поступлений на 117,36 процента (63,59 млн долл. США) обусловлено тем, что Университет получил чистый инвестиционный доход в размере 56,4 млн долл. США, что стало существенным позитивным изменением на фоне убытков предыдущего года. Это позитивное изменение стало результатом благоприятной динамики справедливой стоимости инвестиционного портфеля Дотационного фонда.

19. По состоянию на 31 декабря 2023 года чистые поступления Дотационного фонда демонстрировали положительную динамику и состояли из инвестиционного дохода (в чистом выражении) в результате увеличения справедливой стоимости инвестиционного портфеля Дотационного фонда на 47,62 млн долл. США, а также инвестиционного дохода в объеме 9,68 млн долл. США (в 2022 году — 7,52 млн долл. США), что было незначительно компенсировано

реализованными убытками от продажи биржевых индексных инструментов в размере 2,33 млн долл. США (в 2022 году — прибылью в размере 43,82 млн долл. США). Изменения в объеме чистых поступлений Дотационного фонда за предыдущие пять лет показаны на рисунке II.П.

Рисунок II.П  
**Чистые поступления Дотационного фонда, 2019–2023 годы**  
(В тыс. долл. США)



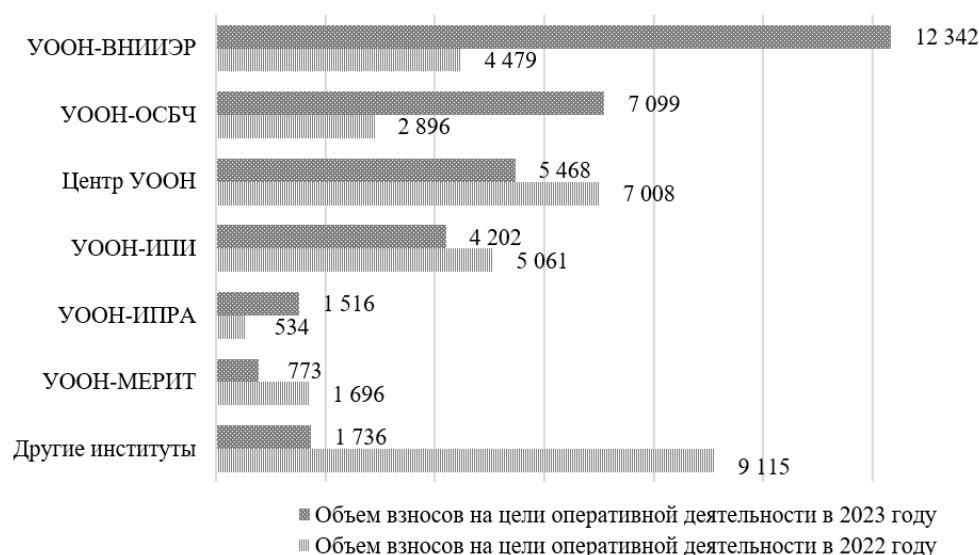
Источник: финансовые ведомости Университета Организации Объединенных Наций за период 2019–2023 годов.

20. Согласно предоставленным УООН данным, общий объем поступлений в виде добровольных взносов составил 53,28 млн долл. США (в 2022 году — 49,74 млн долл. США), увеличившись на 7,10 процента (3,54 млн долл. США), что обусловлено увеличением объема добровольных денежных взносов на 8,32 процента (2,57 млн долл. США), который составил 33,39 млн долл. США (в 2022 году — 30,83 млн долл. США). Данное изменение связано главным образом с подписанием новых соглашений с донорами. Объем взносов на цели оперативной деятельности в 2023 и 2022 годах показан на рисунке II.П.

Рисунок II.III

**Объем взносов на цели оперативной деятельности в 2023 и 2022 годах**

(В тыс. долл. США)



Источник: ведомость взносов, взносы на оперативную деятельность, 2023 и 2022 годы.

Сокращения: УООН-ВНИИЭР — Всемирный научно-исследовательский институт экономики развития; УООН-ИПИ — Институт передовых исследований в области устойчивого развития; УООН-ИПРА — Институт природных ресурсов Африки; УООН-МЕРИТ — Маастрихтский институт экономических и социальных исследований в области инноваций и технологий; УООН-ОСБЧ — Институт окружающей среды и безопасности человека.

21. Общая сумма расходов составила 81,44 млн долл. США (в 2022 году — 146,11 млн долл. США), уменьшившись на 44,26 процента (64,67 млн долл. США), что обусловлено изменением справедливой рыночной стоимости инвестиций. К основным категориям расходов относились выплаты окладов, надбавок и пособий работникам на общую сумму в размере 30,62 млн долл. США, тогда как платежи по обычной и долгосрочной аренде и за коммунальные услуги составили 19,24 млн долл. США. Прочие оперативные расходы составили 16,09 млн долл. США, а вознаграждения и надбавки для лиц, не являющихся работниками, — 6,79 млн долл. США.

**Финансовые коэффициенты**

22. Коэффициенты, приведенные в таблице II.III, свидетельствуют о том, что общее финансовое положение УООН является устойчивым. Сумма текущих активов превышает сумму текущих обязательств более чем в пять раз, а сумма общих активов превышает сумму общих обязательств более чем в семь раз. Коэффициент быстрой ликвидности и коэффициент абсолютной ликвидности также указывают на достаточно высокую ликвидность, поскольку УООН может покрыть весь краткосрочный долг и по-прежнему обладать денежной наличностью.

Таблица II.3  
Анализ коэффициентов

<i>Коэффициент</i>	<i>31 декабря 2023 года</i>	<i>31 декабря 2022 года</i>
<b>Общий объем активов: общий объем обязательств<sup>a</sup></b>		
Отношение суммы активов к сумме обязательств	7,74	7,80
<b>Коэффициент текущей ликвидности<sup>b</sup></b>		
Отношение суммы текущих активов к сумме текущих обязательств	5,52	5,71
<b>Коэффициент быстрой ликвидности<sup>c</sup></b>		
Отношение суммарного объема денежных средств, краткосрочных инвестиций и дебиторской задолженности к текущим обязательствам	5,49	5,66
<b>Коэффициент абсолютной ликвидности<sup>d</sup></b>		
Отношение суммарного объема денежных средств и краткосрочных инвестиций к текущим обязательствам	3,74	3,08

*Источник:* финансовые ведомости УООН.

<sup>a</sup> Высокий показатель свидетельствует о способности структуры погасить все свои обязательства.

<sup>b</sup> Высокий показатель свидетельствует о способности структуры погасить свои текущие обязательства.

<sup>c</sup> Коэффициент быстрой ликвидности является более консервативным показателем по сравнению с коэффициентом текущей ликвидности, поскольку при его расчете не учитываются запасы и прочие текущие активы, которые сложнее конвертировать в денежные средства. Более высокий коэффициент свидетельствует о более высоком текущем уровне ликвидности.

<sup>d</sup> Коэффициент абсолютной ликвидности является показателем ликвидности структуры. Он служит для оценки имеющейся в составе текущих активов суммы денежных средств, их эквивалентов или инвестированных средств, которые можно использовать для покрытия текущих обязательств.

### 3. Управление людскими ресурсами

#### *Ненадлежащий набор персонала*

23. В руководящих принципах УООН по укомплектованию штатов определены виды контрактов, заключаемых с персоналом Университета: срочные контракты, договоры найма персонала, контракты с консультантами, институциональные контрактные соглашения, контракты с добровольцами Организации Объединенных Наций и контракты со стажерами.

24. Согласно кадровой политике УООН, административный персонал должен занимать штатные должности. Такой персонал должен относиться к должностным лицам Организации Объединенных Наций и охватываться Положениями и правилами о персонале Организации Объединенных Наций, подпадая под действие специальных правил или условий назначения, которые будут утверждены ректором и Генеральным секретарем Организации Объединенных Наций в соответствии с Уставом УООН, для удовлетворения особых потребностей Университета.

25. Что касается доступа персонала к институциональной системе общеорганизационного планирования ресурсов, то в руководящих принципах УООН, касающихся доступа к системе «Квантум», установлено, что доступ предоставляется всем сотрудникам, имеющим срочные контракты, а в случае сотрудников, работающих по договорам найма персонала, доступ к разделу “eServices” системы «Квантум» предоставляется или блокируется автоматически исходя из

основных кадровых данных без необходимости подачи запроса в отношении доступа пользователя.

26. Кроме того, дополнительный доступ к системе «Квантум» может быть предоставлен сотрудникам, работающим по срочным контрактам и договорам найма персонала, а также уполномоченным сотрудникам, таким как консультанты, временный персонал и вспомогательный персонал ассоциированных институтов и университетов (лица, представляющие интерес), чьи служебные обязанности требуют такого доступа.

27. Что касается типов пользователей, то, согласно руководящим принципам, касающимся доступа к системе «Квантум», пользователям предоставляются конкретные права доступа к определенным модулям и функциям путем создания бизнес-профиля в зависимости от ресурсов, которые им необходимы для выполнения своей работы, в частности к модулям по финансам, закупочной деятельности или проектам: обычный пользователь; пользователь, занимающийся закупочной деятельностью; руководитель проекта; и пользователь, занимающийся финансовыми вопросами.

28. Чтобы обеспечить оказание услуг по набору персонала и управлению контрактами, было заключено долгосрочное соглашение между Группой по глобальному совместному обслуживанию Программы развития Организации Объединенных Наций (ПРООН) и рекрутинговым агентством. С 9 февраля 2022 года УООН придерживается этого долгосрочного соглашения о сотрудничестве в отношении обозначенных в нем услуг в рамках, установленных правилом 105.17 Финансовых положений и правил и положениями раздела 14.1.2 Руководства по закупкам Организации Объединенных Наций, согласно которым Секретариат Организации Объединенных Наций может заключать контракт на основе решения по закупкам, принятого другой организацией системы Организации Объединенных Наций (с использованием долгосрочных соглашений или контрактов других организаций системы Организации Объединенных Наций и/или с использованием результатов запрашивания предложений, достигнутых другой организацией системы Организации Объединенных Наций, т. е. методом «подключения»).

29. Комиссия изучила действующее соглашение, заключенное между УООН и рекрутинговым агентством, и отметила следующее:

а) пять нанятых агентством человек выполняли основные функции, занимая должности в УООН, в том числе координатор поездок, младший специалист по закупкам и административным вопросам, помощник по людским ресурсам и младший специалист по финансовым вопросам;

б) вышеупомянутые лица не были аккредитованы по какому-либо контракту с персоналом УООН, будь то срочный контракт, договор найма персонала, соглашение с международным консультантом, контракт с консультантом или контракт с добровольцем Организации Объединенных Наций. Следовательно, на момент завершения проверки 1 февраля 2024 года у них не было письма о назначении или контракта, подписанного с УООН. Следует отметить, что у этих лиц были прямые контракты с рекрутинговым агентством со сроками действия, заканчивавшимися в период с 26 марта 2024 года по 25 июня 2024 года по истечении 24 месяцев;

в) оказывавшиеся этими лицами услуги оплачивались рекрутинговым агентством, которое, в свою очередь, получало от УООН заказы на поставку;

d) пять должностей, которые занимал набранный рекрутинговым агентством персонал, не были включены в перечень вакантных должностей или в соответствующие отчеты о бюджетных потребностях на 2023 год;

e) на протяжении 2023 года данные лица имели широкий доступ к системе «Квантум», в том числе к функциям контролера кредиторской задолженности, бухгалтера, координатора, ревизора, финансового пользователя, покупателя, специалиста по поступлениям, координатора работы с поставщиками и организатора поездок.

30. Комиссия считает, что привлечение стороннего персонала для выполнения обязанностей, связанных с основными административными услугами, не соответствует действующим в УООН нормам.

31. Кроме того, по мнению Комиссии, наем персонала на должности с основными функциями, которые не были заранее определены в бюджете УООН, может свидетельствовать о недостатках в планировании кадровых потребностей.

32. Комиссия также считает, что управление сторонним персоналом на некоторых должностях без принятия надлежащих мер по сохранению доступа к информации или специальных внутренних процедур может поставить под угрозу конфиденциальность этой информации, особенно с учетом того, что Университет не осуществляет непосредственное управление таким персоналом и что он может иметь широкий доступ к его системам.

**33. Комиссия рекомендует УООН обеспечить соблюдение Положений и правил о персонале Организации Объединенных Наций в вопросах набора персонала и управления им.**

**34. Комиссия рекомендует УООН ограничить персоналу доступ к своим системам в соответствии с конкретными задачами, обозначенными в письмах о назначении, прямых контрактах, соглашениях и круге ведения соответствующих лиц, а также с Положениями и правилами о персонале Организации Объединенных Наций.**

35. УООН согласился с первой рекомендацией.

36. УООН не согласился со второй рекомендацией и в связи с ограничением доступа к своим системам сообщил, что все подрядчики рекрутингового агентства выполняют конкретные задачи, предусмотренные их кругом ведения. Для выполнения своих обязанностей они получили широкие полномочия в системе «Квантум», которые заключаются во вводе данных и базовой обработке операций и требуют доступа к определенным модулям для поддержания повседневной работы. Не имея таких полномочий в системе «Квантум», они не смогут выполнять задачи, предусмотренные их кругом ведения; однако подрядчикам не были предоставлены функции утверждения.

37. Комиссия считает, что, хотя в кадровой политике УООН упоминается категория «прочий административный персонал», данные лица не подпадают под нее и не являются «сотрудниками» по смыслу Положений и правил о персонале Организации Объединенных Наций. Комиссия вновь заявляет, что категория «прочий административный персонал» не определена в Положениях и правилах о персонале и что Университет должен придерживаться предусмотренных в них видов контрактов. Следовательно, функции в системе «Квантум», предполагающие выполнение обязанностей, связанных с основной деятельностью, должны возлагаться только на сотрудников УООН при том понимании, что следование описанному порядку работы в этой области должно представлять собой ограничение для его систем. Соответственно, данная рекомендация сохраняет свою актуальность.



*Несбалансированность географической представленности*

38. Как указано в пункте 3 статьи 101 Устава Организации Объединенных Наций, при приеме на службу и определении условий службы следует руководствоваться, главным образом, необходимостью обеспечить высокий уровень работоспособности, компетентности и добросовестности. Должное внимание следует уделять важности подбора персонала на возможно более широкой географической основе.

39. В стратегии обеспечения географического многообразия Департамента по стратегии, политике и контролю в области управления, опубликованной в 2020 году, указывается, что цель заключается в сокращении доли наиболее широко представленных региональных групп и увеличении доли менее представленных региональных групп, что позволит уменьшить общий дисбаланс в плане многообразия представителей региональных групп в составе персонала Организации Объединенных Наций.

40. Кроме того, в положении 4.2 и правиле 4.6 Положений и правил о персонале указано, что при назначении, переводе или повышении сотрудника в должности следует руководствоваться главным образом необходимостью обеспечить высокий уровень работоспособности, компетентности и добросовестности. Должное внимание следует уделять важности набора персонала на возможно более широкой географической основе, что не относится к должностям категории общего обслуживания и смежных категорий.

41. В кадровой политике УООН, руководящих принципах УООН по набору персонала и условиях службы по договорам найма персонала указывается, что при назначении сотрудников Университета следует руководствоваться главным образом, среди прочих факторов, принципом географического многообразия.

42. Комиссия проанализировала географическую представленность сотрудников УООН, работающих по срочным контрактам и договорам найма персонала, по состоянию на 30 ноября 2023 года, за исключением сотрудников категорий национальных сотрудников — специалистов и сотрудников категории общего обслуживания и смежных категорий, поскольку они, соответственно, полностью или по большей части относятся к национальному персоналу. Информация о географическом распределении персонала приводится в таблицах II.4 и II.5.

Таблица II.4

**Географическое распределение сотрудников, работающих по срочным контрактам, по состоянию на 30 ноября 2023 года**

<i>Регион</i>	<i>Число сотрудников</i>	<i>В процентах</i>
Африка	9	10
Азия и Тихий океан	19	21
Восточная Европа	2	2
Латинская Америка и Карибский бассейн	2	2
Западная Европа и другие государства	59	65
<b>Всего</b>	<b>91</b>	<b>100</b>

*Источник:* данные, предоставленные УООН.

Таблица II.5

**Географическое распределение сотрудников, работающих по договорам найма персонала, по состоянию на 30 ноября 2023 года**

<i>Регион</i>	<i>Число сотрудников</i>	<i>В процентах</i>
Африка	22	11
Азия и Тихий океан	66	32
Восточная Европа	11	5
Латинская Америка и Карибский бассейн	19	9
Западная Европа и другие государства	87	42
<b>Всего</b>	<b>205</b>	<b>100</b>

*Источник:* данные, предоставленные УООН.

43. Как видно из приведенных выше таблиц, в обеих категориях персонала некоторые региональные группы представлены широко, тогда как другие — в меньшей степени, что свидетельствует о дисбалансе в плане многообразия представителей региональных групп в составе персонала УООН. Кроме того, было установлено, что УООН не имеет официальных среднесрочных и долгосрочных стратегий по сокращению этого разрыва.

44. Комиссия считает, что отсутствие в УООН стратегии по удовлетворению требований в плане обеспечения географической представленности не соответствует положениям Организации Объединенных Наций в этом отношении. Разработка четкого плана, позволяющего должным образом сбалансировать применение географических критериев и кадровые потребности, способствовала бы эффективному осуществлению кадровой политики УООН.

45. Комиссия принимает во внимание, что желаемая степень представленности каждой региональной группы может варьироваться и зависеть от характера соответствующих задач и может примерно соответствовать географическому распределению мест расположения институтов, где многие сотрудники могут иметь местные контракты. Однако УООН должен обеспечить разработку стратегии, включающей анализ и план действий по устранению этих диспропорций в представленности персонала.

**46. Комиссия рекомендует УООН разработать среднесрочную и долгосрочную стратегию для постепенного достижения географической представленности в соответствии с Уставом Организации Объединенных Наций и определить параметры географической представленности с учетом его специфических особенностей.**

47. УООН согласился с этой рекомендацией.

#### **4. Управление программами**

*Отсутствие корреляции между проектами в системах «Пеликан» и «Квантум»*

48. В положениях, включенных в руководящие принципы УООН по управлению проектами от декабря 2016 года, среди прочего, указано, что они применяются к проектам, созданным в рамках утвержденной УООН двухгодичной программы работы, и имеют обязательную силу.

49. Содержащиеся в руководящих принципах установки и правила реализуются через онлайн-систему управления проектами «Пеликан», которая представляет собой хранилище данных и была введена в действие в 2023 году.

50. Согласно руководящим принципам, проект в системе «Пеликан» имеет конкретные временные рамки, даты начала и окончания, определенный бюджет и выделенные ресурсы для достижения поставленной цели (целей). Реализация проектов УООН может начаться в любой момент, и они могут осуществляться как собственными силами, так и совместно с внешними партнерами.

51. Что касается финансовых аспектов, то проекты, финансирование которых находится в ведении Университета, должны осуществляться в соответствии с Финансовыми положениями и правилами. Кроме того, руководитель проекта отвечает за финансовое управление проектами, в частности за контроль и мониторинг расходов по проекту и обеспечение включения финансовой информации в систему управления проектами в соответствии со сложившейся практикой.

52. Такое финансовое управление осуществляется в системе «Квантум» с использованием информации, которую УООН перенес из системы «Атлас» в январе 2023 года.

53. Комиссия проанализировала все текущие проекты УООН, находящиеся на этапе осуществления, с датой окончания 30 ноября 2023 года. Она рассмотрела данные системы «Пеликан», предоставленные Университетом, и данные, извлеченные Комиссией из той же системы и системы «Квантум».

54. По итогам этого анализа Комиссия установила следующее:

а) отсутствовала корреляция между числом проектов, зарегистрированных в системе «Пеликан», и числом проектов, зарегистрированных в системе «Квантум»;

б) в системе «Квантум» фигурировали текущие проекты с учтенными расходами, и некоторые из них не были связаны с системой «Пеликан»;

в) консультанты не были связаны со своими проектами в системе «Пеликан», что препятствовало мониторингу и согласованию со сроками осуществления проектов;

г) УООН не проводил никакого анализа или сверки проектов в системах «Пеликан» и «Квантум» и не создал никаких механизмов контроля для снижения риска неполноты информации об управлении проектами.

55. Комиссия считает, что для надлежащего контроля за осуществляемыми проектами, включая задействованные в них ресурсы, УООН должен по меньшей мере располагать четкой и полной информацией о проектах, которая должна быть согласованной и последовательной в системах, используемых для поддержки соответствующих процессов.

56. В связи с этим Комиссия считает, что отсутствие согласованности между платформами и ограниченный доступ к информации могут затруднять управление ресурсами, выделенными на реализацию проектов, как при составлении бюджета, так и при оценке произведенных расходов и выполнении вытекающих обязательств.

**57. Комиссия рекомендует УООН выявить и устранить расхождения в зафиксированных данных, касающихся реализуемых проектов, и обеспечить должную согласованность финансового и нефинансового мониторинга в своих системах управления проектами.**

**58. Комиссия рекомендует УООН провести анализ эффективности затрат в связи с системами «Пеликан» и «Квантум», чтобы оценить их полезность в плане управления проектами и разработать официальный**

**краткосрочный план действий по устранению любых возникающих недостатков, если это необходимо.**

59. УООН не согласился с первой рекомендацией и заявил, что расхождения в числе проектов, зарегистрированных в системах «Пеликан» и «Квантум», связаны главным образом с единовременным переходом УООН с прежней системы общеорганизационного планирования ресурсов «Атлас» на систему «Квантум» в 2023 году. Кроме того, Университет сообщил, что он отказывается от использования системы «Пеликан».

60. Комиссии известно, что в охватываемом ревизией году УООН перешел с системы «Атлас» на систему «Квантум» и в информации, перенесенной из одной системы общеорганизационного планирования ресурсов в другую, могут быть расхождения; при этом она подчеркивает, что в тот же период использовалась и система «Пеликан» и на сегодняшний день неясно, как долго она еще будет использоваться. В этой связи, если перенос данных может повлиять на их согласованность в системах «Квантум» и «Пеликан», УООН должен внедрить необходимые механизмы контроля, чтобы уменьшить расхождения и способствовать эффективному согласованию финансовой и нефинансовой информации по проектам. Соответственно, Комиссия сохраняет эту рекомендацию.

61. УООН согласился со второй рекомендацией.

*Ненадлежащее бюджетное управление проектами*

62. В инструкциях УООН по закрытию финансовой отчетности на год, заканчивающийся 31 декабря 2023 года, предусмотрено следующее: а) расписание мероприятий по закрытию финансовой отчетности и действия, требуемые от координаторов; б) крайние сроки для обращений к контактными лицам в штаб-квартире УООН; в) инструкции по проверке остатков средств и представлению информации; и г) закрытие контрольного перечня и подтверждение от институтов. Эти инструкции также требуют от институтов предоставления бюджетных отчетов по проектам для подготовки доклада об общеорганизационном бюджете и остатках средств по проектам, а также подтверждения кодирования расходов по проектам. Не должно быть дефицита бюджетных средств и остатков по отдельным проектам.

63. В разделе 1.1 меморандума о возмещении расходов, распространенного среди директоров институтов из штаб-квартиры УООН 14 декабря 2021 года, говорится, что возмещение расходов по линии целевых добровольных взносов призвано обеспечить, чтобы расходы на осуществление конкретных проектов полностью покрывались за счет финансирования конкретных проектов и не субсидировались основными ресурсами УООН.

64. В разделе 6 и далее в меморандуме о возмещении расходов также отмечается, что предположительно благодаря функциям новой системы общеорганизационного планирования ресурсов («Квантум») возмещение расходов будет рассчитываться автоматически и что данная административная инструкция будет соответствующим образом пересмотрена в установленном порядке.

65. Комиссия проанализировала бюджетные отчеты, извлеченные из системы «Квантум», и отметила, что административное оформление и расчет возмещаемых расходов (или накладных расходов) осуществляются вручную. Возмещение расходов не было включено в бюджетные отчеты системы «Квантум» в качестве параметра для надлежащего мониторинга на уровне штаб-квартиры или институтов.

66. Комиссия считает, что управление финансовыми и бюджетными ресурсами вручную может привести к ошибкам, которые — в отсутствие периодических проверок — могут поставить под угрозу возможность отслеживания. Это также может привести к использованию лишнего рабочего времени и недостаточному задействованию технологических ресурсов, таких как система «Квантум», которые были созданы для поддержки процессов УООН.

67. Комиссия считает, что включение возмещаемых расходов (расходов на вспомогательное обслуживание по программам) в качестве одного из параметров в отчет о бюджетном контроле УООН в системе «Квантум» позволит получать более точную информацию об остатках средств.

**68. Комиссия рекомендует УООН включить параметр, связанный с возмещаемыми расходами или расходами на вспомогательное обслуживание по программам, в отчет о бюджетном контроле УООН в системе «Квантум», чтобы должным образом осуществлять контроль за чистыми имеющимися средствами для реализации проектов.**

69. УООН согласился с этой рекомендацией.

*Недостатки в документах по контролю за работой консультантов*

70. В разделе 4.8 политики в отношении консультантов от декабря 2023 года говорится, что все контракты с консультантами должны содержать круг ведения с указанием конкретных функций, ориентированных на достижение результатов в установленные сроки.

71. Согласно разделу 4.9, срок действия контракта с консультантом должен быть напрямую увязан с изложенными в контракте кругом ведения и рабочим заданием.

72. В то же время, как указано в пункте 22 условий службы по контрактам с консультантами, «консультант не должен оказывать услуги в течение срока, в общей сложности превышающего 24 месяца, на протяжении периода в 36 календарных месяцев. Под общей продолжительностью службы по контрактам с консультантами понимается период с даты вступления контракта в силу до даты истечения срока его действия или его прекращения».

73. В соответствии с разделом V.B. Финансовых положений и правил для использования любых средств требуется предварительное разрешение. Такое разрешение может иметь форму решения о выделении средств или иного разрешения на принятие обязательств и расходование средств на оговоренные цели в течение оговоренного периода.

74. Как отмечается в Руководстве по закупкам Организации Объединенных Наций (раздел 2.4) и руководящих принципах управления проектами (№ 13 и 14), на этапе подачи заявки на наем консультанта руководитель проекта несет основную ответственность за сбор и обобщение информации о потребностях (в данном случае — потребностей нанимаемого консультанта) и разработку стандартизованных и четких технических требований, зафиксированных в круге ведения и впоследствии утвержденных директором каждого института.

75. Комиссия выборочно проверила 30 контрактов с консультантами по состоянию на 30 ноября 2023 года и относящуюся к ним вспомогательную документацию и отметила следующее:

- а) 22 контракта не содержали официального круга ведения;

b) в 4 случаях контракты с консультантами были подписаны или оформлены более чем через три месяца после начала выполнения ими своих обязанностей;

c) в 5 случаях консультанты не имели документального обоснования для найма УООН;

d) в 10 случаях УООН должным образом не обозначил предусмотренную деятельность консультантов для обоснования и обеспечения определенности в отношении выполненной работы;

e) в 3 случаях не было оформлено продление контрактов с консультантами в виде добавлений или приложений к их контрактам.

76. С учетом важности услуг консультантов для выполнения мандата УООН Комиссия считает, что результаты проведенной проверки свидетельствуют о необходимости комплексного совершенствования различных этапов процесса управления ими. В этой связи представляется крайне важным обеспечить, чтобы найм консультантов всегда был должным образом обоснован, что позволит эффективно увязывать их с проектами, в реализации которых они будут участвовать.

77. Кроме того, недостатки, выявленные в связи с заключением контрактов и определением круга ведения, могут привести к различиям в выполнении консультантами обязанностей, вытекающих из их контрактов. Например, отсутствие четких сфер ответственности сторон может повлиять на реализацию соответствующего проекта и, как следствие, отразиться на репутации УООН.

78. Что касается необходимости надлежащего обозначения предусмотренной деятельности, то Комиссия считает, что это позволит УООН должным образом отслеживать выполнение консультантами поставленных перед ними задач. Кроме того, это обеспечит эффективную передачу работы в случаях ухода из УООН руководителей проекта, осуществляющих контроль за выполнением консультантами поставленных перед ними задач.

**79. Комиссия рекомендует УООН оптимизировать процесс привлечения консультантов, в частности путем эффективного планирования использования консультантов для выполнения стоящих перед УООН задач, обеспечения обязательного оформления контрактной документации, предусмотренной политикой в отношении консультантов, и надлежащего обозначения всей предусмотренной деятельности, согласованной с консультантами.**

80. УООН согласился с этой рекомендацией.

#### *Необновление руководящих принципов управления проектами*

81. В руководящих принципах УООН по управлению проектами от декабря 2016 года содержатся рекомендации по управлению проектами с акцентом на четыре этапа: планирование, реализация, оценка и завершение проектов. Эти руководящие принципы призваны обеспечить системный подход к управлению проектами для персонала УООН.

82. В руководящих принципах указано, что финансовое управление осуществляется в системе общеорганизационного планирования ресурсов УООН «Атлас», а руководители проектов отвечают за то, чтобы финансовая информация, содержащаяся в системе «Атлас», включалась в систему управления проектами «Пеликан» в соответствии со сложившейся практикой. Кроме того, закрытие финансовой отчетности по проектам УООН происходит только после того, как

будут погашены все договорные обязательства и будут обработаны все финансовые операции в системе «Атлас».

83. В январе 2023 года УООН перешел на использование системы «Квантум», в которой хранятся финансовые данные о проектах, осуществляемых Университетом.

84. Комиссия рассмотрела действующие руководящие принципы управления проектами и отметила, что они не были обновлены специально с учетом используемой Университетом системы общеорганизационного планирования ресурсов и осуществляемых им новых процессов.

85. Комиссия заметила, что в руководящих принципах вообще не говорится о переходе с системы «Атлас» на систему «Квантум».

86. Кроме того, в 2023 году группа по управлению проектами в штаб-квартире УООН проводила мероприятия по обеспечению соблюдения установленных требований, в том числе выборочные проверки; однако эти процедуры не были предусмотрены ни в вышеупомянутых руководящих принципах, ни в методологии группы.

87. Комиссия считает, что отсутствие обновленных и официально оформленных процедур и руководящих принципов группы по управлению проектами может помешать их единообразному применению и привести к несогласованности действий с институтами.

88. Комиссия принимает во внимание усилия штаб-квартиры УООН по проведению мероприятий для обеспечения соблюдения установленных требований в связи с проектами, реализуемыми в их институтах. Однако крайне важно, чтобы все вовлеченные стороны, включая руководителей проектов на уровне институтов, придерживались общего порядка работы при осуществлении этого процесса, что позволит избежать возможных отклонений в его применении.

**89. Комиссия рекомендует УООН обновить и распространить свои руководящие принципы управления проектами, предусмотрев в своих процедурах и мероприятиях по обеспечению соблюдения установленных требований переход на использование системы «Квантум», а также методологию, которую следует использовать в этой связи.**

90. УООН согласился с этой рекомендацией.

## **5. Управление закупочной деятельностью**

### *Проблемы с утверждением заказов на поставку*

91. В соответствии с бюллетенем Генерального секретаря о делегировании полномочий (ST/SGB/2019/2) сотрудникам УООН делегируются полномочия для приведения полномочий в соответствие с обязанностями, децентрализации процесса принятия решений и усиления подотчетности. Делегирование полномочий допускается в отношении ролей и функций сотрудников на определенный срок и в установленных финансовых пределах.

92. Согласно руководящим принципам, касающимся доступа к системе общеорганизационного планирования ресурсов УООН «Квантум», права на утверждение в этой системе предоставляются пользователям с делегированными полномочиями, например утверждающим сотрудникам, функции которых устанавливаются с помощью модулей. Утверждающий сотрудник может иметь три утверждающие функции в системе «Квантум» в зависимости от вида необходимого утверждения. В этой связи для утверждения заказов на поставку

необходимой установленной функцией является «специалист по управлению цепью снабжения УООН».

93. Комиссия проверила утвержденные заказы на поставку за период с января по декабрь 2023 года и выявила следующие ситуации:

а) сотрудник утвердил четыре заказа на поставку на общую сумму в размере 24 773 долл. США без требуемого бизнес-профиля в системе «Квантум» и делегированных полномочий на их утверждение. УООН подтвердил эту ситуацию, в связи с которой после обращений Комиссии была направлена заявка в службу информационно-технической поддержки системы «Квантум». УООН пояснил, что, согласно предусмотренной для подобных случаев процедуре, покупатель должен аннулировать заказ на поставку, после чего снова отправить его на утверждение, убедившись, что он адресован правильному утверждающему лицу. Однако в данном случае, поскольку обработка заказов на поставку была полностью завершена, их аннулирование оказалось невозможным;

б) сотрудник утвердил заказ на поставку на сумму в размере 1 540 355 долл. США, которая превысила установленную для делегированных ему полномочий пороговую сумму в размере 1 000 000 долл. США.

94. Комиссия считает, что ошибки в системе «Квантум», связанные с ограниченными разрешениями для конкретных профилей пользователей, представляют собой серьезную угрозу для Университета, поскольку ограниченные разрешения являются неотъемлемой частью его системы внутреннего контроля. Эти ошибки также свидетельствуют о необходимости повышения осведомленности персонала и его вовлеченности в осознание своих функций и ограничений и распознавание ошибок при их отображении в системе.

95. Комиссия также считает необходимым привести в соответствие процедуру утверждения в системе «Квантум» с порядком делегирования полномочий персоналу, чтобы избежать утверждения неуполномоченными сотрудниками операций на суммы, превышающие пороговые значения.

96. Комиссия рекомендует УООН внедрить механизмы контроля, включающие пороговые суммы в ситуациях делегирования полномочий, в отношении утверждения закупок в системе «Квантум».

97. Комиссия рекомендует УООН повысить осведомленность персонала о требованиях, касающихся делегирования полномочий на утверждение закупок, ограничениях в отношении делегирования полномочий и процедурах утверждения заказов на поставку сверх установленных пороговых сумм, а также о полномочиях на утверждение и процедуре, которой необходимо следовать в случае, если в системе «Квантум» запрос на утверждение не направляется правильному сотруднику.

98. Комиссия рекомендует УООН внедрить механизм периодического мониторинга для выявления и исправления ошибок в процессах утверждения закупок, уделив особое внимание функциям утверждения и соответствующим значениям.

99. УООН согласился с этими рекомендациями.

## 6. Управление денежными средствами

### *Недостатки в управлении денежными средствами*

100. В разделе 2.2 главы 11 Руководства по ведению учета в соответствии с МСУГС указано, что Казначейство Организации Объединенных Наций инвестирует объединяемые средства Секретариата Организации Объединенных Наций



и других участвующих организаций системы Организации Объединенных Наций. Такие объединяемые средства называются денежными пулами.

101. Процесс управления портфелем инвестиций в Организации Объединенных Наций призван оптимизировать инвестирование избыточных средств каждого участника путем обеспечения максимальной доходности инвестиций с поправкой на риск.

102. Согласно процедуре инвестирования краткосрочных средств УООН, УООН участвует в основном пуле и минимальный размер депозита в основной пул и изъятия из него составляет 50 000 долл. США.

103. Кроме того, в соответствии с данной процедурой «Казначейство УООН анализирует прогнозируемое движение денежных средств и остатки на банковских счетах, превышающие сумму, эквивалентную предполагаемым платежам за следующие два месяца, ... [которые]... будут переведены в основной пул».

104. Комиссия проанализировала прогнозируемое движение денежных средств каждого института, имеющего счет в основном пуле, по состоянию на 30 ноября 2023 года и отметила, что у Всемирного научно-исследовательского института экономики развития и Института по проблемам водных ресурсов, экологии и здравоохранения положительное сальдо составило более 50 000 долл. США, что также превысило сумму предполагаемых платежей за два месяца; однако эти средства не были переведены в основной пул.

105. Информация по этому вопросу в разбивке по месяцам приводится в таблицах II.6 и II.7.

Таблица II.6

**Положительное сальдо денежных средств Всемирного научно-исследовательского института экономики развития по состоянию на 30 ноября 2023 года**

(В долл. США)

Месяцы	Остаток денежных средств на конец каждого месяца	Предполагаемый месячный платеж	Число покрываемых запасами денежных средств месяцев (без учета инвестиций в пуле)
Январь	834 952	125 004	7
Февраль	894 476	125 004	7
Март	1 930 097	125 004	15
Апрель	2 006 331	125 004	16
Май	2 541 474	125 004	20
Июнь	3 088 594	125 004	25
Июль	3 493 418	125 004	28
Август	3 512 383	125 004	28
Сентябрь	3 528 236	125 004	28
Октябрь	3 563 999	125 004	29
Ноябрь	4 111 614	125 004	33

Источник: данные, предоставленные УООН.

Таблица II.7

**Положительное сальдо денежных средств Института по проблемам водных ресурсов, экологии и здравоохранения по состоянию на 30 ноября 2023 года**  
(В долл. США)

Месяцы	Остаток денежных средств на конец каждого месяца	Предполагаемый месячный платеж	Число покрываемых запасами денежных средств месяцев (без учета инвестиций в пуле)
Январь	2 796 210	148 837	19
Февраль	2 773 687	148 837	19
Март	2 727 968	148 837	18
Апрель	2 343 219	148 837	16
Май	4 305 514	148 837	29
Июнь	4 278 206	148 837	29
Июль	3 927 925	148 837	26
Август	3 920 505	148 837	26
Сентябрь	3 925 240	148 837	26
Октябрь	3 546 340	148 837	24
Ноябрь	3 533 223	148 837	24

Источник: данные, предоставленные УООН.

106. УООН подтвердил эту ситуацию, пояснив, что в случае Всемирного научно-исследовательского института экономики развития в 2023 году в нем появились новые сотрудники с ключевыми обязанностями, касающимися финансов и операций, и на их подготовке по применению правил и процедур управления денежными средствами сказались проблемы, связанные с внедрением системы «Квантум».

107. Институт по проблемам водных ресурсов, экологии и здравоохранения отметил, что большинство работы, запланированной на первые месяцы года, было выполнено в последнем квартале. Кроме того, произошли задержки с ежемесячным выставлением счетов на покрытие общих оперативных расходов субарендатором/донором — Университетом Макмастера.

108. Хотя Комиссия принимает во внимание оперативные трудности, с которыми сталкиваются институты, они не мешают УООН соблюдать установленные в этом отношении нормы. В связи с этим крайне важно, чтобы УООН придерживался установленных правил и процедур для оптимизации использования средств и сокращения потенциальных вмененных издержек в связи с неинвестированными средствами. Кроме того, соблюдение директивных указаний способствует обеспечению эффективного управления ресурсами в системе Организации Объединенных Наций, повышению транспарентности, усилению подотчетности и обеспечению финансовой устойчивости.

109. Комиссия также считает, что наем сотрудников на новые должности должен быть тесно связан с их подготовкой по вопросам, относящимся к их соответствующим функциям.

110. Комиссия рекомендует УООН обеспечить более строгое соблюдение установленных протоколов для оперативного перевода избыточных средств в основной пул в соответствии с директивными указаниями, что позволит свести к минимуму вмененные издержки в связи с неинвестированными средствами.

111. УООН согласился с этой рекомендацией.

## **С. Информационные сообщения руководства**

### **1. Списание денежных средств, дебиторской задолженности и имущества**

112. УООН сообщил, что в 2023 году было произведено списание денежных средств и дебиторской задолженности на сумму в размере 0,25 долл. США. В 2023 году списания недостающих основных средств, запасов и нематериальных активов не производилось.

### **2. Выплаты ex gratia**

113. УООН сообщил Комиссии, что в 2023 году никаких выплат ex gratia не производилось.

### **3. Случаи мошенничества и предполагаемого мошенничества**

114. В соответствии с Международными стандартами аудита (МСА 240) Комиссия планирует проведение ревизии финансовых ведомостей таким образом, чтобы иметь достаточные основания ожидать выявления существенных искажений и несоответствий (в том числе являющихся результатом мошеннических действий). Вместе с тем не следует полагаться на то, что в ходе ревизии будут выявлены все искажения и несоответствия. Главную ответственность за предупреждение и выявление случаев мошенничества несет руководство.

115. В ходе ревизии Комиссия направила руководству запросы, касающиеся его надзорной обязанности, связанной с оценкой рисков существенного искажения в результате мошенничества, и имеющихся процедур выявления рисков мошенничества и реагирования на них, включая любые конкретные риски, которые руководство выявило или о которых ему сообщили. Комиссия выясняла также, располагает ли руководство сведениями о каких бы то ни было фактических, предполагаемых или возможных случаях мошенничества. До сведения Комиссии не было доведено никакой информации о случаях мошенничества.

## **Д. Выражение признательности**

116. Комиссия выражает руководству и персоналу Университета свою искреннюю признательность и благодарность за содействие и помощь, оказанные в ходе ревизии.

(Подпись) Хоу Кай  
Генеральный ревизор Китайской Народной Республики  
Председатель Комиссии ревизоров

(Подпись) Дороти Перес Гутьеррес  
Исполняющая обязанности Генерального контролера  
Республики Чили  
(Главный ревизор)

(Подпись) Пьер Московиси  
Первый председатель Счетной палаты Франции

24 июля 2024 года

## Приложение

### Ход выполнения рекомендаций, вынесенных в предыдущие периоды, включая финансовый год, закончившийся 31 декабря 2022 года

№	Год, к которому относится доклад о ревизии	Ссылка на доклад	Рекомендация Комиссии ревизоров	Ответ руководства	Оценка Комиссии	Положение дел по итогам проверки			
						Выполнена	В процессе выполнения	Не выполнена	Утратила актуальность
1.	2016 год	<a href="#">A/72/5 (Vol. IV)</a> , гл. II, п. 97	Комиссия рекомендует УООН-ОСБЧ и УООН-КПЕ запланировать, официально закрепить и осуществить все мероприятия по обеспечению бесперебойного функционирования и послеаварийного восстановления в случае любого сбоя в работе. План должен периодически пересматриваться.	Мероприятия и документация по обеспечению бесперебойного функционирования и послеаварийного восстановления были представлены Комиссии 17 июня 2022 года. Документация по проведенным учениям по послеаварийному восстановлению была представлена Комиссии 5 сентября 2023 года. Были проведены учения по послеаварийному восстановлению систем информационно-коммуникационных технологий (ИКТ) 2023 года.	По итогам анализа информации, предоставленной Университетом, было отмечено, что последние учения по послеаварийному восстановлению были проведены в сентябре 2023 года, что соответствует требованиям в отношении периодичности проведения учений такого плана. В связи с этим Комиссия считает, что эта рекомендация выполнена.	X			
2.	2021 год	<a href="#">A/77/5 (Vol. IV)</a> , гл. II, п. 39	Комиссия рекомендует УООН-ОСБЧ обновить свой стратегический план, включая разделы и программы, над которыми он будет работать в период действия плана, и раскрыть информацию об областях повышенного внимания, по которым будет осуществляться работа в рамках соответствующего раздела.	Был разработан проект стратегического плана Института окружающей среды и безопасности человека на период 2024–2028 годов.	Комиссия изучила стратегический план Института окружающей среды и безопасности человека на период 2024–2028 годов и отметила, что в плане были должным образом определены области повышенного внимания Института. В связи с этим Комиссия считает, что эта рекомендация выполнена.	X			
3.	2021 год	<a href="#">A/77/5 (Vol. IV)</a> , гл. II, п. 58	Комиссия рекомендует УООН-ОСБЧ обеспечить соответствие между своими годовыми планами работы и соответствующими докладами о деятельности за счет включения в доклады информации о тех указанных в планах	Университет представил документы «Доклад о деятельности в 2022 году и план работы на 2023 год» и «Доклад о деятельности в 2021 году и план работы на 2022 год», а 7 ноября 2023 года было подготовлено и представлено	Комиссия изучила план работы Института окружающей среды и безопасности человека на 2022 год и доклад о его деятельности за тот же период и подтвердила согласованность этих документов. В связи с этим Комиссия	X			

№	Год, к которому относится до- клад о ревизии	Ссылка на доклад	Рекомендация Комиссии ревизоров	Ответ руководства	Оценка Комиссии	Положение дел по итогам проверки			
						Выполнена	В процессе выполнения	Не вы- полнена	Утратила актуальность
			работы направлениях деятельности и мероприятиях, кото- рые не удалось выполнить, и о причинах их невыполнения, а также о причинах и основа- ниях для осуществления тех направлений деятельности и мероприятий, которые были выполнены, но при этом не были включены в план ра- боты.	приложение с подробным описанием деятельности, предусмотренной в плане ра- боты на 2022 год, и деятель- ности, о которой говорится в соответствующем докладе за 2022 год.	считает, что эта рекомендация выполнена.				
4.	2021 год	A/77/5 (Vol. IV), гл. II, п. 68	Комиссия рекомендует УООН разработать и ввести в дей- ствие официальную проце- дуру, определяющую распре- деление ответственности УООН и ПРООН за проверку данных о контингенте для це- лей медицинского страхова- ния после выхода на пенсию и включающую, по меньшей мере, положения о механиз- мах проверки и/или контроля, допустимых пороговых значе- ниях для любых расхождений, ответственных должностных лицах и сроках, связанных с этой проверкой, а также по- дробные положения о комму- никации, которая будет осу- ществляться между УООН и ПРООН.	Был разработан и утвержден административным директо- ром типовой порядок осу- ществления процесса, связан- ного с окончанием службы.	Поскольку УООН разработал и внедрил официальную про- цедуру, определяющую поря- док проверки данных о кон- тингенте для целей медицин- ского страхования после вы- хода на пенсию, Комиссия считает, что эта рекомендация выполнена.	X			
5.	2021 год	A/77/5 (Vol. IV), гл. II, п. 69	Комиссия рекомендует УООН издавать на ежегодной основе официальный доклад, в кото- ром будут содержаться резуль- таты проверки и корректиро- вок, внесенных в данные о контингенте для целей меди- цинского страхования после выхода на пенсию, в целях	По итогам выполненного Ко- миссией анализа проведенной недавно актуарной оценки группа по людским ресурсам предприняла следующие шаги для проверки обоснованности выводов, содержащихся в окончательном докладе об ак- туарной оценке:	Хотя УООН разработал и внедрил официальную проце- дуру, определяющую порядок проверки данных о контин- генте для целей медицинского страхования после выхода на пенсию, в пункте 5 официаль- ной процедуры указано, что доклад должен быть		X		

№	Год, к которому относится до- клад о ревизии	Ссылка на доклад	Рекомендация Комиссии ревизоров	Ответ руководства	Оценка Комиссии	Положение дел по итогам проверки			
						Выполнена	В процессе выполнения	Не вы- полнена	Утратила актуальность
			подкрепления обоснованно- сти результатов проведенной проверки в контексте подго- товки финансовых ведомо- стей.	<p>а) получила от финансо- вой группы просьбу изучить проект окончательного до- клада;</p> <p>б) группа по людским ре- сурсам в Куала-Лумпуре изу- чила доклад, в частности со- державшиеся в нем данные по людским ресурсам, и прове- рила приведенную в проекте информацию, сверив ее с до- кладом, представленным груп- пой по людским ресурсам кон- сультанту-актуарию во время проведения актуарной оценки;</p> <p>с) представила финансо- вой группе свой ответ по ито- гам изучения доклада.</p> <p>Проверка данных о контин- генте проводилась финансо- вой группой и группой по людским ресурсам посред- ством электронной переписки, и после ее завершения данные были переданы консультанту- актуарию. УООН подготовит доклад в соответствии с этой рекомендацией.</p>	проанализирован в несколько этапов. Однако никаких сви- детельств проведения такого анализа или издания доклада представлено не было. Кроме того, Комиссия всесторонне проанализировала качество данных, представленных для актуарной оценки, и выявила многочисленные несоответ- ствия, которые свидетель- ствуют о необходимости со- вершенствования процесса внедрения процедуры про- верки в УООН. Комиссия счи- тает, что эта рекомендация находится в процессе выпол- нения.				
6.	2021 год	A/77/5 (Vol. IV), гл. II, п. 81	Комиссия рекомендует УООН выверять остатки ежегодного отпуска в разделе “eServices” системы «Атлас», с тем чтобы обеспечивать выверку данных об остатках, содержащихся в отчетах различного типа, и соответствующую точность информации.	При введении в действие си- стемы «Квантум» в 2023 году возникли проблемы с оформ- лением заявлений на отпуска и их отслеживанием. В пер- вые несколько месяцев ис- пользования системы «Кван- тум» лица, работающие по до- говорам найма персонала, не могли подать заявление на от- пуск или проверить точные остатки дней отпуска в си- стеме. Это привело к	Комиссия выборочно прове- рила отпуска 30 сотрудников и выявила несоответствия между перечнем ежегодных отпусков, предоставленным УООН, и карточкой учета от- сутствия, полученной из си- стемы «Квантум». В связи с этим Комиссия считает, что эта рекомендация находится в процессе выполнения.		X		

№	Год, к которому относится до- клад о ревизии	Ссылка на доклад	Рекомендация Комиссии ревизоров	Ответ руководства	Оценка Комиссии	Положение дел по итогам проверки			
						Выполнена	В процессе выполнения	Не вы- полнена	Утратила актуальность
				расхождением в данных о ежегодном отпуске, несмотря на многочисленные попытки группы по людским ресурсам в Путраджае выверить остатки ежегодного отпуска. Новые изменения в системе «Квантум», например в отношении договоров найма персонала, больше не позволяют сотрудникам подавать заявления на отпуск авансом сроком до 10 дней, как можно было в предыдущей системе «Атлас», а официальные праздники отображаются в основном согласно данным странового отделения ПРООН, что также привело к расхождениям в данных о ежегодном отпуске по договорам найма персонала. Группа по людским ресурсам в Путраджае выпустит руководство по контролю за отпусками в рамках годовых планов управления отпусками сотрудников УООН, работающих по срочным контрактам и договорам найма персонала.					
7.	2021 год	<a href="#">A/77/5 (Vol. IV)</a> , гл. II, п. 108	Комиссия рекомендует институтам УООН, каждому по отдельности, корректировать ценовые диапазоны для услуг консультантов с учетом их бюджета и особенностей принимающей страны, с тем чтобы обеспечивать соответствие между предусмотренными в контракте ценами и рыночной стоимостью.	Для всех институтов были определены ставки для заключения контрактов с консультантами в соответствии с местными рыночными ставками.	Анализ информации, предоставленной Университетом, показывает, что диапазоны цен на услуги консультантов соответствуют местным рыночным ценам каждого института с учетом ситуации в стране, условий договора найма персонала или ставок, применяемых в государственном секторе. С учетом этого	X			

№	Год, к которому относится доклад о ревизии	Ссылка на доклад	Рекомендация Комиссии ревизоров	Ответ руководства	Оценка Комиссии	Положение дел по итогам проверки		
						Выполнена	В процессе выполнения	Не выполнена
					данная рекомендация считается выполненной.			Утратила актуальность
8.	2021 год	<a href="#">A/77/5 (Vol. IV)</a> , гл. II, п. 109	Комиссия рекомендует Центру УООН на ежегодной основе проводить обзор установленных каждым институтом гонораров за услуги консультантов, с тем чтобы убеждаться в том, что они соответствуют критериям, установленным на центральном уровне, и что их суммы соответствуют бюджетам институтов и расценкам в каждой стране, где они действуют.	УООН разработал процедуру ежегодного обзора местных ставок по контрактам с консультантами. Эта процедура была одобрена руководством.	С учетом того, что УООН провел необходимую исследовательскую работу и что, согласно политике в отношении консультантов (пункт 6), «размер гонорара за услуги консультантов будет устанавливаться в заключаемых с консультантами контрактах исходя из определения уровня и квалификации, которые необходимы для выполнения задания, обозначенного в круге ведения, и будет соотноситься с классом должностей сотрудников (в категориях общего обслуживания, национальных сотрудников — специалистов или международных сотрудников категории специалистов) или лиц, работающих по договорам найма персонала и выполняющих обязанности на сопоставимом уровне», а также что вознаграждение персонала на различных уровнях периодически корректируется или переоценивается, данная рекомендация считается выполненной.	X		
9.	2021 год	<a href="#">A/77/5 (Vol. IV)</a> , гл. II, п. 117	Комиссия рекомендует УООН создать механизм для обеспечения того, чтобы сроки работы консультантов не превышали максимального периода, разрешенного административной инструкцией.	В декабре 2023 года УООН рассмотрел политику заключения контрактов с консультантами, постановив, что расчет совокупной продолжительности работы консультантов по контрактам будет основываться исключительно на сроках действия контрактов.	Несмотря на меры, принятые УООН для решения этого вопроса, по итогам комплексного обзора сроков действия контрактов консультантов Комиссия обнаружила, что по некоторым контрактам все еще наблюдается превышение установленных сроков		X	



№	Год, к которому относится до- клад о ревизии	Ссылка на доклад	Рекомендация Комиссии ревизоров	Ответ руководства	Оценка Комиссии	Положение дел по итогам проверки		
						Выполнена	В процессе выполнения	Не вы- полнена
				Институтам было предложено проанализировать все кон- тракты с консультантами, и было направлено распоряже- ние о предоставлении от- срочки продолжительностью не более шести месяцев для контрактов с консультантами, превышающих этот уточнен- ный предельный срок, с тем чтобы каждый координатор по людским ресурсам представил запрос на предоставление ис- ключения для утверждения административным директо- ром. Все такие запросы должны рассматриваться на индивидуальной основе. От- срочка дается для того, чтобы обеспечить упорядоченную передачу работы.	вопреки административной инструкции. Следовательно, Комиссия считает, что эта ре- комендация находится в про- цессе выполнения.			
10.	2021 год	<a href="#">A/77/5 (Vol. IV)</a> , гл. II, п. 144	Комиссия рекомендует УООН обеспечить учет взносов на основе их регистрации в си- стеме «Атлас» на дату, соот- ветствующую моменту удо- влетворения критериев их признания, в целях предотвра- щения курсовой разницы в поступлениях.	В составляемой вручную глав- ной бухгалтерской книге еже- месячно отражаются авансо- вые поступления в виде взно- сов по имеющим обязатель- ную силу соглашениям с до- норами.	Комиссия выборочно прове- рила несколько соглашений о взносах, подписанных в 2023 году, для оценки про- цесса их учета и не обнару- жила курсовой разницы. В связи с этим Комиссия счи- тает, что эта рекомендация выполнена.	X		
11.	2022 год	<a href="#">A/78/5 (Vol. IV)</a> , гл. II, п. 39	Комиссия рекомендует УООН обеспечить, чтобы все инсти- туты документировали про- цесс оценки рисков в реестре рисков.	Руководство сообщило о вы- полнении этой рекомендации и просило закрыть ее.	Комиссия убедилась в том, что все действующие инсти- туты завершили процесс реги- страции рисков на 2023 год. В связи с этим Комиссия счи- тает, что эта рекомендация выполнена.	X		

№	Год, к которому относится до- клад о ревизии	Ссылка на доклад	Рекомендация Комиссии ревизоров	Ответ руководства	Оценка Комиссии	Положение дел по итогам проверки		
						Выполнена	В процессе выполнения	Не вы- полнена Утратила актуальность
12.	2022 год	<a href="#">A/78/5 (Vol. IV)</a> , гл. II, п. 40	Комиссия рекомендует УООН включать в реестры рисков обоснование того, почему тот или иной риск, относящийся к деятельности УООН, неприменим.	Руководство не соглашалось с этой рекомендацией с момента ее вынесения.	С учетом того, что обновленная политика общеорганизационного управления рисками не предусматривает ведения каталога рисков УООН и что институты не обязаны обосновывать неоцененные риски, Комиссия считает, что эта рекомендация утратила свою актуальность.			X
13.	2022 год	<a href="#">A/78/5 (Vol. IV)</a> , гл. II, п. 41	Комиссия рекомендует УООН адаптировать контрольные показатели финансового воздействия в таблице критериев начисления баллов с учетом бюджетного контекста.	Руководство сообщило о выполнении этой рекомендации и просило закрыть ее.	Комиссия изучила инструкции по оценке рисков на 2023 год и новую политику общеорганизационного управления рисками и отметила включение адаптированных показателей с точки зрения последствий для бюджета для оценки финансового воздействия рисков. В связи с этим Комиссия считает, что эта рекомендация выполнена.	X		
14.	2022 год	<a href="#">A/78/5 (Vol. IV)</a> , гл. II, п. 42	Комиссия рекомендует УООН принять меры к тому, чтобы институты использовали принятую в УООН шкалу баллов при оценке воздействия и вероятности рисков, а также при начислении баллов, определяющих уровень риска.	УООН представил реестры рисков на 2023 год, сообщил о выполнении этой рекомендации и просил закрыть ее.	Комиссия проверила соответствие использованных в реестрах рисков на 2023 год баллов, определяющих их воздействие и вероятность, и отметила, что один институт продолжал использовать для оценки воздействия одного риска в окончательном варианте своего реестра рисков балл, превышающий значения шкалы, определенной в политике УООН. В связи с этим Комиссия считает, что эта рекомендация находится в процессе выполнения.		X	

Год, к которому относится до- клад о ревизии	Ссылка на доклад	Рекомендация Комиссии ревизоров	Ответ руководства	Оценка Комиссии	Положение дел по итогам проверки		
					Выполнена	В процессе выполнения	Не вы- полнена Утратила актуальность
15. 2022 год	<a href="#">A/78/5 (Vol. IV)</a> , гл. II, п. 43	Комиссия рекомендует УООН обновить перечень рисков, включенных в реестр рисков, для использования в процессе оценки рисков в рамках всего Университета.	УООН просил закрыть эту ре- комендацию.	Комиссия рассмотрела новую политику общеорганизацион- ного управления рисками, утвержденную в декабре 2023 года, и отметила реше- ние перестать вести каталог рисков УООН для обеспече- ния соответствия с набором рисков Секретариата Органи- зации Объединенных Наций. Следовательно, Комиссия счи- тает, что эта рекомендация утратила свою актуальность.			X
16. 2022 год	<a href="#">A/78/5 (Vol. IV)</a> , гл. II, п. 53	Комиссия рекомендует УООН обновить свою политику общеорганизационного управле- ния рисками и включить в нее определение роли админи- стратора рисков, описываю- щее, как минимум, его обязан- ности, задачи и предусмот- ренные виды деятельности.	Руководство сообщило о вы- полнении этой рекомендации и просило закрыть ее.	Комиссия рассмотрела разра- ботанную Университетом по- литику общеорганизацион- ного управления рисками и отметила, что она включает требуемое определение роли администратора рисков. В связи с этим Комиссия счи- тает, что эта рекомендация выполнена.	X		
17. 2022 год	<a href="#">A/78/5 (Vol. IV)</a> , гл. II, п. 54	Комиссия рекомендует всем институтам УООН назначить отдельных администраторов для каждого риска, занесен- ного в их реестры рисков.	УООН указал, что в институ- тах по некоторым рискам назначаются не отдельные лица, а группы сотрудников. УООН также отметил, что данная рекомендация все еще находится в процессе выпол- нения.	Комиссия изучила реестры рисков на 2023 год. В резуль- тате было обнаружено, что по двум рискам не было назна- чено администраторов, а по нескольким рискам в институ- тах администраторами были назначены группы сотрудни- ков, а не отдельные лица. Сле- довательно, Комиссия считает, что эта рекомендация нахо- дится в процессе выполнения.		X	
18. 2022 год	<a href="#">A/78/5 (Vol. IV)</a> , гл. II, п. 62	Комиссия рекомендует УООН обеспечить разработку планов мероприятий по снижению как минимум существенных рисков, зарегистрированных в	УООН представил реестры рисков на 2023 год, в том числе планы учета, сообщил о выполнении этой рекоменда- ции и просил закрыть ее.	Комиссия изучила реестры рисков на 2023 год и отме- тила, что по одному из суще- ственных рисков не был под- готовлен план учета. Кроме		X	

№	Год, к которому относится до- клад о ревизии	Ссылка на доклад	Рекомендация Комиссии ревизоров	Ответ руководства	Оценка Комиссии	Положение дел по итогам проверки			
						Выполнена	В процессе выполнения	Не вы- полнена	Утратила актуальность
			реестрах рисков всех институ- тов.		того, УООН представил неко- торые из уже имевшихся ме- ханизмов контроля в качестве планов учета существенных рисков без каких-либо улуч- шений. В связи с этим счита- ется, что данная рекоменда- ция находится в процессе вы- полнения.				
19.	2022 год	<a href="#">A/78/5 (Vol. IV), гл. II, п. 73</a>	Комиссия рекомендует УООН обеспечить тщательную про- верку руководством реестров рисков с целью выявления ошибок и несоответствий в процессе оценки рисков и их исправления в соответствии с политикой в области управле- ния рисками.	УООН представил реестры рисков на 2023 год, сообщил о выполнении этой рекоменда- ции и просил закрыть ее.	Комиссия изучила реестры рисков на 2023 год и отме- тила, что по одному из суще- ственных рисков не был под- готовлен план учета. Кроме того, УООН представил неко- торые из уже имевшихся ме- ханизмов контроля в качестве планов учета существенных рисков без каких-либо улуч- шений. В связи с этим Комис- сия считает, что эта рекомен- дация находится в процессе выполнения.		X		
20.	2022 год	<a href="#">A/78/5 (Vol. IV), гл. II, п. 74</a>	Комиссия рекомендует УООН вести учет основных вопро- сов и рекомендаций, обсужда- емых на заседаниях группы управления, связанных с про- цессом общеорганизацион- ного управления рисками.	УООН представил протоколы заседаний группы управления, сообщил о выполнении этой рекомендации и просил за- крыть ее.	Комиссия изучила протоколы заседаний группы управления, состоявшихся в 2023 году. Хотя в этих протоколах была упомянута новая политика об- щеорганизационного управле- ния рисками, в них не говори- лось о рассмотрении результа- тов процесса оценки рисков 2022 года, выявленных инсти- тутами существенных рисков, эффективности действующих механизмов контроля или пла- нов учета рисков. Кроме того, не обсуждался процесс оценки 2023 года. Следова- тельно, Комиссия считает, что		X		

№	Год, к которому относится до- клад о ревизии	Ссылка на доклад	Рекомендация Комиссии ревизоров	Ответ руководства	Оценка Комиссии	Положение дел по итогам проверки			
						Выполнена	В процессе выполнения	Не вы- полнена	Утратила актуальность
21. 2022 год	A/78/5 (Vol. IV), гл. II, п. 75	Комиссия рекомендует УООН проводить обучение ключе- вого персонала, участвующего в процессе управления рис- ками.	Руководство сообщило о вы- полнении этой рекомендации и просило закрыть ее.	эта рекомендация находится в процессе выполнения.	X				
22. 2022 год	A/78/5 (Vol. IV), гл. II, п. 89	Комиссия рекомендует УООН-МЕРИТ на периодиче- ской основе пересматривать соглашение о сотрудничестве в соответствии со сроками действия программ с целью уточнения рамок деятельно- сти, осуществляемой каждой из сторон.	В ноябре 2023 года был офи- циально назначен советник по вопросам переходного пери- ода, который, находясь непо- средственно в Маастрихтском институте экономических и социальных исследований в области инноваций и техноло- гий, ведет исследовательскую работу для подготовки нового соглашения о сотрудничестве между Маастрихтским инсти- тутотом экономических и соци- альных исследований в обла- сти инноваций и технологий и Маастрихтским университе- том. Результаты проведенного им анализа и сделанные им выводы должны быть завер- шены в конце лета 2024 года, а представление потенциаль- ного нового соглашения о со- трудничестве ожидается при- мерно в октябре 2024 года. Предполагается, что эта реко- мендация будет выполнена в четвертом квартале 2024 года.	Принимая во внимание, что эта рекомендация должна быть выполнена в четвертом квартале 2024 года, Комиссия считает, что пока она нахо- дится в процессе выполнения.	X				

Год, к которому относится до- клад о ревизии	Ссылка на доклад	Рекомендация Комиссии ревизоров	Ответ руководства	Оценка Комиссии	Положение дел по итогам проверки		
					Выполнена	В процессе выполнения	Не вы- полнена Утратила актуальность
23. 2022 год	<a href="#">A/78/5 (Vol. IV)</a> , гл. II, п. 90	Комиссия рекомендует УООН-МЕРИТ совместно с Маастрихтским университетом официально определить руководящие принципы, которые должны применяться ко всему персоналу, участвующему в деятельности УООН-МЕРИТ, для обеспечения соответствия стандартам УООН.	В настоящее время разрабатывается новое соглашение о сотрудничестве, в котором должны быть учтены все сделанные выводы, и ожидается, что оно будет готово к подписанию в четвертом квартале 2024 года. В ноябре 2023 года был официально назначен советник по вопросам переходного периода, который, находясь непосредственно в Маастрихтском институте экономических и социальных исследований в области инноваций и технологий, ведет исследовательскую работу для подготовки нового соглашения о сотрудничестве между Маастрихтским институтом экономических и социальных исследований в области инноваций и технологий и Маастрихтским университетом.	Принимая во внимание, что эта рекомендация должна быть выполнена в четвертом квартале 2024 года, Комиссия считает, что пока она находится в процессе выполнения.		X	
24. 2022 год	<a href="#">A/78/5 (Vol. IV)</a> , гл. II, п. 91	Комиссия рекомендует УООН-МЕРИТ разработать план замещения начальника административных и программных служб.	Был осуществлен процесс набора на должность начальника административных и программных служб. Маастрихтский институт экономических и социальных исследований в области инноваций и технологий объявил о вакансии, и среди кандидатов, прошедших предварительный отбор, был проведен письменный экзамен. Институт провел собеседования с отобранными по итогам экзамена кандидатами, и в ноябре 2023 года новый сотрудник приступил к работе.	С учетом процесса набора, проведенного УООН ранее после ухода главного финансового сотрудника, Комиссия считает, что эта рекомендация выполнена.	X		

Год, к которому относится до- клад о ревизии	Ссылка на доклад	Рекомендация Комиссии ревизоров	Ответ руководства	Оценка Комиссии	Положение дел по итогам проверки		
					Выполнена	В процессе выполнения	Не вы- полнена Утратила актуальность
25. 2022 год	A/78/5 (Vol. IV), гл. II, п. 105	Комиссия рекомендует УООН-МЕРИТ обеспечить соответствие функций, выполняемых подразделением ИКТ, политике и стандартам УООН.	Руководство заявило, что этот вопрос будет рассмотрен по завершении подготовки нового соглашения о сотрудничестве, чтобы убедиться в том, что изменения были отражены сообразно обстоятельствам. Предполагается, что подготовка нового соглашения о сотрудничестве будет завершена в четвертом квартале 2024 года. Руководство также сообщило о выполнении этой рекомендации и просило закрыть ее.	С учетом обозначенных УООН сроков выполнения данной рекомендации считается, что она находится в процессе выполнения.		X	
26. 2022 год	A/78/5 (Vol. IV), гл. II, п. 106	Комиссия рекомендует УООН-МЕРИТ официально установить ответственность и обязательства в отношении услуг ИКТ, которые Маастрихтский университет предоставляет УООН-МЕРИТ.	Было подписано соглашение об уровне обслуживания в области ИКТ, в котором были определены конкретные обязанности и соответствующие финансовые расходы, связанные с предоставлением Маастрихтским университетом этих услуг Маастрихтскому институту экономических и социальных исследований в области инноваций и технологий. Данное соглашение об уровне обслуживания служит четкой формальной основой, определяющей соответствующие ответственность и обязательства обеих сторон и обеспечивающей прозрачность и подотчетность при предоставлении услуг в области ИКТ. Институт считает эту рекомендацию выполненной, поскольку сейчас работа сети находится полностью под	С учетом того, что 15 июня 2023 года было подписано соглашение об уровне обслуживания в области ИКТ, в котором были определены услуги в области ИКТ, предоставляемые Маастрихтским университетом Маастрихтскому институту экономических и социальных исследований в области инноваций и технологий, Комиссия считает, что эта рекомендация выполнена.	X		

№	Год, к которому относится до- клад о ревизии	Ссылка на доклад	Рекомендация Комиссии ревизоров	Ответ руководства	Оценка Комиссии	Положение дел по итогам проверки			
						Выполнена	В процессе выполнения	Не вы- полнена	Утратила актуальность
				контролем Маастрихтского университета.					
27. 2022 год	A/78/5 (Vol. IV), гл. II, п. 115	Комиссия рекомендует УООН проанализировать и укрепить существующие механизмы контроля для обеспечения эффективного мониторинга процедур, касающихся отгулов.	УООН предусмотрел ежегодную отчетность об отгулах в рамках цикла отчетности на конец года.	С учетом того, что УООН предусмотрел ежегодную отчетность об отгулах, чтобы укрепить существующие механизмы контроля, Комиссия считает, что эта рекомендация выполнена.	X				
28. 2022 год	A/78/5 (Vol. IV), гл. II, п. 123	Комиссия рекомендует УООН официально определить причины, по которым операции не отражаются в процессе учета кредиторской задолженности, и на этой основе разработать и внедрить механизм контроля за начислениями кредиторской задолженности в конце года, позволяющий Университету отслеживать, анализировать и выверять любые неучтенные обязательства.	Руководство сообщило, что во внутренней сети был опубликован типовой регламент по получению и обработке данных, касающихся начислений. Руководство сообщило о выполнении этой рекомендации и просило закрыть ее.	Комиссия получила от УООН информацию о процедурах, осуществляемых им в конце года в связи с неучтенной кредиторской задолженностью, и выборочно проверила операции, которые так и не были должным образом начислены, в результате чего было установлено, что надлежащей сверки с неучтенными обязательствами по-прежнему не проводилось. В связи с этим Комиссия считает, что данная рекомендация находится в процессе выполнения.		X			
29. 2022 год	A/78/5 (Vol. IV), гл. II, п. 131	Комиссия рекомендует УООН скорректировать процедуру учета обесценения причитающихся взносов в соответствии с требованиями МСУГС.	УООН не согласился с этой рекомендацией, поскольку его процедуры соответствовали положениям общеорганизационного методического документа Организации Объединенных Наций по МСУГС, касающимся механизмов финансирования. УООН не имеет права корректировать свои процедуры учета до получения пересмотренного общеорганизационного методического документа Организации	Комиссия проанализировала график поступления причитающихся взносов в 2023 году и отметила отрицательные бухгалтерские корректировки по взносам, которые были учтены в предыдущие годы. Эти учетные записи повлияли на остаток добровольных взносов в 2023 году. Ввиду отсутствия изменений в выявленной изначально ситуации Комиссия считает, что эта рекомендация находится в процессе выполнения.		X			



Год, к которому относится до- клад о ревизи	Ссылка на доклад	Рекомендация Комиссии ревизоров	Ответ руководства	Оценка Комиссии	Положение дел по итогам проверки		
					В процессе Выполнена	Не вы- полнена	Утратила актуальность
30. 2022 год	A/78/5 (Vol. IV), гл. II, п. 140	Комиссия рекомендует УООН разработать механизм кон- троля за деятельностью со- трудников УООН-МЕРИТ, оказывающих услуги Ма- астрихтскому университету, чтобы избежать задержек в учете поступлений, связанных с этими услугами.	Объединенных Наций по МСУГС.  Финансовая группа Маастрих- тского института экономиче- ских и социальных исследова- ний в области инноваций и технологий подробно обсу- дила этот внутренний процесс с администрацией Маастрихт- ской высшей школы управле- ния и Фонда МЕРИТ, в резуль- тате чего было решено, что Институт будет заключать внутренние контракты с про- граммами Маастрихтского университета «Управление и стратегический анализ» и «Магистр наук в области госу- дарственной политики» в от- ношении всех своих обяза- тельств в области преподава- ния и руководства с указанием следующей информации: за- дачи (задач), сроков, предпо- лагаемого количества часов и почасовых ставок. Эти кон- тракты позволят финансовой группе Института поддержи- вать тщательный контроль в этой области и послужат осно- вой для выставления Институ- том счетов. Это обеспечит учет услуг, оказываемых пер- соналом Института.  С приходом нового началь- ника административных и программных служб этот во- прос считается крайне важ- ным и находится в процессе рассмотрения. Цель состоит в том, чтобы к концу второго	С учетом того, что УООН находится в процессе совер- шенствования процесса учета выручки и что он будет пере- смотрен не ранее второго квартала 2024 года, Комиссия считает, что эта рекомендация находится в процессе выпол- нения.	X		

№	Год, к которому относится до- клад о ревизии	Ссылка на доклад	Рекомендация Комиссии ревизоров	Ответ руководства	Оценка Комиссии	Положение дел по итогам проверки				
						Выполнена	В процессе выполнения	Не вы- полнена	Утратила актуальность	
				квартала 2024 года внедрить достаточные изменения для исключения задержек с уче- том выручки и выставлением счетов.						
Общее число рекомендаций						30	14	14	–	2
В процентах от общего числа рекомендаций						100	46,7	46,7	–	6,6

## Глава III

### Удостоверение финансовых ведомостей

#### Письмо помощника Генерального секретаря, Контролера, от 31 марта 2024 года на имя Председателя Комиссии ревизоров

Финансовые ведомости Университета Организации Объединенных Наций за год, закончившийся 31 декабря 2023 года, были подготовлены в соответствии с положением 6.1 Финансовых положений и правил Организации Объединенных Наций.

Краткое изложение основных принципов учетной политики, использовавшихся при подготовке этих ведомостей, приводится в примечаниях к финансовым ведомостям. Эти примечания содержат дополнительную информацию и разъяснения в отношении финансовой деятельности, осуществлявшейся Университетом Организации Объединенных Наций на протяжении периода, охватываемого этими ведомостями, административную ответственность за подготовку которых несет Генеральный секретарь.

Я удостоверяю, что прилагаемые финансовые ведомости Университета Организации Объединенных Наций, пронумерованные I–V, во всех существенных отношениях составлены правильно.

(Подпись) Чандрамули **Раманатан**  
Помощник Генерального секретаря  
Контролер

## Глава IV

### **Финансовый доклад за год, закончившийся 31 декабря 2023 года**

#### **A. Введение**

1. Ректор имеет честь настоящим представить финансовый доклад по отчетности Университета Организации Объединенных Наций (УООН) за год, закончившийся 31 декабря 2023 года.
2. Настоящий доклад следует читать вместе с финансовыми ведомостями. Доклад имеет приложение, содержащее дополнительную информацию, которая должна представляться Комиссии ревизоров в соответствии с Финансовыми положениями и правилами Организации Объединенных Наций.
3. Университет был учрежден Генеральной Ассамблеей в 1973 году, и ему было поручено «заниматься исследованиями насущных глобальных проблем выживания, развития и благополучия человечества, над решением которых работают Организация Объединенных Наций и ее учреждения».
4. УООН является по существу центром передовых знаний в системе Организации Объединенных Наций и одной из ее научно-исследовательских структур. Университет функционирует как сеть из 13 научно-исследовательских и учебных институтов, занимающихся стратегическими проблемами, в 12 странах, и его деятельность координирует Центр УООН в Токио. Научные сотрудники и вспомогательный персонал Университета совместно разрабатывают научно обоснованные решения насущных глобальных проблем и ратуют за осуществление соответствующих стратегий, способствующих достижению целей системы Организации Объединенных Наций и ее государств-членов в области развития.
5. Программа научных исследований УООН, намеченная в Стратегическом плане на 2020–2024 годы, тесно согласуется с Повесткой дня в области устойчивого развития на период до 2030 года.
6. Результаты исследований УООН распространяются главным образом через научные и программные публикации, большинство из которых находятся в свободном доступе в Интернете, и в рамках общественных мероприятий.
7. УООН также содействует накоплению знаний и обмену ими в рамках образовательных программ и программ по наращиванию потенциала, включая аккредитованные программы обучения для получения степени магистра, что способствует освоению завтрашними лидерами базовых научных знаний, которые потребуются им для решения глобальных проблем. Работа УООН по наращиванию потенциала ведется как в очном, так и в виртуальном формате, что позволяет исследователям и другим заинтересованным сторонам участвовать в работе, находясь в любой точке мира, и укреплять институты в странах глобального Юга.
8. С 1 марта 2023 года в должность руководителя Университета Организации Объединенных Наций вступил профессор Тшилидзи Марвала, который стал его седьмым ректором. Он является выдающимся южноафриканским ученым и идейным лидером, чьи научные интересы носят междисциплинарный характер и охватывают теорию искусственного интеллекта и его применение в технике, информатике, финансах, социальных науках и медицине. Он занимался проблемами развития человеческого потенциала за счет задействования технологий и глобальных связей для достижения целей в области устойчивого развития. Ранее

профессор Марвала занимал должность вице-канцлера и ректора Университета Йоханнесбурга.

9. В финансовой отчетности раскрывается также информация об инвестировании средств Дотационного фонда Университета, на результаты которого влияет динамика конъюнктуры мирового рынка. Тогда как в 2022 году наблюдалось снижение стоимости инвестиций Дотационного фонда, в 2023 году был зарегистрирован уверенный рост, который составил 6,4 процента. По состоянию на 31 декабря 2023 года рыночная стоимость активов Фонда составила 398 млн долл. США.

10. В конце 2021 года Совет УООН рекомендовал Университету учитывать при инвестировании средств Дотационного фонда экологические, социальные и управленческие факторы. В соответствии с этим в начале 2022 года УООН курировал переход к инвестированию средств Дотационного фонда с учетом экологических, социальных и управленческих факторов. Институты УООН продолжали умеренно расходовать средства, имеющиеся в Дотационном фонде, что способствовало сохранению стоимости инвестированных средств Фонда в долгосрочном плане.

11. Чтобы обеспечить долгосрочную устойчивость Дотационного фонда, в бюджете УООН на 2024–2025 годы было предусмотрено дальнейшее снижение ставки ежегодного расходования средств Дотационного фонда институтами с 4,75 процента (была заложена в бюджет на 2022–2023 годы) до 4,5 процента.

## **В. Общий обзор финансовой отчетности за год, закончившийся 31 декабря 2023 года**

12. В финансовых ведомостях I–V приводятся данные о финансовых результатах деятельности УООН и его финансовом положении по состоянию на 31 декабря 2023 года. В примечаниях к финансовым ведомостям разъясняются принципы бухгалтерского учета и составления финансовой отчетности УООН и содержится дополнительная информация по отдельным суммам, указанным в ведомостях.

### **Финансовое положение**

Таблица IV.1

#### **Сводная информация о финансовом положении по состоянию на 31 декабря 2023 года**

(В тыс. долл. США)

	2023 год	2022 год	Изменение (сумма)	Изменение (в процентах)
Текущие активы	87 103	69 379	17 724	25,5
Долгосрочные активы	478 877	452 130	26 747	5,9
<b>Общая сумма активов</b>	<b>565 980</b>	<b>521 509</b>	<b>44 471</b>	<b>8,5</b>
Текущие обязательства	15 782	12 156	3 626	29,8
Долгосрочные обязательства	57 364	54 680	2 684	4,9
<b>Общая сумма обязательств</b>	<b>73 146</b>	<b>66 836</b>	<b>6 310</b>	<b>9,4</b>
<b>Чистые активы</b>	<b>492 834</b>	<b>454 673</b>	<b>38 161</b>	<b>8,4</b>

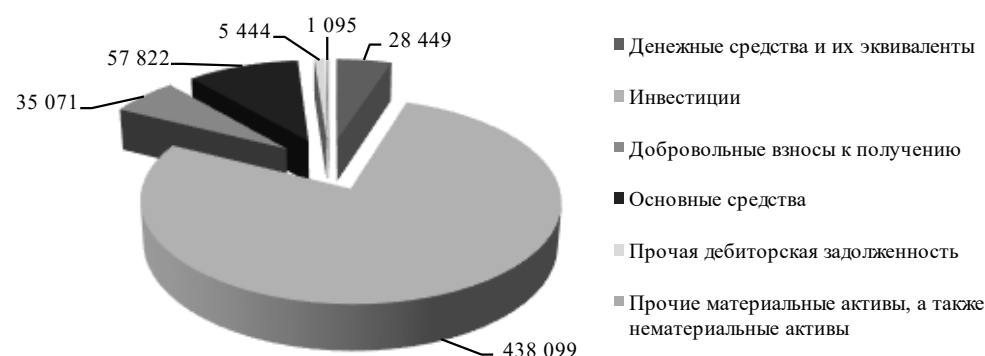
### Активы

13. По состоянию на конец 2023 года общая стоимость активов УООН составила 565,98 млн долл. США (521,51 млн долл. США в 2022 году). Состав активов по состоянию на 31 декабря 2023 года показан на рисунке IV.I.

Рисунок IV.I

#### Все активы по состоянию на 31 декабря 2023 года

(В тыс. долл. США)



14. При общем объеме денежных средств, их эквивалентов и инвестиций, составляющем 466,55 млн долл. США, или 82,4 процента общей стоимости активов, финансовое положение Университета является прочным. Средства в размере 399,62 млн долл. США из этой суммы, или 85,7 процента, были размещены в Дотационном фонде и находятся под управлением глобальной компании по управлению инвестициями. При распределении своих инвестиций в биржевые паевые инвестиционные фонды Дотационный фонд придерживается стратегического подхода, предусматривающего поддержание сбалансированного портфеля: 50 процентов средств вложено в фонды акционерного капитала, а остальные 50 процентов — в облигационные фонды. Сумма в размере 46,05 млн долл. США, или 9,9 процента соответствующих средств, размещена в основном денежном пуле Казначейства Организации Объединенных Наций, а средства в размере 20,88 млн долл. США, или 4,4 процента, находятся под внутренним управлением.

15. Основные средства стоимостью 57,82 млн долл. США составляют 10,2 процента активов. Следует отметить, что стоимость в размере 50,8 млн долл. США приходится на переданные в безвозмездное пользование офисные здания, которые классифицируются как объекты финансовой аренды и учитываются в качестве собственных активов.

16. В соответствии с МСУГС добровольные взносы к получению принимаются к учету в полном объеме на момент подписания соответствующего соглашения, включая многолетние соглашения, если только не оговорены особые условия использования взносов. Добровольные взносы к получению составили 35,07 млн долл. США, или 6,2 процента стоимости активов.

17. В 2023 году активы увеличились по сравнению с их суммой в предыдущем году — на 44,47 млн долл. США, или 8,5 процента. Благоприятные изменения на финансовых рынках положительно сказались на показателях Дотационного фонда: стоимость инвестиционного портфеля резко возросла — на 6,4 процента, достигнув 398 млн долл. США на конец 2023 года. Кроме того, ввиду того, что снятие денежных средств со счетов Дотационного фонда в пределах

квот, установленных на двухгодичный период 2022–2023 годов, производилось в 2023 году, у Университета сохранялся большой остаток денежных средств.

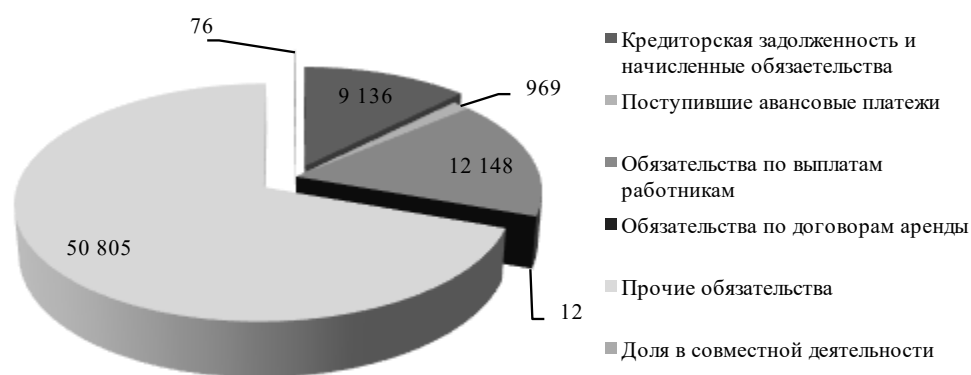
#### Обязательства

18. Общая сумма обязательств по состоянию на 31 декабря 2023 года составила 73,15 млн долл. США (66,84 млн долл. США в 2022 году). Состав обязательств Университета по состоянию на 31 декабря 2023 года показан на рисунке IV.П.

Рисунок IV.П

#### Все обязательства по состоянию на 31 декабря 2023 года

(В тыс. долл. США)



19. В соответствии с МСУГС здания, переданные в долгосрочное безвозмездное пользование, учитываются в составе активов, а корреспондирующая сумма, равная их стоимости, включается в состав прочих обязательств (финансовая аренда). Такой порядок применяется в отношении здания штаб-квартиры УООН и ряда помещений в институтах, которые предоставлены в аренду на срок свыше 35 лет или на неопределенный срок. В совокупности на их долю в общей сумме обязательств приходится 50,81 млн долл. США, или 69,5 процента.

20. Относимые к выплатам работникам суммы, причитающиеся сотрудникам и пенсионерам, но еще не выплаченные на отчетную дату, составили 12,15 млн долл. США, или 16,6 процента общей суммы обязательств.

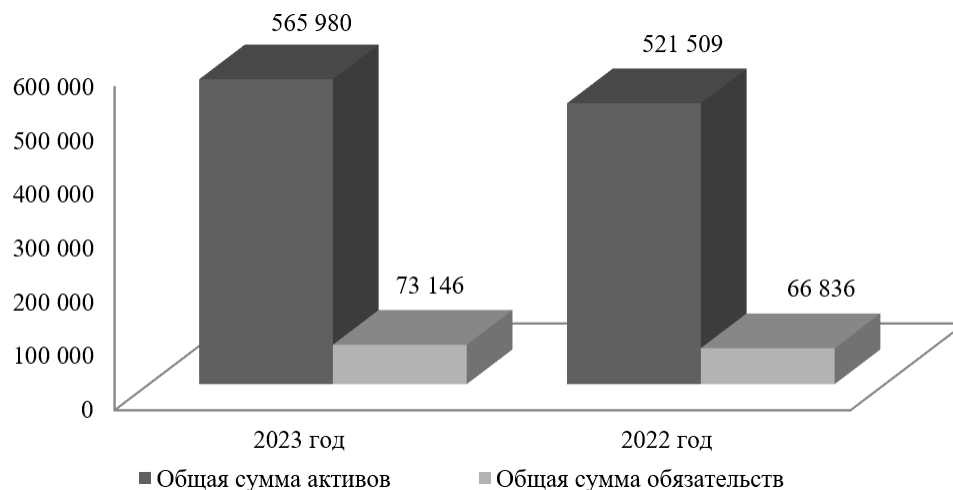
21. Остальная часть обязательств включала кредиторскую задолженность и начисленные обязательства и поступившие авансовые платежи.

22. В 2023 году общая сумма обязательств возросла на 6,31 млн долл. США, или на 9,4 процента. Кредиторская задолженность и начисленные обязательства увеличились на 3,62 млн долл. США, что объяснялось в основном незавершенными расчетами по операциям по покупке ценных бумаг на конец года. Кроме того, увеличились прочие обязательства, что было связано с безвозмездной заменой системы отопления, вентиляции и кондиционирования воздуха в здании штаб-квартиры в Токио, стоимость которой была учтена как обязательства по финансовой аренде.

Рисунок IV.III

**Изменение общей суммы активов и общей суммы обязательств по состоянию на 31 декабря 2023 года**

(В тыс. долл. США)



23. На рисунке IV.III показано, что общая стоимость активов увеличилась на 8,5 процента: с 521,51 млн долл. США в 2022 году до 565,98 млн долл. США в 2023 году. При этом общая сумма обязательств возросла на 9,4 процента: с 66,84 млн долл. США в 2022 году до 73,15 млн долл. США в 2023 году. Тем не менее соотношение суммы обязательств и суммы активов не претерпело значительных изменений и составило 12,9 процента (12,8 процента в 2022 году).

*Чистые активы*

24. Стоимость чистых активов увеличилась на 38,16 млн долл. США и составила 492,83 млн долл. США, что объясняется образованием у Университета профицита, тогда как в предшествующем году возник дефицит.

**Финансовые результаты***Поступления*

Таблица IV.2

**Сопоставление сумм поступлений**

(В тыс. долл. США)

	2023 год	2022 год	Изменение (сумма)	Изменение (в процентах)
Добровольные взносы	53 275	49 741	3 534	7,1
Инвестиционный доход (чистые суммы)	56 440	—	56 440	100,0
Прочие поступления	8 064	4 446	3 618	81,4
<b>Общая сумма поступлений</b>	<b>117 779</b>	<b>54 187</b>	<b>63 592</b>	<b>117,4</b>

25. В 2023 году сумма поступлений УООН составила 117,78 млн долл. США, что на 63,59 млн долл. США, или 117,4 процента, больше их суммы в 2022 году.

26. Основным фактором такого роста стало увеличение в 2023 году справедливой стоимости инвестиций, которая составила 56,44 млн долл. США (в



2022 году к учету были приняты чистые инвестиционные расходы на сумму 66,67 млн долл. США). В 2023 году произошел значительный разворот: нереализованные инвестиционные убытки, возникшие в предшествующем году из-за снижения рыночной стоимости активов Дотационного фонда, сменились прибылью, образовавшейся в результате положительного изменения справедливой стоимости портфеля инвестиций Дотационного фонда.

27. Добровольные взносы, которые являются еще одним крупным источником поступлений, увеличились в основном благодаря заключению крупного многолетнего соглашения о взносах одним из институтов УООН — Всемирным научно-исследовательским институтом экономики развития.

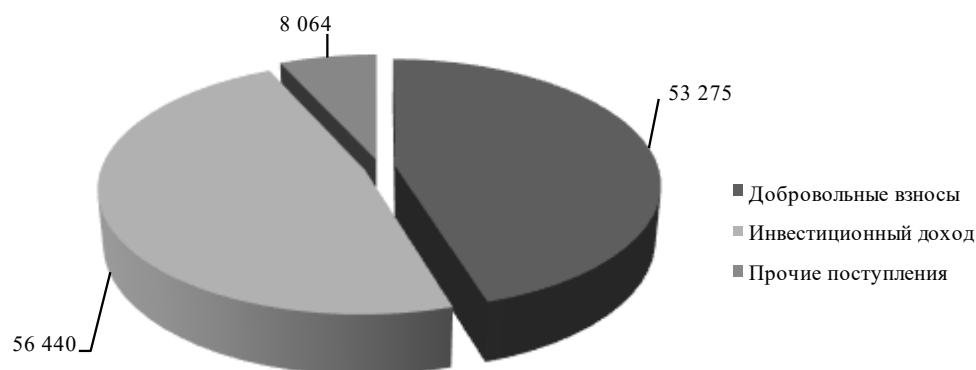
28. Прочие поступления, включающие в основном плату, которая взималась за оказание консультационных услуг, и доход от сдачи в аренду помещений в здании штаб-квартиры Университета, составили 8,06 млн долл. США. Доход от аренды увеличился главным образом в связи с возобновлением эксплуатации конференционных помещений после ремонта в марте 2023 года, а также проведения заседаний в очном формате после снятия всех глобальных ограничений на поездки.

29. Состав поступлений УООН по состоянию на 31 декабря 2023 года показан на рисунке IV.IV.

Рисунок IV.IV

**Все поступления за год, закончившийся 31 декабря 2023 года**

(В тыс. долл. США)



30. Финансирование УООН обеспечивается небольшим числом доноров. Было отмечено, что на четырех крупнейших доноров пришлось, исходя из расчетов в соответствии с МСУГС, порядка 53,2 процента общей чистой суммы денежных взносов доноров за отчетный год. На рисунке IV.V представлены данные о добровольных взносах основных доноров, свидетельствующие о том, что в 2023 году крупнейшим из них являлась Норвегия. На рисунке IV.VI показана динамика добровольных взносов за период 2019–2023 годов с разбивкой на суммы, относящиеся к соответствующему текущему году и к будущим периодам.

Рисунок IV.V

**Добровольные взносы государств-доноров, чьи взносы превысили 1 млн долл. США (согласно расчетам в соответствии с МСУГС)**

(В тыс. долл. США)

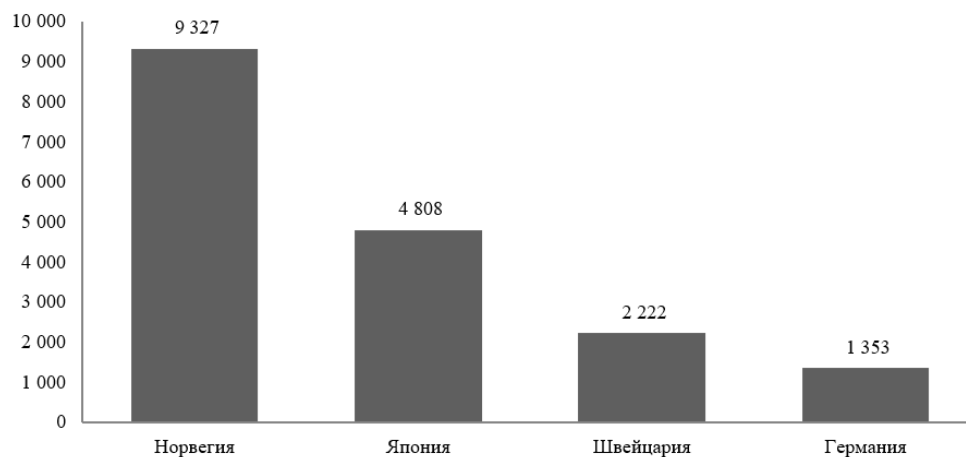
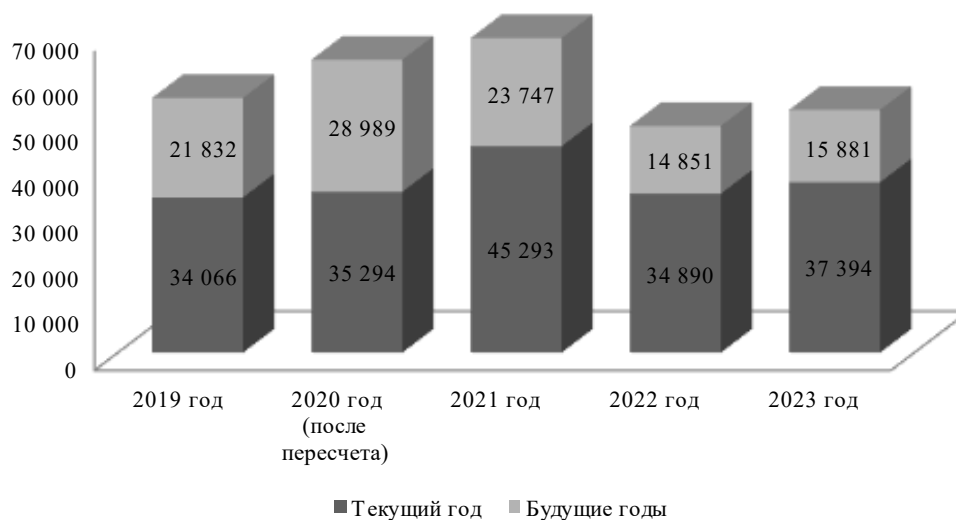


Рисунок IV.VI

**Добровольные взносы с разбивкой на суммы, относящиеся к соответствующему текущему году и к будущим периодам, 2019–2023 годы**

(В тыс. долл. США)



## Расходы

Таблица IV.3  
**Сопоставление расходов**  
 (В тыс. долл. США)

	2023 год	2022 год	Изменение	Изменение (в процентах)
Выплаты окладов, надбавок и пособий работникам	30 615	29 568	1 047	3,5
Краткосрочная и долгосрочная аренда и коммунальные услуги	19 241	18 367	874	4,8
Поездки	4 193	3 340	853	25,5
Инвестиционные расходы	—	66 660	(66 660)	(100,0)
Амортизационные отчисления	3 510	2 993	517	17,3
Вознаграждение и надбавки для лиц, не являющихся сотрудниками	6 787	5 910	877	14,8
Предметы снабжения и расходные материалы, а также прочие расходы	1 008	841	167	19,9
Прочие оперативные расходы	16 086	18 428	(2 342)	(12,7)
<b>Общая сумма расходов</b>	<b>81 440</b>	<b>146 107</b>	<b>(64 667)</b>	<b>(44,3)</b>

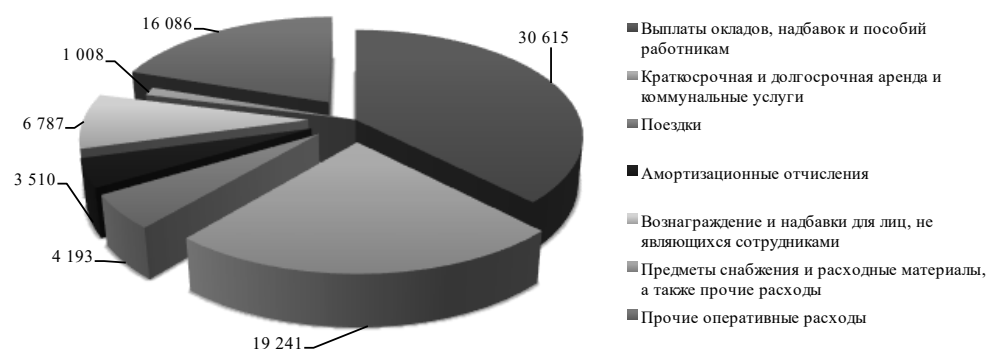
31. Общая сумма расходов за год, закончившийся 31 декабря 2023 года, составила 81,44 млн долл. США, что на 64,67 млн долл. США, или 44,3 процента, меньше их общей суммы в предшествующем году. Это уменьшение расходов объясняется в основном тем, что в 2023 году был зарегистрирован инвестиционный доход, тогда как в 2022 году образовались нереализованные инвестиционные убытки.

32. К основным классам расходов относились выплаты окладов, надбавок и пособий работникам на сумму 30,62 млн долл. США (37,6 процента), платежи по краткосрочной и долгосрочной аренде и за коммунальные услуги на сумму 19,24 млн долл. США (23,6 процента) и прочие оперативные расходы на сумму 16,09 млн долл. США (19,8 процента). Состав расходов УООН по состоянию на 31 декабря 2023 года показан на рисунке IV.VII.

Рисунок IV.VII

**Все расходы за год, закончившийся 31 декабря 2023 года**

(В тыс. долл. США)



### Результаты оперативной деятельности

33. В 2023 году баланс Университета был сведен с профицитом, который составил 36,34 млн долл. США, тогда как в 2022 году он был сведен с дефицитом в размере 91,92 млн долл. США. Это улучшение финансовых результатов объясняется в основном чистым увеличением справедливой стоимости инвестиций Дотационного фонда.

### Состояние ликвидности

34. На 31 декабря 2023 года финансовое положение УООН было стабильным. Университет располагал достаточными ликвидными активами для покрытия своих обязательств. Общая сумма ликвидных средств составила 86,58 млн долл. США (денежные средства и их эквиваленты на сумму 28,45 млн долл. США, краткосрочные инвестиции на сумму 30,57 млн долл. США и дебиторская задолженность на сумму 27,57 млн долл. США). Общая сумма текущих обязательств составила 15,78 млн долл. США, а общая сумма всех обязательств — 73,15 млн долл. США.

35. В таблице IV.4 сведены величины четырех ключевых показателей ликвидности за финансовый год, закончившийся 31 декабря 2023 года, и сопоставимые величины этих показателей за год, закончившийся 31 декабря 2022 года.

Таблица IV.4

#### Показатели ликвидности для Университета Организации Объединенных Наций

Показатели	2023 год	2022 год
Соотношение ликвидных активов и текущих обязательств	5,5:1	5,7:1
Соотношение ликвидных активов за вычетом дебиторской задолженности и текущих обязательств	3,7:1	3,1:1
Соотношение суммы ликвидных активов и общей суммы активов	0,15:1	0,13:1
Среднее число месяцев, на которые хватает имеющихся ликвидных активов за вычетом дебиторской задолженности	9,1	5,9

36. Соотношение ликвидных активов и текущих обязательств является показателем способности УООН погашать свои краткосрочные обязательства за счет имеющихся в его распоряжении ликвидных средств. Отношение 5,5:1 показывает, что ликвидные активы почти в шесть раз превышали текущие обязательства и ликвидных активов было достаточно для погашения всех текущих обязательств в случае возникновения необходимости в этом. Без учета дебиторской задолженности соотношение ликвидных средств и текущих обязательств составило в 2023 году 3,7:1.

37. По состоянию на 31 декабря 2023 года общая сумма ликвидных активов УООН составила приблизительно 15,3 процента суммы всех его активов и он располагал достаточной суммой денежных средств, их эквивалентов и краткосрочных инвестиций для покрытия его сметных среднемесячных расходов в размере 6,49 млн долл. США в течение 9,1 месяца.

## С. Перспективы

38. Две тысячи двадцать четвертый год является заключительным годом осуществления стратегического плана Университета на период 2020–2024 годов. В

этом плане сделан упор на ориентации исследований УООН на разработку политики и уделении при этом первоочередного внимания удовлетворению потребностей Организации Объединенных Наций и ее государств-членов в этой области, в частности потребностей директивных органов в странах глобального Юга. Основное место в плане отводится составлению программ исследований, ориентированных на разработку политики; формированию динамичной организационной культуры, характеризующейся новаторством и многообразием; расширению сотрудничества и коммуникации и повышению информированности о работе Университета; а также обеспечению финансовой устойчивости в рамках всей системы.

39. УООН приступил к разработке своего следующего стратегического плана, который будет охватывать период с 2025 года по 2029 год. В этом плане основное внимание уделяется трем приоритетным областям, а именно: знаниям, партнерам и обеспечению освещения деятельности, присутствия и влияния. Его реализация призвана повысить глобальную значимость Университета, обеспечить расширение деятельности УООН, в частности в странах глобального Юга, и повысить потенциал УООН в таких областях, как преподавание, обучение, проведение исследований и нормотворческая работа, в партнерстве с университетами и другими ключевыми заинтересованными сторонами по всему миру.

40. В результате успешного технико-экономического обоснования было объявлено о внесении взносов в Дотационный фонд на сумму 40 млн долл. США, а также ежегодных взносов на оперативную деятельность на сумму 2,5 млн евро в течение первоначального периода продолжительностью 10 лет в целях создания четырнадцатого института университета, который будет размещаться в Болонье, Италия. Этот институт будет специализироваться на проблемах искусственного интеллекта и больших данных, и его создание запланировано на вторую половину 2024 года.

## **Приложение**

### **Дополнительная информация**

1. В настоящем приложении приводится информация, представление которой входит в обязанности Ректора.

#### **Списание недостающих денежных средств и дебиторской задолженности**

2. В 2023 году списание денежных средств и дебиторской задолженности в соответствии с финансовым правилом 106.7 а) не производилось.

#### **Списание недостающего имущества**

3. В 2023 году предусмотренное финансовым правилом 106.7 списание недостающих основных средств, запасов и нематериальных активов УООН в результате аварий, хищений, ущерба или уничтожения не производилось; это не включает случаи списания в результате устаревания или износа активов.

#### **Выплаты ex gratia**

4. В 2023 году выплаты ex gratia не производились.

## Глава V

# **Финансовые ведомости за год, закончившийся 31 декабря 2023 года**

Университет Организации Объединенных Наций

## **I. Ведомость финансового положения по состоянию на 31 декабря 2023 года**

(В тыс. долл. США)

	Ссылка	По состоянию на 31 декабря 2023 года	По состоянию на 31 декабря 2022 года
<b>Активы</b>			
<b>Текущие активы</b>			
Денежные средства и их эквиваленты	Примечание 6	28 449	18 786
Инвестиции	Примечание 7	30 565	18 706
Добровольные взносы к получению	Примечание 8	22 121	28 502
Прочая дебиторская задолженность	Примечание 9	5 444	2 865
Прочие активы	Примечание 10	524	520
<b>Общая сумма текущих активов</b>		<b>87 103</b>	<b>69 379</b>
<b>Долгосрочные активы</b>			
Инвестиции	Примечание 7	407 534	382 890
Добровольные взносы к получению	Примечание 8	12 950	13 596
Основные средства	Примечание 12	57 822	55 228
Нематериальные активы	Примечание 13	385	232
Прочие активы	Примечание 10	186	184
<b>Общая сумма долгосрочных активов</b>		<b>478 877</b>	<b>452 130</b>
<b>Общая сумма активов</b>		<b>565 980</b>	<b>521 509</b>
<b>Обязательства</b>			
<b>Текущие обязательства</b>			
Кредиторская задолженность и начисленные обязательства	Примечание 14	9 136	5 513
Поступившие авансовые платежи и отсроченные поступления	Примечание 15	969	1 298
Обязательства по выплатам работникам	Примечание 16	3 140	2 923
Обязательства по договорам аренды	Примечание 17	8	13
Прочие обязательства	Примечание 18	2 529	2 409
<b>Общая сумма текущих обязательств</b>		<b>15 782</b>	<b>12 156</b>

# Университет Организации Объединенных Наций

## I. Ведомость финансового положения по состоянию на 31 декабря 2023 года

(продолжение)

(В тыс. долл. США)

	Ссылка	По состоянию на 31 декабря 2023 года	По состоянию на 31 декабря 2022 года
<b>Долгосрочные обязательства</b>			
Поступившие авансовые платежи и отсроченные поступления	Примечание 15	—	40
Обязательства по выплатам работникам	Примечание 16	9 008	9 585
Обязательства по договорам аренды	Примечание 17	4	12
Прочие обязательства	Примечание 18	48 276	44 957
Доля участия в совместной деятельности: по методу долевого участия	Примечание 27	76	86
<b>Общая сумма долгосрочных обязательств</b>		<b>57 364</b>	<b>54 680</b>
<b>Общая сумма обязательств</b>		<b>73 146</b>	<b>66 836</b>
<b>Сальдо общей суммы активов и общей суммы обязательств</b>		<b>492 834</b>	<b>454 673</b>
<b>Чистые активы</b>			
Накопленный профицит	Примечание 19	93 774	79 458
Дотационный фонд	Примечание 20	399 060	375 215
<b>Общая сумма чистых активов</b>		<b>492 834</b>	<b>454 673</b>

Сопроводительные примечания являются составной частью настоящих финансовых ведомостей.



# Университет Организации Объединенных Наций

## II. Ведомость финансовых результатов за год, закончившийся 31 декабря 2023 года

(В тыс. долл. США)

	Ссылка	2023 год	2022 год
<b>Поступления</b>			
Добровольные взносы	Примечание 21	53 275	49 741
Инвестиционный доход (чистые суммы)	Примечание 22	56 440	–
Прочие поступления	Примечание 23	8 064	4 446
<b>Общая сумма поступлений</b>		<b>117 779</b>	<b>54 187</b>
<b>Расходы</b>			
Выплаты окладов, надбавок и пособий работникам	Примечание 24	30 615	29 568
Краткосрочная и долгосрочная аренда и коммунальные услуги	Примечание 24	19 241	18 367
Поездки	Примечание 24	4 193	3 340
Инвестиционные расходы (чистые суммы)	Примечание 22	–	66 660
Амортизационные отчисления	Примечания 12, 13, 24	3 510	2 993
Вознаграждение и надбавки для лиц, не являющихся сотрудниками	Примечание 24	6 787	5 910
Предметы снабжения и расходные материалы	Примечание 24	980	832
Прочие оперативные расходы	Примечание 24	16 086	18 428
Прочие расходы	Примечание 24	28	9
<b>Общая сумма расходов</b>		<b>81 440</b>	<b>146 107</b>
<b>Профицит/(дефицит) за год</b>		<b>36 339</b>	<b>(91 920)</b>

Сопроводительные примечания являются составной частью настоящих финансовых ведомостей.

# Университет Организации Объединенных Наций

## III. Ведомость изменений в чистых активах за год, закончившийся 31 декабря 2023 года

(В тыс. долл. США)

	Ссылка	Накопленный профицит	Дотационный фонд	Всего
<b>Чистые активы по состоянию на 1 января 2022 года</b>	Примечание 19	<b>99 891</b>	<b>442 229</b>	<b>542 120</b>
<b>Изменения в чистых активах</b>				
Актуарная прибыль в связи с обязательствами по выплатам работникам	Примечание 16	4 426	—	4 426
Доля в изменениях, учтенных на счетах совместной деятельности в составе чистых активов: по методу долевого участия	Примечание 19	47	—	47
Дефицит за год		(24 906)	(67 014)	(91 920)
<b>Общая сумма изменений, учтенных в составе чистых активов</b>		<b>(20 433)</b>	<b>(67 014)</b>	<b>(87 447)</b>
<b>Чистые активы по состоянию на 31 декабря 2022 года</b>	Примечание 19	<b>79 458</b>	<b>375 215</b>	<b>454 673</b>
Корректировка в связи с переходом на стандарт 41 МСУГС	Примечание 2	500	—	500
<b>Чистые активы по состоянию на 1 января 2023 года</b>		<b>79 958</b>	<b>375 215</b>	<b>455 173</b>
<b>Изменения в чистых активах</b>				
Актуарная прибыль в связи с обязательствами по выплатам работникам	Примечание 16	1 125	—	1 125
Доля в изменениях, учтенных на счетах совместной деятельности в составе чистых активов: по методу долевого участия	Примечание 19	(11)	—	(11)
Изменения справедливой стоимости инвестиций, учтенные непосредственно в составе чистых активов	Примечание 19	208	—	208
Профицит за год		12 494	23 845	36 339
<b>Общая сумма изменений в чистых активах</b>		<b>13 816</b>	<b>23 845</b>	<b>37 661</b>
<b>Чистые активы по состоянию на 31 декабря 2023 года</b>	Примечание 19	<b>93 774</b>	<b>399 060</b>	<b>492 834</b>

Сопроводительные примечания являются составной частью настоящих финансовых ведомостей.

# Университет Организации Объединенных Наций

## IV. Ведомость движения денежных средств за год, закончившийся 31 декабря 2023 года

(В тыс. долл. США)

	Ссылка	2023 год	2022 год
<b>Движение денежных средств в результате оперативной деятельности</b>			
<b>Профицит/(дефицит) за год</b>		<b>36 339</b>	<b>(91 920)</b>
<i>Движение неденежных средств</i>			
Амортизационные отчисления	Примечания 12, 13, 24	3 510	2 993
Нереализованные (прибыли)/убытки по инвестициям Дотационного фонда в связи с изменением справедливой стоимости	Примечание 22	118 119 (47 623)	
Реализованные убытки/(прибыли) от продажи инвестиционных инструментов Дотационного фонда	Примечание 22	2 325	(43 819)
Нереализованные убытки/(прибыли) по линии Дотационного фонда в связи с переоценкой		338	554
Актuarные (убытки)/прибыли в связи с обязательствами по выплатам работникам	Примечание 16	1 125	4 426
Убытки/(прибыли), относящиеся к доле участия в совместной деятельности	Примечание 27	(11)	47
Убытки/(прибыли) от выбытия основных средств		—	18
Инвестиционный доход в связи с вложением средств Дотационного фонда как движение денежных средств в результате инвестиционной деятельности	Примечание 22	(9 678)	(7 518)
Инвестиционный доход в связи с вложением средств денежных пулов как движение денежных средств в результате инвестиционной деятельности	Примечание 22	(1 464)	(122)
Поступление основных средств в виде взноса в натуральной форме	Примечание 12	(6 072)	(4 253)
Изменения справедливой стоимости инвестиций, учтенные непосредственно в составе чистых активов	Примечание 19	208	—
Корректировка в связи с переходом на стандарт 41 МСУГС	Примечание 2	500	—
<i>Изменения в активах</i>			
Уменьшение/(увеличение) суммы добровольных взносов к получению	Примечание 8	7 027	8 936
Уменьшение/(увеличение) суммы прочей дебиторской задолженности	Примечание 9	(2 579)	1 122
Уменьшение/(увеличение) суммы прочих активов	Примечание 10	(6)	(96)
<i>Изменения в обязательствах</i>			
Увеличение/(уменьшение) суммы кредиторской задолженности и начисленных обязательств	Примечание 14	3 623	(2 628)
Увеличение/(уменьшение) суммы поступивших авансовых платежей и отсроченных поступлений	Примечание 15	(369)	(220)
Увеличение/(уменьшение) суммы обязательств по выплатам работникам	Примечание 16	(360)	(2 869)
Увеличение/(уменьшение) суммы прочих обязательств	Примечание 18	3 439	1 872
Увеличение/(уменьшение) доли участия в совместной деятельности: по методу долевого участия	Примечание 27	(10)	21
<b>Сальдо движения денежных средств в результате оперативной деятельности</b>		<b>(9 738)</b>	<b>(15 337)</b>

# Университет Организации Объединенных Наций

## IV. Ведомость движения денежных средств за год, закончившийся 31 декабря 2023 года (продолжение)

(В тыс. долл. США)

	Ссылка	2023 год	2022 год
<b>Движение денежных средств в результате инвестиционной деятельности</b>			
Чистый инвестиционный доход в связи с вложением средств денежных пулов как движение денежных средств в результате инвестиционной деятельности	Примечание 22	1 464	122
Сальдо движения средств в денежных пулах	Примечание 7	(12 362)	12 179
Полученные дивиденды		3 625	3 370
Полученные проценты		6 053	4 148
Покупка инвестиционных инструментов		(45 296)	(450 272)
Поступления от продажи инвестиционных инструментов и выплат при наступлении срока их погашения		66 115	442 446
Приобретение основных средств	Примечание 12	(13)	(780)
Приобретение нематериальных активов	Примечание 13	(172)	(100)
<b>Сальдо движения денежных средств в результате инвестиционной деятельности</b>		<b>19 414</b>	<b>11 113</b>
<b>Движение денежных средств в результате финансовой деятельности</b>			
Платежи по финансовой аренде	Примечание 17	(13)	(21)
<b>Сальдо движения денежных средств в результате финансовой деятельности</b>		<b>(13)</b>	<b>(21)</b>
<b>Чистое увеличение/(уменьшение) суммы денежных средств и их эквивалентов</b>		<b>9 663</b>	<b>(4 245)</b>
<b>Денежные средства и их эквиваленты — на начало года</b>	Примечание 6	<b>18 786</b>	<b>23 031</b>
<b>Денежные средства и их эквиваленты — на конец года</b>	Примечание 6	<b>28 449</b>	<b>18 786</b>

Сопроводительные примечания являются составной частью настоящих финансовых ведомостей.

# Университет Организации Объединенных Наций

## V. Ведомость сопоставления бюджетных и фактических сумм за год, закончившийся 31 декабря 2023 года

(В тыс. долл. США)

Категории бюджетных расходов	Утвержденный бюджет <sup>a</sup>				Фактические суммы, рассчитанные на сопоставимой основе	Разница	
	Первоначальный двухгодичный бюджет	Окончательный двухгодичный бюджет	Первоначальный годовой бюджет	Окончательный годовой бюджет		между первоначальными и окончательными бюджетными суммами (в процентах)	Разница между окончательными бюджетными и фактическими суммами (в процентах) <sup>b</sup>
Научные исследования, учебные сетевые объединения и распространение информации	56 437	68 752	24 285	36 888	34 788	51,9	(5,7)
Выплаты сотрудникам и прочие расходы по персоналу	49 614	48 120	25 210	30 113	20 453	19,4	(32,1)
Общие оперативные расходы	19 540	19 451	9 302	12 099	8 418	30,1	(30,4)
<b>Всего</b>	<b>125 591</b>	<b>136 323</b>	<b>58 797</b>	<b>79 100</b>	<b>63 659</b>	<b>34,5</b>	<b>(19,5)</b>

<sup>a</sup> Программа работы и бюджетная смета УООН на двухгодичный период 2022–2023 годов были утверждены Советом УООН в ноябре 2021 года. Первоначальный бюджет был подготовлен на годовой основе для каждого года двухгодичного периода. Указанные в годовом бюджете суммы относятся к предусмотренной на текущий год части бюджета, утвержденного Советом УООН на двухгодичный бюджетный период.

<sup>b</sup> Разница между суммой фактических расходов (рассчитанной на бюджетной основе) и окончательной бюджетной суммой в процентах от окончательной бюджетной суммы; случаи, в которых разница превышает 10 процентов, рассматриваются в примечании 5.

Сопроводительные примечания являются составной частью настоящих финансовых ведомостей.

## Университет Организации Объединенных Наций Примечания к финансовым ведомостям

### Примечание 1

#### Университет Организации Объединенных Наций и его деятельность

1. Эти финансовые ведомости касаются деятельности Университета Организации Объединенных Наций (УООН), который является отдельной предоставляющей финансовую отчетность структурой Организации Объединенных Наций.
2. В 1969 году на своей двадцать четвертой сессии Генеральная Ассамблея рассмотрела вопрос о создании международного университета, деятельность которого будет посвящена достижению целей мира и прогресса, закрепленных в Уставе Организации Объединенных Наций. На той же сессии Ассамблея предложила Генеральному секретарю провести в сотрудничестве с Учебным и научно-исследовательским институтом Организации Объединенных Наций специальное исследование о целесообразности создания такого университета (резолюция [2573 \(XXIV\)](#)). Затем этот вопрос рассматривался на двух следующих сессиях (резолюции [2691 \(XXV\)](#) и [2822 \(XXVI\)](#)).
3. 11 декабря 1972 года на своей двадцать седьмой сессии Генеральная Ассамблея постановила создать международный университет под эгидой Организации Объединенных Наций, который будет называться Университетом Организации Объединенных Наций (резолюция [2951 \(XXVII\)](#)).
4. 6 декабря 1973 года на своей двадцать восьмой сессии Генеральная Ассамблея официально утвердила Устав Университета Организации Объединенных Наций ([A/9149/Add.2](#); резолюция [3081 \(XXVIII\)](#)).
5. 21 декабря 2009 года на своей шестьдесят четвертой сессии Генеральная Ассамблея утвердила две поправки (добавления) к Уставу Университета: добавление в статью I нового пункта 8 и добавление в статью IX нового пункта 2 bis (резолюция [64/225](#)), где прямо говорится о том, что Университет получает право «присваивать и присуждать степени магистра и доктора наук».
6. 20 декабря 2013 года на своей шестьдесят восьмой сессии Генеральная Ассамблея утвердила поправки к пунктам 1 и 3 статьи IV Устава Университета (резолюция [68/236](#)), сократив число назначаемых членов Совета УООН с 24 до 12 человек.
7. Университет является одним из глобальных аналитических центров и местом последипломного обучения. Его основные корпуса находятся в Японии. Его цель состоит в том, чтобы с помощью совместных научных исследований и обучения содействовать усилиям по решению насущных глобальных проблем выживания, развития и благополучия человечества, над которыми работают Организация Объединенных Наций, ее народы и государства-члены.
8. При выполнении этих задач Университет сотрудничает с ведущими университетами и научно-исследовательскими учреждениями государств — членов Организации Объединенных Наций, выступая в качестве связующего звена между международной научной общественностью и системой Организации Объединенных Наций.
9. Путем организации постдипломного обучения Университет вносит свой вклад в укрепление потенциала, особенно в развивающихся странах.

10. Центр УООН в Токио служит головной структурой, выполняющей функции составления программ, планирования и административного управления. В его состав входят канцелярия Ректора, административное подразделение с центром обслуживания в городе Путраджая, Малайзия, а также выполняющие учебные функции подразделения, обеспечивающие поддержку работы глобальной системы УООН.

11. Кроме того, в состав Центра УООН входят следующие подразделения:

а) канцелярия проректора УООН в Европе, которая расположена в Бонне и усиливает присутствие Университета в Европе. Она была создана в 2007 году для содействия развитию институциональных структур Университета по всему миру и сотрудничеству между УООН и Организацией Объединенных Наций и обмена знаниями и опытом посредством осуществления совместной деятельности и проектов;

б) Центр политических исследований УООН (Нью-Йорк), созданный в 2014 году в рамках расширения деятельности Ректора Университета в целях решения поставленной Генеральным секретарем задачи повышения значимости работы Университета по таким направлениям, как мир и безопасность и глобальное развитие. Главная задача этого подразделения заключается в проведении исследований по вопросам политики, которые являются предметом активного обсуждения в рамках всей системы Организации Объединенных Наций, а также по приоритетным направлениям деятельности Генерального секретаря в этих областях;

с) Оперативная группа УООН по вопросам стратегически ориентированного электронного управления (УООН-ОЭУП), которая располагается в Гимарайнше (Португалия) и была создана в 2014 году для оказания системе Организации Объединенных Наций и государствам-членам поддержки в преобразовании механизмов управления и создании возможностей для эффективного управления посредством стратегического применения цифровых технологий.

12. В состав Университета входят нижеследующие 13 научно-исследовательских и учебных институтов и программ в 12 странах по всему миру, и координацию в рамках глобальной системы УООН осуществляет Центр УООН:

а) Программа по биотехнологиям в странах Латинской Америки и Карибского бассейна, Каракас;

б) Институт сравнительных исследований по вопросам региональной интеграции, Брюгге, Бельгия;

с) Международный институт технологии программного обеспечения, Макао, Китай (ранее Институт по вопросам компьютерных технологий и общества);

д) Институт окружающей среды и безопасности человека, Бонн, Германия;

е) Институт комплексного управления материальными потоками и ресурсами, Дрезден, Германия;

ф) Институт перспективных исследований по вопросам устойчивости, Токио;

г) Международный институт глобального здравоохранения, Куала-Лумпур;

h) Институт природных ресурсов Африки, Аккра;

- i) Институт по проблемам водных ресурсов, экологии и здравоохранения, Гамильтон, Онтарио, Канада;
- j) Институт устойчивого развития, Алжир;
- k) Маастрихтский институт экономических и социальных исследований в области инноваций и технологии, Маастрихт, Королевство Нидерландов;
- l) Всемирный научно-исследовательский институт экономики развития, Хельсинки;
- m) Институт экономических и социальных исследований, Дакар.

13. Другие виды деятельности Университета осуществляются на базе его штаб-квартиры в Токио.

14. Университет считается отдельной предоставляющей финансовую отчетность структурой, которая не контролирует ни одну другую предоставляющую отчетность структуру Организации Объединенных Наций и сама не контролируется ни одной из таких структур. В силу уникальности системы управления и бюджетного процесса каждой предоставляющей отчетность структуры Организации Объединенных Наций они не подпадают под общий контроль. Настоящие ведомости касаются исключительно деятельности Университета.

## **Примечание 2**

### **Основа для составления и разрешение на опубликование**

#### *Основа для составления*

15. Согласно Финансовым положениям и правилам Организации Объединенных Наций, настоящие финансовые ведомости составлены с применением метода начисления в соответствии с Международными стандартами учета в государственном секторе (МСУГС). Настоящие финансовые ведомости составлены на основе принципа непрерывности деятельности, и при их подготовке и представлении последовательно применялись принципы соответствующей учетной политики. В соответствии с требованиями МСУГС настоящие финансовые ведомости, которые точно отражают суммы активов, обязательств, поступлений и расходов Университета, включают следующее:

- a) ведомость финансового положения (ведомость I);
- b) ведомость финансовых результатов (ведомость II);
- c) ведомость изменений в чистых активах (ведомость III);
- d) ведомость движения денежных средств (составленная с использованием косвенного метода) (ведомость IV);
- e) ведомость сопоставления бюджетных и фактических сумм (ведомость V);
- f) примечания к финансовым ведомостям, включающие краткое изложение основных принципов учетной политики и другие пояснительные примечания;
- g) сравнительную информацию для всех сумм, указанных в финансовых ведомостях в пунктах a)-e) выше, и — в соответствующих случаях — сравнения описательной и пояснительной информации, представленной в примечаниях к финансовым ведомостям.



*Непрерывность деятельности*

16. Допущение о непрерывности деятельности сделано на основании утверждения Советом УООН программы работы и бюджетной сметы на двухгодичный период 2024–2025 годов и исходя из стоимости его чистых активов и положительной динамики поступления добровольных взносов в прошлые годы, а также с учетом того, что Генеральная Ассамблея не принимала никаких решений о прекращении деятельности Университета.

*Разрешение на опубликование*

17. Настоящие финансовые ведомости заверены Контролером и утверждены Генеральным секретарем Организации Объединенных Наций. В соответствии с положением 6.2 Финансовых положений и правил Генеральный секретарь препроводил эти финансовые ведомости, составленные по состоянию на 31 декабря 2023 года, Комиссии ревизоров к 31 марта 2024 года. В соответствии с положением 7.12 доклады Комиссии ревизоров вместе с проверенными финансовыми ведомостями должны быть препровождены Генеральной Ассамблее через Консультативный комитет по административным и бюджетным вопросам.

*Основа для оценки*

18. Настоящие финансовые ведомости составлены исходя из учета активов (за исключением инвестиционных инструментов в составе денежного пула, учитываемых по справедливой стоимости через чистые активы, и инструментов в составе Дотационного фонда, учитываемых по справедливой стоимости через профицит или дефицит) по первоначальной стоимости.

*Операционная валюта и денежная единица отчетности*

19. Операционной валютой и денежной единицей отчетности Университета является доллар США. Суммы в настоящих финансовых ведомостях выражены в тысячах долларов США, если не указано иное.

20. При совершении расчетов в валютах, отличных от доллара США (иностранн валют), соответствующие суммы пересчитываются в доллары США по операционному обменному курсу Организации Объединенных Наций, действующему на дату совершения операции. Операционные обменные курсы Организации Объединенных Наций приблизительно соответствуют спот-курсам, действующим на даты совершения операций. По состоянию на конец года производится пересчет денежных активов и обязательств, деноминированных в иностранных валютах, по операционным обменным курсам Организации Объединенных Наций. Стоимость неденежных активов, деноминированных в иностранной валюте и оцениваемых по справедливой стоимости, пересчитывается по операционному обменному курсу Организации Объединенных Наций, действующему на дату определения справедливой стоимости. Неденежные активы, оцениваемые по первоначальной стоимости в иностранной валюте, не пересчитываются на конец года.

21. Курсовые прибыли и убытки, получаемые в результате проведения операций с иностранной валютой и пересчета денежных активов и обязательств, деноминированных в иностранной валюте, по обменным курсам на конец года, учитываются в ведомости финансовых результатов на чистой основе.

*Принцип существенности и использование суждений и расчетных оценок*

22. Принцип существенности занимает центральное место в практике составления и представления финансовой отчетности Университета, и в его основных

положениях о существенности учета предусматривается систематический метод, которым следует руководствоваться при принятии связанных с бухгалтерским учетом решений, касающихся формы представления данных, раскрытия информации, агрегирования и взаимозачета сумм, а также в отношении выбора между ретроспективным и перспективным применением изменений в принципах учетной политики. Как правило, тот или иной элемент считается существенным, если его пропуск или агрегирование повлияют на то, какие заключения или решения будут вынесены пользователями финансовых ведомостей.

23. При подготовке финансовых ведомостей в соответствии с МСУГС требуется использовать расчетные оценки, суждения и допущения при выборе и применении принципов учетной политики и при учете активов, обязательств, поступлений и расходов.

24. Бухгалтерские оценки и основные допущения пересматриваются на текущей основе, а поправки к оценкам учитываются в год, когда производится пересмотр оценок, и во все будущие годы, к которым относятся такие пересмотренные оценки. К значимым оценкам и допущениям, которые могут привести к существенным корректировкам в будущие годы, относятся: актуарная оценка выплат работникам; определение срока полезного использования и методов амортизации для основных средств и нематериальных активов; обесценение активов; классификация финансовых инструментов; оценка запасов; выбор темпов инфляции и дисконтных ставок, используемых при расчете приведенной стоимости резервов; и классификация условных активов и обязательств.

*Переход на стандарт 41 Международных стандартов учета  
в государственном секторе*

25. С 1 января 2023 года Университет перешел на стандарт 41 МСУГС «Финансовые инструменты», который был опубликован в августе 2018 года.

26. Этот стандарт заменил стандарт 29 МСУГС «Финансовые инструменты: принятие к учету и оценка» и позволяет существенно повысить актуальность информации с точки зрения определения финансовых активов и финансовых обязательств благодаря введению:

- а) упрощенных требований к классификации и оценке финансовых активов;
- б) прогнозной модели обесценения;
- с) гибкой модели учета операций хеджирования.

27. Изменения, связанные с первоначальным применением этого стандарта, вступают в силу с указанной даты, ввиду чего пересчитывать суммы, относящиеся к предыдущему периоду, не требуется. Таким образом, финансовые активы, финансовые обязательства, дебиторская задолженность по безвозмездным и возмездным операциям и инвестиционный доход по состоянию на 31 декабря 2022 года, информация о которых представлена в данной финансовой отчетности, учтены в соответствии с принципами учетной политики, изложенными в финансовых ведомостях за 2022 год.

*Новые принципы классификации и оценки финансовых активов*

28. Стандарт 41 МСУГС вводит основанный на принципах подход к классификации финансовых активов и требует использования двух критериев: модели структуры по управлению ее финансовыми активами и установленных в договоре параметров денежных потоков по этим активам. В зависимости от этих критериев финансовые активы классифицируются по следующим категориям:

финансовые активы, оцениваемые по амортизированной стоимости; финансовые активы, оцениваемые по справедливой стоимости, изменения которой отражаются в стоимости чистых активов/собственных средств; и финансовые активы, оцениваемые по справедливой стоимости через профицит или дефицит.

29. В результате применения этих новых критериев все инвестиции в составе денежного пула были переведены с 1 января 2023 года из класса финансовых активов, оцениваемых по справедливой стоимости через профицит или дефицит, в класс финансовых активов, оцениваемых по справедливой стоимости, изменения которой отражаются в стоимости чистых активов/собственных средств. Резерв под изменение справедливой стоимости был классифицирован как накопленный профицит или дефицит чистых активов.

#### Новая модель обесценения

30. Если предыдущая модель обесценения основывалась на оценке понесенных убытков, то стандартом 41 МСУГС введена прогнозная модель обесценения, основанная на оценке ожидаемых кредитных убытков на протяжении срока действия финансового актива. При оценке ожидаемых кредитных убытков учитываются возможные случаи неисполнения обязательств и изменение кредитного качества финансовых активов. Новая модель обесценения применяется в отношении всех финансовых активов, оцениваемых по амортизированной стоимости или по справедливой стоимости, изменения которой отражаются в стоимости чистых активов/собственных средств.

31. В нижеследующей таблице показаны первоначальные категории оценки согласно стандарту 29 МСУГС, которые применялись при составлении финансовых ведомостей за 2022 год, и новые категории согласно стандарту 41 МСУГС, применяемые для оценки финансовых активов Университета с 1 января 2023 года. Изменений в категориях оценки финансовых обязательств Университета не произошло.

(В тыс. долл. США)

Категория оценки до перехода на стандарт 41 МСУГС		Чистая балансовая стоимость на 31 декабря 2022 года	Категория оценки согласно стандарту 41 МСУГС	Чистая балансовая стоимость на 1 января 2023 года
<b>Финансовые активы</b>				
Пропорциональная доля в инвестированных средствах в составе денежных пулов	Финансовые активы, оцениваемые по справедливой стоимости через профицит или дефицит	27 764	Финансовые активы, оцениваемые по справедливой стоимости, изменения которой отражаются в стоимости чистых активов/собственных средств	27 764
Инвестиции в составе Дотационного фонда	Финансовые активы, оцениваемые по справедливой стоимости через профицит или дефицит	373 832	Финансовые активы, оцениваемые по справедливой стоимости через профицит или дефицит	373 832
Денежные средства и их эквиваленты (примечание 6)	Активы, оцениваемые по амортизированной стоимости	18 786	Активы, оцениваемые по амортизированной стоимости	18 786
Добровольные взносы к получению (примечание 8)	Активы, оцениваемые по амортизированной стоимости	42 098	Активы, оцениваемые по амортизированной стоимости	42 598

	Категория оценки до перехода на стандарт 41 МСУГС	Чистая балансовая стоимость на 31 декабря 2022 года	Категория оценки согласно стандарту 41 МСУГС	Чистая балансовая стоимость на 1 января 2023 года
Прочая дебиторская задолженность (примечание 9)	Активы, оцениваемые по амортизированной стоимости	2 865	Активы, оцениваемые по амортизированной стоимости	2 865

32. В нижеследующей таблице представлен анализ влияния перехода на стандарт 41 МСУГС на величину стоимости финансовых активов и дебиторской задолженности Университета. В ней приводится сверка балансовых сумм, определенных на основании прежней категории оценки, предусмотренной стандартом 29 МСУГС, которая применялась при составлении финансовых ведомостей за 2022 год, с суммами, рассчитанными согласно новым категориям оценки, предусмотренным стандартом 41 МСУГС, на 1 января 2023 года.

(В тыс. долл. США)

		Сальдо на 1 января 2023 года				
	Сальдо на 31 декабря 2022 года	Реклассификация	Переоценка	Финансовые активы, оцениваемые по справедливой стоимости через профит или дефицит	Финансовые активы, оцениваемые по справедливой стоимости изменения которой отражаются в стоимости чистых активов/собственных средств	Активы, оцениваемые по амортизированной стоимости
<b>Финансовые активы (инвестиции и денежные средства и их эквиваленты)</b>						
Краткосрочные инвестиции, основной денежный пул (примечание 7)	18 706	(18 706)	—	—	18 706	—
Долгосрочные инвестиции, основной денежный пул (примечание 7)	9 058	(9 058)	—	—	9 058	—
Долгосрочные инвестиции, Дотационный фонд (примечание 7)	373 832	—	—	373 832	—	—
Денежные средства и их эквиваленты (примечание 6)	18 786	—	—	—	—	18 786
<b>Общая сумма финансовых активов (инвестиции и денежные средства и их эквиваленты)</b>	<b>420 382</b>	<b>(27 764)</b>	<b>—</b>	<b>373 832</b>	<b>27 764</b>	<b>18 786</b>
<b>Остаток дебиторской задолженности (примечания 8 и 9)</b>	<b>44 963</b>	<b>—</b>	<b>500</b>	<b>—</b>	<b>—</b>	<b>45 463</b>
<b>Совокупное изменение в результате перехода на стандарт 41 МСУГС</b>	<b>—</b>	<b>(27 764)</b>	<b>500</b>	<b>—</b>	<b>27 764</b>	<b>—</b>

*Введенные в последнее время и будущие требования в соответствии с Международными стандартами учета в государственном секторе*

33. Университет продолжает следить за ходом разработки существенных будущих положений Совета по МСУГС о бухгалтерском учете и оценивать их потенциальное влияние на составление финансовых ведомостей Университета; к ним относятся следующие положения:

а) предварительный проект 85 «Усовершенствования МСУГС, 2023 год», в котором предлагаются незначительные усовершенствования предусмотренного МСУГС метода начисления с учетом ряда публикаций Совета по международным стандартам финансовой отчетности;

б) положения, касающиеся природных ресурсов: Совет по МСУГС утвердил предварительный проект 86 «Разведка и оценка запасов полезных ископаемых», в котором содержатся методические указания по бухгалтерскому учету расходов, понесенных при разведке и оценке запасов полезных ископаемых, и предварительный проект 87 «Затраты на вскрышные работы на этапе эксплуатации разрабатываемого открытым способом месторождения» (поправки к МСУГС 12 «Запасы»), в котором содержатся методические указания по учету расходов, понесенных при удалении отходов производства в ходе эксплуатации разрабатываемого открытым способом месторождения; Совет по МСУГС согласовал пересмотренные критерии учета и предложения по первоначальной оценке в соответствии с Концептуальными основными положениями об общей финансовой отчетности организаций государственного сектора, разработанными Советом по МСУГС, и МСУГС для материальных активов. Совет также принял решение о том, что методическое руководство, касающееся природных ресурсов, должно быть разработано в качестве отдельного стандарта МСУГС;

в) положения, касающиеся вопросов аренды в государственном секторе: Совет по МСУГС продолжит рассмотрение вопросов аренды в государственном секторе, таких как концессионная аренда, в рамках своего проекта «Другие виды соглашений об аренде». Совет принял решение разработать, а затем представить отдельный предварительный проект с неофициальными методическими указаниями по остальным видам соглашений, включенным в запрос о представлении информации о льготной аренде и других механизмах, аналогичных аренде. Новый предварительный проект дополнит предварительный проект 84 «Льготная аренда и право пользования активами в натуральной форме» и будет содержать предлагаемые пересмотренные положения последних стандартов МСУГС по поступлениям и расходы в связи с переводами в части, касающейся данной темы;

г) Совет по МСУГС пересмотрел цели, сферу применения и концептуальные основы разработки проекта стандарта раскрытия информации, связанной с климатом, для государственного сектора. Совет особо отметил специфику государственного сектора, в том числе его основную цель — оказание услуг, его роль разработчика политики и регулятора, а также его различные обязанности на разных уровнях управления;

д) Совет по МСУГС согласовал справочный документ о представлении финансовой отчетности, в котором будет рассмотрена возможность предусмотреть в МСУГС применение различных подходов к представлению данных. Предложение предусмотреть различные подходы к представлению данных было выдвинуто на том основании, что это предоставит структурам государственного сектора большую свободу в плане выбора формата представления информации, более полезного с точки зрения конкретных пользователей этих структур.

34. Совет по МСУГС опубликовал следующие стандарты:

- а) в январе 2022 года — стандарт 43 МСУГС «Аренда», вступающий в силу с 1 января 2025 года;
- б) в мае 2022 года — стандарт 44 МСУГС «Долгосрочные активы, предназначенные для продажи, и прекращенная деятельность», вступающий в силу с 1 января 2025 года;
- в) в мае 2023 года — стандарт 45 МСУГС «Основные средства», вступающий в силу с 1 января 2025 года;
- г) в мае 2023 года — стандарт 46 МСУГС «Оценка», вступающий в силу с 1 января 2025 года;
- д) в мае 2023 года — стандарт 47 МСУГС «Поступления», вступающий в силу с 1 января 2026 года;
- е) в мае 2023 года — стандарт 48 МСУГС «Расходы в связи с перевозками», вступающий в силу с 1 января 2026 года; и
- ж) в сентябре 2023 года — стандарт 49 МСУГС «Пенсионные планы», вступающий в силу с 1 января 2026 года.

35. Влияние этих стандартов на составление финансовых ведомостей Университета и показатели за период, с которым в них проводится сопоставление, оценивается следующим образом:

Стандарт	Предполагаемое влияние в год перехода на стандарт
Стандарт 43 МСУГС	Стандарт 43 МСУГС «Аренда» заменяет стандарт 13 МСУГС «Аренда», приводя требования, касающиеся учета аренды, в соответствие со стандартом 16 Международных стандартов финансовой отчетности. Он содержит новые определения терминов «договор» и «аренда» и предписывает использовать для всех видов аренды, за исключением краткосрочной аренды и аренды малоценных активов, модель учета и оценки, основанную на праве пользования. Стандарт 43 МСУГС содержит также дополнительные методические указания по применению модели рисков и выгод при ведении бухгалтерского учета арендодателем. Соблюдение этого стандарта является обязательным для Университета начиная с финансового года, заканчивающегося 31 декабря 2025 года. В 2024 календарном году, до того как стандарт 43 МСУГС вступит в силу с 1 января 2025 года, будет продолжаться проведение анализа возможных последствий его применения. Предполагается, что более широкое определение аренды потребует учета большего количества имеющих обязательную силу соглашений в качестве договоров аренды, что приведет к соответствующему увеличению объемов обязательств, связанных с арендой, и объемов активов, связанных с правом пользования.
Стандарт 44 МСУГС	Стандарт 44 МСУГС «Долгосрочные активы, предназначенные для продажи, и прекращенная деятельность» определяет порядок учета активов, предназначенных для продажи, и устанавливает требования в отношении формы представления и раскрытия информации о прекращенной деятельности в соответствии со стандартом 5 Международных стандартов финансовой отчетности. Соблюдение этого стандарта является обязательным для Университета начиная с финансового года, заканчивающегося 31 декабря 2025 года. До того как стандарт 44 МСУГС вступит в силу с 1 января 2025 года, будет проведен анализ возможных последствий его применения в целях обеспечения готовности Университета к выполнению его требований. С учетом определений долгосрочных активов, предназначенных для продажи, и их состава влияние нового стандарта на учет и оценку таких активов в Университете

Стандарт	Предполагаемое влияние в год перехода на стандарт
Стандарт 45 МСУГС	<p>предварительно оценивается как незначительное, поскольку масштаб изменений, касающихся формы представления и раскрытия информации, будет зависеть от идентификации прекращенной деятельности, при наличии таковой, в будущем, начиная с 1 января 2025 года.</p> <p>Стандарт 45 МСУГС «Основные средства» заменяет стандарт 17 МСУГС «Основные средства». Стандарт 45 МСУГС распространяет сферу охвата соответствующих положений на основные средства, относящиеся к активам наследия, содержит методические указания по его применению в отношении инфраструктурных активов и учитывает влияние применения стандарта 46 МСУГС на оценку основных средств.</p> <p>До того как стандарт 45 МСУГС вступит в силу с 1 января 2025 года, будет выполнен анализ возможных последствий его применения.</p>
Стандарт 46 МСУГС	<p>Стандарт 46 МСУГС «Оценка» является первым разработанным Советом по МСУГС стандартом, который посвящен оценке и составлен на основе Международного стандарта финансовой отчетности 13 «Оценка справедливой стоимости» с добавлением элементов, специфических для государственного сектора, включая принятие за основу оценки текущей операционной стоимости.</p> <p>До того как стандарт 46 МСУГС вступит в силу с 1 января 2025 года, будет выполнен анализ возможных последствий его применения. Не ожидается, что переход на стандарт 46 МСУГС приведет к изменению предусмотренного учетной политикой Университета порядка, в соответствии с которым материальные и нематериальные активы принимаются к учету по фактической стоимости приобретения.</p>
Стандарт 47 МСУГС	<p>Стандарт 47 МСУГС «Поступления» заменяет три существующих стандарта учета поступлений:</p> <ul style="list-style-type: none"> <li>a) стандарт 9 МСУГС «Поступления от возмездных операций»;</li> <li>b) стандарт 11 МСУГС «Договоры о строительстве»;</li> <li>c) стандарт 23 МСУГС «Поступления от безвозмездных операций (налоги и переводы)».</li> </ul> <p>Стандарт 47 МСУГС соответствует Концептуальным основным положениям, разработанным Советом по МСУГС, и предусматривает две модели учета исходя из факта наличия соглашения, имеющего обязательную силу. При наличии соглашения, имеющего обязательную силу, учет поступлений ведется в соответствии с Международным стандартом финансовой отчетности 15 «Выручка по договорам с клиентами». В противном случае учет ведется в соответствии с основными принципами, установленными стандартом 23 МСУГС.</p> <p>Соблюдение этого стандарта при составлении финансовой отчетности является обязательным начиная с года, заканчивающегося 3 декабря 2026 года. До того как стандарт 47 МСУГС вступит в силу с 1 января 2026 года, будет выполнен анализ возможных последствий его применения.</p>

Стандарт	Предполагаемое влияние в год перехода на стандарт
Стандарт 48 МСУГС	<p>Стандарт 48 МСУГС «Расходы в связи с переводами» содержит методические указания по учету расходов в связи с переводами. Порядок учета расходов в связи с переводами соответствует Концептуальным основным положениям и предусматривает две модели учета исходя из факта наличия соглашения, имеющего обязательную силу.</p> <p>Соблюдение этого стандарта при составлении финансовой отчетности является обязательным начиная с финансового года Университета, заканчивающегося 31 декабря 2026 года. До того как стандарт 48 МСУГС вступит в силу с 1 января 2026 года, будет выполнен анализ возможных последствий его применения.</p>
Стандарт 49 МСУГС	<p>Стандарт 49 МСУГС «Пенсионные планы» соответствует Международному стандарту учета 26 «Учет и отчетность по программам пенсионного обеспечения» и устанавливает требования к учету и отчетности для планов пенсионного обеспечения государственного сектора, по которым производится выплата пенсионных пособий работникам государственного сектора и другим имеющим на это право участникам планов. Стандарт 49 МСУГС подлежит применению в отношении пенсионных планов, по которым представляется финансовая отчетность, составляемая в соответствии с методом начисления. Этот стандарт не затрагивает другие формы выплат работникам, такие как выходное пособие или выплаты по планам медицинского страхования и социального обеспечения.</p> <p>Соблюдение этого стандарта при составлении финансовой отчетности является обязательным начиная с финансового года Университета, заканчивающегося 31 декабря 2026 года. Согласно предварительной оценке, стандарт 49 МСУГС не окажет никакого влияния на финансовую отчетность Университета. До того как стандарт 49 МСУГС вступит в силу с 1 января 2026 года, будет выполнен подробный анализ возможных последствий его применения.</p>

### Примечание 3

#### Основные принципы учетной политики

##### *Оценка и классификация финансовых активов*

36. Категория финансовых активов определяется в первую очередь по цели их приобретения. Университет относит финансовые активы при их первоначальном принятии к учету к одной из нижеследующих категорий и пересматривает их классификацию по состоянию на каждую отчетную дату. В примечании 2 дано описание изменения в классификации, связанного с переходом на стандарт 41 МСУГС с 1 января 2023 года.

Классификация	Финансовые активы
Активы, оцениваемые по справедливой стоимости, изменения которой отражаются в стоимости чистых активов/собственных средств	Инвестированные средства в составе денежных пулов
Активы, оцениваемые по справедливой стоимости через профицит или дефицит	Инвестиции Дотационного фонда



Классификация	Финансовые активы
Активы, оцениваемые по амортизированной стоимости	Денежные средства и их эквиваленты и дебиторская задолженность

37. Первоначально все финансовые активы оцениваются по справедливой стоимости. Датой первоначального принятия Университетом к учету финансовых активов, относимых к категории займов и дебиторской задолженности, является дата их возникновения. Для всех прочих финансовых активов датой первоначального принятия к учету является момент совершения операции, под которым понимается дата, когда Университет связывает себя договорными обязательствами, касающимися финансового инструмента.

38. Финансовые активы со сроком действия свыше 12 месяцев с отчетной даты относятся к категории долгосрочных активов в финансовых ведомостях. Стоимость активов, деноминированных в иностранных валютах, пересчитывается в доллары США по операционным обменным курсам Организации Объединенных Наций, действующим на отчетную дату, а чистые прибыли или убытки учитываются в профиците или дефиците в ведомости финансовых результатов.

39. Финансовыми активами, оцениваемыми по справедливой стоимости через профицит или дефицит, являются активы, которые признаются таковыми при первоначальном учете, относятся к категории активов, предназначенных для продажи, или приобретаются главным образом для продажи в краткосрочной перспективе. С переходом на стандарт 41 МСУГС такие финансовые активы были переведены в класс активов, оцениваемым по справедливой стоимости, изменения которой отражаются в стоимости чистых активов/собственных средств, после оценки договорных параметров денежных потоков по этим активам и определения модели управления Университетом такими финансовыми активами, цель чего состоит в получении оговоренной в договорах суммы денежных средств и продаже финансовых активов. Эти активы оцениваются по справедливой стоимости на каждую отчетную дату, и любой прирост или снижение стоимости, возникающие как следствие изменений справедливой стоимости, отражаются в ведомости изменений в чистых активах за год, в котором образуются такие активы.

40. Займы и дебиторская задолженность — это производные финансовые активы с фиксированными или определяемыми платежами, которые не котируются на активном рынке. Они первоначально учитываются по справедливой стоимости с добавлением к ней величины затрат по сделке, а впоследствии они учитываются по амортизированной стоимости с использованием метода эффективной процентной ставки. Процентный доход учитывается на пропорционально-временной основе с применением метода эффективной процентной ставки по соответствующему финансовому активу.

41. На каждую отчетную дату производится оценка финансовых активов, чтобы определить, имеются ли объективные признаки их обесценения. Признаки обесценения включают случаи неплатежа или неисполнения обязательств контрагента или необратимое снижение стоимости актива. Убытки от обесценения учитываются в ведомости финансовых результатов за год, в котором они образуются.

42. Финансовые активы снимаются с учета по истечении срока действия или при передаче другой стороне прав на получение денежных поступлений от этих активов, а также при передаче Университетом практически всех рисков и выгод, связанных с такими финансовыми активами. Финансовые активы и

обязательства подлежат взаимозачету, а чистая сумма отражается в ведомости финансового положения, когда есть юридически закрепленное право осуществить взаимозачет принятых к учету сумм и намерение произвести расчеты на нетто-основе, либо реализовать актив и исполнить обязательство одновременно.

#### *Вложение средств в денежные пулы*

43. Казначейство Организации Объединенных Наций инвестирует объединяемые средства подразделений Секретариата и других участвующих структур. Из таких объединяемых средств сформированы два денежных пула, находящихся под управлением самой Организации. Участие в денежном пуле предполагает несение риска, связанного с инвестициями, совместно с другими участниками и распределение дохода от инвестиций между всеми участниками пула. С учетом того, что средства объединяются и инвестируются в рамках пула, доля каждого участника в общем риске, связанном с портфелем инвестиций, определяется суммой вложенных им денежных средств.

44. Средства, вложенные Университетом в денежные пулы, включаются в составе денежных средств и их эквивалентов, а также краткосрочных и долгосрочных инвестиций в ведомости финансового положения в зависимости от сроков, на которые вложены средства.

45. Инвестиционные пулы подвержены риску ожидаемых кредитных убытков за отчетный период, и для их оценки используются рейтинги агентства «Фитч», которое занимается составлением кредитных рейтингов, проведением исследований и выполнением анализа для мировых финансовых рынков. Ожидаемые кредитные убытки по инвестициям рассчитываются с использованием присваиваемого агентством «Фитч» рейтинга дефолта с учетом устанавливаемого этим агентством рейтинга эмитента и типа эмитента. Ожидаемые величины вероятности дефолта рассчитаны агентством «Фитч» на основе данных за прошлые периоды, охватывающие 32 года: с 1990 года по 2022 год. Рейтинг агентства «Фитч» в разбивке по типу эмитента определяется по каждой инвестиционной позиции. Вероятность дефолта рассчитывается с помощью переходной матрицы для конкретного типа эмитента, например наднационального, суверенного или корпоративного.

46. Ввиду своей консервативной стратегии и модели не склонного к риску инвестирования средств Организация Объединенных Наций не вкладывает их в инвестиционные инструменты с низким уровнем рейтинга. В результате большинство инвестиций имеют нулевой рейтинг дефолта, и случаев утраты инвестированных средств в прошлом не было. В этой связи Университет будет оценивать ожидаемые кредитные убытки в конце каждого отчетного периода и принимать к учету убытки от обесценения в том случае, если они существенны.

#### *Инвестиции Дотационного фонда*

47. Дотационный фонд формируется из взносов доноров, сохраняемых в пользу Университета на условиях, оговоренных конкретным донором. Средства Фонда постоянно инвестируются в целях обеспечения притока поступлений, которые будут использоваться для удовлетворения программных и оперативных потребностей Университета.

48. Средства, вложенные Университетом в Дотационный фонд, включаются в состав денежных средств и их эквивалентов, а также краткосрочных и долгосрочных инвестиций в ведомости финансового положения в зависимости от сроков, на которые вложены средства. Переход на стандарт 41 МСУГС не имел последствий для Дотационного фонда.

*Денежные средства и их эквиваленты*

49. Денежные средства и их эквиваленты включают денежные средства на счетах в банках, кассовую наличность и краткосрочные высоколиквидные инвестиции со сроком погашения не более трех месяцев с даты приобретения.

*Дебиторская задолженность по безвозмездным операциям: взносы к получению*

50. Под взносами к получению понимаются неполученные добровольные взносы, подлежащие уплате Университету государствами-членами, государствами, не являющимися членами, и другими донорами на основании имеющих юридическую силу соглашений. Эти суммы к получению по безвозмездным операциям указываются по номинальной стоимости за вычетом суммы задолженности, считающейся безнадежной (т. е. резерва на покрытие убытков). Если суммы добровольных взносов к получению, срок уплаты которых наступит по истечении периода, превышающего 12 месяцев, считаются существенными, они отражаются в отчетности по дисконтированной стоимости, рассчитываемой по методу эффективной процентной ставки. Для оценки убытков от обесценения по добровольным взносам к получению, торговой дебиторской задолженности и прочей дебиторской задолженности применяется модель расчета ожидаемых кредитных убытков, зависящая от типа донора или обслуживаемой структуры.

*Добровольные взносы к получению*

51. Дебиторская задолженность по добровольным взносам имеет отличительные особенности по сравнению с обычной дебиторской задолженностью, учитываемой в составе финансовых активов. Эти различия включают следующие:

а) изменчивость сумм: сумма добровольных взносов к получению в силу их добровольного характера может изменяться в зависимости от будущих потребностей в средствах для финансирования реализации проектов и намерений доноров;

б) гибкие сроки погашения: сроки погашения дебиторской задолженности по добровольным взносам отличаются высокой степенью адаптивности и подлежат корректировке в зависимости от хода реализации соответствующего проекта.

52. Изменчивость сумм обещанных взносов и гибкость сроков их предоставления создают значительные трудности при расчете обоснованной оценки суммы резерва на покрытие убытков по добровольным взносам к получению. Размеры списанных сумм по сравнению с совокупным объемом взносов к получению в прошлые периоды относительно невелики. В этой связи Университет начисляет резерв на покрытие убытков по добровольным взносам к получению в каждом конкретном случае отдельно, создавая, таким образом, резерв под убытки на всю сумму просроченной дебиторской задолженности, которая признана безнадежной.

*Дебиторская задолженность по возмездным операциям: прочая дебиторская задолженность*

53. К прочей дебиторской задолженности относятся главным образом суммы к получению за товары и услуги, предоставленные другим структурам, суммы к получению за сдачу активов в аренду и суммы к получению от персонала. В эту категорию включаются также средства к получению от других отчитывающихся структур Организации Объединенных Наций.

54. Прочая дебиторская задолженность классифицируется по типам обслуживаемых структур с однородными характеристиками, например, с одинаковой динамикой погашения задолженности. Чтобы определить коэффициент убытков за прошлые периоды, анализируется динамика остаточных сумм задолженности за ряд лет. Переоценка коэффициента убытков производится в конце каждого отчетного периода, и для определения резерва на покрытие убытков непогашенный остаток задолженности умножается на величину, полученную в результате указанной переоценки.

#### *Прочие активы*

55. К прочим активам относятся авансовые выплаты в счет субсидий на образование и суммы предоплаты, которые учитываются в составе активов до момента поставки товаров или оказания услуг другой стороной, после чего они принимаются к учету в составе расходов.

#### *Запасы*

56. Сальдо запасов учитываются в составе текущих активов и относятся к указанным ниже категориям.

<i>Категории</i>	<i>Подкатегории</i>
Предназначенные для продажи или для передачи внешним сторонам	Книги и публикации

57. Себестоимость наличных запасов определяется по средней цене. Себестоимость запасов включает в себя стоимость покупки плюс другие понесенные затраты, которые связаны с доставкой единиц запасов к месту назначения и приведением их в пригодное для использования состояние. Себестоимость запасов, приобретаемых в ходе безвозмездных операций, т. е. в порядке безвозмездной передачи, оценивается по справедливой стоимости на дату их приобретения. Запасы, предназначенные для продажи, оцениваются по наименьшей из двух величин: себестоимости и чистой стоимости реализации. Запасы, предназначенные для передачи на безвозмездной основе или за номинальную плату или для потребления в процессе производства товаров или предоставления услуг оцениваются по наименьшей из двух величин: себестоимости и текущей стоимости замещения.

58. При продаже или обмене запасов, их передаче внешним сторонам или их использовании Университетом их балансовая стоимость учитывается в составе расходов. Под чистой стоимостью реализации понимается чистая сумма, которую ожидается получить от продажи запасов при обычном ходе ведения дел. Под текущей стоимостью замещения понимается ожидаемая сумма затрат, которые будут понесены при приобретении актива.

59. Запасы подлежат физической проверке на основе стоимости и риска, оцениваемых руководством. Оцененные величины стоимости представляют собой чистые суммы, полученные в результате понижения себестоимости до величины текущей восстановительной стоимости или чистой стоимости реализации, которые учитываются в ведомости финансовых результатов.

*Активы культурного наследия*

60. Активы культурного наследия не учитываются в финансовых ведомостях, однако информация об операциях с существенными активами культурного наследия приводится в примечаниях к этим ведомостям.

*Основные средства*

61. По своему характеру, функциям, срокам полезного использования и методикам стоимостной оценки основные средства подразделяются на различные группы, а именно на транспортные средства; аппаратуру связи и информационную технику; технику и оборудование; мебель и недвижимый инвентарь; и недвижимые активы (земельные участки, здания, улучшения арендованной собственности, инфраструктурные активы и незавершенное строительство). При принятии к учету основных средств применяется следующий порядок:

а) начисление амортизации на основные средства производится в том случае, если их стоимость превышает пороговую величину или равна этой величине, которая составляет 5000 долл. США, или 100 000 долл. США для улучшений арендованной собственности или самостоятельно созданных активов;

б) все основные средства, кроме недвижимых активов, учитываются по первоначальной стоимости за вычетом накопленной амортизации и накопленных убытков от обесценения. Первоначальная стоимость включает цену покупки, любые прямые затраты на доставку актива к месту назначения и приведение его в состояние, пригодное для использования, и первоначальную оценочную стоимость демонтажа и рекультивации участка;

в) здания и инфраструктурные недвижимые активы — ввиду отсутствия информации об их первоначальной стоимости — при переходе на МСУГС первоначально были приняты к учету по справедливой стоимости с использованием методики оценки остаточной восстановительной стоимости. В соответствии с этой методикой производится расчет удельной стоимости, например стоимости 1 кв. м, для чего осуществляется сбор данных о стоимости строительства, используются (при наличии таковых) внутренние данные о затратах или же привлекаются внешние оценщики стоимости по каждой категории недвижимых активов, и полученная таким образом удельная стоимость умножается на общую внешнюю площадь объекта для определения валовой восстановительной стоимости. Для определения остаточной восстановительной стоимости активов из их валовой восстановительной стоимости производятся вычеты на амортизацию в целях учета физического, функционального и экономического износа этих активов. Любые поступающие впоследствии на баланс недвижимые активы учитываются по первоначальной стоимости;

г) для основных средств, приобретаемых бесплатно или за номинальную плату, включая переданные в дар активы, за справедливую стоимость на дату приобретения принимается стоимость приобретения эквивалентных активов.

62. Амортизация стоимости основных средств производится на протяжении срока их полезного использования до их остаточной стоимости линейным методом, за исключением стоимости земли и объектов незавершенного строительства, которая не подлежит амортизации. Поскольку разные компоненты того или иного здания имеют различные сроки полезного использования и графики их технического обслуживания, обновления или замены не одинаковы, амортизация значительных компонентов находящихся во владении зданий производится с применением компонентного подхода. Начисление амортизации начинается с месяца, в котором актив поступает в распоряжение Университета в соответствии

с международными правилами по толкованию торговых терминов, а в месяц списания или выбытия этих средств амортизация не начисляется. С учетом ожидаемого режима использования основных средств остаточная стоимость приравнивается к нулю, если только не существует вероятность того, что остаточная стоимость будет значительной. Ниже приведены расчетные сроки полезного использования основных средств.

<i>Класс</i>	<i>Подкласс</i>	<i>Расчетный срок полезного использования</i>
Аппаратура связи и информационная техника	Информационная техника	4 года
	Аппаратура связи и аудиовизуальная аппаратура	7 лет
Транспортные средства	Легкие автотранспортные средства	6 лет
	Тяжелые колесные и вспомогательные инженерно-технические средства	12 лет
	Транспортные средства специального назначения, прицепы, приставки и приспособления	6–12 лет
	Морские суда	10 лет
Техника и оборудование	Легкая инженерная и строительная техника	5 лет
	Медицинская техника	5 лет
	Оборудование для обеспечения охраны и безопасности	5 лет
	Средства обнаружения мин и разминирования	5 лет
	Оснащение жилых помещений и холодильное оборудование	6 лет
	Водоочистное оборудование и оборудование для распределения топлива	7 лет
	Транспортное оборудование	7 лет
	Тяжелая инженерная техника и строительное оборудование	12 лет
	Издательско-полиграфическое оборудование	20 лет
Мебель и недвижимый инвентарь	Библиотечные справочные материалы	3 года
	Канторское оборудование	4 года
	Недвижимый инвентарь и принадлежности	7 лет
	Мебель	10 лет
Здания	Временные и инвентарные здания	7 лет
	Стационарные здания, в зависимости от типа	25, 40 или 50 лет
	Крупные внешние элементы, крыша, внутренние элементы и служебные и коммунальные системы, в отношении которых применяется компонентный подход	20–50 лет

<i>Класс</i>	<i>Подкласс</i>	<i>Расчетный срок полезного использования</i>
	Здания, занимаемые на условиях финансовой аренды или на основании предоставленных прав безвозмездного пользования	Меньший из двух сроков: срока аренды/права пользования и продолжительности жизненного цикла здания
Инфраструктурные активы	Объекты инфраструктуры связи, энергетики и транспорта, защитной и коммунальной инфраструктуры, инфраструктуры для отдыха, благоустройство территории	До 50 лет
Улучшения арендованной собственности	Недвижимый инвентарь, принадлежности и мелкие строительные работы	Меньший из двух сроков: срока аренды и 5 лет

63. В исключительных случаях учитываемые сроки полезного использования для некоторых активов могут отличаться от сроков полезного использования активов соответствующего подкласса, предусмотренных выше (хотя такой срок не будет оставаться в пределах диапазона, установленного для данного класса активов), поскольку при определении сальдо на начало 2014 года в соответствии с МСУГС был проведен тщательный анализ в целях определения остаточного срока экономически полезного использования для этих активов, и результат был внесен в основную запись по каждому соответствующему активу.

64. Если стоимость полностью амортизированных активов, которые все еще находятся в эксплуатации, существенна, то в финансовых ведомостях производятся корректировки накопленного износа с учетом остаточной стоимости этих активов, составляющей 10 процентов их первоначальной стоимости, на основе результатов анализа классов и сроков полезного использования полностью амортизированных активов.

65. Университет выбрал модель первоначальной стоимости для оценки основных средств после принятия их к учету, а не модель переоценки. Расходы, понесенные после первоначального приобретения основных средств, принимаются к учету в составе активов только в том случае, если Университет выступает вероятным получателем будущих экономических выгод, связанных с данным активом, или сможет его полезно использовать и последующие расходы превышают пороговую величину, установленную для принятия данных активов к учету. Затраты на ремонт и техническое обслуживание учитываются в составе расходов в ведомости финансовых результатов за год, в котором они понесены.

66. Прибыль или убыток от выбытия или передачи основных средств образуется, когда сумма средств, полученных в результате выбытия или передачи, отличается от балансовой стоимости основных средств. Эти прибыли или убытки учитываются в ведомости финансовых результатов в составе прочих поступлений или прочих расходов.

67. Оценка на предмет обесценения производится при проведении ежегодных проверок физического наличия активов и тогда, когда произошедшие события или изменение условий указывают на то, что балансовая стоимость актива превышает его возмещаемую стоимость. Проверка на предмет обесценения земли, зданий и инфраструктурных активов, чистая балансовая стоимость которых на

конец года превышает 100 000 долл. США за единицу, производится на каждую отчетную дату. Эквивалентная пороговая величина для других категорий основных средств (исключая незавершенное строительство и улучшения арендованной собственности) составляет 5000 долл. США за единицу.

#### *Нематериальные активы*

68. Нематериальные активы оцениваются по себестоимости за вычетом накопленной амортизации и накопленных убытков от обесценения. За стоимость приобретения нематериальных активов, получаемых бесплатно или за номинальную плату, включая переданные в дар активы, принимается справедливая цена на дату приобретения активов. Пороговая величина для принятия к учету нематериальных активов, создаваемых собственными силами, составляет 100 000 долл. США, а для принятия к учету приобретенных нематериальных активов — 5000 долл. США на единицу активов.

69. Стоимость приобретаемых лицензий на программное обеспечение принимается к учету в составе активов исходя из величины затрат на приобретение и подготовку к использованию конкретного программного продукта. Непосредственные затраты на разработку программного обеспечения, предназначенного для использования Университетом, принимаются к учету в качестве нематериальных активов. Прямые расходы включают в себя расходы по персоналу, привлекаемому для разработки программного обеспечения, расходы на услуги консультантов и прочие соответствующие накладные расходы. Начисление амортизации на нематериальные активы с ограниченным сроком полезного использования производится линейным методом начиная с месяца, в котором приобретены нематериальные активы или в котором такие активы становятся пригодными для использования. Ниже приведены ожидаемые сроки полезного использования основных классов нематериальных активов.

<i>Класс</i>	<i>Диапазон расчетных сроков полезного использования</i>
Лицензии и права	От 2 до 6 лет (срок действия лицензии/права)
Приобретаемое программное обеспечение	От 3 до 10 лет
Программное обеспечение собственной разработки	От 3 до 10 лет
Авторские права	От 3 до 10 лет
Активы на стадии разработки	Амортизация не начисляется

70. Ежегодные проверки на предмет обесценения нематериальных активов производятся в отношении активов, находящихся на стадии разработки или имеющих неограниченный срок полезного использования. Проверка на предмет обесценения других нематериальных активов производится только при выявлении признаков обесценения.

#### *Классификация финансовых обязательств*

71. Финансовые обязательства классифицируются как «прочие финансовые обязательства». К ним относятся кредиторская задолженность, средства к перечислению, неизрасходованные средства, удерживаемые для выплаты возмещения в будущем, и прочие обязательства, как то сальдо средств, причитающиеся другим отчитывающимся структурам Организации Объединенных Наций.



Финансовые обязательства, относимые к категории прочих финансовых обязательств, первоначально учитываются по справедливой стоимости и впоследствии оцениваются по амортизированной стоимости. Финансовые обязательства со сроками погашения менее 12 месяцев учитываются по номинальной стоимости. Университет пересматривает классификацию финансовых обязательств на каждую отчетную дату и производит снятие с учета финансовых обязательств в случаях выполнения, списания или истечения взятых им договорных обязательств или освобождения от их выполнения. Переход на стандарт 41 МСУГС не привел к каким-либо изменениям в классификации и оценке финансовых обязательств Университета.

*Финансовые обязательства: кредиторская задолженность и начисленные обязательства*

72. Кредиторская задолженность и начисленные обязательства образуются в результате приобретения товаров и услуг, когда эти товары или услуги были получены, но платежи за них не были произведены на отчетную дату. Кредиторская задолженность учитывается и впоследствии оценивается по номинальной стоимости, поскольку, как правило, срок погашения по ней наступает в течение 12 месяцев.

*Поступившие авансовые платежи и прочие обязательства*

73. К поступившим авансовым платежам и прочим обязательствам относятся полученные авансом платежи по возмездным операциям, обязательства по соглашениям об условном финансировании и прочие отсроченные поступления.

*Аренда*

*Университет как «арендатор»*

74. Аренда основных средств, при которой Университет в существенной степени несет все риски и получает все выгоды, связанные с владением объектом основных средств, классифицируется как финансовая аренда. Объекты финансовой аренды принимаются к учету в составе активов в начале срока аренды по наименьшей из двух величин — справедливой стоимости арендуемого объекта и приведенной стоимости будущих минимальных арендных платежей. Обязательство по договору аренды, за вычетом финансовых сборов, отражается в составе обязательств в ведомости финансового положения. Амортизация активов, приобретаемых на основании договоров финансовой аренды, производится в соответствии с политикой учета основных средств. Часть арендных платежей, относимая на счет процентов, учитывается в составе расходов в ведомости финансовых результатов на протяжении срока аренды на основе применения метода эффективной процентной ставки.

75. Аренда, при которой Университет не несет существенную часть всех рисков и не получает существенную часть всех выгод, связанных с владением активом, классифицируется как операционная аренда. Платежи, производимые по договорам операционной аренды, учитываются в ведомости финансовых результатов в составе расходов по линейному методу в течение всего срока аренды.

*Получение прав безвозмездного пользования*

76. Земля, здания, инфраструктурные активы, техника и оборудование нередко предоставляются Университету, в первую очередь правительствами принимающих стран, бесплатно или за номинальную плату по соглашениям о предоставлении прав безвозмездного пользования. Если оценка таких соглашений

показывает, что контроль над активом, являющимся предметом соглашения, переходит к Университету, то получение права безвозмездного пользования учитывается как финансовая аренда, если нет — то как операционная аренда.

77. В тех случаях, когда получение прав безвозмездного пользования классифицируется как операционная аренда, по финансовым ведомостям проводятся сумма расходов и соответствующая ей сумма поступлений, равные годовой арендной плате за аналогичную собственность. В тех случаях, когда получение прав безвозмездного пользования классифицируется как финансовая аренда (главным образом при сроке аренды более 35 лет для помещений), имущество учитывается в составе активов по справедливой стоимости и по нему начисляется амортизация исходя из более короткого из двух сроков: срока полезного использования имущества и срока аренды. Кроме того, к учету принимается обязательство на ту же сумму, которая поэтапно учитывается в составе поступлений на протяжении срока аренды. В тех случаях, когда земельные участки не переходят под исключительный контроль Университета и/или право собственности на такие участки передается с ограничениями, получение прав безвозмездного пользования земельными участками классифицируется как операционная аренда.

78. В тех случаях, когда право собственности на землю передается Университету без каких-либо ограничений, такие земельные участки относятся к категории переданных в дар основных средств и принимаются к учету по справедливой стоимости на дату приобретения.

79. Пороговой величиной для принятия к учету соответствующих поступлений и расходов является годовая сумма арендной платы, равная 5000 долл. США по одному объекту для получаемых прав безвозмездного пользования помещениями и 5000 долл. США по одному объекту для техники и оборудования.

#### *Выплаты работникам*

80. Под работниками понимаются сотрудники по смыслу статьи 97 Устава Организации Объединенных Наций, условия найма которых в Университете и его контрактные отношения с ними определяются в письме о назначении в соответствии с положениями, введенными Генеральной Ассамблеей на основании пункта 1 статьи 101 Устава. К работникам также относятся некоторые индивидуальные подрядчики и добровольцы Организации Объединенных Наций, нанимаемые Университетом. Выплаты работникам подразделяются на краткосрочные выплаты, долгосрочные выплаты, выплаты по окончании службы и выплаты при увольнении.

#### *Краткосрочные выплаты работникам*

81. Краткосрочные выплаты работникам представляют собой выплаты (за исключением выплат при увольнении), подлежащие уплате в течение 12 месяцев после окончания года, в котором работники предоставляют соответствующие услуги. Краткосрочные выплаты работникам включают выплаты при назначении (субсидии при назначении), регулярные ежедневные/еженедельные/ежемесячные выплаты (заработная плата, оклады и надбавки), содержание, сохраняемое на период отсутствия на работе (оплачиваемый отпуск по болезни, отпуск по беременности и родам/отпуск для отца по уходу за детьми) и другие краткосрочные выплаты (субсидия в случае смерти, субсидия на образование, возмещение налогов и выплаты в связи с поездкой в отпуск на родину), предоставляемые работникам за их услуги. Все такие выплаты, начисленные, но не выплаченные на отчетную дату, учитываются в составе текущих обязательств в ведомости финансового положения.

*Выплаты по окончании службы*

82. Выплаты по окончании службы включают оплату медицинского страхования после выхода на пенсию, выплаты в связи с репатриацией при окончании службы и пенсионные выплаты, производимые через Объединенный пенсионный фонд персонала Организации Объединенных Наций.

*Планы с установленным размером пособия*

83. Следующие выплаты отражаются в учете как выплаты по планам с установленным размером пособия: медицинское страхование после выхода на пенсию, выплаты в связи с репатриацией (выплаты по окончании службы) и денежная компенсация за накопленный ежегодный отпуск, которая выплачивается после увольнения из Университета (прочие долгосрочные выплаты). К планам с установленным размером пособия относятся те планы, в соответствии с которыми Университет обязан производить оговоренные выплаты, в связи с чем он несет актуарные риски. Обязательства по планам с установленным размером пособия оцениваются по приведенной стоимости обязательств по выплатам установленного размера. Изменения в сумме обязательств по планам с установленным размером пособия, исключая актуарные прибыли и убытки, учитываются в ведомости финансовых результатов за год, в котором они происходят. Университет принял решение учитывать изменения в сумме обязательств по планам с установленным размером пособия, обусловленные актуарными прибылями и убытками, непосредственно в ведомости изменений в чистых активах. По состоянию на конец отчетного года Университет не располагал активами планов, определяемыми в стандарте 25 МСУГС «Выплаты работникам».

84. Обязательства по выплатам установленного размера рассчитываются независимыми актуариями по методу прогнозируемой условной единицы. Приведенная стоимость обязательств по выплатам установленного размера определяется путем дисконтирования ожидаемых будущих оттоков денежных средств с применением ставок процентов по первоклассным корпоративным облигациям со сроками погашения, приблизительно соответствующими срокам наступления выплат по индивидуальным планам.

85. **Медицинское страхование после выхода на пенсию.** Медицинское страхование после выхода на пенсию обеспечивает покрытие медицинских расходов имеющим на это право бывшим сотрудникам и их иждивенцам по всему миру. По окончании службы сотрудники и их иждивенцы имеют право на участие в плане медицинского страхования Организации Объединенных Наций с установленным размером пособия при условии соблюдения ими определенных требований для приобретения такого права, включая требование об участии в плане медицинского страхования Организации Объединенных Наций в течение 10 лет для тех, кто был нанят на работу после 1 июля 2007 года, и в течение пяти лет для тех, кто был нанят до этой даты. Под суммой обязательств по медицинскому страхованию после выхода на пенсию понимается приведенная стоимость доли расходов на медицинское страхование пенсионеров, покрываемой Университетом, и начисленные до отчетной даты суммы по оплате страхования работающих сотрудников после их выхода на пенсию. При определении оценочной суммы остаточных обязательств Университета по медицинскому страхованию после выхода на пенсию необходимо учитывать взносы всех участников плана. Для получения суммы остаточных обязательств Университета из валовой суммы обязательств вычитаются взносы пенсионеров, а также часть взносов работающих сотрудников исходя из формулы долевого участия в расходах, утвержденной Генеральной Ассамблеей.

86. **Выплаты в связи с репатриацией.** По окончании службы сотрудники, которые удовлетворяют определенным установленным требованиям, в том числе проживают за пределами страны своего гражданства на момент увольнения, имеют право на получение субсидии на репатриацию, размер которой зависит от срока службы, и на оплату им путевых расходов и расходов на перевозку имущества. Соответствующее обязательство принимается к учету с момента поступления сотрудника на работу в Университет и оценивается по приведенной стоимости ожидаемого обязательства по осуществлению в полном объеме этих выплат.

87. **Компенсация за ежегодный отпуск.** Обязательства по выплатам в связи с ежегодным отпуском представляют собой обязательства по денежным выплатам сотрудникам, которые планируется произвести по их увольнению из Университета в качестве компенсации за неиспользованные накопленные дни отпуска. Организация Объединенных Наций принимает к учету в качестве обязательства актуарную величину суммы компенсации за все накопленные неиспользованные дни отпуска всех сотрудников в количестве не более 60 дней на каждого сотрудника (18 дней для временного персонала) по состоянию на дату ведомости финансового положения. При определении обязательств в связи с накопленным ежегодным отпуском используется методика, основанная на том допущении, что дни отпуска используются в обратной последовательности, т. е. предполагается, что сотрудники сначала используют дни отпуска за текущий период и лишь затем начинают расходовать накопленный остаток дней ежегодного отпуска, относящийся к предыдущим периодам. Фактически, выплата компенсации за накопленные неиспользованные дни ежегодного отпуска осуществляется более чем 12 месяцев после окончания отчетного периода, в котором возникло право на соответствующую выплату, и в целом отмечается тенденция увеличения числа накопленных дней ежегодного отпуска, в связи с чем размер денежной компенсации за накопленный ежегодный отпуск по окончании службы отражает подлинную сумму обязательств Университета. Таким образом, обязательства по выплатам в связи с накопленным ежегодным отпуском, означающие для Университета выбытие экономических выгод по окончании службы сотрудника, относятся к категории «прочих долгосрочных обязательств по выплатам», а та часть обязательств по денежным выплатам в связи с накопленным ежегодным отпуском, которая подлежит погашению в течение 12 месяцев после отчетной даты, относится к текущим обязательствам. В соответствии со стандартом 39 МСУГС «Выплаты работникам» прочие долгосрочные обязательства по выплатам должны оцениваться точно так же, как выплаты по окончании службы, поэтому Университет оценивает свои обязательства по выплатам в связи с накопленным ежегодным отпуском как обязательства по выплатам установленного размера по окончании службы, которые подлежат актуарной оценке.

*Пенсионный план: Объединенный пенсионный фонд персонала Организации Объединенных Наций*

88. Университет является одной из организаций, участвующих в Объединенном пенсионном фонде персонала Организации Объединенных Наций, который был учрежден Генеральной Ассамблеей в целях обеспечения выплаты работникам пенсионных пособий, а также пособий в случае смерти, потери трудоспособности и других соответствующих пособий. Пенсионный фонд представляет собой финансируемый несколькими работодателями план с установленным размером пособий. Как указано в статье 3 b) Положений Фонда, членство в нем открыто для специализированных учреждений, а также для любых других международных и межправительственных организаций, участвующих в общей

системе окладов, пособий и других условий службы Организации Объединенных Наций и специализированных учреждений.

89. Участие организаций в этом Фонде сопряжено для них с актуарными рисками, связанными с обязательствами перед нынешними и бывшими работниками других организаций, участвующих в Фонде, в результате чего отсутствует единообразная и надежная основа для распределения обязательств, активов плана и расходов между отдельными организациями, участвующими в Фонде. Университет и Фонд, как и другие участвующие в Фонде организации, не в состоянии с достаточной для целей бухгалтерского учета достоверностью определять соответствующую Университету пропорциональную долю в обязательствах по выплатам установленного размера, активах плана и связанных с этим планом расходах. По этой причине в соответствии с требованиями, закрепленными в стандарте 39 МСУГС «Выплаты работникам», Университет рассматривает этот план как план с установленным размером взносов. Взносы Университета в Фонд в течение финансового периода учитываются в составе расходов в ведомости финансовых результатов.

#### *Выплаты при увольнении*

90. Выплаты при увольнении учитываются в составе расходов только тогда, когда Университет явным образом берет на себя обязательство — в отсутствие реалистичной вероятности его аннулирования — следовать официальному подробному плану, предусматривающему либо расторжение трудового договора с сотрудником до достижения им обычного возраста выхода на пенсию, либо предоставление выплат при увольнении на основании предложения, сделанного с целью стимулировать добровольное увольнение. Выплаты при увольнении, окончательные расчеты по которым должны производиться в течение 12 месяцев, учитываются по сумме, которую предполагается выплатить. Если срок производства расчетов по выплатам при увольнении наступает спустя более чем 12 месяцев после отчетной даты, они дисконтируются при условии существенности последствий такого дисконтирования.

#### *Прочие долгосрочные обязательства по выплатам работникам*

91. К прочим долгосрочным обязательствам по выплатам работникам относятся обязательства произвести полные или частичные выплаты по истечении 12 месяцев после окончания того года, в котором работниками были оказаны соответствующие услуги. Примером долгосрочных обязательств по выплатам работникам является обязательство по выплате компенсации за неиспользованный накопленный ежегодный отпуск.

#### *Резервы под обязательства*

92. Резервы под обязательства — это учтенные обязательства по покрытию расходов будущих периодов неопределенной величины или с неопределенным сроком возникновения. Резерв под обязательства принимается к учету, если в результате прошлого события Университет несет текущее юридическое или подразумеваемое обязательство, объем которого можно достоверно оценить, и существует вероятность того, что для выполнения этого обязательства потребуются выбытие экономических выгод. Объем резерва под обязательства определяется как наилучшая оценка суммы расходов, требуемой для выполнения обязательства приведенной величины на отчетную дату. Если изменение стоимости денег во времени существенно, объем резерва под обязательства определяется как приведенная величина суммы, которая, предположительно, потребует для погашения обязательства.

*Условные обязательства*

93. В качестве условных обязательств указываются любые возможные обязательства, которые возникают в результате прошлых событий и наличие которых будет подтверждено только наступлением или ненаступлением одного или нескольких неопределенных будущих событий, не полностью подконтрольных Университету. В качестве условных обязательств указываются также существующие обязательства, которые возникают в результате прошлых событий, но не могут быть приняты к учету ввиду отсутствия вероятности того, что для выполнения этих обязательств потребуется выбытие ресурсов, которые могут принести экономические выгоды или могут быть полезно использованы, или же в связи с невозможностью достоверно оценить величину обязательств.

94. Оценка резервов под обязательства и условных обязательств выполняется на постоянной основе для определения изменения степени вероятности выбытия ресурсов, которые могут принести экономические выгоды или могут быть полезно использованы. В случае повышения степени вероятности того, что потребуется выбытие таких ресурсов, в финансовых ведомостях за год, в котором происходит это изменение степени вероятности, отражается соответствующая сумма резерва. По аналогии, в случае снижения степени вероятности того, что потребуется выбытие таких ресурсов, в примечаниях к финансовым ведомостям указывается соответствующая сумма условного обязательства.

95. При учете резервов под обязательства и/или раскрытии информации об условных обязательствах в примечаниях к финансовым ведомостям применяется ориентировочная пороговая величина, составляющая 10 000 долл. США.

*Условные активы*

96. Условные активы — это активы, которые могут возникнуть в результате прошлых событий и наличие которых будет подтверждено только наступлением или ненаступлением одного или нескольких неопределенных будущих событий, над которыми Университет не имеет полного фактического контроля. Данные по условным активам указываются в примечаниях, когда вероятность того, что Университет получит экономические выгоды, выше, чем вероятность обратного.

*Договорные обязательства*

97. Договорные обязательства представляют собой обязательства по несению Университетом в будущем расходов по действующим договорам, которых Университет если и может избежать по собственному усмотрению в ходе обычного осуществления деятельности, то такая возможность минимальна. К договорным обязательствам относятся обязательства по капитальным затратам (сумма договорных обязательств по капитальным затратам, которые не погашены или начислены на отчетную дату), обязательства по договорам на поставку товаров и предоставление услуг, которые не будут получены на конец отчетного периода, минимальные платежи по неаннулируемым договорам аренды и другие неаннулируемые договорные обязательства.

*Поступления от безвозмездных операций**Добровольные взносы*

98. Добровольные взносы и прочие переводы средств, получаемые на основании имеющих юридическую силу соглашений, принимаются к учету в составе поступлений на момент приобретения такими соглашениями обязательной силы, т. е. на момент, когда Университет, как считается, получает контроль над активом. Однако в тех случаях, когда денежные средства предоставляются на

определенных условиях, производится отсрочка принятия поступлений к учету до тех пор, пока не будут выполнены такие условия. Все суммы, поступающие в соответствии с условными договорами и не превышающие пороговую величину, составляющую 50 000 долл. США, будут приниматься к учету в составе поступлений на момент их получения.

99. Средства, поступающие в соответствии с многолетними безусловными соглашениями о внесении добровольных взносов (включая те, которые предусматривают максимальные суммы денежных взносов), объявленные взносы и прочие обещанные пожертвования принимаются к учету в составе поступлений в полном объеме на момент приобретения соответствующим соглашением обязательной силы. Суммы неиспользованных средств, возвращаемых донорам, вычитаются из сумм поступающих добровольных взносов.

100. Сумма на покрытие расходов на вспомогательное обслуживание по программам, по согласованию с донорами, включается в сумму добровольных взносов. УООН не применяет фиксированную процентную ставку для определения расходов на вспомогательное обслуживание по программам. Соответствующая процентная величина оговаривается с каждым донором в отдельности.

101. Поступления в рамках межорганизационных договоренностей представляют собой средства, выделяемые учреждениями для того, чтобы Университет мог осуществлять от их имени управление проектами или другими программами.

102. Взносы в натуральной форме в виде товаров, стоимость которых превышает пороговую величину для принятия их к учету, составляющую 5000 долл. США (на отдельный взнос), учитываются как активы и поступления, когда наступает вероятность того, что Университет получит в будущем связанные с ними экономические выгоды или сможет их полезно использовать, и когда справедливая стоимость таких активов может быть достоверно оценена. Взносы в натуральной форме первоначально оцениваются по их справедливой стоимости на дату их получения, определяемой на основе доступной рыночной информации или независимых оценок. Университет принял решение не принимать к учету взносы в натуральной форме в виде услуг, но при этом раскрывать в примечаниях к финансовым ведомостям информацию о тех из них, стоимость которых превышает пороговую величину, составляющую 5000 долл. США на отдельный взнос.

#### *Поступления от возмездных операций*

103. Возмездные операции — это осуществляемые Университетом операции по продаже товаров или предоставлению услуг за вознаграждение. Поступления складываются из справедливой стоимости вознаграждения, которое было или будет получено за товары или услуги. Поступления принимаются к учету, когда их объем можно достоверно оценить, когда становится вероятным получение в будущем экономических выгод и когда было обеспечено соответствие определенным критериям, а именно:

а) поступления от продажи публикаций и книг и в виде лицензионных платежей принимаются к учету на момент, когда производится продажа товара и происходит передача связанных с ним рисков и выгод;

б) поступления в виде комиссионных сборов и сборов за технические услуги, услуги по закупочной деятельности и учебной подготовке, административные и другие услуги, которые оказываются правительствам, структурам Организации Объединенных Наций и другим партнерам, принимаются к учету на момент оказания услуги;

с) поступления включают плату за обучение, получаемую от студентов, которые обучаются в Университете по программам послевузовского обучения;

д) поступления от возмездных операций включают также поступления от сдачи помещений в аренду и от продажи подержанного или избыточного имущества, членские взносы и чистую курсовую прибыль.

#### *Инвестиционный доход*

104. Инвестиционный доход включает в себя долю Университета в чистых поступлениях от операций со средствами в составе денежных пулов, а также поступления от вложения средств Дотационного фонда в ценные бумаги. Чистые поступления от операций со средствами в составе денежных пулов и со средствами Дотационного фонда включают любые прибыли и убытки от продажи инвестиционных инструментов, которые рассчитываются как разница между выручкой от реализации и балансовой стоимостью. Операционные расходы, непосредственно связанные с инвестиционной деятельностью, вычитаются из дохода. Чистые поступления от операций со средствами в составе соответствующего денежного пула распределяются пропорционально среди всех участников денежного пула с учетом среднесуточных остатков принадлежащих им средств. Поступления от операций со средствами в составе денежных пулов включают также нереализованные прибыли и убытки от операций на рынке ценных бумаг, которые распределяются пропорционально среди всех участников с учетом сальдо средств на конец года.

#### *Расходы*

105. Расходы представляют собой уменьшение в течение отчетного года экономических выгод или возможности полезного использования активов в форме оттока или потребления активов или возникновения обязательств, которые ведут к сокращению чистых активов и принимаются к учету по методу начисления, когда поставка товаров и оказание услуг осуществляются независимо от условий оплаты.

106. Вознаграждение работникам включает оклады международного и национального персонала и временного персонала общего назначения, выплачиваемые такому персоналу коррективы по месту службы и суммы по плану налогообложения такого персонала. Надбавки и пособия включают прочие выплаты сотрудникам, как то субсидии в счет покрытия взносов по планам пенсионного обеспечения и других видов страхования, выплаты в связи с назначением и репатриацией, надбавки за работу в трудных условиях и прочие надбавки. К вознаграждению и надбавкам для лиц, не являющихся сотрудниками, относятся выплаты консультантам, подрядчикам и специальным экспертам.

107. В расходы на предметы снабжения и расходные материалы включается стоимость израсходованных запасов и затраты на предметы снабжения и расходные материалы.

108. Прочие оперативные расходы включают расходы на приобретение товаров и нематериальных активов, стоимость которых не достигает порогового показателя для принятия их к учету в составе активов, расходы на техническое обслуживание, коммунальные услуги, услуги подряда, учебную подготовку, услуги по обеспечению безопасности, услуги совместно финансируемых служб, аренду и страхование, а также резерв на покрытие убытков и курсовые убытки. К прочим расходам относятся взносы в натуральной форме, представительские расходы и расходы, связанные с исполнением служебных обязанностей, и стоимость передаваемых в дар или переводимых активов.



*Соглашения о совместной деятельности*

109. Соглашение о совместной деятельности представляет собой соглашение, по которому две или более сторон совместно контролируют эту деятельность на основании договоренности, имеющей обязательную юридическую силу и наделяющей эти стороны совместным контролем над данным начинанием. Это — договорное соглашение, в соответствии с которым Университет и одна или более сторон осуществляют экономическую деятельность, находящуюся под совместным контролем и классифицируемую в соответствии со стандартом 37 МСУГС «Соглашения о совместной деятельности»:

а) либо как совместная операция, в связи с участием в которой у сторон соглашения возникают права на активы и обязанности по погашению обязательств. В этом случае Университет будет вести учет активов, обязательств, поступлений и расходов, связанных с ее участием в совместной операции, в соответствии со стандартом МСУГС, применимым к конкретным активам, обязательствам, поступлениям и расходам;

б) либо как совместное предприятие, в связи с участием в котором у сторон соглашения возникают права на чистые активы. В этом случае Университет для учета своего участия в этом предприятии будет применять метод долевого участия. В соответствии с методом долевого участия доля участия первоначально принимается к учету по фактической стоимости, а затем корректируется с учетом возникающих после ее приобретения изменений доли Университета в чистых активах. Доля Университета в профиците или дефиците структуры, являющейся объектом инвестиций, отражается в ведомости финансовых результатов. Доля участия учитывается в качестве долгосрочного актива, если только она не составляет чистое обязательство, и в таком случае она учитывается как долгосрочное обязательство.

110. Университет также участвует в совместно финансируемой деятельности на основе соглашений о совместных предприятиях, по условиям которых Университет наделен возможностью оказывать существенное влияние, т. е. полномочиями принимать участие в принятии решений по вопросам финансовой и операционной политики в рамках такой деятельности, но при этом не контролирует эту деятельность и не участвует в совместном контроле над ней. В соответствии со стандартом 37 МСУГС участие в этой деятельности учитывается по методу долевого участия.

**Примечание 4**  
**Сегментная отчетность**

111. Сегмент представляет собой вид деятельности или группу видов деятельности, поддающиеся вычленению, по которым финансовая информация представляется отдельно для оценки выполнения в прошлом той или иной структурой поставленных перед ней задач и для принятия решений о выделении ресурсов в будущем.

112. В рамках сегментной отчетности информация представляется по двум отдельным структурным компонентам Университета, которые занимаются выполнением оперативных задач, согласующихся с его общей миссией:

а) Центр УООН является главной структурой Университета, отвечающей за составление программ, планирование и административную деятельность;

б) институты и программы ведут исследовательскую и научно-образовательную работу для достижения целей Университета.

113. В соответствии с обычными правилами оперативного учета межсегментные операции оцениваются на основе принципа возмещения затрат и для целей составления сегментной отчетности взаимозачитываются.

### Ведомость финансового положения по состоянию на 31 декабря 2023 года

(В тыс. долл. США)

	Ссылка	Центр	Институты	Взаимозачеты <sup>a</sup>	По состоянию на 31 декабря 2023 года
<b>Активы</b>					
<b>Текущие активы</b>					
Денежные средства и их эквиваленты	Примечание 6	17 004	11 445	—	28 449
Инвестиции	Примечание 7	27 608	2 957	—	30 565
Добровольные взносы к получению	Примечание 8	6 144	15 977	—	22 121
Прочая дебиторская задолженность	Примечание 9	2 517	2 927	—	5 444
Прочие активы	Примечание 10	257	267	—	524
Дебиторская задолженность по межфондовым операциям		5 505	44 185	(49 690)	—
<b>Общая сумма текущих активов</b>		<b>59 035</b>	<b>77 758</b>	<b>(49 690)</b>	<b>87 103</b>
<b>Долгосрочные активы</b>					
Инвестиции	Примечание 7	192 102	215 432	—	407 534
Добровольные взносы к получению	Примечание 8	361	12 589	—	12 950
Основные средства	Примечание 12	46 341	11 481	—	57 822
Нематериальные активы	Примечание 13	365	20	—	385
Прочие активы	Примечание 10	168	18	—	186
<b>Общая сумма долгосрочных активов</b>		<b>239 337</b>	<b>239 540</b>	<b>—</b>	<b>478 877</b>
<b>Общая сумма активов</b>		<b>298 372</b>	<b>317 298</b>	<b>(49 690)</b>	<b>565 980</b>
<b>Обязательства</b>					
<b>Текущие обязательства</b>					
Кредиторская задолженность и начисленные обязательства	Примечание 14	3 708	5 428	—	9 136
Поступившие авансовые платежи и отсроченные поступления	Примечание 15	101	868	—	969
Обязательства по выплатам работникам	Примечание 16	1 219	1 921	—	3 140
Обязательства по договорам аренды	Примечание 17	8	—	—	8
Прочие обязательства	Примечание 18	2 066	463	—	2 529
Кредиторская задолженность по межфондовым операциям		45 130	4 560	(49 690)	—
<b>Общая сумма текущих обязательств</b>		<b>52 232</b>	<b>13 240</b>	<b>(49 690)</b>	<b>15 782</b>
<b>Долгосрочные обязательства</b>					
Поступившие авансовые платежи и отсроченные поступления	Примечание 15	—	—	—	—
Обязательства по выплатам работникам	Примечание 16	2 829	6 179	—	9 008
Обязательства по договорам аренды	Примечание 17	4	—	—	4
Прочие обязательства	Примечание 18	38 923	9 353	—	48 276

	Ссылка	Центр	Институты	Взаимозачеты <sup>a</sup>	По состоянию на 31 декабря 2023 года
Доля участия в совместной деятельности: по методу долевого участия	Примечание 27	26	50	—	76
<b>Общая сумма долгосрочных обязательств</b>		<b>41 782</b>	<b>15 582</b>	<b>—</b>	<b>57 364</b>
<b>Общая сумма обязательств</b>		<b>94 014</b>	<b>28 822</b>	<b>(49 690)</b>	<b>73 146</b>
<b>Сальдо общей суммы активов и общей суммы обязательств</b>		<b>204 358</b>	<b>288 476</b>	<b>—</b>	<b>492 834</b>
<b>Чистые активы</b>					
Накопленный профицит	Примечание 19	25 277	68 497	—	93 774
Дотационный фонд	Примечание 20	179 081	219 979	—	399 060
<b>Общая сумма чистых активов</b>		<b>204 358</b>	<b>288 476</b>	<b>—</b>	<b>492 834</b>

<sup>a</sup> Взаимозачтены межфондовые операции на сумму 49,69 млн долл. США между Центром УООН и его институтами и программами.

#### Ведомость финансового положения по состоянию на 31 декабря 2022 года

(В тыс. долл. США)

	Ссылка	Центр	Институты	Взаимозачеты <sup>a</sup>	По состоянию на 31 декабря 2022 года
<b>Активы</b>					
<b>Текущие активы</b>					
Денежные средства и их эквиваленты	Примечание 6	12 531	6 255	—	18 786
Инвестиции	Примечание 7	16 438	2 268	—	18 706
Добровольные взносы к получению	Примечание 8	9 357	19 145	—	28 502
Прочая дебиторская задолженность	Примечание 9	1 257	1 608	—	2 865
Прочие активы	Примечание 10	280	240	—	520
Дебиторская задолженность по межфондовым операциям		493	46 736	(47 229)	—
<b>Общая сумма текущих активов</b>		<b>40 356</b>	<b>76 252</b>	<b>(47 229)</b>	<b>69 379</b>
<b>Долгосрочные активы</b>					
Инвестиции	Примечание 7	187 399	195 491	—	382 890
Добровольные взносы к получению	Примечание 8	765	12 831	—	13 596
Основные средства	Примечание 12	43 141	12 087	—	55 228
Нематериальные активы	Примечание 13	198	34	—	232
Прочие активы	Примечание 10	168	16	—	184
<b>Общая сумма долгосрочных активов</b>		<b>231 671</b>	<b>220 459</b>	<b>—</b>	<b>452 130</b>
<b>Общая сумма активов</b>		<b>272 027</b>	<b>296 711</b>	<b>(47 229)</b>	<b>521 509</b>

	Ссылка	Центр	Институты	Взаимозачеты <sup>a</sup>	По состоянию на 31 декабря 2022 года
<b>Обязательства</b>					
<b>Текущие обязательства</b>					
Кредиторская задолженность и начисленные обязательства	Примечание 14	2 193	3 320	—	5 513
Поступившие авансовые платежи и отсроченные поступления	Примечание 15	—	1 298	—	1 298
Обязательства по выплатам работникам	Примечание 16	1 293	1 630	—	2 923
Обязательства по договорам аренды	Примечание 17	8	5	—	13
Прочие обязательства	Примечание 18	1 946	463	—	2 409
Кредиторская задолженность по межфондовым операциям		42 947	4 282	(47 229)	—
<b>Общая сумма текущих обязательств</b>		<b>48 387</b>	<b>10 998</b>	<b>(47 229)</b>	<b>12 156</b>
<b>Долгосрочные обязательства</b>					
Поступившие авансовые платежи и отсроченные поступления	Примечание 15	—	40	—	40
Обязательства по выплатам работникам	Примечание 16	3 010	6 575	—	9 585
Обязательства по договорам аренды	Примечание 17	12	—	—	12
Прочие обязательства	Примечание 18	35 142	9 815	—	44 957
Доля участия в совместной деятельности: по методу долевого участия	Примечание 27	29	57	—	86
<b>Общая сумма долгосрочных обязательств</b>		<b>38 193</b>	<b>16 487</b>	<b>—</b>	<b>54 680</b>
<b>Общая сумма обязательств</b>		<b>86 580</b>	<b>27 485</b>	<b>(47 229)</b>	<b>66 836</b>
<b>Сальдо общей суммы активов и общей суммы обязательств</b>		<b>185 447</b>	<b>269 226</b>	<b>—</b>	<b>454 673</b>
<b>Чистые активы</b>					
Накопленный профицит	Примечание 19	17 171	62 287	—	79 458
Дотационный фонд	Примечание 20	168 276	206 939	—	375 215
<b>Общая сумма чистых активов</b>		<b>185 447</b>	<b>269 226</b>	<b>—</b>	<b>454 673</b>

<sup>a</sup> Взаимозачтены межфондовые операции на сумму 47,23 млн долл. США между Центром УООН и его институтами и программами.

**Ведомость финансовых результатов по состоянию на 31 декабря 2023 года**

(В тыс. долл. США)

	Ссылка	Центр	Институты	Взаимозачеты <sup>a</sup>	По состоянию на 31 декабря 2023 года
<b>Поступления</b>					
Добровольные взносы	Примечание 21	23 648	29 627	—	53 275
Инвестиционный доход (чистые суммы)	Примечание 22	26 625	29 815	—	56 440
Прочие поступления	Примечание 23	4 190	6 078	(2 204)	8 064
<b>Общая сумма поступлений</b>		<b>54 463</b>	<b>65 520</b>	<b>(2 204)</b>	<b>117 779</b>
<b>Расходы</b>					
Выплаты окладов, надбавок и пособий работникам	Примечание 24	10 397	20 712	(494)	30 615
Краткосрочная и долгосрочная аренда и коммунальные услуги	Примечание 24	16 870	2 371	—	19 241
Поездки	Примечание 24	947	3 246	—	4 193
Амортизационные отчисления	Примечания 12, 13, 24	2 879	631	—	3 510
Вознаграждение и надбавки для лиц, не являющихся сотрудниками	Примечание 24	1 338	5 449	—	6 787
Предметы снабжения и расходные материалы	Примечание 24	540	440	—	980
Прочие оперативные расходы	Примечание 24	3 598	14 198	(1 710)	16 086
Прочие расходы	Примечание 24	12	16	—	28
<b>Общая сумма расходов</b>		<b>36 581</b>	<b>47 063</b>	<b>(2 204)</b>	<b>81 440</b>
<b>Профицит за год</b>		<b>17 882</b>	<b>18 457</b>	<b>—</b>	<b>36 339</b>

<sup>a</sup> Взаимозачтены поступления на сумму 2,2 млн долл. США, связанные с взаимным оказанием услуг Центром УООН и его институтами и программами и с операциями между ними.

**Ведомость финансовых результатов по состоянию на 31 декабря 2022 года**

(В тыс. долл. США)

	Ссылка	Центр	Институты	Взаимозачеты <sup>a</sup>	По состоянию на 31 декабря 2022 года
<b>Поступления</b>					
Добровольные взносы	Примечание 21	24 355	25 386	—	49 741
Инвестиционный доход (чистые суммы)	Примечание 22	—	—	—	—
Прочие поступления	Примечание 23	3 407	3 858	(2 819)	4 446
<b>Общая сумма поступлений</b>		<b>27 762</b>	<b>29 244</b>	<b>(2 819)</b>	<b>54 187</b>
<b>Расходы</b>					
Выплаты окладов, надбавок и пособий работникам	Примечание 24	10 241	19 780	(453)	29 568
Краткосрочная и долгосрочная аренда и коммунальные услуги	Примечание 24	16 193	2 174	—	18 367

	Ссылка	Центр	Институты	Взаимозачеты <sup>a</sup>	По состоянию на 31 декабря 2022 года
Поездки	Примечание 24	900	2 440	—	3 340
Инвестиционные расходы (чистые суммы)	Примечание 22	31 946	34 714	—	66 660
Амортизационные отчисления	Примечания 12, 13, 24	2 333	660	—	2 993
Вознаграждение и надбавки для лиц, не являющихся сотрудниками	Примечание 24	1 140	4,780	(10)	5 910
Предметы снабжения и расходные материалы	Примечание 24	349	483	—	832
Прочие оперативные расходы	Примечание 24	5 600	15 184	(2 356)	18 428
Прочие расходы	Примечание 24	5	4	—	9
<b>Общая сумма расходов</b>		<b>68 707</b>	<b>80 219</b>	<b>(2 819)</b>	<b>146 107</b>
<b>Дефицит за год</b>		<b>(40 945)</b>	<b>(50 975)</b>	<b>—</b>	<b>(91 920)</b>

<sup>a</sup> Взаимозачтены поступления на сумму 2,82 млн долл. США, связанные с взаимным оказанием услуг Центром УООН и его институтами и программами и с операциями между ними.

#### Примечание 5 Сопоставление с бюджетом

114. В ведомости сопоставления бюджетных и фактических сумм указана разница между бюджетными суммами, рассчитанными на основе модифицированного кассового метода, и суммами фактических расходов, представленными на сопоставимой основе.

115. Утвержденные бюджеты — это бюджеты, позволяющие расходовать средства и утвержденные Советом УООН. Для целей отчетности, составляемой в соответствии с МСУГС, под утвержденными бюджетными суммами понимаются ассигнования, утвержденные для каждой бюджетной области в соответствии с процедурами Совета. Представление информации о деятельности и соответствующих расходах в ведомости сопоставления предусмотренных в бюджете и фактических сумм отражает категории классификации расходов, утвержденные Советом, а именно:

- а) научные исследования, учебные сетевые объединения и распространение информации: научная деятельность;
- б) выплаты сотрудникам и прочие расходы по персоналу: штатное расписание и прочие расходы по персоналу;
- в) общие оперативные расходы: общие расходы.

116. Первоначальные бюджетные суммы представляют собой относящуюся к 2023 году долю ассигнований, утвержденных Советом УООН 25 ноября 2021 года на двухгодичный период 2022–2023 годов. Разница между первоначальными и окончательными бюджетными суммами объясняется пересмотром ассигнований, утвержденным Советом, и увеличением суммы средств, которую было разрешено расходовать на определенные виды программной деятельности и которую Ректор был уполномочен Советом принять и использовать.

117. Ниже приводятся объяснения причин возникновения существенной разницы (которой считается разница, превышающая 10 процентов) между первоначальными и окончательными годовыми бюджетными суммами, а также между

окончательными годовыми бюджетными суммами и суммами фактических расходов, определенными с применением модифицированного кассового метода.

<i>Компонент бюджета</i>	<i>Существенная разница, превышающая 10 процентов</i>
Научные исследования, учебные сетевые объединения и распространение информации	<p><b>Окончательная годовая бюджетная сумма на 51,9 процента превысила первоначальную бюджетную сумму</b></p> <p>Разница объясняется главным образом поступлением средств на целевое финансирование таких проектов, как «Финансовый сектор против рабства и торговли людьми» и «Консультативный совет высокого уровня 2.0» (оба осуществляются в Центре стратегических исследований УООН (УООН-ЦСИ)), расходы по которым превысили заложенные в бюджет суммы и требуют мобилизации ресурсов для эффективного удовлетворения оперативных потребностей. Кроме того, Всемирный научно-исследовательский институт экономики развития заключил в 2023 году крупный многолетний контракт на осуществление второго этапа программы мобилизации внутренних поступлений, что не было предусмотрено в первоначальном бюджете.</p>
Выплаты сотрудникам и прочие расходы по персоналу	<p><b>Окончательная годовая бюджетная сумма на 19,4 процента превысила первоначальную бюджетную сумму</b></p> <p>Увеличение бюджетной суммы в 2023 году объясняется главным образом переносом неосвоенных в 2022 году бюджетных средств на 2023 год с учетом того, что управление бюджетом осуществляется на двухгодичной основе. Эта неиспользованная сумма образовалась в основном в результате экономии средств в Центре УООН (штаб-квартира) по причине повышения курса доллара США по отношению к японской иене, что привело к снижению местных расходов на оплату труда в долларовом исчислении. Кроме того, образование неиспользованной суммы бюджетных средств вызвано отсрочкой найма штатных сотрудников и прочего персонала для УООН-ОЭУП.</p> <p><b>Сумма фактических расходов на 32,1 процента меньше окончательной бюджетной суммы</b></p> <p>Указанная разница объясняется в основном дальнейшим повышением курса доллара США по отношению к йене в 2023 году, что позволило добиться большей экономии бюджетных средств за счет снижения местных расходов на оплату труда. Кроме того, значительные расходы на штатный и прочий персонал УООН-ЦСИ были покрыты за счет средств по проектам и отнесены к классу расходов «Научные исследования, учебные сетевые объединения и распространение информации».</p>

Компонент бюджета	Существенная разница, превышающая 10 процентов
Общие оперативные расходы	<p><b>Окончательная годовая бюджетная сумма на 30,1 процента превысила первоначальную бюджетную сумму</b></p> <p>Увеличение бюджетной суммы в 2023 году объясняется главным образом переносом сэкономленной в 2022 году суммы бюджетных средств на 2023 год с учетом того, что управление бюджетом осуществляется на двухгодичной основе.</p> <p><b>Сумма фактических расходов на 30,4 процента меньше окончательной бюджетной суммы</b></p> <p>Эта разница объясняется главным образом экономией средств в результате снижения курса йены (являющейся основной валютой, в которой производятся текущие оперативные расходы в Центре УООН, включая штаб-квартиру в Токио) по отношению к доллару США.</p>

*Сверка фактических сумм, представленных на сопоставимой основе, с суммами, приведенными в ведомости движения денежных средств*

118. Ниже приводится информация о сверке фактических сумм, представленных на сопоставимой основе и приведенных в ведомости сопоставления бюджетных и фактических сумм, с фактическими суммами, приведенными в ведомости движения денежных средств.

**Сверка фактических сумм, представленных на сопоставимой основе, с суммами, приведенными в ведомости движения денежных средств за год, закончившийся 31 декабря 2023 года**

(В тыс. долл. США)

	Оперативная деятельность	Инвестиционная деятельность	Финансовая деятельность	Всего
<b>Фактические суммы, представленные на сопоставимой основе (ведомость V)</b>	<b>(63 659)</b>	<b>—</b>	<b>—</b>	<b>(63 659)</b>
Базисная разница	54 159	(185)	—	53 974
Структурная разница	(238)	—	—	(238)
Разница в представлении данных	—	19 599	(13)	19 586
<b>Фактические суммы, приведенные в ведомости движения денежных средств (ведомость IV)</b>	<b>(9 738)</b>	<b>19 414</b>	<b>(13)</b>	<b>9 663</b>

119. Базисная разница возникает в результате того, что бюджет составляется с применением модифицированного кассового метода. В целях согласования бюджетных сумм с суммами, указанными в ведомости движения денежных средств, должны быть исключены такие не относящиеся к денежным средствам элементы, как непогашенные обязательства, которые представляют собой обязательства, принятые под бюджетные ассигнования, но не являются элементом движения денежной наличности. По аналогии — в целях согласования



бюджетных сумм с суммами, указанными в ведомости движения денежных средств, — в составе базисной разницы учитываются такие учитываемые в соответствии с МСУГС элементы, как платежи в счет обязательств, относящихся к предыдущим периодам, и денежные потоки инвестиционного характера, связанные с приобретением основных средств или нематериальных активов.

120. Структурная разница отражает движение денежных средств в не относящиеся к Университету группы фондов и из них, которые учитываются в финансовых ведомостях. В финансовых ведомостях учитываются результаты деятельности по всем группам фондов.

121. Временная разница возникает, когда бюджетный период отличается от отчетного периода, охватываемого финансовой отчетностью.

122. Разница в представлении данных возникает вследствие различий в формате и системах классификации данных в ведомости движения денежных средств и ведомости сопоставления бюджетных и фактических сумм; такая разница объясняется главным образом тем, что в ведомости сопоставления бюджетных и фактических сумм не отражаются поступления, а также изменения сальдо инвестированных средств.

*Сверка сумм, представленных в бюджете, с суммами, приведенными в ведомости финансовых результатов*

123. В нижеприведенной таблице представлена информация о сверке сумм расходов, представленных на бюджетной основе в ведомости сопоставления бюджетных и фактических сумм, с совокупными расходами, приведенными в ведомости финансовых результатов в соответствии с МСУГС.

**Сверка сумм, представленных в бюджете, с суммами, приведенными в ведомости финансовых результатов за год, закончившийся 31 декабря 2023 года**

(В тыс. долл. США)

	<i>Всего</i>
<b>Фактические суммы, представленные на сопоставимой основе (ведомость V)</b>	<b>63 659</b>
Дополнительные активы и нематериальные активы	(6 257)
Амортизационные отчисления	3 510
Взносы в натуральной форме	17 418
Инвестиционные расходы	238
Начисления в связи с выплатой заработной платы и авансовые выплаты в счет субсидии на образование	169
Изменения в сумме обязательств/влияние начисления сумм на сумму обязательств	(3 446)
Платежи по аренде	(13)
Авансовые платежи и прочая дебиторская задолженность	(400)
Прочие начисления	8 272
Взаимозачеты между учреждениями	(1 710)
<b>Фактические суммы, приведенные в ведомости финансовых результатов (ведомость II)</b>	<b>81 440</b>

**Примечание 6**  
**Денежные средства и их эквиваленты**

(В тыс. долл. США)

	По состоянию на 31 декабря 2023 года	По состоянию на 31 декабря 2022 года
Денежные пулы (примечание 25)	5 925	4 662
Денежные средства в Дотационном фонде (примечание 25)	1 645	2 245
Прочие денежные средства (примечание 25)	20 879	11 879
<b>Общая сумма денежных средств и их эквивалентов</b>	<b>28 449</b>	<b>18 786</b>

**Примечание 7**  
**Инвестиции**

(В тыс. долл. США)

	По состоянию на 31 декабря 2023 года	По состоянию на 31 декабря 2022 года
<b>Текущие инвестиции</b>		
Денежные пулы (примечание 25)	30 565	18 706
<b>Общая сумма текущих инвестиций</b>	<b>30 565</b>	<b>18 706</b>
<b>Долгосрочные инвестиции</b>		
Денежные пулы (примечание 25)	9 561	9 058
Дотационный фонд (примечание 25)	397 973	373 832
<b>Общая сумма долгосрочных инвестиций</b>	<b>407 534</b>	<b>382 890</b>
<b>Общая сумма инвестиций</b>	<b>438 099</b>	<b>401 596</b>

124. Увеличение общей суммы инвестиций в 2023 году было вызвано главным образом повышением рыночной стоимости портфеля инвестиций Дотационного фонда.

**Примечание 8**  
**Добровольные взносы к получению: дебиторская задолженность по безвозмездным операциям**

(В тыс. долл. США)

	Взносы, от- носящиеся к текущему периоду	Взносы, не относящиеся к текущему периоду	Общая сумма на 31 декабря 2023 года
Добровольные взносы	84 361	12 950	97 311
Резерв на покрытие убытков по добровольным взносам к получению	(62 240)	—	(62 240)
<b>Чистая сумма добровольных взносов к получению</b>	<b>22 121</b>	<b>12 950</b>	<b>35 071</b>

(В тыс. долл. США)

	<i>Взносы, от- носящиеся к текущему периоду</i>	<i>Взносы, не относящиеся к текущему периоду</i>	<i>Общая сумма на 31 декабря 2022 года</i>
Добровольные взносы	91 116	13 596	104 712
Резерв на покрытие убытков по добровольным взносам к получению	(62 614)	—	(62 614)
<b>Чистая сумма добровольных взносов к полу- чению</b>	<b>28 502</b>	<b>13 596</b>	<b>42 098</b>

125. В 2023 году сумма добровольных взносов к получению уменьшилась, что было вызвано в значительной степени своевременным поступлением очередных взносов по выполнению этапов, определенных в соглашениях о взносах.

#### Примечание 9

##### Прочая дебиторская задолженность: дебиторская задолженность по возмездным операциям

(В тыс. долл. США)

	<i>По состоянию на 31 декабря 2023 года</i>	<i>По состоянию на 31 декабря 2022 года</i>
Дебиторская задолженность по инвестиционным операциям	4 381	2 080
Средства к получению от государств-членов	190	264
Средства к получению от других структур системы Организации Объединенных Наций	14	95
Задолженность персонала	17	47
Прочая дебиторская задолженность по возмездным операциям	842	379
<b>Итого</b>	<b>5 444</b>	<b>2 865</b>
Резерв на покрытие убытков от обесценения прочей дебиторской задолженности	—	—
<b>Общая чистая сумма прочей дебиторской задолженности</b>	<b>5 444</b>	<b>2 865</b>

#### Примечание 10

##### Прочие активы

(В тыс. долл. США)

	<i>Текущие активы</i>	<i>Долгосрчные активы</i>	<i>Общая сумма на 31 декабря 2023 года</i>
Авансовые выплаты персоналу	231	—	231
Авансовые выплаты поставщикам	288	186	474
Авансовые выплаты лицам, не являющимся сотрудниками	5	—	5
<b>Общая сумма прочих активов</b>	<b>524</b>	<b>186</b>	<b>710</b>

(В тыс. долл. США)

	<i>Текущие активы</i>	<i>Долгосрочные активы</i>	<i>Общая сумма на 31 декабря 2022 года</i>
Авансовые выплаты персоналу	232	—	232
Авансовые выплаты поставщикам	288	184	472
<b>Общая сумма прочих активов</b>	<b>520</b>	<b>184</b>	<b>704</b>

**Примечание 11****Активы культурного наследия**

126. Определенные активы относятся к категории активов культурного наследия в силу того, что они имеют культурное, образовательное или историческое значение. Активы культурного наследия Университета включают произведения искусства, книги и статую. Они были приобретены в течение многих лет различными способами, включая покупку, передачу в дар и завещательный дар. Эти активы культурного наследия не используются при оказании услуг, связанных с институтами или программами Университета; в соответствии с принципами бухгалтерского учета Университета активы культурного наследия не учитываются в ведомости финансового положения.

**Примечание 12****Основные средства**

127. В течение отчетного года списание основных средств не производилось. По состоянию на отчетную дату Университетом не было выявлено никакого дополнительного обесценения.

128. В 2023 году в состав основных средств поступила система кондиционирования воздуха, безвозмездно замененная правительством Японии, стоимостью 6,07 млн долл. США.

129. Чистая балансовая стоимость включает сумму в размере 50,8 млн долл. США, связанную с соглашениями о предоставлении прав пользования.

**Основные средства: 2023 год**

(В тыс. долл. США)

	Здания	Улучшения арен- дованной соб- ственности	Незавершенное строительство	Техника и оборудование	Транспортные средства	Аппаратура связи и информационная техника	Мебель и не- движимый инвентарь	Всего
<b>Стоимость на 31 декабря 2022 года</b>	<b>143 233</b>	<b>938</b>	—	<b>62</b>	<b>229</b>	<b>2 289</b>	<b>275</b>	<b>147 026</b>
Поступление	6 072	—	—	—	—	7	6	6 085
Выбытие	(6 143)	—	—	—	—	(18)	(25)	(6 186)
<b>Стоимость на 31 декабря 2023 года</b>	<b>143 162</b>	<b>938</b>	—	<b>62</b>	<b>229</b>	<b>2 278</b>	<b>256</b>	<b>146 925</b>
<b>Накопленная амортизация на 31 декабря 2022 года</b>	89 211	729	—	54	191	1 386	227	91 798
Амортизационные отчисления за период	2 624	60	—	3	11	177	19	2 894
10-процентная корректировка на амортизацию	614	—	—	(2)	(7)	(11)	3	597
Амортизация по выбывшим активам	(6 143)	—	—	—	—	(18)	(25)	(6 186)
<b>Накопленная амортизация на 31 декабря 2023 года</b>	<b>86 306</b>	<b>789</b>	—	<b>55</b>	<b>195</b>	<b>1 534</b>	<b>224</b>	<b>89 103</b>
<b>Чистая балансовая стоимость</b>								
На 31 декабря 2022 года	54 022	209	—	8	38	903	48	55 228
<b>На 31 декабря 2023 года</b>	<b>56 856</b>	<b>149</b>	—	<b>7</b>	<b>34</b>	<b>744</b>	<b>32</b>	<b>57 822</b>

**Примечание 13**  
**Нематериальные активы**

(В тыс. долл. США)

	<i>Программное обеспечение собственной разработки</i>	<i>Приобретенное программное обеспечение</i>	<i>Нематериаль- ные активы на стадии разработки</i>	<i>Общая сумма, 2023 год</i>	<i>Общая сумма, 2022 год</i>
<b>Стоимость на 1 января</b>	<b>195</b>	<b>73</b>	<b>198</b>	<b>466</b>	<b>366</b>
Поступление	—	5	167	172	100
<b>Стоимость на 31 декабря</b>	<b>195</b>	<b>78</b>	<b>365</b>	<b>638</b>	<b>466</b>
<b>Накопленная амортизация на 1 января</b>	<b>195</b>	<b>39</b>	<b>—</b>	<b>234</b>	<b>215</b>
Амортизация	—	19	—	19	19
<b>Накопленная амортизация на 31 декабря</b>	<b>195</b>	<b>58</b>	<b>—</b>	<b>253</b>	<b>234</b>
<b>Чистая балансовая стоимость</b>	<b>—</b>	<b>20</b>	<b>365</b>	<b>385</b>	<b>232</b>

**Примечание 14**  
**Кредиторская задолженность и начисленные обязательства**

(В тыс. долл. США)

	<i>По состоянию на 31 декабря 2023 года</i>	<i>По состоянию на 31 декабря 2022 года</i>
Задолженность перед поставщиками	553	—
Начисления на оплату товаров и услуг	2 011	1 472
Задолженность перед другими структурами Организации Объединенных Наций	451	—
Кредиторская задолженность по инвестиционным операциям	5 939	3 941
Прочее	182	100
<b>Общая сумма кредиторской задолженности и начислен- ных обязательств</b>	<b>9 136</b>	<b>5 513</b>

**Примечание 15**  
**Поступившие авансовые платежи и отсроченные поступления**

(В тыс. долл. США)

	<i>Суммы, относя- щиеся к теку- щему периоду</i>	<i>Суммы, не отно- сящиеся к теку- щему периоду</i>	<i>Общая сумма на 31 декабря 2023 года</i>
Взносы, полученные авансом	511	—	511
Отсроченные поступления	458	—	458
<b>Общая сумма поступивших авансовых платежей и отсроченных поступлений</b>	<b>969</b>	<b>—</b>	<b>969</b>

(В тыс. долл. США)

	Суммы, относя- щиеся к теку- щему периоду	Суммы, не отно- сящиеся к теку- щему периоду	Общая сумма на 31 декабря 2022 года
Взносы, полученные авансом	410	—	410
Отсроченные поступления	888	40	928
<b>Общая сумма поступивших авансовых платежей и отсроченных поступлений</b>	<b>1 298</b>	<b>40</b>	<b>1 338</b>

**Примечание 16**  
**Обязательства по выплатам работникам**

(В тыс. долл. США)

	Текущие обязательства	Долгосрочные обязательства	Общая сумма на 31 декабря 2023 года
Медицинское страхование после выхода на пенсию	113	5 952	6 065
Компенсация за ежегодный отпуск	192	1 692	1 884
Выплаты в связи с репатриацией	136	1 364	1 500
<b>Обязательства по выплатам установленного размера при/по окончании службы</b>	<b>441</b>	<b>9 008</b>	<b>9 449</b>
Начисления по выплатам окладов, надбавок и пособий	2 699	—	2 699
<b>Общая сумма обязательств по выплатам работникам</b>	<b>3 140</b>	<b>9 008</b>	<b>12 148</b>

(В тыс. долл. США)

	Текущие обяза- тельства	Долгосрочные обязательства	Общая сумма на 31 декабря 2022 года
Медицинское страхование после выхода на пенсию	130	6 890	7 020
Компенсация за ежегодный отпуск	174	1 609	1 783
Выплаты в связи с репатриацией	118	1 086	1 204
<b>Обязательства по выплатам установленного размера при/по окончании службы</b>	<b>422</b>	<b>9 585</b>	<b>10 007</b>
Начисления по выплатам окладов, надбавок и пособий	2 501	—	2 501
<b>Общая сумма обязательств по выплатам работникам</b>	<b>2 923</b>	<b>9 585</b>	<b>12 508</b>

130. Обязательства, возникающие в связи с выплатами при/по окончании службы, определяются независимыми актуариями в соответствии со стандартом 39 МСУГС «Выплаты работникам». Полная актуарная оценка обязательств по медицинскому страхованию после выхода на пенсию, выплате компенсации за ежегодный отпуск и предоставлению выплат в связи с репатриацией, как правило, выполняется каждые два года. В промежуточные годы, в которые не

выполняется полная оценка, независимые актуарии производят перерасчет обязательств с использованием данных о числе участников за предыдущий год на основе частично обновляемых актуарных допущений. Последняя полная актуарная оценка была выполнена по состоянию на 31 декабря 2023 года, а суммы, определенные в результате актуарной оценки по состоянию на 31 декабря 2022 года, были получены путем пересчета результатов оценки, выполненной по состоянию на декабрь 2021 года.

131. Программа медицинского страхования после выхода на пенсию обеспечивает сотрудникам, имеющим право на участие в ней, на протяжении всей жизни после выхода на пенсию непрерывное медицинское страхование в рамках тех же планов медицинского страхования, в которых могут участвовать работающие сотрудники УООН. Ставки взносов, установленные для всех таких планов медицинского страхования, ежегодно анализируются и, при необходимости, пересматриваются, чтобы обеспечить достаточный объем операционных резервов для финансирования каждого плана.

132. Программа Университета по медицинскому страхованию после выхода на пенсию находится в административном ведении Программы развития Организации Объединенных Наций. Она финансируется на распределительной основе по мере использования пенсионерами планов медицинского страхования, при этом к росту расходов приводят в основном изменение демографических показателей и продолжительности жизни и повышение стоимости медицинских услуг. Для решения проблемы меняющихся затрат на медицинское страхование Университет на протяжении ряда лет предпринимала инициативы по сдерживанию роста расходов, обеспечивая при этом сохранение участникам доступа к соответствующему страхованию, позволяющему удовлетворять их потребности в медицинском обслуживании. Для управления неотъемлемыми рисками, связанными с финансированием, Университет периодически проводит исследования, посвященные финансированию программы медицинского страхования после выхода на пенсию, в целях анализа и изучения вариантов сдерживания роста расходов и обязательств, связанных с медицинским страхованием, которое Университет обязан обеспечивать.

*Обязательства по выплатам установленного размера при/по окончании службы*

*Актуарная оценка: допущения*

133. Ниже приводится информация об основных актуарных допущениях, сделанных при определении обязательств по выплатам работникам по состоянию на 31 декабря 2023 года и на 31 декабря 2022 года.

#### **Дисконтные ставки**

(В процентах)

<i>Актуарные допущения</i>	<i>Медицинское страхование после выхода на пенсию</i>	<i>Выплаты в связи с репатриацией</i>	<i>Компенсация за ежегодный отпуск</i>
Дисконтные ставки на 31 декабря 2022 года	5,35	5,14	5,13
Дисконтные ставки на 31 декабря 2023 года	4,74	4,97	4,95

134. В соответствии с решением согласовывать актуарные допущения в рамках всей системы Организации Объединенных Наций, принятым Целевой группой по стандартам учета, при расчете дисконтных ставок для денежных потоков в



долларах США, евро и швейцарских франках использовались кривые доходности, разработанные консультационной компанией по проблемам управления и человеческого капитала «Аон Хьюитт».

135. Помимо рассматриваемых выше дисконтных ставок к числу допущений, которые повлияли на результаты актуарной оценки обязательств по выплатам работникам, относились повозрастные показатели изменения расходов на выплаты возмещения на одного человека. В нижеследующей таблице приведены предполагаемые суммы расходов на выплаты возмещения на одного человека в возрасте 65 лет.

**Расходы на выплаты возмещения на одного человека (в возрасте 65 лет)**

(В долл. США)

План страхования	2023 год	2022 год
<b>Планы в Соединенных Штатах</b>		
«Блю кросс» — без участия в плане «Медикэр»	13 837	12 990
«Блю кросс» — с участием в плане «Медикэр»	8 000	11 107
<b>Планы за пределами Соединенных Штатов</b>		
ВПС «Сигна»/ППМС/ДПМС/ГКК	3 494	3 808
План медицинского страхования (ПМС), находящийся в ведении ПРООН	1 438	2 140

*Сокращения:* ВПС — всемирный план медицинского страхования; ГКК — Wiener Gebietskrankenkasse (Австрийский национальный план медицинского страхования); ДПМС — дополнительный план медицинского страхования; ПМС — план медицинского страхования; ППМС — полный план медицинского страхования; ПРООН — Программа развития Организации Объединенных Наций.

136. Расходы на выплаты возмещения на одного человека по планам медицинского страхования после выхода на пенсию пересматриваются с учетом последних представленных к оплате требований и сведений о числе участников плана.

**Допущения в отношении темпов роста расходов на медицинское обслуживание**

137. Допущение в отношении темпов роста расходов на медицинское обслуживание сделано исходя из текущих краткосрочных прогнозов изменения расходов по планам медицинского страхования после выхода на пенсию в будущие годы. Ниже указаны допущения в отношении темпов роста расходов на медицинское обслуживание, которые основаны на долгосрочном прогнозе для различных валют, составленном компанией «Аон Хьюитт».

	Допущения в отношении темпов роста расходов					
	2023 год			2022 год		
	Начальная величина (в процен- тах)	Конечная величина (в процен- тах)	Продолжи- тельность периода снижения темпов	Начальная величина (в процен- тах)	Конечная величина (в процен- тах)	Продолжи- тельность периода снижения темпов
Планы медицинского страхова- ния в Соединенных Штатах, кроме плана «Медикэр»	8,00	3,65	7 лет	6,50	3,85	9 лет
План «Медикэр» в Соединен- ных Штатах	7,40	3,65	7 лет	6,50	3,85	9 лет
План стоматологического стра- хования в Соединенных Штатах	7,80	3,65	7 лет	6,50	3,85	9 лет
Планы медицинского страхова- ния за пределами Соединенных Штатов (Швейцария)	8,00	2,35	4 года	4,25	2,55	6 лет
Планы медицинского страхова- ния за пределами Соединенных Штатов (еврозоны)	7,70	3,95	12 лет	5,20	4,15	11 лет

### Показатели смертности

138. Для планов с установленным размером пособия допущения относительно будущей смертности основываются на опубликованных статистических данных и таблицах смертности. Допущения в отношении показателей смертности сотрудников до выхода на пенсию, а также в отношении увольняющегося числа сотрудников, производящих расчет при выходе из Фонда, и выхода сотрудников на пенсию соответствуют тем допущениям, которые используются Объединенным пенсионным фондом персонала Организации Объединенных Наций при выполнении им своей актуарной оценки. В соответствии с рекомендациями Целевой группы по стандартам учета при выполнении оценок по состоянию на декабрь 2022 года и на декабрь 2023 года в качестве таблицы показателей смертности сотрудников до выхода на пенсию использовалась таблица показателей смертности, взвешенных по числу участников плана, которая была предоставлена компанией «Бак», оказывающей консультационные услуги по вопросам пенсий и выплат работникам.

### Прочие допущения

139. В соответствии с методическими указаниями Целевой группы по стандартам учета при оценке обязательств по выплатам в связи с репатриацией было сделано допущение о том, что, исходя из прогнозируемой (компанией «Аон Хьюитт») динамики индекса потребительских цен на протяжении следующих 20 лет, темпы роста путевых расходов составят 2,3 процента.

140. В отношении неиспользованных дней ежегодного отпуска было сделано допущение, что годовые темпы прироста их числа в течение прогнозируемого срока службы одного сотрудника будут следующими: в первый год — 8,1 дня; в период со второго по третий годы — 4,1 дня; в период с четвертого по восьмой годы — 1,9 дня; в период с девятого по пятнадцатый годы — 1 день; и в период с шестнадцатого года — 0,4 дня вплоть до достижения допустимого максимального числа накопленных дней отпуска, составляющего 60 дней. Для актуарной оценки компенсации за неиспользованные дни ежегодного отпуска применяется атрибутивный метод.

141. Ниже указаны расчетные сроки обязательств по планам выплат по состоянию на 31 декабря 2023.

<i>План выплат</i>	<i>Расчетный срок (в годах)</i>
Медицинское страхование после выхода на пенсию	21
Выплаты в связи с репатриацией	9
Компенсация за ежегодный отпуск	8

142. В нижеследующей таблице показано распределение обязательств по валютам выплат, которое использовалось в целях расчета дисконтных ставок и темпов роста расходов на медицинское обслуживание для каждого плана. При расчете этих ставок и темпов для определения обязательств по выплатам в валютах, отличных от доллара США, евро или швейцарского франка, за денежную единицу был принят доллар США.

<i>План выплат</i>		<i>Доллар США (в процентах)</i>	<i>Швейцарский франк (в процентах)</i>	<i>Евро (в процентах)</i>
Медицинское страхование после выхода на пенсию	Всемирный план медицинского страхования «Сигна»	73	6	21
	План медицинского страхования (ПМС), находящийся в ведении ПРООН	95	—	5
	«Блю кросс»	100	—	—
Выплаты в связи с репатриацией		100	—	—
Компенсация за ежегодный отпуск		100	—	—

143. Ниже показано изменение суммы обязательств по выплатам по окончании службы, учитываемых как обязательства по планам с установленным размером пособия.

**Сверка общей суммы обязательств по выплатам установленного размера на начало и конец периода**

(В тыс. долл. США)

	<i>2023 год</i>	<i>2022 год</i>
<b>Чистые обязательства по выплатам установленного размера по состоянию на 1 января</b>	<b>10 007</b>	<b>13 516</b>
Стоимость услуг текущего периода	565	1 008
Расходы по выплате процентов	515	424
<b>Общая сумма расходов, учтенных в ведомости финансовых результатов</b>	<b>1 080</b>	<b>1 432</b>
Произведенные выплаты	(513)	(515)
Актuarные (прибыли)/убытки, учтенные непосредственно в ведомости изменений в чистых активах:	(1 125)	(4 426)
возникшие в результате изменений в финансовых допущениях	(590)	(3 434)
возникшие в результате изменений в демографических допущениях	(286)	—

	2023 год	2022 год
<i>возникшие в результате корректировки с учетом фактических показателей<sup>a</sup></i>	(249)	(992)
<b>Чистые обязательства по выплатам установленного размера по состоянию на 31 декабря</b>	<b>9 449</b>	<b>10 007</b>

<sup>a</sup> Сумма за 2022 год включает корректировку на сумму 0,7 млн долл. США с учетом исключения из числа сотрудников для целей актуарной оценки научных сотрудников УООН, поскольку в силу положений их контрактов они не приобретут право на участие в плане медицинского страхования после выхода на пенсию.

144. Та часть определенных в результате актуарной оценки обязательств, которая относится к плану медицинского страхования после выхода на пенсию, является наибольшим обязательством в составе обязательств по выплатам установленного размера, указанных в настоящих финансовых ведомостях, и, таким образом, оказывает наибольшее влияние на результаты расчета актуарных прибылей и убытков, при этом в отношении оценки по состоянию на 2023 год можно отметить следующее:

а) возникновение актуарной прибыли в размере 0,66 млн долл. США в результате изменений в финансовых допущениях при выполнении оценки обязательств по медицинскому страхованию после выхода на пенсию по состоянию на 2023 год объясняется в основном изменением показателя расходов на выплаты возмещения на одного человека (прибыль в размере 1,53 млн долл. США); возникшая в силу этого изменения прибыль частично компенсируется убытками, обусловленными изменениями в валютном составе выплат (убытки в размере 0,47 млн долл. США) и понижением дисконтных ставок (убытки в размере 0,28 млн долл. США);

б) возникновение актуарной прибыли в результате изменений в демографических допущениях (0,28 млн долл. США) вызвано в основном изменением величины вероятности того, что на момент выхода на пенсию сотрудник состоит в браке. На основе анализа фактических показателей за 2017–2021 годы величина вероятности, которая при выполнении оценки на 2022 год была принята для обоих полов за 75 процентов, была повышена до 80 процентов для мужчин и понижена до 50 процентов для женщин;

с) возникновение актуарной прибыли в результате корректировки с учетом фактических показателей (0,63 млн долл. США) объясняется совокупным эффектом изменений числа участников планов медицинского страхования и новых участников, а также корректировками с учетом других фактических показателей.

#### *Анализ чувствительности к изменению дисконтной ставки*

145. Изменения дисконтных ставок определяются по кривой дисконтирования, которая рассчитывается на основе ставок по корпоративным облигациям. В течение отчетного периода рынки облигаций характеризовались нестабильностью, и эта нестабильность повлияла на допущение в отношении дисконтной ставки. Ниже показано изменение суммы обязательств при изменении предполагаемой ставки на 0,5 процентного пункта.

**Анализ чувствительности к изменению дисконтной ставки: обязательства по выплатам работникам на конец года**

(В тыс. долл. США)

<i>На 31 декабря 2023 года</i>	<i>Медицинское страхование после выхода на пенсию</i>	<i>Выплаты в связи с репатриацией</i>	<i>Компенсация за ежегодный отпуск</i>
При увеличении дисконтной ставки на 0,5 процентного пункта	(571)	(61)	(71)
В процентах от суммы обязательств на конец года	(9)	(4)	(4)
При уменьшении дисконтной ставки на 0,5 процентного пункта	660	65	77
В процентах от суммы обязательств на конец года	11	4	4
<i>На 31 декабря 2022 года</i>	<i>Медицинское страхование после выхода на пенсию</i>	<i>Выплаты в связи с репатриацией</i>	<i>Компенсация за ежегодный отпуск</i>
При увеличении дисконтной ставки на 0,5 процентного пункта	(615)	(54)	(73)
В процентах от суммы обязательств на конец года	(9)	(4)	(4)
При уменьшении дисконтной ставки на 0,5 процентного пункта	678	57	77
В процентах от суммы обязательств на конец года	10	5	4

*Анализ чувствительности расходов на медицинское обслуживание*

146. Главное допущение при выполнении оценки обязательств по медицинскому страхованию после выхода на пенсию заключается в выборе величины ожидаемых темпов роста расходов на медицинское обслуживание в будущем. В рамках анализа чувствительности определяется изменение суммы обязательств в результате изменения темпов расходов на медицинское обслуживание при сохранении неизменными всех остальных допущений, как то дисконтной ставки. Ниже показано изменение величины оценки обязательств по выплатам установленного размера при изменении предполагаемых темпов роста расходов на медицинское обслуживание на 0,5 процентного пункта.

**Анализ чувствительности расходов на медицинское обслуживание: изменение предполагаемых темпов роста расходов на медицинское обслуживание на 0,5 процентного пункта**

(В тыс. долл. США и в процентах)

<i>2023 год</i>	<i>Увеличение</i>	<i>Уменьшение</i>
Изменение суммы обязательств по выплатам установленного размера	10,57%	641 (9,23%) (560)
Изменение суммы стоимости услуг текущего периода и расходов по выплате процентов	1,55%	94 (1,27%) (77)
<b>Общий результат</b>	<b>735</b>	<b>(637)</b>

2022 год	Увеличение		Уменьшение	
Изменение суммы обязательств по выплатам установленного размера	10,71%	752	(9,33%)	(655)
Изменение суммы стоимости услуг текущего периода и расходов по выплате процентов	1,31%	92	(1,11%)	(78)
<b>Общий результат</b>		<b>844</b>		<b>(733)</b>

147. Ниже представлены результаты анализа чувствительности к изменению расходов на выплаты возмещения лицам в возрасте 65 лет.

(В тыс. долл. США)

Сценарий	Сумма обязательств по выплатам установленного размера в связи с медицинским страхованием после выхода на пенсию по состоянию на 31 декабря 2023 года	Изменение суммы обязательств
Исходная величина	6 065	—
Увеличение на 1 процент	6 125	60
Уменьшение на 1 процент	6 004	(61)

148. Ниже представлены сводные результаты анализа чувствительности к изменениям показателя ожидаемой продолжительности жизни.

(В тыс. долл. США)

Сценарий	Сумма обязательств по выплатам установленного размера в связи с медицинским страхованием после выхода на пенсию по состоянию на 31 декабря 2023 года	Изменение суммы обязательств
Исходная величина	6 065	—
Увеличение на 1 год	6 297	232
Уменьшение на 1 год	5 834	(231)

*Прочая информация о планах с установленным размером пособия*

149. Данные о выплатах за 2023 год приводятся как оценка выплат, которые были бы произведены увольняющимся сотрудникам и/или пенсионерам в течение года исходя из тех прав, которые приобретаются по каждому плану: медицинское страхование после выхода на пенсию, выплаты в связи с репатриацией и компенсация за неиспользованный ежегодный отпуск. В нижеследующей таблице показаны рассчитанные суммы выплат установленного размера за вычетом взносов участников.

**Расчетные суммы выплат установленного размера — за вычетом взносов участников**

(В тыс. долл. США)

	Медицинское страхование после выхода на пенсию	Выплаты в связи с репатриацией	Компенсация за ежегодный отпуск	Общая сумма
2024 год	113	136	192	441
2023 год	117	217	179	513

**Информация за прошлые годы: общая сумма обязательств по медицинскому страхованию после выхода на пенсию, выплатам в связи с репатриацией и выплате компенсации за ежегодный отпуск по состоянию на 31 декабря**

(В тыс. долл. США)

	2022 год	2021 год	2020 год	2019 год	2018 год
Приведенная сумма обязательств по выплатам установленного размера	10 007	13 516	12 930	11 261	14 309

*Финансирование обязательств по выплатам установленного размера*

150. С 1 января 2014 года Университет начал начислять резерв в размере 2 процентов от суммы выплачиваемых сотрудникам валовых окладов и коррективов по месту службы. Впоследствии, с 1 января 2019 года, норма начисления была повышена до 3 процентов. Предусмотрено дальнейшее повышение нормы начисления с 1 января 2024 года — до 6 процентов.

151. В нижеследующей таблице приводится сводная информация о резервировании средств на покрытие обязательств, определенных на основе актуарной оценки:

(В тыс. долл. США)

	Сумма обяза- тельств	Фондированные обязательства	Нефондированные обязательства	Доля фондирован- ных обязательств в процентах
Медицинское страхование после выхода на пенсию	6 065	1 016	5 049	16,8
Выплаты в связи с репатриацией	1 500	1 417	83	94,5
Компенсация за ежегодный отпуск	1 884	854	1 030	45,3
<b>Общая сумма</b>	<b>9 449</b>	<b>3 287</b>	<b>6 162</b>	<b>34,8</b>

*Начисления по выплатам окладов, надбавок и пособий*

152. Начисления по выплатам окладов, надбавок и пособий включают начисления по выплатам компенсации за неиспользованный годовой отпуск определенным индивидуальным подрядчикам и компенсации за неиспользованные отгулы на сумму 0,81 млн долл. США (0,77 млн долл. США в 2022 году) и по выплатам возмещения налогов Организацией Объединенных Наций на сумму 0,61 млн долл. США (0,49 млн долл. США в 2022 году), кредиторскую задолженность по выплатам в связи с репатриацией на сумму 0,11 млн долл. США

(0,05 млн долл. США в 2022 году) и начисления по выплатам в связи с отпуском на родину на сумму 1,17 млн долл. США (1,19 млн долл. США в 2022 году).

*Объединенный пенсионный фонд персонала Организации Объединенных Наций*

153. Университет является одной из организаций, участвующих в Объединенном пенсионном фонде персонала Организации Объединенных Наций, который был учрежден Генеральной Ассамблеей в целях обеспечения выплаты работникам пенсионных пособий, а также пособий в случае смерти, потери трудоспособности и других соответствующих пособий. Фонд представляет собой финансируемый несколькими работодателями план с установленным размером пособий. Как указано в статье 3 b) Положений Фонда, членство в нем открыто для специализированных учреждений, а также для любых других международных и межправительственных организаций, участвующих в общей системе окладов, пособий и других условий службы Организации Объединенных Наций и специализированных учреждений.

154. Участие организаций в этом Фонде сопряжено для них с актуарными рисками, связанными с обязательствами перед нынешними и бывшими работниками других организаций, участвующих в Фонде, в результате чего отсутствует единообразная и надежная основа для распределения обязательств, активов плана и расходов между отдельными организациями, участвующими в Фонде. Университет и Фонд, как и другие участвующие в Фонде организации, не в состоянии с достаточной для целей бухгалтерского учета достоверностью определять соответствующую Университету пропорциональную долю в обязательствах по выплатам установленного размера, активах плана и связанных с этим планом расходах. По этой причине в соответствии с требованиями, закрепленными в стандарте 39 МСУГС, Университет рассматривает этот план как план с установленным размером взносов. Взносы Университета в Фонд в течение финансового периода учитываются в составе расходов в ведомости финансовых результатов.

155. В Положениях Фонда предусматривается, что Правление Пенсионного фонда должно выполнять актуарную оценку Фонда по крайней мере один раз в три года с привлечением актуария-консультанта. На практике Правление Пенсионного фонда выполняет актуарную оценку каждые два года. Главная цель актуарной оценки заключается в том, чтобы определить, будет ли текущих и расчетных будущих активов Фонда достаточно для покрытия его обязательств

156. Финансовое обязательство Университета перед Фондом состоит из обязательного взноса по ставке, установленной Генеральной Ассамблеей (в настоящее время 7,9 процента для участников и 15,8 процента для организаций-членов), а также доли в любых платежах для покрытия актуарного дефицита, которые могут быть начислены в соответствии со статьей 26 Положений Фонда. Такие платежи для покрытия дефицита производятся только тогда, когда Ассамблея применяет соответствующие положения статьи 26 после определения того, что по результатам оценки достаточности актуарных активов Фонда на дату оценки. Каждая организация-член вносит на покрытие такого дефицита сумму, пропорциональную общему объему взносов, которые каждая из них выплатила в течение трех лет до даты, на которую выполняется оценка.

157. Последняя актуарная оценка для Фонда была выполнена по состоянию на 31 декабря 2021 года, и для составления своих финансовых ведомостей за 2022 год Фонд использовал в качестве данных об участниках по состоянию на 31 декабря 2022 года данные по состоянию на 31 декабря 2021 года.

158. По результатам актуарной оценки, выполненной по состоянию на 31 декабря 2021 года, коэффициент фондирования, представляющий собой



отношение актуарных активов к актуарным обязательствам, составил 117 процентов (107,1 процента по результатам оценки по состоянию на 31 декабря 2019 года). Без учета применения существующей системы пенсионных корректировок коэффициент фондирования составил 158,2 процента.

159. После оценки достаточности актуарных активов Фонда актуарий-консультант сделал заключение о том, что по состоянию на 31 декабря 2021 года не требовалось вносить платежи для покрытия дефицита в соответствии со статьей 26 Положений Фонда, поскольку актуарная стоимость активов превышала актуарную стоимость всех начисленных обязательств в рамках данного плана. Кроме того, рыночная стоимость активов также превышала актуарную стоимость всех начисленных обязательств на дату оценки. На момент подготовки настоящего доклада Генеральная Ассамблея не принимала решения о применении упомянутого положения статьи 26.

160. В случае принятия решения о применении статьи 26 по причине возникновения дефицита актуарного баланса либо в ходе текущей деятельности, либо ввиду прекращения деятельности Фонда сумма причитающихся с каждой участвующей организации платежей для покрытия дефицита будет определяться исходя из доли ее взносов в общем объеме взносов, выплаченных Фонду за трехлетний период, предшествующий дате, на которую выполняется оценка. Общая сумма взносов, выплаченных Фонду за предшествующие три года (2020, 2021 и 2022 годы), составила 8937,68 млн долл. США; 0,09 процента этой суммы приходятся на долю взносов Университета.

161. В 2023 году сумма взносов, выплаченных Фонду, составила 3,23 млн долл. США (2,96 млн долл. США в 2022 году). Ожидается, что сумма взносов, подлежащих уплате в 2024 году, составит 3,38 млн долл. США.

162. Членство в Фонде может быть прекращено по решению Генеральной Ассамблеи при наличии положительной рекомендации Правления. Бывшей участвовавшей организации выплачивается соответствующая доля общих активов Фонда на дату прекращения ее членства; эта доля используется исключительно для выплат ее сотрудникам, являвшимся участниками Фонда на эту дату, в соответствии с договоренностью между данной организацией и Правлением. Размер этой доли определяется Правлением Пенсионного фонда по результатам актуарной оценки активов и пассивов Фонда на дату прекращения членства; сумма превышения активов над обязательствами не принимается в расчет при определении указанной доли.

163. Ежегодно Комиссия ревизоров проводит ревизию Фонда за год и докладывает о ней его Правлению и Генеральной Ассамблее. Фонд публикует ежеквартальные отчеты о своих инвестициях, с которыми можно ознакомиться на веб-сайте Фонда по адресу [www.unjspf.org](http://www.unjspf.org).

**Примечание 17**  
**Обязательства по договорам аренды**

(В тыс. долл. США)

	По состоянию на 31 декабря 2023 года	По состоянию на 31 декабря 2022 года
<b>Финансовая аренда (примечание 28)</b>		
Текущие обязательства	8	13
Долгосрочные обязательства	4	12
<b>Общая сумма обязательств по договорам аренды</b>	<b>12</b>	<b>25</b>

**Примечание 18**  
**Прочие обязательства**

(В тыс. долл. США)

	По состоянию на 31 декабря 2023 года	По состоянию на 31 декабря 2022 года
<b>В связи с предоставленными в безвозмездное пользова- ние зданиями (примечание 28)</b>		
Текущие обязательства	2 529	2 409
Долгосрочные обязательства	48 276	44 957
<b>Общая сумма прочих обязательств</b>	<b>50 805</b>	<b>47 366</b>

**Примечание 19**  
**Чистые активы: накопленный профицит/(дефицит)**

(В тыс. долл. США)

	Фонды опера- тивных подраз- делений	Фонд для покрытия обязательств по выплатам при окончании службы	Общая сумма, 2023 год	Общая сумма, 2022 год
<b>Чистые активы на 31 декабря</b>	<b>86 613</b>	<b>(7 155)</b>	<b>79 458</b>	<b>99 891</b>
Корректировка в связи с переходом на стандарт 41 МСУГС	500	—	500	—
<b>Сальдо на 1 января</b>	<b>87 113</b>	<b>(7 155)</b>	<b>79 958</b>	<b>99 891</b>
Актуарные прибыли/(убытки), учтенные в чистых активах:	—	1 125	1 125	4 426
возникшие в результате изменений в финансо- вых допущениях	—	590	590	3 434
возникшие в результате изменений в демогра- фических допущениях	—	286	286	—
возникшие в результате корректировки с уче- том фактических показателей	—	249	249	992
Доля в изменениях, учтенных в чистых активах, относящихся к совместной деятельности: по ме- тоду долевого участия	(11)	—	(11)	47
<b>Профицит/(дефицит) за год</b>	<b>12 449</b>	<b>45</b>	<b>12 494</b>	<b>(23 131)</b>

	Фонды опера- тивных подраз- делений	Фонд для покрытия обязательств по выплатам при окончании службы	Общая сумма, 2023 год	Общая сумма, 2022 год
Изменения справедливой стоимости инвестиций, учтенные непосредственно в составе чистых ак- тивов	208	—	208	—
Переводы в Дотационный фонд	—	—	—	(1 775)
<b>Сальдо на 31 декабря</b>	<b>99 759</b>	<b>(5 985)</b>	<b>93 774</b>	<b>79 458</b>

## Примечание 20

### Чистые активы: Дотационный фонд

(В тыс. долл. США)

	По состоянию на 31 декабря 2023 года	По состоянию на 31 декабря 2022 года
Вложенный капитал (ограниченное использование)	285 554	285 391
Накопленный профицит (ограниченное использование)	113 506	89 824
<b>Общая сумма чистых активов Дотационного фонда</b>	<b>399 060</b>	<b>375 215</b>

### Движение средств Дотационного фонда

#### Вложенный капитал (ограниченное использование)

(В тыс. долл. США)

	2023 год	2022 год
<b>Сальдо на 1 января</b>	<b>285 391</b>	<b>283 616</b>
Поступило в Дотационный фонд	163	1 775
<b>Сальдо на 31 декабря</b>	<b>285 554</b>	<b>285 391</b>

### Накопленный профицит/(дефицит): ограниченное использование

(В тыс. долл. США)

	2023 год	2022 год
<b>Сальдо на 1 января</b>	<b>89 824</b>	<b>158 613</b>
Распределение по фондам оперативных подразделений	(31 098)	(1 775)
Профицит/(дефицит) за год	54 780	(67 014)
<b>Сальдо на 31 декабря</b>	<b>113 506</b>	<b>89 824</b>

**Примечание 21****Добровольные взносы: поступления от безвозмездных операций**

(В тыс. долл. США)

	<i>По состоянию на 31 декабря 2023 года</i>	<i>По состоянию на 31 декабря 2022 года</i>
Добровольные взносы в денежной форме	33 394	30 827
Добровольные взносы в натуральной форме	19 976	18 952
<b>Общая сумма полученных добровольных взносов</b>	<b>53 370</b>	<b>49 779</b>
Возвращенные суммы	(95)	(38)
<b>Чистая сумма полученных добровольных взносов</b>	<b>53 275</b>	<b>49 741</b>

164. В отдельности по каждому соглашению о безвозмездных операциях был проведен анализ поступлений от таких операций на основе критериев, установленных в стандарте 23 МСУГС. Поступления от безвозмездных операций включают денежные средства и их эквиваленты на сумму 16,3 млн долл. США и добровольные взносы к получению на сумму 17,1 млн долл. США, в отношении которых действуют общие положения этих соглашений, не квалифицируемые как условия. УООН имеет положительный опыт работы с донорами, которые платят взносы в рассрочку на регулярной основе. В прошлом УООН никогда не нарушал соответствующих положений, и у доноров не возникало оснований требовать возврата или возмещения средств.

165. Чистая сумма добровольных взносов, составляющая 53,3 млн долл. США, складывается из взносов на сумму 37,4 млн долл. США, относящихся к текущему (2023) году, и взносов на сумму 15,9 млн долл. США, относящихся к будущим периодам, а именно к 2024 году — 8,9 млн долл. США, к 2025 году — 3 млн долл. США, к 2026 году — 3 млн долл. США, к 2027 году — 0,3 млн долл. США, к 2028 году — 0,2 млн долл. США, к 2029 году — 0,2 млн долл. США, к 2030 году — 0,2 млн долл. США и к 2031 году — 0,1 млн долл. США.

166. Поступления в виде взносов в натуральной форме представляют собой предоставленные права безвозмездного пользования объектами и помещениями, оцениваемые исходя из справедливой стоимости аренды. Взносы в натуральной форме в виде услуг, предоставленных в течение отчетного периода, на сумму 0,67 млн долл. США не учтены в качестве поступлений и поэтому не включены в приведенные выше поступления в виде взносов в натуральной форме.

**Примечание 22****Чистый инвестиционный доход/(чистые инвестиционные расходы)**

(В тыс. долл. США)

	<i>По состоянию на 31 декабря 2023 года</i>	<i>По состоянию на 31 декабря 2022 года</i>
<b>Совокупные поступления и расходы по операциям со средствами в составе денежных пулов</b>		
Инвестиционный доход	1 438	515
Изменение справедливой стоимости	—	(370)

	По состоянию на 31 декабря 2023 года	По состоянию на 31 декабря 2022 года
Нереализованные прибыли/(убытки)	26	(23)
<b>Чистые поступления по операциям со средствами в составе денежных пулов<sup>a</sup></b>	<b>1 464</b>	<b>122</b>
<b>Совокупные поступления/(расходы) Дотационного фонда</b>		
Инвестиционный доход	9 678	7 518
Реализованные (убытки)/прибыли от продажи и погашения ценных бумаг	(2 325)	43 819
Изменение справедливой стоимости	47 623	(118 119)
<b>Чистые поступления/(расходы) Дотационного фонда</b>	<b>54 976</b>	<b>(66 782)</b>
<b>Общая чистая сумма инвестиционного дохода/(инвести- ционных расходов)</b>	<b>56 440</b>	<b>(66 660)</b>

<sup>a</sup> В 2023 году в соответствии со стандартом 41 МСУГС в ведомости изменений в чистых активах отражена нереализованная прибыль в размере 0,208 млн долл. США, возникшая в результате переоценки инструментов, в которые вложены средства основного денежного пула, по рыночной стоимости. В 2022 году соответствующие нереализованные убытки в размере 0,351 млн долл. США были учтены в составе инвестиционного дохода от операций со средствами основного денежного пула.

167. В 2023 году Университет получил чистый инвестиционный доход на сумму 56,4 млн долл. США, что стало резким разворотом по сравнению с убытками, понесенными в предшествующем году. Этот позитивный сдвиг объясняется главным образом положительным изменением справедливой стоимости инвестиций в составе портфеля Дотационного фонда.

### Примечание 23

#### Прочие поступления: поступления от возмездных операций

(В тыс. долл. США)

	По состоянию на 31 декабря 2023 года	По состоянию на 31 декабря 2022 года
Продажа публикаций и продукции и гонорары	17	8
Плата за оказанные услуги	3 598	3 100
Поступления от аренды	1 070	1 087
Поступления в виде платы за обучение	127	136
Курсовая прибыль	2 898	—
Прочее	354	115
<b>Общая сумма прочих поступлений</b>	<b>8 064</b>	<b>4 446</b>

**Примечание 24**  
**Расходы**

(В тыс. долл. США)

	<i>По состоянию на 31 декабря 2023 года</i>	<i>По состоянию на 31 декабря 2022 года</i>
<b>Выплаты окладов, надбавок и пособий работникам</b>		
Оклады и заработная плата	23 358	22 000
Взносы в планы пенсионного обеспечения	3 229	2 957
Выплаты при увольнении и по окончании службы	971	1 060
Выплаты при приеме на службу и последующих назначениях	502	405
Выплаты в связи с отпуском	305	163
Прочие выплаты сотрудникам	2 250	2 983
<b>Общая сумма выплат окладов, надбавок и пособий работникам</b>	<b>30 615</b>	<b>29 568</b>
<b>Краткосрочная и долгосрочная аренда и коммунальные услуги</b>		
Краткосрочная и долгосрочная аренда и коммунальные услуги	19 241	18 367
<b>Общая сумма расходов на краткосрочную и долгосрочную аренду и коммунальные услуги</b>	<b>19 241</b>	<b>18 367</b>
<b>Поездки</b>		
Поездки	4 193	3 340
<b>Общая сумма расходов на поездки</b>	<b>4 193</b>	<b>3 340</b>
<b>Чистые инвестиционные расходы</b>		
Чистые инвестиционные расходы	—	66 660
<b>Общая сумма чистых инвестиционных расходов</b>	<b>—</b>	<b>66 660</b>
<b>Амортизационные отчисления</b>		
Амортизационные отчисления по материальным активам	3 491	2 974
Амортизационные отчисления по нематериальным активам	19	19
<b>Общая сумма амортизационных отчислений</b>	<b>3 510</b>	<b>2 993</b>
<b>Вознаграждение и надбавки для лиц, не являющихся сотрудниками</b>		
Услуги по контрактам с физическими лицами	6 787	5 910
<b>Общая сумма вознаграждения и надбавок для лиц, не являющихся сотрудниками</b>	<b>6 787</b>	<b>5 910</b>
<b>Предметы снабжения и расходные материалы</b>		
Информационная техника и аппаратура связи	319	346
Оборудование	64	45
Принадлежности и материалы для информационной техники и поддержка программного обеспечения	538	359
Канцелярские принадлежности и материалы	52	73

	<i>По состоянию на 31 декабря 2023 года</i>	<i>По состоянию на 31 декабря 2022 года</i>
Прочие расходные материалы	7	9
<b>Общая сумма расходов на предметы снабжения и расходные материалы</b>	<b>980</b>	<b>832</b>
<b>Прочие оперативные расходы</b>		
Услуги по контрактам с юридическими лицами	7 505	6 893
Расходы на обучение	2 756	2 395
Расходы на техническое обслуживание	1 211	1 249
Профессиональные услуги	1 172	1 526
Связь	1 267	1 180
Страхование/гарантии	170	48
Расходы в связи с наймом персонала	28	45
Обеспечение безопасности	135	103
Расходы на грузовые перевозки	10	10
Резерв на покрытие убытков от обесценения дебиторской задолженности	—	478
Доля в дефиците/(профиците) баланса по совместной деятельности: по методу долевого участия	(21)	69
Разные мелкие расходы	118	34
Курсовые убытки	1 735	4 398
<b>Общая сумма прочих оперативных расходов</b>	<b>16 086</b>	<b>18 428</b>
<b>Прочие расходы</b>		
Представительские расходы	28	9
<b>Общая сумма прочих расходов</b>	<b>28</b>	<b>9</b>
<b>Общая сумма расходов</b>	<b>81 440</b>	<b>146 107</b>

168. Общая сумма расходов существенно сократилась, в основном в результате того, что вместо нереализованных убытков у Дотационного фонда образовалась нереализованная прибыль. В 2023 году это изменение привело к получению чистого инвестиционного дохода, что было обусловлено благоприятной рыночной конъюнктурой.

## Примечание 25

### Финансовые инструменты, управление финансовыми рисками и денежные пулы

169. В нижеследующей таблице приведены данные по категориям финансовых инструментов, в которых размещены средства УООН.

### Сводные данные о финансовых инструментах

(В тыс. долл. США)

	Ссылка	По состоянию на 31 декабря 2023 года	По состоянию на 31 декабря 2022 года <sup>d</sup>
<b>Финансовые активы</b>			
<b>Активы, оцениваемые по справедливой стоимости, изменения которой отражаются в стоимости чистых активов/собственных средств<sup>a</sup></b>			
Краткосрочные инвестиции: основной денежный пул <sup>b</sup>	Примечания 7 и 25	30 565	18 706
Долгосрочные инвестиции: основной денежный пул	Примечания 7 и 25	9 561	9 058
<b>Общая сумма инвестиций, изменения стоимости которых отражаются в стоимости чистых активов/собственных средств</b>		<b>40 126</b>	<b>27 764</b>
<b>Активы, оцениваемые по справедливой стоимости через профицит или дефицит</b>			
Долгосрочные инвестиции: Дотационный фонд	Примечания 7 и 26	397 973	373 832
<b>Общая сумма инвестиций, оцениваемых через профицит или дефицит</b>		<b>397 973</b>	<b>373 832</b>
<b>Общая справедливая стоимость инвестиций</b>		<b>438 099</b>	<b>401 596</b>
<b>Денежные средства и их эквиваленты</b>			
Денежные средства и их эквиваленты: основной денежный пул	Примечания 6 и 25	5 925	4 662
Денежные средства и их эквиваленты: Дотационный фонд	Примечания 6 и 25	1 645	2 245
Денежные средства и их эквиваленты: прочее	Примечание 6	20 879	11 879
<b>Общая сумма денежных средств и их эквивалентов</b>		<b>28 449</b>	<b>18 786</b>
<b>Дебиторская задолженность по возмездным и безвозмездным операциям</b>			
Добровольные взносы к получению	Примечание 8	35 071	42 098
Прочая дебиторская задолженность	Примечание 9	5 444	2 865
<b>Общая сумма денежных средств и их эквивалентов и дебиторской задолженности по возмездным и безвозмездным операциям</b>		<b>68 964</b>	<b>63 749</b>
<b>Общая балансовая стоимость финансовых активов</b>		<b>507 063</b>	<b>465 345</b>
Из нее приходится на финансовые активы в составе основного денежного пула	Примечание 25	46 051	32 426
Из нее приходится на финансовые активы в составе Дотационного фонда	Примечание 26	399 618	376 077



	Ссылка	По состоянию на 31 декабря 2023 года	По состоянию на 31 декабря 2022 года <sup>d</sup>
<b>Финансовые обязательства, оцениваемые по амортизированной стоимости</b>			
Кредиторская задолженность и начисленные обязательства	Примечание 14	9 136	5 513
<b>Общая балансовая сумма финансовых обязательств</b>		<b>9 136</b>	<b>5 513</b>
<b>Совокупные чистые поступления от операций с финансовыми активами</b>			
Чистые поступления от операций со средствами в составе денежных пулов <sup>c</sup>	Примечание 22	1 464	122
Чистые поступления/(расходы) Дотационного фонда	Примечание 22	54 976	(66 782)
<b>Общая чистая сумма поступлений/(расходов) по операциям с финансовыми активами</b>		<b>56 440</b>	<b>(66 660)</b>

<sup>a</sup> В 2022 году финансовые активы учитывались по справедливой стоимости через профицит или дефицит.

<sup>b</sup> Краткосрочные инвестиции включают начисленный инвестиционный доход на сумму 0,44 млн долл. США (0,165 млн долл. США в 2022 году) от операций со средствами основного денежного пула.

<sup>c</sup> В 2023 году в соответствии со стандартом 41 МСУГС в ведомости изменений в чистых активах отражена нерезализованная прибыль в размере 0,208 млн долл. США, возникшая в результате переоценки инструментов, в которые вложены средства основного денежного пула, по рыночной стоимости. В 2022 году соответствующие нерезализованные убытки в размере 0,351 млн долл. США были учтены в составе инвестиционного дохода от операций со средствами основного денежного пула.

<sup>d</sup> Пересчитано в соответствии с нынешним форматом представления отчетности.

170. Университет подвергается следующим финансовым рискам, возникающим в основном в связи с инвестированием средств в составе денежных пулов и средств Дотационного фонда:

- a) кредитному риску;
- b) риску неликвидности;
- c) рыночным рискам, включая процентный риск, валютный риск и ценовой риск.

171. В настоящем примечании и примечании 26 «Финансовые инструменты: Дотационный фонд» представлена информация о подверженности Университета этим рискам, о целях, правилах и процедурах оценки рисков и управления ими и об управлении собственными средствами.

*Управление финансовыми рисками: основные принципы управления рисками*

172. Управление инвестициями осуществляется в централизованном порядке в Центральных учреждениях Организации Объединенных Наций, и Университету в обычных обстоятельствах не разрешается заниматься инвестициями. Применяемые УООН методы управления рисками соответствуют Финансовым положениям и правилам Организации Объединенных Наций и Руководящим принципам управления инвестициями. Университет может получить соответствующее разрешение в порядке исключения, когда условия позволяют инвестировать на местном уровне согласно параметрам, установленным с соблюдением Руководящих принципов.

173. Казначейство Организации Объединенных Наций отвечает за управление инвестициями и рисками для денежных пулов, в том числе за осуществление инвестиционной деятельности в соответствии с Руководящими принципами.

174. Цели управления инвестициями заключаются в обеспечении сохранности средств и наличия достаточных ликвидных средств для удовлетворения потребностей в денежных средствах и достижении при этом доходности по каждому инвестиционному пулу на уровне конкурентных рыночных ставок. Обеспечению качества, безопасности и ликвидности инвестиций придается больше значения, чем достижению уровня доходности, соответствующего рыночным ставкам.

175. Периодически результаты инвестиционной деятельности и соблюдение Руководящих принципов оцениваются комитетом по инвестициям, который выносит рекомендации по внесению соответствующих изменений в эти принципы.

*Управление финансовыми рисками: кредитный риск*

176. Кредитный риск представляет собой риск финансовых потерь по финансовому инструменту в случае, когда контрагент не исполняет свои договорные обязательства. Кредитный риск возникает в связи с денежными средствами и их эквивалентами, инвестициями и вкладами на счетах в финансовых учреждениях, а также непогашенной дебиторской задолженностью.

*Максимальный уровень кредитного риска*

177. Максимальный уровень кредитного риска для финансовых активов равен их балансовой стоимости на конец финансового отчетного периода. В таблице ниже показан максимальный уровень кредитного риска для финансовых инструментов указанной структуры до учета любого залогового обеспечения или других средств снижения риска неплатежа и после учета резерва на обесценение в тех случаях, когда это уместно.

(В тыс. долл. США)

	По состоянию на 31 декабря 2023 года	По состоянию на 31 декабря 2022 года
<b>Подверженность кредитному риску</b>		
Денежные средства и их эквиваленты	28 449	18 786
Краткосрочные инвестиции	30 565	18 706
Долгосрочные инвестиции (за исключением инвестиций в акционерный капитал)	208 199	195 461
Добровольные взносы к получению	35 071	42 098
Прочая дебиторская задолженность, за исключением авансов и отсроченных платежей	5 444	2 865
<b>Всего</b>	<b>307 728</b>	<b>277 916</b>

178. Никакое залоговое обеспечение не удерживается в качестве залога или другого средства снижения риска неплатежа.

*Кредитный риск: инвестирование средств денежных пулов и их размещение во вклады*

179. В руководящих принципах управления инвестициями, стратегиях регулирования риска и инвестиционных стратегиях Университета определены конкретные лимиты и ограничения с целью снижения степени подверженности портфеля инвестиций кредитному риску. Кроме того, установлен лимит в размере 5 процентов для каждого пула в отношении любого взятого в отдельности выпуска или размещения облигаций, и до принятия инвестиционного решения требуется выполнение процедуры кредитной проверки любого нового эмитента и получение одобрения Казначей. Для оценки ожидаемых кредитных убытков использовался присваиваемый агентством «Фитч» на ежегодной основе глобальный рейтинг дефолта, что заключалось в применении показателей вероятности дефолта исходя из кредитного рейтинга каждого эмитента ценных бумаг, в которые инвестированы средства Университета. С учетом того, что средства вкладываются только в те ценные бумаги, которые выпускаются первоклассными эмитентами, убытки от обесценения таких инвестиций относительно невелики и оцениваются как несущественные.

Финансовый инструмент	Метод расчета ожидаемых кредитных убытков	Расчет на 2023 год
Коммерческая бумага	На основе ежегодного глобального исследования (агентства «Фитч») для расчета вероятности дефолта и показателей перехода рейтинга	Считаются несущественными
Депозитный сертификат	На основе ежегодного глобального исследования (агентства «Фитч») для расчета вероятности дефолта и показателей перехода рейтинга	Считаются несущественными
Срочный вклад	На основе ежегодного глобального исследования (агентства «Фитч») для расчета вероятности дефолта и показателей перехода рейтинга	Считаются несущественными
Облигация	На основе ежегодного глобального исследования (агентства «Фитч») для расчета вероятности дефолта и показателей перехода рейтинга	Считаются несущественными

*Кредитный риск: взносы к получению и прочая дебиторская задолженность*

180. Большая часть взносов к получению причитается с правительств стран и наднациональных учреждений, включая другие структуры Организации Объединенных Наций, операции с которыми не сопряжены со значительным кредитным риском.

*Кредитный риск: резерв на покрытие убытков*

181. Университет применяет упрощенный подход к оценке ожидаемых кредитных убытков за весь срок действия актива на каждую отчетную дату. Резерв на покрытие убытков устанавливается исходя из коэффициента убытков за прошлые периоды и остаточной стоимости на конец года по каждому классу финансовых активов. Утвержденное администрацией списание в соответствии с Финансовыми положениями и правилами дебиторской задолженности, по которой были ранее начислены убытки от обесценения, или восстановление таких

убытков учитывается непосредственно в ведомости финансовых результатов. Ниже приводится информация о движении средств на счете резервов в течение отчетного года.

**Изменение суммы резерва на покрытие убытков от обесценения дебиторской задолженности**

(В тыс. долл. США)

	<i>Резерв на покрытие убытков от обесценения дебиторской задолженности</i>		
	<i>Добровольные взносы к получению</i>	<i>Прочая дебиторская задолженность</i>	<i>Общая сумма</i>
<b>По состоянию на 31 декабря 2021 года</b>	<b>62 333</b>	<b>—</b>	<b>62 333</b>
Перечисления в резерв на покрытие безнадежной/сомнительной задолженности	281	—	281
Списанные суммы	—	—	—
<b>По состоянию на 31 декабря 2022 года</b>	<b>62 614</b>	<b>—</b>	<b>62 614</b>
Переоценка резерва на покрытие убытков	(500)	—	(500)
<b>По состоянию на 1 января 2023 года</b>	<b>62 114</b>	<b>—</b>	<b>62 114</b>
Резерв на покрытие убытков	126	—	126
Списанные суммы	—	—	—
<b>По состоянию на 31 декабря 2023 года</b>	<b>62 240</b>	<b>—</b>	<b>62 240</b>

*Прочая дебиторская задолженность и резерв на покрытие убытков*

182. Ниже приводится информация о срочной структуре дебиторской задолженности и распределении связанных с нею резервов на покрытие убытков от ее обесценения по срокам давности. Для определения коэффициента убытков за прошлые периоды были проанализированы и использовались остаточные суммы непогашенной задолженности в прошлые периоды по каждому типу обслуживаемых структур. Согласно результатам выполненного анализа, коэффициент убытков за прошлые периоды незначителен, поэтому начисление резерва под ожидаемые убытки от обесценения остаточной на отчетный период непогашенной дебиторской задолженности не производилось.

*Добровольные взносы к получению и резерв на покрытие убытков*

183. В отношении добровольных взносов к получению в силу их характера нормы резерва под ожидаемые кредитные убытки не установлены. Списание такой задолженности производится редко и в несущественных размерах. При признании конкретной просроченной дебиторской задолженности безнадежной создается резерв на покрытие убытков от ее обесценения.

**Срочная структура задолженности по добровольным взносам и прочей дебиторской задолженности**

(В тыс. долл. США)

По состоянию на 31 декабря 2023 года	Непросроченная и необесцененная задолженность	Менее одного года	От одного года до двух лет	Более трех лет	Всего
Добровольные взносы к получению	30 012	8 210	14 998	44 091	97 311
Резерв	—	5 000	13 149	44 091	62 240
Норма резерва (в процентах)	—	61	88	100	64
Прочая дебиторская задолженность	4 381	1 048	15	—	5 444
Резерв	—	—	—	—	—
Норма резерва (в процентах)	—	—	—	—	—
<i>По состоянию на 31 декабря 2022 года</i>					
Добровольные взносы к получению	42 430	9 618	15 650	37 014	104 712
Резерв	5 000	6 450	14 150	37 014	62 614
Норма резерва (в процентах)	12	67	90	100	60
Прочая дебиторская задолженность	2 026	741	50	48	2 865
Резерв	—	—	—	—	—
Норма резерва (в процентах)	—	—	—	—	—

*Кредитный риск: денежные средства и их эквиваленты*

184. По состоянию на 31 декабря 2023 года Университет располагал денежными средствами и их эквивалентами на сумму 28,45 млн долл. США, что представляет собой максимальный уровень кредитного риска по этим активам.

*Кредитный риск: денежные пулы*

185. Помимо находящихся в непосредственном распоряжении Университета денежных средств и их эквивалентов и инвестиций, он располагает средствами, размещенными в основном денежном пуле Казначейства Организации Объединенных Наций. Основной пул включает остатки средств на операционных счетах в ряде валют и инвестиции в долларах США.

186. В силу эффекта масштаба и благодаря сочетанию ценных бумаг с различными сроками погашения объединение средств в денежный пул положительно сказывается на общих показателях отдачи от вложенных средств и позволяет снизить связанные с их размещением риски. Активы денежного пула (денежные средства и их эквиваленты, краткосрочные инвестиции и долгосрочные инвестиции) и приносимый им доход распределяются исходя из остатка основной суммы вложенных средств каждой участвующей в этом пуле структуры.

187. По состоянию на 31 декабря 2023 года общая сумма активов в основном денежном пуле составила 11 548,7 млн долл. США (11 873,9 млн долл. США в 2022 году) — из нее на долю Университета приходилась сумма в размере 46,05 млн долл. США (32,4 млн долл. США в 2022 году), а приходящийся на ее долю доход от операций со средствами этого пула составил 1,463 млн долл. США (0,145 млн долл. США в 2022 году).

**Сводная информация об активах и обязательствах основного денежного пула по состоянию на 31 декабря 2023 года**

(В тыс. долл. США)

	Основной пул
<b>Активы, оцениваемые по справедливой стоимости, изменения которой отражаются в стоимости чистых активов/собственных средств</b>	
Краткосрочные инвестиции	7 554 712
Долгосрочные инвестиции	2 397 703
<b>Общая сумма активов, оцениваемых по справедливой стоимости, изменения которой отражаются в стоимости чистых активов/собственных средств</b>	<b>9 952 415</b>
<b>Денежные средства и их эквиваленты и дебиторская задолженность, учитываемые по амортизированной стоимости</b>	
Денежные средства и их эквиваленты	1 485 897
Начисленный инвестиционный доход	110 348
<b>Общая амортизированная стоимость финансовых активов</b>	<b>1 596 245</b>
<b>Общая балансовая стоимость финансовых активов</b>	<b>11 548 660</b>
<b>Обязательства денежного пула</b>	
Средства, причитающиеся Университету Организации Объединенных Наций	46 051
Средства, причитающиеся другим участникам денежного пула	11 502 609
<b>Общая сумма обязательств</b>	<b>11 548 660</b>
<b>Чистые активы</b>	<b>—</b>

**Сводная информация о поступлениях и расходах по операциям со средствами в составе основного денежного пула за год, закончившийся 31 декабря 2023 года**

(В тыс. долл. США)

	Основной пул
Инвестиционный доход	488 377
<b>Инвестиционный доход от операций со средствами в составе денежных пулов</b>	<b>488 377</b>
Курсовая прибыль	9 194
Банковская комиссия	(808)
<b>Транзакционные поступления/(расходы) по операциям со средствами в составе денежных пулов</b>	<b>8 386</b>
<b>Сальдо общей суммы поступлений и общей суммы расходов по операциям со средствами в составе денежных пулов</b>	<b>496 763</b>

**Сводная информация об активах и обязательствах основного денежного пула по состоянию на 31 декабря 2022 года**

(В тыс. долл. США)

	<i>Основной пул</i>
<b>Активы, оцениваемые по справедливой стоимости через профицит или дефицит</b>	
Краткосрочные инвестиции	6 789 427
Долгосрочные инвестиции	3 316 889
<b>Общая сумма активов, оцениваемых по справедливой стоимости через профицит или дефицит</b>	<b>10 106 316</b>
<b>Займы и дебиторская задолженность</b>	
Денежные средства и их эквиваленты	1 707 288
Начисленный инвестиционный доход	60 265
<b>Общая сумма займов и дебиторской задолженности</b>	<b>1 767 553</b>
<b>Общая балансовая стоимость финансовых активов</b>	<b>11 873 869</b>
<b>Обязательства денежного пула</b>	
Средства, причитающиеся Университету Организации Объединенных Наций	32 426
Средства, причитающиеся другим участникам денежного пула	11 841 443
<b>Общая сумма обязательств</b>	<b>11 873 869</b>
<b>Чистые активы</b>	<b>—</b>

**Сводная информация о поступлениях и расходах по операциям со средствами в составе основного денежного пула за год, закончившийся 31 декабря 2022 года**

(В тыс. долл. США)

	<i>Основной пул</i>
Инвестиционный доход	178 646
Нереализованные прибыли/(убытки)	(137 034)
<b>Инвестиционный доход от операций со средствами в составе основного пула</b>	<b>41 612</b>
Курсовые прибыли/(убытки)	(7 670)
Банковская комиссия	(772)
<b>(Убытки) в результате операций со средствами в составе основного пула</b>	<b>(8 442)</b>
<b>Сальдо поступлений и расходов по операциям со средствами в составе основного пула</b>	<b>33 170</b>

*Управление финансовыми рисками*

188. Казначейство Организации Объединенных Наций отвечает за управление инвестициями и рисками для денежных пулов, в том числе за осуществление инвестиционной деятельности в соответствии с Руководящими принципами.

189. Цель управления инвестициями заключается в обеспечении сохранности средств и наличия достаточных ликвидных средств для удовлетворения потребностей в денежных средствах и достижении при этом доходности по каждому инвестиционному пулу на уровне конкурентных рыночных ставок. Обеспечению качества, безопасности и ликвидности инвестиций придается больше значения, чем достижению уровня доходности, соответствующего рыночным ставкам.

190. Периодически результаты инвестиционной деятельности и соблюдение Руководящих принципов оцениваются комитетом по инвестициям, который выносит рекомендации по внесению соответствующих изменений в эти принципы.

*Управление финансовыми рисками: кредитный риск*

191. Руководящими принципами предусматривается постоянное наблюдение за эмитентом и кредитными рейтингами контрагентов. Средства денежного пула разрешается вкладывать, в частности, на счета в банках и в коммерческие ценные бумаги, наднациональные облигации, ценные бумаги государственных учреждений и государственные облигации со сроком погашения не более пяти лет. Средства денежных пулов не вкладываются в производные финансовые инструменты, как то ценные бумаги, обеспеченные активами и ипотечными кредитами, и долевые ценные бумаги.

192. В соответствии с Руководящими принципами средства не должны вкладываться в ценные бумаги эмитентов, кредитный рейтинг которых ниже рекомендованного уровня, а также устанавливается максимально допустимый объем вложений в ценные бумаги отдельных эмитентов. При осуществлении инвестиций эти требования были соблюдены.

193. В качестве кредитных рейтингов в целях размещения средств денежных пулов используются рейтинги, определяемые крупными рейтинговыми агентствами; для облигаций, депозитных сертификатов и дисконтных ценных бумаг используются рейтинги компаний «Стэндард энд Пуэрз» и «Мудиз» и агентства «Фитч», а для срочных вкладов на счетах в банках — рейтинги устойчивости агентства «Фитч». Ниже приводится информация о кредитных рейтингах по состоянию на конец года.

**Распределение инструментов, в которые вложены средства в составе основного денежного пула, по кредитным рейтингам по состоянию на 31 декабря 2023 года**

(В процентах)

Основной пул	Рейтинги по состоянию на 31 декабря 2023 года				Рейтинги по состоянию на 31 декабря 2022 года			
Облигации (долгосрочные рейтинги)	AAA/AAu		AA+u/AA+/AA		AAA/AAu		AA+u/AA+/AA	
			Неприменимо				Неприменимо	
«Стэндард энд Пуэрз»	37,1	62,9			33,8	65,9		0,3
	AAA/AAu	AA+/AA/AA-	A+	Неприменимо/ без рейтинга	AAA	AA+/AA/AA-	A+	Неприменимо/ без рейтинга
«Фитч»	28,4	53,3	1,3	17,0	61,9	22,5	0,2	15,4
	Aaa	Aa1/Aa2/Aa3		Неприменимо	Aaa	Aa1/Aa2/Aa3		Неприменимо
«Мудиз»	61,9	30,5		7,6	66,7	30,9		2,4



Основной пул		Рейтинги по состоянию на 31 декабря 2023 года		Рейтинги по состоянию на 31 декабря 2022 года	
<b>Коммерческие ценные бумаги/депозитные сертификаты (краткосрочные рейтинги)</b>		<b>Коммерческие ценные бумаги/депозитные сертификаты (краткосрочные рейтинги)</b>		<b>Коммерческие ценные бумаги/депозитные сертификаты (краткосрочные рейтинги)</b>	
<i>A-1+/A-1</i>		<i>A-1+/A-1</i>		<i>A-1+/A-1</i>	
«Стандарт энд Пуэрз»	100,0	«Стандарт энд Пуэрз»	100,0	«Стандарт энд Пуэрз»	100,0
	<i>F1+/F1</i>		<i>F1+/F1</i>		<i>Без рейтинга</i>
«Фитч»	98,8	«Фитч»	97,7	«Фитч»	2,3
	<i>P-1/P2</i>		<i>P-1/P2</i>		
«Мудиз»	100,0	«Мудиз»	100,0	«Мудиз»	100,0
<b>Срочные вклады/вклады до востребования (рейтинги устойчивости агентства «Фитч»)</b>		<b>Срочные вклады/вклады до востребования (рейтинги устойчивости агентства «Фитч»)</b>		<b>Срочные вклады/вклады до востребования (рейтинги устойчивости агентства «Фитч»)</b>	
	<i>aa/aa-</i>		<i>aa-</i>		<i>a+/a/a-</i>
«Фитч»	23,8	«Фитч»	35,9	«Фитч»	64,1

194. Казначейство Организации Объединенных Наций внимательно следит за кредитными рейтингами, и с учетом того, что средства Университета вложены только в ценные бумаги с высоким кредитным рейтингом, администрация не ожидает невыполнения каким-либо контрагентом своих обязательств, за исключением обязательств по любым обесценившимся инструментам инвестирования.

*Управление финансовыми рисками: риск неликвидности — денежный пул*

195. При размещении средств денежных пулов возникает риск неликвидности, который связан с тем, что вложенные средства должны выдаваться участникам по первому требованию. В связи с этим в них поддерживается такой достаточный объем денежных средств и ликвидных ценных бумаг, который необходим для своевременного выполнения участниками пулов своих обязательств по наступлении сроков их погашения. Основная доля денежных средств, их эквивалентов и инвестированных средств в составе пулов может быть востребована для удовлетворения оперативных потребностей всего за сутки. Таким образом, риск неликвидности, связанный с денежными пулами, считается низким.

*Управление финансовыми рисками: риск неликвидности — финансовые активы и финансовые обязательства*

196. Денежные ресурсы и инвестированные средства Университета и взносы к получению им значительно превышают объем потребностей в денежных средствах для покрытия текущих расходов. В нижеследующей таблице приводится распределение общей суммы активов Университета по соответствующим срокам действия на основе остаточных договорных сроков погашения.

### Сроки действия финансовых активов по состоянию на 31 декабря 2023 года

(В тыс. долл. США)

	Менее 1 года	От 1 года до 5 лет	Более 5 лет	Всего
<b>Активы</b>				
Денежные средства и их эквиваленты	28 449	—	—	28 449
Краткосрочные инвестиции	30 565	—	—	30 565
Долгосрочные инвестиции	—	9 561	397 973	407 534
Добровольные взносы к получению	22 121	12 395	555	35 071
Прочая дебиторская задолженность	5 428	16	—	5 444
<b>Общая сумма финансовых активов</b>	<b>86 563</b>	<b>21 972</b>	<b>398 528</b>	<b>507 063</b>

### Сроки погашения финансовых обязательств по состоянию на 31 декабря 2023 года

(Недисконтированные суммы в тыс. долл. США)

	Менее 3 месяцев	От 3 до 12 месяцев	Свыше 1 года	Всего
Кредиторская задолженность и начисленные обязательства	9 136	—	—	9 136
<b>Общая сумма</b>	<b>9 136</b>	<b>—</b>	<b>—</b>	<b>9 136</b>

#### Управление финансовыми рисками: процентный риск — основной пул

197. Университет подвержен процентному риску главным образом в связи с принадлежащими ему средствами в составе денежных пулов, которые вложены в такие приносящие проценты финансовые инструменты, как денежные средства и их эквиваленты во вкладах под фиксированный процент и инвестиционные инструменты с фиксированной процентной ставкой. По состоянию на отчетную дату средства денежных пулов были размещены главным образом в ценных бумагах с коротким сроком погашения — с максимальным сроком погашения менее четырех лет (менее пяти лет в 2022 году). По состоянию на 31 декабря 2023 года средний срок погашения по ценным бумагам, в которые вложены средства основного пула, составил 0,65 года (0,77 года в 2022 году), что свидетельствует о низком уровне риска.

#### Анализ чувствительности стоимости активов в составе основного денежного пула к процентному риску

198. Анализ чувствительности стоимости активов в составе денежного пула к процентному риску показывает, как изменилась бы справедливая стоимость инвестированных средств в составе основного денежного пула по состоянию на отчетную дату при сдвиге кривой общей доходности вследствие изменения уровня процентных ставок. Поскольку эти инвестиции учитываются по справедливой стоимости, изменения которой отражаются в стоимости чистых активов/собственных средств, изменение справедливой стоимости означает увеличение или уменьшение суммы чистых активов. Показаны последствия увеличения или уменьшения доходности на величину от 0 до 200 базисных пунктов (100 базисных пунктов эквивалентны 1 процентному пункту). Изменения величины базисных пунктов приводятся в качестве примера.

**Анализ чувствительности стоимости активов в составе основного пула к процентному риску по состоянию на 31 декабря 2023 года**

Сдвиг кривой доходности (в базисных пунктах)	-200	-150	-100	-50	0	+50	+100	+150	+200
--	------	------	------	-----	---	-----	------	------	------

(В млн долл. США)

**Увеличение/(уменьшение) справедливой стоимости**

Общая сумма средств основного пула	144,78	108,58	72,38	36,19	– (36,19)	(72,37)	(108,55)	(144,73)
------------------------------------	--------	--------	-------	-------	-----------	---------	----------	----------

**Анализ чувствительности стоимости активов в составе основного пула к процентному риску по состоянию на 31 декабря 2022 года**

Сдвиг кривой доходности (в базисных пунктах)	-200	-150	-100	-50	0	+50	+100	+150	+200
--	------	------	------	-----	---	-----	------	------	------

(В млн долл. США)

**Увеличение/(уменьшение) справедливой стоимости**

Общая сумма средств основного пула	168,98	126,73	84,48	42,24	– (42,23)	(84,46)	(126,69)	(168,91)
------------------------------------	--------	--------	-------	-------	-----------	---------	----------	----------

*Другие риски изменения рыночной цены*

199. Средства денежных пулов не используются для осуществления операций, связанных с продажей ценных бумаг без покрытия, кредитованием ценными бумагами и маржинальным кредитованием, что ограничивает потенциальную потерю собственных средств и позволяет считать другие ценовые риски несущественными.

*Учетная классификация и иерархия оценок справедливой стоимости*

200. Все инвестиции учитываются по справедливой стоимости, изменения которой отражаются в стоимости чистых активов/собственных средств. Для денежных средств и их эквивалентов, учитываемых по номинальной стоимости, такая стоимость принимается за обоснованно приближенную оценку справедливой стоимости. Ниже приводится информация о распределении активов в составе денежных пулов, оцененных по справедливой стоимости на отчетную дату, по уровням иерархии оценок справедливой стоимости (финансовые активы уровня 3 отсутствовали, и переводы финансовых активов на значительные суммы между уровнями иерархии оценок справедливой стоимости не производились):

а) уровень 1: для оценки используются (нескорректированные) котировочные цены, наблюдаемые на активных рынках на идентичные активы и обязательства;

б) уровень 2: для оценки используются исходные данные (за исключением котировочных цен, применяемых для уровня 1), наблюдаемые для активов или обязательств либо непосредственно (такие как цена), либо косвенно (такие как производные от цены);

с) уровень 3: для оценки используются исходные данные по активам и обязательствам, не основанные на наблюдаемых на рынке показателях (т. е. ненаблюдаемые исходные данные).

201. Справедливая стоимость финансовых инструментов, обращающихся на активных рынках, рассчитывается на основе котируемых рыночных цен на

отчетную дату и определяется независимым регистратором на основе оценок ценных бумаг третьими сторонами. Рынок считается активным, если котировки можно свободно и регулярно получать у биржи, дилера, брокера, отраслевой группы, ценовой службы или регулирующего органа, и эти цены являются ценами фактических и регулярно осуществляемых рыночных сделок между независимыми сторонами. За котируемую рыночную цену, используемую для оценки стоимости финансовых активов в составе основного пула, принимается текущая цена покупки.

202. Справедливая стоимость финансовых инструментов, не обращающихся на активных рынках, определяется с использованием методов оценки, которые предполагают максимальное использование наблюдаемых на рынках данных. Если все значительные исходные данные, необходимые для определения справедливой стоимости, являются наблюдаемыми, данный инструмент относится к уровню 2.

203. Ниже приводится информация о распределении активов в составе денежных пулов, оцененных по справедливой стоимости на отчетную дату, по уровням иерархии оценок справедливой стоимости. На отчетную дату отчитывающаяся структура не имела финансовых активов уровня 3 или каких-либо обязательств, учитываемых по справедливой стоимости, и какие-либо существенные переводы финансовых активов между уровнями иерархии оценок справедливой стоимости не производились.

#### Распределение инвестиций по уровням иерархии оценок справедливой стоимости по состоянию на 31 декабря: основной денежный пул

(В тыс. долл. США)

	По состоянию на 31 декабря 2023 года			По состоянию на 31 декабря 2022 года		
	Уровень 1	Уровень 2	Итого	Уровень 1	Уровень 2	Итого
<b>Финансовые активы, оцениваемые по справедливой стоимости, изменения которой отражаются в стоимости чистых активов/собственных средств<sup>a</sup></b>						
Корпоративные облигации	118 115	—	118 115	65 200	—	65 200
Облигации неамериканских учреждений	2 468 680	—	2 468 680	1 974 662	—	1 974 662
Наднациональные облигации	770 234	—	770 234	789 587	—	789 587
Облигации казначейства Соединенных Штатов	1 185 059	—	1 185 059	1 348 056	—	1 348 056
Неамериканские государственные облигации	97 824	—	97 824	96 713	—	96 713
Коммерческие ценные бумаги	—	510 193	510 193	—	1 747 461	1 747 461
Депозитные сертификаты	—	2 982 310	2 982 310	—	2 654 637	2 654 637
Срочные вклады	—	1 820 000	1 820 000	—	1 430 000	1 430 000
<b>Всего</b>	<b>4 639 912</b>	<b>5 312 503</b>	<b>9 952 415</b>	<b>4 274 218</b>	<b>5 832 098</b>	<b>10 106 316</b>

<sup>a</sup> В 2022 году финансовые активы учитывались по справедливой стоимости через профицит или дефицит.

#### Примечание 26

##### Финансовые инструменты: Дотационный фонд

204. Фидуциарную ответственность за инвестирование активов Дотационного фонда УООН несет Генеральный секретарь Организации Объединенных Наций. Генеральный секретарь делегирует эти обязанности Представителю Генерального секретаря по вопросам инвестирования активов Объединенного

пенсионного фонда персонала Организации Объединенных Наций, которому оказывает помощь в их выполнении Управление инвестиций Пенсионного фонда.

205. Представитель Генерального секретаря при поддержке Управления инвестиций Пенсионного фонда анализирует портфель инвестиций Дотационного фонда УООН и на постоянной основе контролирует результаты работы инвестиционного менеджера Дотационного фонда. Комитет по инвестициям Пенсионного фонда осуществляет надзор за инвестированием активов Дотационного фонда и выносит рекомендации в этом отношении.

206. Инвестирование средств Дотационного фонда находится под управлением глобальной фирмы по управлению инвестициями и контролируется Управлением инвестиций и Представителем Генерального секретаря. УООН переходит к осуществлению стратегии пассивного инвестирования на основании мандата, предусматривающего инвестирование в привязке к глобальному сбалансированному индексу. В феврале 2022 года УООН перешел на устойчивое инвестирование, основанное на учете экологических, социальных и управленческих соображений по всем классам активов. Инвестиционный портфель формируется из вложений в биржевые инвестиционные фонды в целях достижения доходности по инвестициям, соответствующей доходности контрольных для этого портфеля индексов, которыми являются индекс “Morgan Stanley Capital International All Country World Investible ESG Focus Index” для акций и индекс “Bloomberg Morgan Stanley Capital International United States Universal Choice ESG Screened Index” для облигаций.

207. При управлении инвестициями преследуются следующие цели, установленные Генеральной Ассамблеей для Управления инвестиций Пенсионного фонда:

а) **безопасность**, которая достигается путем обеспечения достаточной диверсификации по классам активов и географической, валютной, секторальной и промышленной диверсификации на основе тщательного изучения и документирования рекомендаций по инвестициям и постоянного анализа портфеля в целях использования преимуществ несинхронизированных экономических циклов, рыночной конъюнктуры и динамики валютных курсов. Все классы активов подвержены рыночному риску; безопасность является относительным понятием;

б) **ликвидность**, которая требует наличия возможности быстро реализовать активы на общепризнанных надежных, стабильных и конкурентных биржах или рынках. Ликвидность необходима для обеспечения возможности реструктуризации портфеля в максимально сжатые сроки в целях повышения совокупной доходности и/или сведения к минимуму потенциальных убытков;

в) **прибыльность**, которая требует, чтобы на момент покупки каждого инвестиционного инструмента существовала вероятность того, что он принесет положительный совокупный доход, с учетом потенциального риска, особенно рыночного риска, который является общим для всех ценных бумаг одного и того же общего класса и, как правило, может быть уменьшен, но не полностью устранен с помощью диверсификации;

г) **конвертируемость**, которая представляет собой возможность легко конвертировать инвестиции в ликвидные валюты. Конвертируемость упрощает процесс совершения платежей в местных валютах. Фидуциарная ответственность перед участниками Фонда требует, чтобы ввиду использования доллара США в качестве денежной единицы для расчета оценки рыночной стоимости активов Фонда, а также определения его актуарной устойчивости существовала

возможность легко и полностью конвертировать все инвестиции в инструменты, деноминированные в долларах США.

208. Ниже указаны утвержденное стратегическое распределение активов и предусмотренные инвестиционной политикой контрольные показатели для Дотационного фонда УООН.

<i>Класс активов</i>	<i>Контрольный индекс</i>	<i>Вес контрольного показателя в стратегическом распределении (в процентах)</i>
Акции	Morgan Stanley Capital International All Country World Investible ESG Focus Index	50
Облигации	Bloomberg Morgan Stanley Capital International United States Universal Choice ESG Screened Index	50
<b>Всего</b>		<b>100</b>

209. Прежде использовались следующие контрольные индексы:

<i>Класс активов</i>	<i>Контрольный индекс</i>	<i>Вес контрольного показателя в стратегическом распределении (в процентах)</i>
Акции	Morgan Stanley Capital International All Country World Investible Market Index	50
Облигации	Bloomberg Barclays United States Aggregate Bond Index	50
<b>Всего</b>		<b>100</b>

210. В соответствии с решением, принятым Советом УООН на его сорок шестой сессии, изъятие денежных средств из Дотационного фонда для финансирования двухгодичного бюджета ограничивается годовой суммой в размере 5 процентов от средней рыночной стоимости активов Фонда за пятилетний период. В целях обеспечения финансовой устойчивости Дотационного фонда УООН предельный показатель для изъятия средств был понижен на двухгодичный период 2022–2023 годов до 4,75 процента.

#### *Управление финансовыми рисками*

211. Представитель Генерального секретаря по вопросам инвестирования активов Пенсионного фонда при поддержке Управления инвестиций утверждает стратегическое распределение активов, целевые показатели инвестиционной деятельности, а также руководящие указания и директивные установки в отношении такой деятельности. Кроме того, на постоянной основе ведется наблюдение за показателями портфеля инвестиций Дотационного фонда.

212. Комитет по инвестициям периодически оценивает результаты инвестиционной деятельности и соблюдение Руководящих принципов управления инвестициями и выносит рекомендации по внесению в них соответствующих изменений.

213. В нижеследующей таблице приводится сводная информация об инвестициях Дотационного фонда в разбивке по классам активов.

(В тыс. долл. США)

	По состоянию на 31 декабря 2023 года	По состоянию на 31 декабря 2022 года
Акции	199 335	187 429
Облигации	198 638	186 403
Денежные средства	1 645	2 245
<b>Финансовые активы, размещенные в Дотационном фонде</b>	<b>399 618</b>	<b>376 077</b>

*Управление финансовыми рисками: кредитный риск*

214. УООН стремится свести к минимуму кредитный риск посредством применения стратегий управления рисками, за которым осуществляют надзор Управление инвестиций и Представитель Генерального секретаря по вопросам инвестирования активов Пенсионного фонда.

215. Для снижения кредитных рисков, связанных с финансовыми операциями с контрагентами, включая риск банкротства эмитента рыночных ценных бумаг и риск непроведения расчетов по производным инструментам и контрактам денежного рынка, круг возможных контрагентов ограничивается крупными банками и финансовыми учреждениями, при этом устанавливается максимально возможный объем вложения в ценные бумаги каждого конкретного контрагента с учетом его кредитоспособности. Университет подвергается кредитному риску главным образом в связи с его инвестициями в облигации. В целях снижения данного риска Университет применяет надлежащую инвестиционную политику, согласно которой он может вкладывать средства только в облигации, относимые к облигациям инвестиционного класса согласно рейтингу по крайней мере одного из известных рейтинговых агентств — «Стэндард энд Пуэрз» или «Фитч». В отношении облигаций требуется, чтобы рейтинг, присвоенный им агентством «Стэндард энд Пуэрз», был минимум BBB, а рейтинг устойчивости агентства «Фитч» для денежных средств и срочных вкладов должен быть минимум F1+.

216. Университет ежегодно проводит пересмотр установленных лимитов вложения средств и регулярно отслеживает кредитные рейтинги контрагентов, отражающие кредитную конъюнктуру. Ниже приводится информация о кредитных рейтингах по состоянию на конец года.

**Кредитные рейтинги инструментов, в которые вложены средства  
Дотационного фонда**

(В тыс. долл. США)

По состоянию на 31 декабря 2023 года	Всего	Кредитные рейтинги
Денежные средства и их эквиваленты	1 645	«Фитч»: 100 процентов — F1+
Облигации	198 638	Долгосрочные рейтинги «Стэндард энд Пуэрз»: 5 процентов — AAA; 62,4 процента — AA; 0,3 процента — A-1+; 12 процентов — A; 15,1 процента — BBB; 3,1 процента — BB; 1,5 процента — B; 0,3 процента — CCC; 0,2 процента — CC; 0,1 процента — без рейтинга
<b>Общая сумма</b>	<b>200 283</b>	

<i>По состоянию на 31 декабря 2022 года</i>	<i>Всего</i>	<i>Кредитные рейтинги</i>
Денежные средства и их эквиваленты	2 245	«Фитч»: 100 процентов — F1+
Облигации	186 403	Долгосрочные рейтинги «Стэндрд энд Пуэрз»: 64,8 процента — AAA; 2,5 процента — AA; 1 процент — A-1+; 12,4 процента — A; 14,7 процента — BBB; 2,8 процента — BB; 1,4 процента — B; 0,3 процента — CC; 0,1 процента — без рейтинга
<b>Всего</b>	<b>188 648</b>	

217. Концентрация кредитного риска имеет место в случаях, когда несколько контрагентов занимаются похожими видами деятельности и имеют аналогичные экономические характеристики, в результате чего их способность выполнять свои договорные обязательства зависит сходным образом от изменений экономических и других условий. Приведенные в нижеследующей таблице данные о концентрации кредитного риска относятся только к финансовым активам, связанным с кредитным риском. Для инвестиций в облигации концентрация кредитного риска определяется по типу эмитента.

#### Концентрация кредитного риска для Дотационного фонда по облигациям

(В тыс. долл. США)

	<i>По состоянию на 31 декабря 2023 года</i>	<i>По состоянию на 31 декабря 2022 года</i>
<b>Сектор</b>		
Казначейские облигации	72 371	67 033
Облигации государственных учреждений	15 203	13 842
Корпоративные облигации	60 819	56 169
Облигации, обеспеченные ценными бумагами	50 245	49 359
<b>Общая стоимость облигаций</b>	<b>198 638</b>	<b>186 403</b>

#### Концентрация риска для Дотационного фонда по акциям

(В тыс. долл. США)

	<i>По состоянию на 31 декабря 2023 года</i>	<i>По состоянию на 31 декабря 2022 года</i>
<b>Регион</b>		
Северная Америка	119 007	111 992
Развивающиеся рынки	22 916	23 147
Развитые рынки	57 412	52 290
<b>Общая стоимость акций</b>	<b>199 335</b>	<b>187 429</b>

#### Управление финансовыми рисками: риск неликвидности

218. Цель Университета заключается в обеспечении наличия денежных средств и рыночных ценных бумаг для удовлетворения потребностей в ликвидности по крайней мере на 30-дневный период. Финансирование долгосрочных



потребностей в ликвидности дополнительно обеспечивается за счет надлежащего объема целевых взносов, а также возможности продажи инвестиций.

219. В процессе оценки и регулирования риска неликвидности Университет учитывает ожидаемые денежные потоки от финансовых активов, включая денежные средства и взносы к получению. Объем имеющихся денежных ресурсов организации и взносов к получению значительно превосходит текущие потребности в денежных выплатах.

*Управление финансовыми рисками: процентный риск*

220. По состоянию на 31 декабря 2023 года фактическая дюрация облигаций, в которые были вложены средства Университета, составила 5,87 года (5,94 года в 2022 году).

*Анализ чувствительности стоимости активов Дотационного фонда к процентному риску*

221. Ниже показано, как увеличится/(уменьшится) стоимость чистых активов и сумма профицита или дефицита в случае изменения процентных ставок на 200 базисных пунктов на дату составления отчетности (при сохранении неизменными всех других переменных, в частности обменных курсов валют).

**Анализ чувствительности стоимости активов Дотационного фонда к процентному риску**

Сдвиг кривой доходности (базисные пункты)	-200	-150	-100	-50	0	+50	+100	+150	+200
(В млн долл. США)									
<b>Увеличение/(уменьшение) справедливой стоимости</b>									
<b>Анализ чувствительности</b>									
<b>По состоянию на 31 декабря 2023 года</b>	<b>23,3</b>	<b>17,5</b>	<b>11,7</b>	<b>5,8</b>	<b>–</b>	<b>-5,8</b>	<b>-11,7</b>	<b>-17,5</b>	<b>-23,3</b>
<b>По состоянию на 31 декабря 2022 года</b>	<b>22,1</b>	<b>16,6</b>	<b>11,1</b>	<b>5,5</b>	<b>–</b>	<b>-5,5</b>	<b>-11,1</b>	<b>-16,6</b>	<b>-22,1</b>

*Рыночный риск: валютный риск*

222. В нижеследующей таблице приводится обобщенная информация о чистых открытых позициях на конец отчетного финансового периода в разбивке по валютам, основными из которых являются евро, британский фунт стерлингов и японская йена.

### Валютный состав средств Дотационного фонда

(В тыс. долл. США)

	Доллар США	Евро	Британский фунт	Японская йена	Прочие валюты	Всего
31 декабря 2023 года	318 975	18 709	4 497	16 303	39 576	398 060
31 декабря 2022 года	299 781	16 748	4 427	14 706	38 554	374 216

#### Валютный риск: анализ чувствительности

223. В нижеследующей таблице приводится информация о валютах, в которых по состоянию на 31 декабря 2023 года организация держала значительные объемы средств. В этой таблице показаны результаты анализа изменения стоимости чистых активов и суммы профицита или дефицита в случае объективно возможного изменения курса доллара США по отношению к соответствующим валютам при сохранении неизменными всех других переменных.

#### Анализ чувствительности стоимости активов Дотационного фонда к изменению валютных курсов

(В тыс. долл. США)

	По состоянию на 31 декабря 2023 года		По состоянию на 31 декабря 2022 года	
	Изменение объема чистых активов и профицита или дефицита		Изменение объема чистых активов и профицита или дефицита	
	Повышение курса	Снижение курса	Повышение курса	Снижение курса
Евро (изменение на 10 процентов)	(1 701)	2 079	(1 523)	1 861
Британский фунт (изменение на 10 процентов)	(409)	500	(402)	492
Японская йена (изменение на 10 процентов)	(1 482)	1 811	(1 337)	1 634
Прочие валюты (изменение на 10 процентов)	(3 598)	4 397	(3 505)	4 284

#### Другие риски изменения рыночной цены

224. Другие ценовые риски, которым подвергается Университет, связаны главным образом с вложениями средств Дотационного фонда в акции. В случае увеличения/уменьшения рыночной цены акций на 5 процентов сумма профицита или дефицита увеличилась/уменьшилась бы на 10 млн долл. США при таком же изменении объема чистых активов (9,4 млн долл. США в 2022 году).

225. Средства Университета не используются для осуществления операций, связанных с продажей ценных бумаг без покрытия, кредитованием ценными бумагами и маржинальным кредитованием, что ограничивает потенциальную потерю собственных средств и позволяет считать любые другие ценовые риски несущественными.

#### Иерархия оценок справедливой стоимости

226. На активных рынках котировочные цены определяются для всех инвестиционных активов Дотационного фонда, и все эти активы относятся к уровню 1 иерархии оценок справедливой стоимости. На отчетную дату отсутствовали финансовые активы уровня 2 или уровня 3 или какие-либо обязательства, учитываемые по справедливой стоимости, и какие-либо существенные переводы

финансовых активов между уровнями иерархии оценок справедливой стоимости не производились.

**Распределение инвестиций по уровням иерархии оценок справедливой стоимости по состоянию на 31 декабря: Дотационный фонд**

(В тыс. долл. США)

	По состоянию на 31 декабря 2023 года	По состоянию на 31 декабря 2022 года
	Уровень 1	Уровень 1
<b>Финансовые активы, оцениваемые по справедливой стоимости через профицит или дефицит</b>		
Акции	199 335	187 429
Облигации	198 638	186 403
<b>Всего</b>	<b>397 973</b>	<b>373 832</b>

**Примечание 27**  
**Связанные стороны**

*Ключевой управленческий персонал*

227. К ключевому управленческому персоналу относятся те лица, которые могут оказывать значительное влияние в принятии решений в отношении финансов и деятельности Университета. К ключевому управленческому персоналу Университета относятся Ректор, старший проректор, проректор, директор Административного отдела, исполнительный сотрудник и директора трех институтов. На эти лица возложены соответствующие полномочия и ответственность в отношении планирования деятельности Университета, руководства этой деятельностью и ее контроля.

228. Совокупное вознаграждение ключевого управленческого персонала включает чистые оклады, корректив по месту службы и прочие выплаты, как то различные субсидии и пособия и взносы работодателя в планы пенсионного обеспечения и медицинского страхования.

**Ключевой управленческий персонал на 31 декабря 2023 года**

	<i>Всего</i>
Число должностей (в эквиваленте полной занятости)	8
(В тыс. долл. США)	
	<i>Всего</i>
Оклад и корректив по месту службы	1 322
Прочее вознаграждение/выплаты	715
Неденежное вознаграждение	358
<b>Совокупное вознаграждение за год, закончившийся 31 декабря 2023 года</b>	<b>2 395</b>
Непогашенные займы и авансы на 31 декабря 2023 года	—

229. Министерство образования, культуры, спорта, науки и технологий Японии на бесплатной основе предоставляет Ректору официальную резиденцию в здании штаб-квартиры УООН. С Ректора взимается ежемесячная фиксированная плата за аренду, коммунальные услуги и эксплуатационно-техническое обслуживание официальной резиденции.

230. Никто из близких членов семей ключевого управленческого персонала не занимал в Университете управленческих должностей. Авансы ключевому управленческому персоналу предоставляются в счет выплат, предусмотряемых правилами и положениями о персонале; таким правом получения авансов в счет выплат могут широко пользоваться все сотрудники Университета.

*Операции со связанными сторонами: Японский фонд для Университета Организации Объединенных Наций*

231. Согласно учредительным документам Японского фонда для Университета Организации Объединенных Наций задачей этого фонда является внесение вклада в развитие УООН в соответствии с духом его Устава путем предоставления ему необходимой помощи и сотрудничества с Университетом в области решения неотложных и глобальных проблем, касающихся выживания, благополучия и развития человечества, а также содействие распространению знаний в целях решения глобальных проблем и тем самым внесение вклада в развитие науки и технологий, достижение взаимопонимания между народами и налаживание технологического сотрудничества с развивающимися странами.

232. Японский фонд, созданный в 1985 году, является самостоятельной организацией, функционирующей в соответствии с законодательством и нормативно-правовыми актами Японии, а также в соответствии со своими учредительными документами. Управление Фондом осуществляет совет, который обеспечивает надзор за всеми его операциями и деятельностью. Университет заключил меморандум о взаимопонимании с Фондом, в котором закреплены принципы сотрудничества между УООН и Фондом и порядок использования названия и логотипа Университета.

233. Японский фонд ежегодно представляет Университету отчеты о поступлениях и расходах. В этих отчетах содержится информация об общем объеме взносов, полученных Фондом, и сумме, удержанной для покрытия расходов на деятельность Фонда, которая полностью финансируется за счет инвестиционного дохода и резервов Фонда.

234. В 2023 году Японский фонд перевел Университету денежные взносы на неаудированную общую чистую сумму в размере 0,17 млн долл. США, которая включает стоимость аренды служебных помещений в здании штаб-квартиры УООН в Токио (0,04 млн долл. США). Эта сумма включает поступившие в Фонд средства в размере 0,11 млн долл. США, а также средства в размере 0,06 млн долл. США, выделенные им из своих резервов. На 31 декабря 2023 года остаточная стоимость резервов Фонда составила 4,1 млн долл. США (неаудированная сумма).

*Операции со связанными сторонами: совместные операции, на которые Университет оказывает значительное влияние и участие в которых учитывается по методу долевого участия*

235. Совместно финансируемые операции, связанные с обеспечением охраны и безопасности и проведением обследований окладов под эгидой Координационного совета руководителей системы Организации Объединенных Наций, осуществляются на основании юридически обязывающих соглашений. Университет

может оказывать значительное влияние на эту деятельность, что, согласно стандарту 8 МСУГС «Участие в совместной деятельности», означает, что он уполномочен участвовать в принятии финансовых и операционных стратегических решений, касающихся такой деятельности, но не может осуществлять контроль или совместный контроль за ней. Участие Университета в этой деятельности представляет собой его долю в обусловленных такой деятельностью чистых обязательствах, которая основывается на доли предоставляемого финансирования. Эти коэффициенты распределения расходов меняются в зависимости от таких ключевых факторов, как количество сотрудников и общая площадь занимаемых помещений. Поскольку участие во всей такой деятельности относится к чистым обязательствам, в ведомости финансового положения оно учитывается в составе долгосрочных обязательств. Доля Университета в профиците операционного баланса по этой деятельности за год, закончившийся 31 декабря 2023 года, составила 0,02 млн долл. США и была учтена в ведомости финансовых результатов. В случаях, когда по линии указанной деятельности проводятся также операции, которые учитываются непосредственно в чистых активах, доля Университета в этих операциях указывается в ведомости изменений в чистых активах; а сальдо актуарных прибылей или убытков, связанных с оценкой обязательств по выплатам работникам, учитывается в ведомости финансовых результатов. В нижеследующей таблице показано изменение сумм по совместно контролируемым операциям за отчетный год.

(В тыс. долл. США)

	По состоянию на 31 декабря 2023 года	По состоянию на 31 декабря 2022 года
<b>Стоимость на 1 января</b>	<b>86</b>	<b>65</b>
Изменения за год:		
Изменения в чистых активах совместно контролируемых операций, учтенные в ведомости изменений в чистых активах	11	(47)
Доля в дефиците/(профиците) баланса по совместно контролируемым операциям за отчетный год, учтенная в ведомости финансовых результатов	(21)	68
<b>Общая сумма изменений по совместно контролируемым операциям за год</b>	<b>76</b>	<b>86</b>
<b>Чистые обязательства, учтенные в ведомости финансового положения</b>	<b>76</b>	<b>86</b>

236. В связи с участием Университета в совместно контролируемых структурах или совместных операциях, на которые Университет может оказывать значительное влияние, никаких условных обязательств не возникает.

## Примечание 28

### Аренда и договорные обязательства

#### Финансовая аренда

237. Университет заключает договора финансовой аренды, связанные с эксплуатацией зданий, а также использованием мебели и недвижимого инвентаря. Ниже указана чистая балансовая стоимость по состоянию на конец года в разбивке по классам активов.

**Чистая балансовая стоимость активов по договорам финансовой аренды**

(В тыс. долл. США)

	По состоянию на 31 декабря 2023 года	По состоянию на 31 декабря 2022 года
Здания	56 856	54 022
Мебель и недвижимый инвентарь	9	28
<b>Общая чистая балансовая стоимость активов по догово- рам финансовой аренды</b>	<b>56 865</b>	<b>54 050</b>

238. Прочие обязательства составляют сумму в размере 50,8 млн долл. США, связанную с активами, полученными на основании долгосрочных соглашений о предоставлении прав безвозмездного пользования и классифицируемыми как активы по договорам финансовой аренды в ведомости финансового положения. К категории финансовой аренды отнесена аренда следующих помещений: здания штаб-квартиры Университета в Токио, здания «Каса Силва Мендеш» в Макао, Китай, здания УООН-МИГЗ в Куала-Лумпуре и жилые помещения в Аккре для стипендиатов, выполняющих краткосрочные исследования.

239. Ниже указаны будущие минимальные платежи по неаннулируемым договорам финансовой аренды техники и оборудования, а также мебели и недвижимого инвентаря.

**Обязательства по договорам финансовой аренды**

(В тыс. долл. США)

	По состоянию на 31 декабря 2023 года	По состоянию на 31 декабря 2022 года
<i>Минимальные арендные платежи</i>		
Срок погашения до одного года	8	13
Срок погашения от одного года до пяти лет	4	12
<b>Общая минимальная сумма обязательств по договорам финансовой аренды</b>	<b>12</b>	<b>25</b>
<b>Будущие комиссионные сборы</b>	<b>(0)</b>	<b>(0)</b>
<b>Минимальная сумма будущих обязательств по договорам финансовой аренды</b>	<b>12</b>	<b>25</b>

*Операционная аренда*

240. Университет заключает договора операционной аренды в связи с использованием зданий и фотокопировальных машин. Общая сумма платежей по договорам операционной аренды, учтенных в составе расходов за отчетный год, составила 20,97 млн долл. США. Эта общая сумма включает в себя сумму в размере 19,98 млн долл. США по договорам о предоставлении прав безвозмездного пользования, поступления по которым учтены в ведомости финансовых результатов и включены в состав поступлений в виде добровольных взносов. Ниже указаны будущие минимальные платежи по неаннулируемым договорам операционной аренды.

### Обязательства по договорам операционной аренды

(В тыс. долл. США)

<i>Минимальные арендные платежи</i>	<i>По состоянию на 31 декабря 2023 года</i>	<i>По состоянию на 31 декабря 2022 года</i>
Срок погашения до одного года	724	851
Срок погашения от одного года до пяти лет	5 162	1 531
Срок погашения свыше пяти лет	61	2 670
<b>Общая минимальная сумма обязательств по договорам операционной аренды</b>	<b>5 947</b>	<b>5 052</b>

241. Сроки по договорам операционной аренды помещений составляют от одного года до 20 лет, причем некоторыми из них допускается возобновление договоров аренды. Сроки по договорам аренды фотокопировальных машин обычно составляют от одного года до пяти лет, причем некоторыми из них допускается продление договоров и/или досрочное прекращение их действия за 30, 60 или 90 дней. Приведенные суммы представляют собой будущие обязательства при минимальном сроке действия договоров, в которых также учтены ежегодные повышения арендных платежей в соответствии с договорами аренды.

#### *Договорные обязательства*

242. Ниже указаны обязательства по состоянию на отчетную дату по контрактам на приобретение основных средств и товаров и услуг, которые еще не были поставлены.

(В тыс. долл. США)

	<i>По состоянию на 31 декабря 2023 года</i>	<i>По состоянию на 31 декабря 2022 года</i>
Основные средства	75	54
Товары и услуги	13 755	13 109
<b>Всего</b>	<b>13 830</b>	<b>13 163</b>

243. Приведенные суммы по товарам и услугам включают обязательства по контрактам с индивидуальными подрядчиками на сумму 9,33 млн долл. США и договорам на эксплуатационно-техническое обслуживание здания штаб-квартиры Университета в Токио, уборку помещений в нем и его охрану на сумму 0,44 млн долл. США.

### Примечание 29

#### **Резервы под обязательства, условные обязательства и условные активы**

##### *Резервы под обязательства и условные обязательства*

244. Резервы под обязательства создаются, когда Университет имеет действующее юридическое или обоснованное обязательство, вытекающее из прошлых событий, и когда вероятность того, что Университет должен будет погашать такое обязательство, выше, чем вероятность обратного, и сумма обязательства может быть достоверно оценена. Объем резерва определяется как наиболее точная оценка суммы, требуемой для выполнения данного обязательства на отчетную

дату. Эта оценка дисконтируется в случае существенного изменения временной ценности денег. Условные обязательства по неурегулированным претензиям указываются в отчетности в тех случаях, когда невозможно определить вероятность того или иного исхода и достоверно оценить сумму возможных потерь. По состоянию на 31 декабря 2023 года у Университета отсутствовали подлежащие раскрытию условные обязательства, и им не создавались существенные резервы для их покрытия, отражаемые в отчетности.

#### *Условные активы*

245. В соответствии со стандартом 19 МСУГС «Резервы под обязательства» условные обязательства и условные активы условные активы указываются в отчетности тогда, когда в результате наступления того или иного события Университет может получить экономические выгоды.

246. По состоянию на 31 декабря 2023 года стоимость условных активов, представленных взносами, относящимися к будущим периодам, составила 22,04 млн долл. США (6,29 млн долл. США в 2022 году). Эти взносы будут приняты к учету в составе активов в будущие периоды, когда они будут удовлетворять критериям их учета в качестве поступлений. Указанное увеличение объясняется в основном заключением многолетнего соглашения о взносах для финансирования УООН-ОСБЧ и канцелярии проректора УООН в Европе.

### **Примечание 30**

#### **События после отчетной даты**

247. В период между отчетной датой и датой утверждения финансовых ведомостей к опубликованию не произошло никаких существенных событий, благоприятных или неблагоприятных, которые бы существенным образом повлияли на суммы, указанные в этих ведомостях.



# Приложение I

## Ведомость финансового положения по состоянию на 31 декабря 2023 года, с разбивкой по фондам оперативных подразделений

(В тыс. долл. США)

	Фонды оперативных подразделений						
	Центр УООН	Здание штаб-квартиры УООН	УООН-ВНИИЭР	УООН-МЕРИТ	УООН-МИТПО	УООН-ИПРА	УООН-БИОЛАК
<b>Активы</b>							
<b>Текущие активы</b>							
Денежные средства и их эквиваленты	16 125	—	7 045	24	129	1	—
Инвестиции	26 986	—	1 377	126	—	—	—
Добровольные взносы к получению	5 145	—	6 793	115	57	699	—
Прочая дебиторская задолженность	479	19	37	361	63	1	(2)
Прочие активы	239	18	112	17	13	17	—
Остатки средств по межфондовым операциям к получению	3 195	2 154	1 149	5 640	3 506	1 152	740
<b>Общая сумма текущих активов</b>	<b>52 169</b>	<b>2 191</b>	<b>16 513</b>	<b>6 283</b>	<b>3 768</b>	<b>1 870</b>	<b>738</b>
<b>Долгосрочные активы</b>							
Инвестиции	8 441	—	431	39	—	—	—
Добровольные взносы к получению	361	—	5 089	—	—	363	—
Основные средства	128	46 213	103	73	10 445	101	—
Нематериальные активы	364	—	10	1	—	—	—
Прочие активы	168	—	—	—	18	—	—
<b>Общая сумма долгосрочных активов</b>	<b>9 462</b>	<b>46 213</b>	<b>5 633</b>	<b>113</b>	<b>10 463</b>	<b>464</b>	<b>—</b>
<b>Общая сумма активов</b>	<b>61 631</b>	<b>48 404</b>	<b>22 146</b>	<b>6 396</b>	<b>14 231</b>	<b>2 334</b>	<b>738</b>

# Ведомость финансового положения по состоянию на 31 декабря 2023 года (продолжение)

(В тыс. долл. США)

	Фонды оперативных подразделений						
	Центр УООН	Здание штаб-квартиры УООН	УООН-ВНИИЭР	УООН-МЕРИТ	УООН-МИТПО	УООН-ИПРА	УООН-БИОЛАК
<b>Обязательства</b>							
<b>Текущие обязательства</b>							
Кредиторская задолженность и начисленные обязательства	659	311	142	327	97	18	16
Поступившие авансовые платежи и отсроченные поступления	—	101	—	—	40	—	—
Обязательства по выплатам работникам	1 069	11	575	60	42	18	2
Обязательства по договорам аренды	8	—	—	—	—	—	—
Прочие обязательства	—	2 066	—	—	410	6	—
Остатки средств по межфондовым операциям к выплате	39 706	—	—	—	—	—	—
<b>Общая сумма текущих обязательств</b>	<b>41 442</b>	<b>2 489</b>	<b>717</b>	<b>387</b>	<b>589</b>	<b>42</b>	<b>18</b>
<b>Долгосрочные обязательства</b>							
Поступившие авансовые платежи и отсроченные поступления	—	—	—	—	—	—	—
Обязательства по выплатам работникам	—	—	—	—	—	—	—
Обязательства по договорам аренды	4	—	—	—	—	—	—
Прочие обязательства	—	38 923	—	—	8 608	82	—
Доля участия в совместной деятельности: по методу долевого участия	25	—	8	5	5	1	—
<b>Общая сумма долгосрочных обязательств</b>	<b>29</b>	<b>38 923</b>	<b>8</b>	<b>5</b>	<b>8 613</b>	<b>83</b>	<b>—</b>
<b>Общая сумма обязательств</b>	<b>41 471</b>	<b>41 412</b>	<b>725</b>	<b>392</b>	<b>9 202</b>	<b>125</b>	<b>18</b>
<b>Сальдо общей суммы активов и общей суммы обязательств</b>	<b>20 160</b>	<b>6 992</b>	<b>21 421</b>	<b>6 004</b>	<b>5 029</b>	<b>2 209</b>	<b>720</b>
<b>Чистые активы</b>							
Накопленный профицит/(дефицит)	20 160	6 992	21 421	6 004	5 029	2 209	720
Дотационный фонд	—	—	—	—	—	—	—
<b>Общая сумма чистых активов</b>	<b>20 160</b>	<b>6 992</b>	<b>21 421</b>	<b>6 004</b>	<b>5 029</b>	<b>2 209</b>	<b>720</b>

# Ведомость финансового положения по состоянию на 31 декабря 2023 года (продолжение)

(В тыс. долл. США)

	Фонды оперативных подразделений						
	УООН-ИПИ	УООН-ИВРЭЗ	УООН-СИРИ	УООН-ОСБЧ	УООН-МИГЗ	УООН-ФЛОРЕС	
<b>Активы</b>							
<b>Текущие активы</b>							
Денежные средства и их эквиваленты	–	2 648	–	448	–	–	–
Инвестиции	–	94	–	–	–	–	–
Добровольные взносы к получению	194	343	1 356	4 283	107	2 029	–
Прочая дебиторская задолженность	(7)	8	–	83	6	15	–
Прочие активы	42	–	3	17	41	5	–
Остатки средств по межфондовым операциям к получению	7 116	–	1 408	5 950	4 669	2 600	–
<b>Общая сумма текущих активов</b>	<b>7 345</b>	<b>3 093</b>	<b>2 767</b>	<b>10 781</b>	<b>4 823</b>	<b>4 649</b>	<b>–</b>
<b>Долгосрочные активы</b>							
Инвестиции	–	30	–	–	–	–	–
Добровольные взносы к получению	9	1 770	2 736	2 453	–	169	–
Основные средства	9	2	–	16	715	17	–
Нематериальные активы	6	–	–	4	–	–	–
Прочие активы	–	–	–	–	–	–	–
<b>Общая сумма долгосрочных активов</b>	<b>24</b>	<b>1 802</b>	<b>2 736</b>	<b>2 473</b>	<b>715</b>	<b>186</b>	<b>–</b>
<b>Общая сумма активов</b>	<b>7 369</b>	<b>4 895</b>	<b>5 503</b>	<b>13 254</b>	<b>5 538</b>	<b>4 835</b>	<b>–</b>

## Ведомость финансового положения по состоянию на 31 декабря 2023 года (продолжение)

(В тыс. долл. США)

	Фонды оперативных подразделений						
	УООН-ИПИ	УООН-ИВРЭЗ	УООН-СИРИ	УООН-ОСБЧ	УООН-МИГЗ	УООН-ФЛОРЕС	
<b>Обязательства</b>							
<b>Текущие обязательства</b>							
Кредиторская задолженность и начисленные обязательства	559	25	682	250	66	45	—
Поступившие авансовые платежи и отсроченные поступления	407	—	—	417	4	—	—
Обязательства по выплатам работникам	257	47	25	250	219	124	—
Обязательства по договорам аренды	—	—	—	—	—	—	—
Прочие обязательства	—	—	—	—	47	—	—
Остатки средств по межфондовым операциям к выплате	—	67	—	—	—	—	—
<b>Общая сумма текущих обязательств</b>	<b>1 223</b>	<b>139</b>	<b>707</b>	<b>917</b>	<b>336</b>	<b>169</b>	<b>—</b>
<b>Долгосрочные обязательства</b>							
Поступившие авансовые платежи и отсроченные поступления	—	—	—	—	—	—	—
Обязательства по выплатам работникам	—	—	—	—	—	—	—
Обязательства по договорам аренды	—	—	—	—	—	—	—
Прочие обязательства	—	—	—	—	663	—	—
Доля участия в совместной деятельности: по методу долевого участия	8	5	2	7	5	5	—
<b>Общая сумма долгосрочных обязательств</b>	<b>8</b>	<b>5</b>	<b>2</b>	<b>7</b>	<b>668</b>	<b>5</b>	<b>—</b>
<b>Общая сумма обязательств</b>	<b>1 231</b>	<b>144</b>	<b>709</b>	<b>924</b>	<b>1 004</b>	<b>174</b>	<b>—</b>
<b>Сальдо общей суммы активов и общей суммы обязательств</b>	<b>6 138</b>	<b>4 751</b>	<b>4 794</b>	<b>12 330</b>	<b>4 534</b>	<b>4 661</b>	<b>—</b>
<b>Чистые активы</b>							
Накопленный профицит/(дефицит)	6 138	4 751	4 794	12 330	4 534	4 661	—
Дотационный фонд	—	—	—	—	—	—	—
<b>Общая сумма чистых активов</b>	<b>6 138</b>	<b>4 751</b>	<b>4 794</b>	<b>12 330</b>	<b>4 534</b>	<b>4 661</b>	<b>—</b>

# Ведомость финансового положения по состоянию на 31 декабря 2023 года (продолжение)

(В тыс. долл. США)

	Фонды оперативных подразделений		Дотационный фонд	Обязательства по выплатам при окончании службы и после выхода на пенсию	Взаимозачет	Всего, УООН
	УООН-ИЭСИ	Итого по фондам оперативных подразделений				
<b>Активы</b>						
<b>Текущие активы</b>						
Денежные средства и их эквиваленты	–	26 420	1 645	384	–	28 449
Инвестиции	–	28 583	–	1 982	–	30 565
Добровольные взносы к получению	–	21 121	1 000	–	–	22 121
Прочая дебиторская задолженность	–	1 063	4 381	–	–	5 444
Прочие активы	–	524	–	–	–	524
Остатки средств по межфондовым операциям к получению	–	39 279	9 917	494	(49 690)	–
<b>Общая сумма текущих активов</b>	–	<b>116 990</b>	<b>16 943</b>	<b>2 860</b>	<b>(49 690)</b>	<b>87 103</b>
<b>Долгосрочные активы</b>						
Инвестиции	–	8 941	397 973	620	–	407 534
Добровольные взносы к получению	–	12 950	–	–	–	12 950
Основные средства	–	57 822	–	–	–	57 822
Нематериальные активы	–	385	–	–	–	385
Прочие активы	–	186	–	–	–	186
<b>Общая сумма долгосрочных активов</b>	–	<b>80 284</b>	<b>397 973</b>	<b>620</b>	–	<b>478 877</b>
<b>Общая сумма активов</b>	–	<b>197 274</b>	<b>414 916</b>	<b>3 480</b>	<b>(49 690)</b>	<b>565 980</b>
<b>Обязательства</b>						
<b>Текущие обязательства</b>						
Кредиторская задолженность и начисленные обязательства	–	3 197	5 939	–	–	9 136
Поступившие авансовые платежи и отсроченные поступления	–	969	–	–	–	969
Обязательства по выплатам работникам	–	2 699	–	441	–	3 140
Обязательства по договорам аренды	–	8	–	–	–	8
Прочие обязательства	–	2 529	–	–	–	2 529
Остатки средств по межфондовым операциям к выплате	–	39 773	9 917	–	(49 690)	–
<b>Общая сумма текущих обязательств</b>	–	<b>49 175</b>	<b>15 856</b>	<b>441</b>	<b>(49 690)</b>	<b>15 782</b>

# Ведомость финансового положения по состоянию на 31 декабря 2023 года (продолжение)

(В тыс. долл. США)

	Фонды оперативных подразделений		Дотационный фонд	Обязательства по выплатам при окончании службы и после выхода на пенсию	Взаимозачет	Всего, УООН
	УООН-ИЭСИ	Итого по фондам оперативных подразделений				
<b>Долгосрочные обязательства</b>						
Поступившие авансовые платежи и отсроченные поступления	—	—	—	—	—	—
Обязательства по выплатам работникам	—	—	—	9 008	—	9 008
Обязательства по договорам аренды	—	4	—	—	—	4
Прочие обязательства	—	48 276	—	—	—	48 276
Доля участия в совместной деятельности: по методу долевого участия	—	76	—	—	—	76
<b>Общая сумма долгосрочных обязательств</b>	—	<b>48 356</b>	—	<b>9 008</b>	—	<b>57 364</b>
<b>Общая сумма обязательств</b>	—	<b>97 531</b>	<b>15 856</b>	<b>9 449</b>	<b>(49 690)</b>	<b>73 146</b>
<b>Сальдо общей суммы активов и общей суммы обязательств</b>	—	<b>99 743</b>	<b>399 060</b>	<b>(5 969)</b>	—	<b>492 834</b>
<b>Чистые активы</b>						
Накопленный профицит/(дефицит)	—	99 743	—	(5 969)	—	93 774
Дотационный фонд	—	—	399 060	—	—	399 060
<b>Общая сумма чистых активов</b>	—	<b>99 743</b>	<b>399 060</b>	<b>(5 969)</b>	—	<b>492 834</b>

*Сокращения:* УООН — Университет Организации Объединенных Наций; УООН-БИОЛАК — Программа по биотехнологиям в странах Латинской Америки и Карибского бассейна; УООН-ВНИИЭР — Всемирный научно-исследовательский институт экономики развития; УООН-ИВРЭЗ — Институт по проблемам водных ресурсов, экологии и здравоохранения; УООН-ИПИ — Институт перспективных исследований по вопросам устойчивости; УООН-ИПРА — Институт природных ресурсов Африки; УООН-ИУР — Институт устойчивого развития; УООН-ИЭСИ — Институт экономических и социальных исследований; УООН-МЕРИТ — Маастрихтский институт экономических и социальных исследований в области инноваций и технологии; УООН-МИГЗ — Международный институт глобального здравоохранения; УООН-МИТПО — Международный институт технологии программного обеспечения; УООН-ОСБЧ — Институт окружающей среды и безопасности человека; УООН-СИРИ — Институт сравнительных исследований по вопросам региональной интеграции; УООН-ФЛОРЕС — Институт комплексного управления материальными потоками и ресурсами.

## Приложение II

### Ведомость финансовых результатов за год, закончившийся 31 декабря 2023 года, с разбивкой по фондам оперативных подразделений

(В тыс. долл. США)

	Фонды оперативных подразделений						
	Центр УООН	Здание штаб-квартиры УООН	УООН-ВНИИЭР	УООН-МЕРИТ	УООН-МИТПО	УООН-ИПРА	УООН-БИОЛАК
Поступления							
Добровольные взносы	5 841	17 807	12 763	773	692	1 596	18
Инвестиционный доход	1 243	–	88	8	–	–	–
Прочие поступления	2 807	1 208	2 174	841	350	100	1
Переводы из Дотационного фонда	12 177	2 271	5 078	1 550	4 062	961	954
Общая сумма поступлений	22 068	21 286	20 103	3 172	5 104	2 657	973
Расходы							
Выплаты окладов, надбавок и пособий работникам	9 903	315	5 444	1 684	1 207	354	74
Краткосрочная и долгосрочная аренда и коммунальные услуги	794	16 077	478	424	252	94	18
Поездки	922	24	1 107	202	151	120	35
Инвестиционные расходы (чистые суммы)	–	–	–	–	–	–	–
Амортизационные отчисления	53	2 826	83	4	475	4	–
Вознаграждение и надбавки для лиц, не являющихся сотрудниками	1 337	–	2 863	303	100	197	8
Предметы снабжения и расходные материалы	520	21	122	19	75	23	9
Прочие оперативные расходы	2 250	1 240	4 272	1 461	323	312	446
Прочие расходы	11	–	9	–	5	–	–
Распределение расходов Дотационного фонда	–	–	–	–	–	–	–
Общая сумма расходов	15 790	20 503	14 378	4 097	2 588	1 104	590
Профицит/(дефицит) за год	6 278	783	5 725	(925)	2 516	1 553	383

# Ведомость финансовых результатов за год, закончившийся 31 декабря 2023 года (продолжение)

(В тыс. долл. США)

	Фонды оперативных подразделений						
	УООН-ИПИ	УООН-ИВРЭЗ	УООН-СИРИ	УООН-ОСБЧ	УООН-МИГЗ	УООН-ФЛОРЕС	УООН-ИЭСИ
<b>Поступления</b>							
Добровольные взносы	4 214	560	241	7 366	259	982	—
Инвестиционный доход	—	6	—	—	—	—	—
Прочие поступления	272	162	240	888	106	583	—
Переводы из Дотационного фонда	—	—	—	241	3 804	—	—
<b>Общая сумма поступлений</b>	<b>4 486</b>	<b>728</b>	<b>481</b>	<b>8 495</b>	<b>4 169</b>	<b>1 565</b>	<b>—</b>
<b>Расходы</b>							
Выплаты окладов, надбавок и пособий работникам	2 627	1 089	562	4 090	1 722	1 471	—
Краткосрочная и долгосрочная аренда и коммунальные услуги	22	118	223	441	16	284	—
Поездки	575	71	34	497	208	247	—
Инвестиционные расходы (чистые суммы)	—	—	—	—	—	—	—
Амортизационные отчисления	2	—	2	14	47	—	—
Вознаграждение и надбавки для лиц, не являющихся сотрудниками	451	79	33	754	264	398	—
Предметы снабжения и расходные материалы	82	9	17	13	22	48	—
Прочие оперативные расходы	1 432	83	783	3 249	1 106	601	—
Прочие расходы	1	1	—	1	—	—	—
Распределение расходов Дотационного фонда	—	—	—	—	—	—	—
<b>Общая сумма расходов</b>	<b>5 192</b>	<b>1 450</b>	<b>1 654</b>	<b>9 059</b>	<b>3 385</b>	<b>3 049</b>	<b>—</b>
<b>Профицит/(дефицит) за год</b>	<b>(706)</b>	<b>(722)</b>	<b>(1 173)</b>	<b>(564)</b>	<b>784</b>	<b>(1 484)</b>	<b>—</b>



**Ведомость финансовых результатов за год, закончившийся 31 декабря 2023 года (продолжение)**

(В тыс. долл. США)

	<i>Итого по фондам оперативных подразделений</i>	<i>Дотационный фонд</i>	<i>Обязательства по выплатам при окончании службы и после выхода на пенсию</i>	<i>Взаимозачет</i>	<i>Всего, УООН</i>
<b>Поступления</b>					
Добровольные взносы	53 112	163	—	—	53 275
Инвестиционный доход	1 345	54 977	118	—	56 440
Прочие поступления	9 732	42	494	(2 204)	8 064
Переводы из Дотационного фонда	31 098	—	—	(31 098)	—
<b>Общая сумма поступлений</b>	<b>95 287</b>	<b>55 182</b>	<b>612</b>	<b>(33 302)</b>	<b>117 779</b>
<b>Расходы</b>					
Выплаты окладов, надбавок и пособий работникам	30 542	—	567	(494)	30 615
Краткосрочная и долгосрочная аренда и коммунальные услуги	19 241	—	—	—	19 241
Поездки	4 193	—	—	—	4 193
Инвестиционные расходы (чистые суммы)	—	—	—	—	—
Амортизационные отчисления	3 510	—	—	—	3 510
Вознаграждение и надбавки для лиц, не являющихся сотрудниками	6 787	—	—	—	6 787
Предметы снабжения и расходные материалы	980	—	—	—	980
Прочие оперативные расходы	17 558	238	—	(1 710)	16 086
Прочие расходы	28	—	—	—	28
Распределение расходов Дотационного фонда	—	31 098	—	(31 098)	—
<b>Общая сумма расходов</b>	<b>82 839</b>	<b>31 336</b>	<b>567</b>	<b>(33 302)</b>	<b>81 440</b>
<b>Профицит/(дефицит) за год</b>	<b>12 448</b>	<b>23 846</b>	<b>45</b>	<b>—</b>	<b>36 339</b>

*Сокращения:* УООН — Университет Организации Объединенных Наций; УООН-БИОЛАК — Программа по биотехнологиям в странах Латинской Америки и Карибского бассейна; УООН-ВНИИЭР — Всемирный научно-исследовательский институт экономики развития; УООН-ИВРЭЗ — Институт по проблемам водных ресурсов, экологии и здравоохранения; УООН-ИПИ — Институт перспективных исследований по вопросам устойчивости; УООН-ИПРА — Институт природных ресурсов Африки; УООН-ИЭСИ — Институт экономических и социальных исследований; УООН-МЕРИТ — Маастрихтский институт экономических и социальных исследований в области инноваций и технологии; УООН-МИГЗ — Международный институт глобального здравоохранения; УООН-МИТПО — Международный институт технологии программного обеспечения; УООН-ОСБЧ — Институт окружающей среды и безопасности человека; УООН-СИРИ — Институт сравнительных исследований по вопросам региональной интеграции; УООН-ФЛОРЕС — Институт комплексного управления материальными потоками и ресурсами.

# Приложение III

## Ведомость ассигнований по состоянию на 31 декабря 2023 года

(В тыс. долл. США)

Разделы сметы ассигнований	Ассигнования			Расходы		Общая сумма рас- ходов	Свободный от обязательств остаток средств
	Первоначальная сумма	Изменения	Пересмотренная сумма	Выплачен- ные суммы	Непогашенные обязательства		
Центр УООН							
Научные исследования, учебные сетевые объединения и распростране- ние информации	2 273	4 758	7 031	5 582	852	6 434	597
Выплаты сотрудникам и прочие расходы по персоналу	9 583	3 351	12 934	7 254	44	7 298	5 636
Общие расходы	2 189	483	2 672	1 839	27	1 866	806
Итого	14 045	8 592	22 637	14 675	923	15 598	7 039
Здание штаб-квартиры УООН							
Научные исследования, учебные сетевые объединения и распростране- ние информации	—	—	—	—	—	—	—
Выплаты сотрудникам и прочие расходы по персоналу	365	158	523	319	—	319	204
Общие расходы	2 361	801	3 162	1 530	301	1 831	1 331
Итого	2 726	959	3 685	1 849	301	2 150	1 535
УООН-ВНИИЭР							
Научные исследования, учебные сетевые объединения и распростране- ние информации	6 435	3 090	9 525	8 866	532	9 398	127
Выплаты сотрудникам и прочие расходы по персоналу	3 732	67	3 799	3 572	38	3 610	189
Общие расходы	819	39	858	669	72	741	117
Итого	10 986	3 196	14 182	13 107	642	13 749	433
УООН-МЕРИТ							
Научные исследования, учебные сетевые объединения и распростране- ние информации	2 019	(419)	1 600	1 283	44	1 327	273
Выплаты сотрудникам и прочие расходы по персоналу	2 486	831	3 317	1 707	212	1 919	1 398
Общие расходы	1 125	364	1 489	1 076	106	1 182	307
Итого	5 630	776	6 406	4 066	362	4 428	1 978

**Ведомость ассигнований по состоянию на 31 декабря 2023 года (продолжение)**

(В тыс. долл. США)

Разделы сметы ассигнований	Ассигнования			Расходы			Свободный от обязательств остаток средств
	Первоначальная сумма	Изменения	Пересмотренная сумма	Выплачен- ные суммы	Непогашенные обязательства	Общая сумма рас- ходов	
УООН-МИТПО							
Научные исследования, учебные сетевые объединения и распростране- ние информации	122	340	462	289	2	291	171
Выплаты сотрудникам и прочие расходы по персоналу	1 512	370	1 882	1 094	11	1 105	777
Общие расходы	791	420	1 211	698	40	738	473
Итого	2 425	1 130	3 555	2 081	53	2 134	1 421
УООН-ИПРА							
Научные исследования, учебные сетевые объединения и распростране- ние информации	350	466	816	481	178	659	157
Выплаты сотрудникам и прочие расходы по персоналу	417	(5)	412	389	–	389	23
Общие расходы	114	28	142	132	7	139	3
Итого	881	489	1 370	1 002	185	1 187	183
УООН-БИОЛАК							
Научные исследования, учебные сетевые объединения и распростране- ние информации	548	157	705	409	42	451	254
Выплаты сотрудникам и прочие расходы по персоналу	93	18	111	87	–	87	24
Общие расходы	59	23	82	77	–	77	5
Итого	700	198	898	573	42	615	283
УООН-СИРИ							
Научные исследования, учебные сетевые объединения и распростране- ние информации	622	(243)	379	139	223	362	17
Выплаты сотрудникам и прочие расходы по персоналу	562	39	601	561	–	561	40
Общие расходы	478	5	483	93	383	476	7
Итого	1 662	(199)	1 463	793	606	1 399	64

## Ведомость ассигнований по состоянию на 31 декабря 2023 года (продолжение)

(В тыс. долл. США)

Разделы сметы ассигнований	Ассигнования			Расходы			Свободный от обязательств остаток средств
	Первоначальная сумма	Изменения	Пересмотренная сумма	Выплаченные суммы	Непогашенные обязательства	Общая сумма расходов	
<b>УООН-ИПИ</b>							
Научные исследования, учебные сетевые объединения и распространение информации	4 979	(181)	4 798	4 197	520	4 717	81
Выплаты сотрудникам и прочие расходы по персоналу	704	117	821	376	2	378	443
Общие расходы	251	172	423	134	45	179	244
<b>Итого</b>	<b>5 934</b>	<b>108</b>	<b>6 042</b>	<b>4 707</b>	<b>567</b>	<b>5 274</b>	<b>768</b>
<b>УООН-ИВРЭЗ</b>							
Научные исследования, учебные сетевые объединения и распространение информации	200	169	369	130	6	136	233
Выплаты сотрудникам и прочие расходы по персоналу	1 372	151	1 523	914	–	914	609
Общие расходы	336	160	496	203	3	206	290
<b>Итого</b>	<b>1 908</b>	<b>480</b>	<b>2 388</b>	<b>1 247</b>	<b>9</b>	<b>1 256</b>	<b>1 132</b>
<b>УООН-ОСБЧ</b>							
Научные исследования, учебные сетевые объединения и распространение информации	5 514	2 745	8 259	7 008	1 249	8 257	2
Выплаты сотрудникам и прочие расходы по персоналу	1 172	36	1 208	1 104	23	1 127	81
Общие расходы	259	126	385	351	3	354	31
<b>Итого</b>	<b>6 945</b>	<b>2 907</b>	<b>9 852</b>	<b>8 463</b>	<b>1 275</b>	<b>9 738</b>	<b>114</b>
<b>УООН-МИГЗ</b>							
Научные исследования, учебные сетевые объединения и распространение информации	614	1 246	1 860	1 389	283	1 672	188
Выплаты сотрудникам и прочие расходы по персоналу	1 536	133	1 669	1 431	2	1 433	236
Общие расходы	356	63	419	327	26	353	66
<b>Итого</b>	<b>2 506</b>	<b>1 442</b>	<b>3 948</b>	<b>3 147</b>	<b>311</b>	<b>3 458</b>	<b>490</b>

Ведомость ассигнований по состоянию на 31 декабря 2023 года (продолжение)

(В тыс. долл. США)

Разделы сметы ассигнований	Ассигнования			Расходы			Свободный от обязательств остаток средств
	Первоначальная сумма	Изменения	Пересмотренная сумма	Выплаченные суммы	Непогашенные обязательства	Общая сумма расходов	
<b>УООН-ФЛОРЕС</b>							
Научные исследования, учебные сетевые объединения и распространение информации	609	475	1 084	1 084	—	1 084	—
Выплаты сотрудникам и прочие расходы по персоналу	1 676	(363)	1 313	1 312	1	1 313	—
Общие расходы	164	113	277	275	1	276	1
<b>Итого</b>	<b>2 449</b>	<b>225</b>	<b>2 674</b>	<b>2 671</b>	<b>2</b>	<b>2 673</b>	<b>1</b>
<b>Всего</b>	<b>58 797</b>	<b>20 303</b>	<b>79 100</b>	<b>58 381</b>	<b>5 278</b>	<b>63 659</b>	<b>15 441</b>

Сокращения: УООН — Университет Организации Объединенных Наций; УООН-БИОЛАК — Программа по биотехнологиям в странах Латинской Америки и Карибского бассейна; УООН-ВНИИЭР — Всемирный научно-исследовательский институт экономики развития; УООН-ИВРЭЗ — Институт по проблемам водных ресурсов, экологии и здравоохранения; УООН-ИПИ — Институт перспективных исследований по вопросам устойчивости; УООН-ИПРА — Институт природных ресурсов Африки; УООН-МЕРИТ — Маастрихтский институт экономических и социальных исследований в области инноваций и технологии; УООН-МИГЗ — Международный институт глобального здравоохранения; УООН-МИТПО — Международный институт технологии программного обеспечения; УООН-ОСБЧ — Институт окружающей среды и безопасности человека; УООН-СИРИ — Институт сравнительных исследований по вопросам региональной интеграции; УООН-ФЛОРЕС — Институт комплексного управления материальными потоками и ресурсами.

## Приложение IV

## Ведомость взносов за период с января по декабрь 2023 года

(В тыс. долл. США)

	Взносы в Дотацион- ный фонд	Взносы на оперативную деятельность	Добровольные взносы в натуральной форме	Итого
<b>Центр УООН</b>				
<b>Канцелярия проректора в Европе</b>				
<b>Пожертвования правительств</b>				
Германия, Федеральное министерство образования и научных исследований	—	257	234	491
<b>Пожертвования неправительственных структур</b>				
<i>Организации системы Организации Объединенных Наций</i>				
ЮНОПС	—	1 750	—	1 750
<i>Прочие структуры</i>				
Фонд Александра фон Гумбольдта	—	2	—	2
Германское агентство по международному сотрудничеству	—	548	—	548
«Харбор интернэшнл эдьюкейшн технолоджи ко., лтд.»	—	98	—	98
<b>Центр по проведению политических исследований</b>				
<b>Пожертвования правительств</b>				
Австралия, Министерство иностранных дел и внешней торговли	—	50	—	50
Постоянное представительство Лихтенштейна при Организации Объединенных Наций	—	11	—	11
<b>Пожертвования неправительственных структур</b>				
<i>Организации системы Организации Объединенных Наций</i>				
Департамент по политическим вопросам и вопросам миростроительства	—	200	—	200
Канцелярия Генерального секретаря	—	67	—	67
ЮНОПС	—	30	—	30
<i>Прочие структуры</i>				
Британский институт международного права и сравнительного правоведения	—	38	—	38
Германское агентство по международному сотрудничеству	—	1 002	—	1 002
Фонд глобальных проблем (некоммерческая организация)	—	2	—	2
Фонд глобальных проблем (регистрационное агентство)	—	150	—	150
Фонд «Таром»	—	28	—	28

**Ведомость взносов за период с января по декабрь 2023 года (продолжение)**

(В тыс. долл. США)

	Взносы в Дотацион- ный фонд	Взносы на оперативную деятельность	Добровольные взносы в натуральной форме	Итого
<b>Центр по проведению политических исследований, Женева</b>				
<b>Пожертвования неправительственных структур</b>				
<i>Организации системы Организации Объединенных Наций</i>				
ЮНОПС	—	70	—	70
<b>Канцелярия ректора</b>				
<b>Пожертвования правительств</b>				
Япония, Министерство иностранных дел	—	1 042	—	1 042
<b>Пожертвования неправительственных структур</b>				
<i>Прочие структуры</i>				
Ассоциация представителей сельскохозяйственного рынка, Токио	—	112	—	112
<b>Центр УООН, Куала-Лумпур</b>				
<b>Пожертвования правительств</b>				
Малайзия, Министерство высшего образования	—	—	23	23
<b>Электронное правительство</b>				
<b>Пожертвования правительств</b>				
Португалия	—	—	116	116
<b>Пожертвования неправительственных структур</b>				
<i>Прочие структуры</i>				
«Арровад интернэшнл груп»	—	11	—	11
<b>Центр УООН</b>	—	5 468	373	5 841
<b>Здание и земля, принадлежащие штаб-квартире УООН</b>				
<b>Пожертвования правительств</b>				
Япония, Министерство иностранных дел	—	—	17 668	17 668
<b>Пожертвования неправительственных структур</b>				
<i>Организации системы Организации Объединенных Наций</i>				
УООН	—	—	139	139
<b>Здание и земля, принадлежащие штаб-квартире УООН</b>	—	—	17 807	17 807

## Ведомость взносов за период с января по декабрь 2023 года (продолжение)

(В тыс. долл. США)

	Взносы в Дотацион- ный фонд	Взносы на оперативную деятельность	Добровольные взносы в натуральной форме	Итого
<b>УООН-ВНИИЭР</b>				
<b>Пожертвования правительств</b>				
Финляндия, Министерство иностранных дел	—	652	421	1 073
Французское агентство по развитию	—	(34)	—	(34)
Правительство Соединенного Королевства Великобритании и Северной Ирландии, Министерство по вопросам международного развития	—	36	—	36
Норвегия	—	9 327	—	9 327
Шведское агентство международного сотрудничества в целях развития	—	(617)	—	(617)
Федеральный департамент иностранных дел Швейцарии	—	2 222	—	2 222
<b>Пожертвования неправительственных структур</b>				
<i>Европейская комиссия</i>				
Европейский союз (Европейская комиссия)	—	548	—	548
<i>Организации системы Организации Объединенных Наций</i>				
ЮНИСЕФ	—	100	—	100
<i>Прочие структуры</i>				
Германское агентство по международному сотрудничеству	—	81	—	81
Центр верховенства права при Хельсинском университете	—	27	—	27
<b>УООН-ВНИИЭР</b>	—	<b>12 342</b>	<b>421</b>	<b>12 763</b>
<b>УООН-МЕРИТ</b>				
<b>Пожертвования правительств</b>				
Маастрихтский городской совет	—	335	—	335
Нидерланды (Королевство), Министерство образования, культуры и науки	—	70	—	70
<b>Пожертвования неправительственных структур</b>				
<i>Прочие структуры</i>				
Маастрихтская высшая школа управления	—	202	—	202
Институт «Дельтарес»	—	62	—	62
Маастрихтский институт экономических исследований в области инноваций и технологии	—	104	—	104
<b>УООН-МЕРИТ</b>	—	<b>773</b>	—	<b>773</b>



**Ведомость взносов за период с января по декабрь 2023 года (продолжение)**

(В тыс. долл. США)

	<i>Взносы в Дотацион- ный фонд</i>	<i>Взносы на оперативную деятельность</i>	<i>Добровольные взносы в натуральной форме</i>	<i>Итого</i>
<b>УООН-МИТПО</b>				
<b>Пожертвования правительств</b>				
Фонд Макао	–	285	410	695
<b>Пожертвования неправительственных структур</b>				
<i>Организации системы Организации Объединенных Наций</i>				
МСЭ	–	(3)	–	(3)
<b>УООН-МИТПО</b>	<b>–</b>	<b>282</b>	<b>410</b>	<b>692</b>
<b>УООН-ИПРА</b>				
<b>Пожертвования правительств</b>				
Гана, Министерство образования	–	–	80	80
<b>Пожертвования неправительственных структур</b>				
<i>Прочие структуры</i>				
Международный исследовательский центр по проблемам развития	–	1 452	–	1 452
Международный институт по окружающей среде и развитию	–	48	–	48
Фонд Швеции для инициативы «Земля будущего»	–	16	–	16
<b>УООН-ИПРА</b>	<b>–</b>	<b>1 516</b>	<b>80</b>	<b>1 596</b>
<b>УООН-БИОЛАК</b>				
<b>Пожертвования правительств</b>				
Венесуэла (Боливарианская Республика)	–	–	18	18
<b>УООН-БИОЛАК</b>	<b>–</b>	<b>–</b>	<b>18</b>	<b>18</b>
<b>УООН-СИРИ</b>				
<b>Пожертвования правительств</b>				
Бельгия	–	43	198	241
<b>УООН-СИРИ</b>	<b>–</b>	<b>43</b>	<b>198</b>	<b>241</b>

# Ведомость взносов за период с января по декабрь 2023 года (продолжение)

(В тыс. долл. США)

	Взносы в Дотацион- ный фонд	Взносы на оперативную деятельность	Добровольные взносы в натуральной форме	Итого
<b>УООН-ИПИ</b>				
<b>Пожертвования правительств</b>				
Город Канадзава	—	188	—	188
Город Иокогама	—	—	12	12
Совет по вопросам образования префектуры Ибараки	—	5	—	5
Префектура Исикава	—	188	—	188
Япония, Министерство образования, культуры, спорта, науки и технологий	—	1 005	—	1 005
Япония, Министерство охраны окружающей среды	—	2 379	—	2 379
Корейская корпорация по окружающей среде	—	78	—	78
<b>Пожертвования неправительственных структур</b>				
<i>Европейская комиссия</i>				
Европейский союз (Европейская комиссия)	—	62	—	62
<i>Организации системы Организации Объединенных Наций</i>				
ФАО	—	39	—	39
<i>Прочие структуры</i>				
Азиатский банк развития, Манила	—	84	—	84
Тибский университет торговли	—	4	—	4
Университет Эхиме	—	4	—	4
Мемориальный фонд Эйсаку Сато	—	2	—	2
Университет Хиросимы	—	4	—	4
Университет Хоккайдо	—	4	—	4
Международный христианский университет	—	4	—	4
Международный университет Японии	—	4	—	4
Японский фонд для Университета Организации Объединенных Наций	—	(3)	—	(3)
Японское агентство по науке и технике	—	(10)	—	(10)
Общество Японии для развития науки	—	76	—	76
Университет Канагавы	—	4	—	4
Университет Кэйо	—	3	—	3
Университет Квансей Гакуин	—	4	—	4

	Взносы в Дотацион- ный фонд	Взносы на оператив- ную деятельность	Добровольные взносы в натуральной форме	Итого
Нарский университет просвещения	—	3	—	3
Университет Нотр-Дам Сейсин	—	4	—	4
Университет Окаяма	—	4	—	4
Окинавский институт науки и техники — университет высшего образования	—	3	—	3
Осакский медицинский и фармакологический университет	—	3	—	3
Осакский столичный университет	—	3	—	3
Осакский университет, Институт научных инициатив	—	4	—	4
«Ресона холдингз, инк.»	—	3	—	3
Университет Риукоку	—	4	—	4
Музыкальный университет Сёва	—	4	—	4
Университет Сока	—	4	—	4
Токийский университет Софии	—	4	—	4
Токайский университет	—	3	—	3
Токийский городской университет	—	4	—	4
Токийский технологический институт	—	3	—	3
Токийский университет международных исследований	—	4	—	4
Токийский университет науки	—	3	—	3
Университет Тойо	—	4	—	4
Университет Китакоюсю	—	4	—	4
Токийский университет	—	1	—	1
Университет Цукубы	—	4	—	4
<b>УООН-ИПИ</b>	—	<b>4 202</b>	<b>12</b>	<b>4 214</b>
<b>УООН-ИВРЭЗ</b>				
<b>Пожертвования неправительственных структур</b>				
<i>Организации системы Организации Объединенных Наций</i>				
Группа Организации Объединенных Наций по рациональному природопользованию	—	79	—	79
<i>Прочие структуры</i>				
Университет Макмастера	—	(70)	70	—

## Ведомость взносов за период с января по декабрь 2023 года (продолжение)

(В тыс. долл. США)

	Взносы в Дотацион- ный фонд	Взносы на оператив- ную деятельность	Добровольные взносы в натуральной форме	Итого
«Миаан груп, инк.»	–	27	–	27
Организация «Уотерэйд кэнада»	–	454	–	454
<b>УООН-ИВРЭЗ</b>	<b>–</b>	<b>490</b>	<b>70</b>	<b>560</b>
<b>УООН-ОСБЧ</b>				
<b>Пожертвования правительств</b>				
Германия, Федеральное министерство образования и научных исследований	–	432	267	699
<b>Пожертвования неправительственных структур</b>				
<i>Европейская комиссия</i>				
Европейский союз (Европейская комиссия)	–	87	–	87
<i>Организации системы Организации Объединенных Наций</i>				
Секретариат Конвенции Организации Объединенных Наций по борьбе с опустыниванием	–	150	–	150
Секретариат Рамочной конвенции Организации Объединенных Наций об изменении климата	–	(20)	–	(20)
Управление целевых фондов с участием многих партнеров ПРООН	–	100	–	100
Финансовая инициатива ЮНЕП	–	1 329	–	1 329
Управление Организации Объединенных Наций по снижению риска бедствий	–	1 495	–	1 495
ЮНОПС	–	150	–	150
ВПП	–	120	–	120
<i>Прочие структуры</i>				
Фонд Александра фон Гумбольдта	–	19	–	19
Епископальная организация по оказанию помощи «Мизереор»	–	70	–	70
Германский фонд исследований	–	(5)	–	(5)
Научно-исследовательский центр «Юрак ресёрч»	–	385	–	385
Германское агентство по международному сотрудничеству	–	783	–	783
Организация «Мюнхенская инициатива по страхованию климатических рисков»	–	189	–	189
Фонд защиты тропических лесов «Ороверде»	–	1 702	–	1 702
Общество с ограниченной ответственностью «Фонд Роберта Боша»	–	113	–	113
<b>УООН-ОСБЧ</b>	<b>–</b>	<b>7 099</b>	<b>267</b>	<b>7 366</b>

Ведомость взносов за период с января по декабрь 2023 года (продолжение)

(В тыс. долл. США)

	Взносы в Дотацион- ный фонд	Взносы на оперативную деятельность	Добровольные взносы в натуральной форме	Итого
<b>УООН-МИГЗ</b>				
<b>Пожертвования правительств</b>				
Малайзия, Министерство высшего образования	—	—	47	47
Швеция, Министерство иностранных дел	—	213	—	213
<b>Пожертвования неправительственных структур</b>				
<i>Прочие структуры</i>				
Лондонская школа гигиены и тропической медицины	—	(1)	—	(1)
<b>УООН-МИГЗ</b>		<b>212</b>	<b>47</b>	<b>259</b>
<b>УООН-ФЛОРЕС</b>				
<b>Пожертвования правительств</b>				
Германия, Федеральное министерство образования и научных исследований	—	667	—	667
Германия, Свободное государство Саксония	—	(2)	273	271
Корейская корпорация по окружающей среде	—	37	—	37
<b>Пожертвования неправительственных структур</b>				
<i>Прочие структуры</i>				
Фонд Александра фон Гумбольдта	—	2	—	2
Католическая служба академических обменов	—	1	—	1
Институт экологического городского и регионального развития им. Лейбница	—	4	—	4
<b>УООН-ФЛОРЕС</b>	—	<b>709</b>	<b>273</b>	<b>982</b>

## Ведомость взносов за период с января по декабрь 2023 года (продолжение)

(В тыс. долл. США)

	Взносы в Дотацион- ный фонд	Взносы на оперативную деятельность	Добровольные взносы в натуральной форме	Итого
<b>УООН-ИЭСИ</b>				
<b>Пожертвования правительств</b>				
Сенегал, Министерство иностранных дел	163	—	—	163
<b>УООН-ИЭСИ</b>	<b>163</b>	<b>—</b>	<b>—</b>	<b>163</b>
<b>Всего</b>	<b>163</b>	<b>33 136</b>	<b>19 976</b>	<b>53 275</b>

*Примечание:* отрицательные суммы взносов на оперативную деятельность объясняются главным образом корректировками и возвратом средств донорам (см. приложение VI).

*Сокращения:* ВПП — Всемирная продовольственная программа; МСЭ — Международный союз электросвязи; ПРООН — Программа развития Организации Объединенных Наций; УООН — Университет Организации Объединенных Наций; УООН-БИОЛАК — Программа по биотехнологиям в странах Латинской Америки и Карибского бассейна; УООН-ВНИИЭР — Всемирный научно-исследовательский институт экономики развития; УООН-ИВРЭЗ — Институт по проблемам водных ресурсов, экологии и здравоохранения; УООН-ИПИ — Институт перспективных исследований по вопросам устойчивости; УООН-ИПРА — Институт природных ресурсов Африки; УООН-ИЭСИ — Институт экономических и социальных исследований; УООН-МЕРИТ — Маастрихтский институт экономических и социальных исследований в области инноваций и технологии; УООН-МИГЗ — Международный институт глобального здравоохранения; УООН-МИТПО — Международный институт технологии программного обеспечения; УООН-ОСБЧ — Институт окружающей среды и безопасности человека; УООН-СИРИ — Институт сравнительных исследований по вопросам региональной интеграции; УООН-ФЛОРЕС — Институт комплексного управления материальными потоками и ресурсами; ФАО — Продовольственная и сельскохозяйственная организация Объединенных Наций; ЮНЕП — Программа Организации Объединенных Наций по окружающей среде; ЮНИСЕФ — Детский фонд Организации Объединенных Наций; ЮНОПС — Управление Организации Объединенных Наций по обслуживанию проектов.

## Приложение V

# Ведомость невыплаченных объявленных взносов по состоянию на 31 декабря 2023 года

(В тыс. долл. США)

	<i>Невыплаченные объявленные взносы на 1 января 2023 года</i>	<i>Плюс: новые взносы, объявлен- ные в 2023 году</i>	<i>Минус: взносы, поступившие в 2023 году</i>	<i>Плюс: курсовые при- были/(убытки)</i>	<i>Невыплаченные объявленные взносы на 31 де- кабря 2023 года</i>
<b>Фонды оперативных подразделений</b>					
<b>Центр УООН</b>					
<b>Пожертвования правительств</b>					
Австралия, Министерство иностранных дел и внешней торговли	17	50	(50)	—	17
Германия, Федеральное министерство образования и научных исследований	1 761	258	(1 496)	68	591
Япония, Министерство иностранных дел	—	1 042	(1 044)	2	—
Люксембург	—	11	(11)	—	—
Нидерланды (Королевство), Министерство иностранных дел	35	—	—	—	35
Норвежское агентство по сотрудничеству в области развития	729	—	(683)	(46)	—
Постоянное представительство Лихтенштейна при Организации Объединенных Наций	433	—	(436)	3	—
Португалия	5 000	—	(2 156)	—	2 844
Швейцария, Федеральный департамент иностранных дел	477	—	(271)	34	240
<b>Пожертвования неправительственных структур</b>					
<i>Организации системы Организации Объединенных Наций</i>					
Канцелярия Генерального секретаря	—	67	(67)	—	—
Департамент по политическим вопросам и вопросам миростроительства	—	200	—	—	200
ПРООН	40	—	(20)	—	20
ЮНОПС	—	1 850	(750)	—	1 100
<i>Прочие структуры</i>					
Фонд Александра фон Гумбольдта	—	2	(2)	—	—
«Арровад интернэшнл груп»	—	11	(11)	—	—
Британский институт международного права и сравнительного правоведения	—	38	(39)	1	—
Университет Ковентри	113	—	(78)	2	37

# Ведомость невыплаченных объявленных взносов по состоянию на 31 декабря 2023 года (продолжение)

(В тыс. долл. США)

	<i>Невыплаченные объявленные взносы на 1 января 2023 года</i>	<i>Плюс: новые взносы, объявлен- ные в 2023 году</i>	<i>Минус: взносы, поступившие в 2023 году</i>	<i>Плюс: курсовые при- были/(убытки)</i>	<i>Невыплаченные объявленные взносы на 31 де- кабря 2023 года</i>
Ассоциация представителей сельскохозяйственного рынка, Токио	6	112	(101)	(8)	9
Женевский институт высших исследований	27	—	(27)	—	—
Германское агентство по международному сотрудничеству	—	1 551	(1 557)	6	—
«Харбор интернэшнл эдьюкейшн технолоджи ко., лтд.»	—	99	(99)	—	—
Международный исследовательский центр по проблемам развития	553	—	(332)	10	231
«Эл-джи-ти груп»	108	—	(107)	(1)	—
Ассоциация банкиров Лихтенштейна	23	—	(22)	(1)	—
Фонд глобальных проблем ( <i>регистрационное агентство</i> )	19	152	(80)	(1)	90
Фонд «Фюрстлихер коммерценрат Гидо Фегер»	30	—	(28)	(2)	—
Фонд «Таром»	27	28	(54)	(1)	—
Американский институт мира	227	—	(135)	—	92
<b>Центр УООН</b>	<b>9 625</b>	<b>5 471</b>	<b>(9 656)</b>	<b>66</b>	<b>5 506</b>
<b>УООН-ВНИИЭР</b>					
<b>Пожертвования правительств</b>					
Финляндия, Министерство иностранных дел	2 928	652	(2 772)	75	883
Французское агентство по развитию	53	(34)	(22)	3	—
Норвегия	1 063	9 327	(2 382)	194	8 202
Южная Африка, Национальное казначейство	1 266	—	(621)	(106)	539
Шведское агентство международного сотрудничества в целях развития, Департамент по сотрудничеству в области научных исследований	764	(617)	(192)	45	—
Федеральный департамент иностранных дел Швейцарии	—	2 222	(1 000)	—	1 222
Соединенное Королевство Великобритании и Северной Ирландии, Министерство по вопросам международного развития	843	36	(384)	54	549
<b>Пожертвования неправительственных структур</b>					
<i>Европейская комиссия</i>					
Европейский союз (Европейская комиссия)	—	147	—	2	149



# Ведомость невыплаченных объявленных взносов по состоянию на 31 декабря 2023 года (продолжение)

(В тыс. долл. США)

	Невыплаченные объявленные взносы на 1 января 2023 года	Плюс: новые взносы, объявлен- ные в 2023 году	Минус: взносы, поступившие в 2023 году	Плюс: курсовые прибыли/(убытки)	Невыплаченные объявленные взносы на 31 де- кабря 2023 года
<i>Организации системы Организации Объединенных Наций</i>					
ЮНИСЕФ, Мозамбик	–	100	–	–	100
<i>Прочие структуры</i>					
Германское агентство по международному сотрудничеству	–	81	–	2	83
Институт исследований по проблемам развития	67	–	(59)	1	9
Копенгагенский университет, факультет экономики	227	–	(89)	8	146
Центр верховенства права при Хельсинском университете	–	27	(27)	–	–
<b>УООН-ВНИИЭР</b>	<b>7 211</b>	<b>11 941</b>	<b>(7 548)</b>	<b>278</b>	<b>11 882</b>
<b>УООН-МЕРИТ</b>					
<b>Пожертвования правительств</b>					
Маастрихтский городской совет	307	335	(644)	2	–
Нидерланды (Королевство), Министерство образования, культуры и науки	1 134	70	(1 223)	19	–
<b>Пожертвования неправительственных структур</b>					
<i>Прочие структуры</i>					
Европейский инвестиционный банк	299	–	(190)	6	115
Маастрихтская высшая школа управления	–	202	(202)	–	–
Институт «Дельтарес»	–	62	(62)	–	–
Маастрихтский институт экономических исследований в области инноваций и технологии	–	104	(104)	–	–
<b>УООН-МЕРИТ</b>	<b>1 740</b>	<b>773</b>	<b>(2 425)</b>	<b>27</b>	<b>115</b>
<b>УООН-МИТПО</b>					
<b>Пожертвования правительств</b>					
Фонд Макао	100	312	(368)	–	44
<b>Пожертвования неправительственных структур</b>					
<i>Организации системы Организации Объединенных Наций</i>					
МСЭ	–	(3)	3	–	–

# Ведомость невыплаченных объявленных взносов по состоянию на 31 декабря 2023 года (продолжение)

(В тыс. долл. США)

	Невыплаченные объявленные взносы на 1 января 2023 года	Плюс: новые взносы, объявлен- ные в 2023 году	Минус: взносы, поступившие в 2023 году	Плюс: курсовые прибыли/(убытки)	Невыплаченные объявленные взносы на 31 де- кабря 2023 года
<i>Прочие структуры</i>					
Фонд финансирования Института высших исследований по международным пробле- мам и проблемам развития	11	–	–	2	13
<b>УООН-МИТПО</b>	<b>111</b>	<b>309</b>	<b>(365)</b>	<b>2</b>	<b>57</b>
<b>УООН-ИПРА</b>					
<b>Пожертвования неправительственных структур</b>					
<i>Организации системы Организации Объединенных Наций</i>					
ЭКА	172	–	(172)	–	–
<i>Прочие структуры</i>					
Международный исследовательский центр по проблемам развития	26	1 452	(571)	39	946
Международный институт по окружающей среде и развитию	–	48	(39)	1	10
Фонд Швеции для инициативы «Земля будущего»	–	16	–	–	16
Западноафриканский научный сервисный центр по проблеме изменения климата и адаптированному землепользованию	163	–	(79)	6	90
<b>УООН-ИПРА</b>	<b>361</b>	<b>1 516</b>	<b>(861)</b>	<b>46</b>	<b>1 062</b>
<b>УООН-СИРИ</b>					
<b>Пожертвования правительств</b>					
Бельгия	4 417	43	(1 138)	162	3 484
<b>Пожертвования неправительственных структур</b>					
<i>Прочие структуры</i>					
Гентский университет	267	–	(66)	7	208
Брюссельский свободный университет	511	–	(131)	20	400
<b>УООН-СИРИ</b>	<b>5 195</b>	<b>43</b>	<b>(1 335)</b>	<b>189</b>	<b>4 092</b>

**Ведомость невыплаченных объявленных взносов по состоянию на 31 декабря 2023 года (продолжение)**

(В тыс. долл. США)

	<i>Невыплаченные объявленные взносы на 1 января 2023 года</i>	<i>Плюс: новые взносы, объявлен- ные в 2023 году</i>	<i>Минус: взносы, поступившие в 2023 году</i>	<i>Плюс: курсовые прибыли/(убытки)</i>	<i>Невыплаченные объявленные взносы на 31 де- кабря 2023 года</i>
<b>УООН-ИПИ</b>					
<b>Пожертвования правительств</b>					
Город Канадзава	38	188	(175)	(15)	36
Совет по вопросам образования префектуры Ибараки	–	5	(5)	–	–
Префектура Исикава	38	188	(141)	(14)	71
Япония, Министерство образования, культуры, спорта, науки и технологий	–	1 005	(914)	(91)	–
Япония, Министерство охраны окружающей среды	908	2 379	(3 310)	23	–
Корейская корпорация по окружающей среде <sup>a</sup>	–	79	(76)	(3)	–
<b>Пожертвования неправительственных структур</b>					
<i>Европейская комиссия</i>					
Европейский союз (Европейская комиссия)	–	17	(16)	(1)	–
<i>Организации системы Организации Объединенных Наций</i>					
ФАО	–	39	–	–	39
<i>Прочие структуры</i>					
Азиатский банк развития, Манила	–	84	(84)	–	–
Азиатско-тихоокеанская сеть по научным исследованиям в области глобальных изменений	22	–	–	–	22
Тибский университет торговли	–	4	(4)	–	–
Университет Эхиме	–	4	(4)	–	–
Мемориальный фонд Эйсаку Сато	–	2	(2)	–	–
Университет Хиросимы	–	4	(4)	–	–
Университет Хоккайдо	–	4	(4)	–	–
Международный христианский университет	–	4	(4)	–	–
Международный университет Японии	–	4	(4)	–	–
Японский фонд для Университета Организации Объединенных Наций	–	96	(96)	–	–
Японское агентство по науке и технике	–	(10)	10	–	–

## Ведомость невыплаченных объявленных взносов по состоянию на 31 декабря 2023 года (продолжение)

(В тыс. долл. США)

	<i>Невыплаченные объявленные взносы на 1 января 2023 года</i>	<i>Плюс: новые взносы, объявлен- ные в 2023 году</i>	<i>Минус: взносы, поступившие в 2023 году</i>	<i>Плюс: курсовые прибыли/(убытки)</i>	<i>Невыплаченные объявленные взносы на 31 де- кабря 2023 года</i>
Общество Японии для развития науки	20	76	(58)	(3)	35
Университет Канагавы	—	4	(4)	—	—
Университет Кэйо	—	4	(4)	—	—
Университет Квансей Гакуин	—	4	(4)	—	—
Нарский университет просвещения	—	4	(4)	—	—
Университет Нотр-Дам Сейсин	—	4	(4)	—	—
Университет Окаяма	—	4	(4)	—	—
Окинавский институт науки и техники — университет высшего образования	—	4	(4)	—	—
Осакский медицинский и фармакологический университет	—	3	(3)	—	—
Осакский столичный университет	—	3	(3)	—	—
Осакский университет	—	4	(4)	—	—
«Ресона холдингз»	—	96	(96)	—	—
Университет Риукоку	—	4	(4)	—	—
Музыкальный университет Сёва	—	4	(4)	—	—
Университет Сока	—	4	(4)	—	—
Токийский университет Софии	—	4	(4)	—	—
Токайский университет	—	4	(4)	—	—
Токийский городской университет	—	4	(4)	—	—
Токийский технологический институт	—	3	(3)	—	—
Токийский университет международных исследований	—	4	(4)	—	—
Токийский университет науки	—	4	(4)	—	—
Университет Тойо	—	4	(4)	—	—
Университет Китаkjюсю	—	4	(4)	—	—
Токийский университет	—	1	(1)	—	—
Университет Цукубы	—	4	(4)	—	—
<b>УООН-ИПИ</b>	<b>1 026</b>	<b>4 354</b>	<b>(5 073)</b>	<b>(104)</b>	<b>203</b>

**Ведомость невыплаченных объявленных взносов по состоянию на 31 декабря 2023 года (продолжение)**

(В тыс. долл. США)

	<i>Невыплаченные объявленные взносы на 1 января 2023 года</i>	<i>Плюс: новые взносы, объявлен- ные в 2023 году</i>	<i>Минус: взносы, поступившие в 2023 году</i>	<i>Плюс: курсовые прибыли/(убытки)</i>	<i>Невыплаченные объявленные взносы на 31 де- кабря 2023 года</i>
<b>УООН-ИВРЭЗ</b>					
<b>Пожертвования правительств</b>					
Канада, Министерство иностранных дел, торговли и развития	2 950	—	(1 467)	33	1 516
<b>Пожертвования неправительственных структур</b>					
<i>Организации системы Организации Объединенных Наций</i>					
ЮНЕП	25	—	—	—	25
Группа Организации Объединенных Наций по рациональному природопользованию	—	79	—	—	79
<i>Прочие структуры</i>					
Университет Макмастера	70	(70)	—	—	—
«Миаан груп, инк.»	—	27	(9)	—	18
Организация «Уотерэйд кэнада»	—	454	—	21	475
<b>УООН-ИВРЭЗ</b>	<b>3 045</b>	<b>490</b>	<b>(1 476)</b>	<b>54</b>	<b>2 113</b>
<b>УООН-ОСБЧ</b>					
<b>Пожертвования правительств</b>					
Германия, Федеральное министерство образования и научных исследований	2 398	431	(1 879)	72	1 022
Германия, Федеральное министерство окружающей среды, охраны природы и ядерной безопасности	2 892	—	(2 933)	41	—
Министерство образования и научных исследований земли Северный Рейн-Вестфалия	532	—	(548)	16	—
<b>Пожертвования неправительственных структур</b>					
<i>Европейская комиссия</i>					
Европейский союз (Европейская комиссия)	—	87	(87)	—	—
<i>Организации системы Организации Объединенных Наций</i>					
Секретариат Конвенции Организации Объединенных Наций по борьбе с опустыниванием	—	149	(149)	—	—

# Ведомость невыплаченных объявленных взносов по состоянию на 31 декабря 2023 года (продолжение)

(В тыс. долл. США)

	Невыплаченные объявленные взносы на 1 января 2023 года	Плюс: новые взносы, объявлен- ные в 2023 году	Минус: взносы, поступившие в 2023 году	Плюс: курсовые прибыли/(убытки)	Невыплаченные объявленные взносы на 31 де- кабря 2023 года
Управление целевых фондов с участием многих партнеров ПРООН	–	100	(100)	–	–
Финансовая инициатива ЮНЕП	–	1 329	(971)	17	375
Управление Организации Объединенных Наций по снижению риска бедствий	–	1 495	(224)	–	1 271
Секретариат Рамочной конвенции Организации Объединенных Наций об изменении климата <sup>a</sup>	56	(20)	(40)	4	–
ЮНОПС	–	150	(150)	–	–
ВПП	–	120	–	–	120
<i>Прочие структуры</i>					
Фонд Александра фон Гумбольдта	–	19	(19)	–	–
Фонд исследований Международного центра экологического мониторинга	88	–	(52)	3	39
Научно-исследовательский центр «Юрак ресёрч»	374	385	(380)	9	388
Германское агентство по международному сотрудничеству	87	783	(530)	1	341
Немецкая католическая епископальная организация по сотрудничеству в целях развития	–	69	(13)	3	59
Германский фонд исследований	7	(5)	(3)	1	–
Организация «Мюнхенская инициатива по страхованию климатических рисков»	1 197	189	(601)	34	819
Фонд компании «Мюнхенское перестраховочное общество»	48	–	(49)	1	–
Ньюкаслский университет	73	–	(14)	5	64
Фонд защиты тропических лесов «Ороверде»	–	1 702	–	49	1 751
Общество с ограниченной ответственностью «Фонд Роберта Боша»	–	113	–	4	117
Германское агентство по международному сотрудничеству	696	–	(352)	26	370
<b>УООН-ОСБЧ</b>	<b>8 448</b>	<b>7 096</b>	<b>(9 094)</b>	<b>286</b>	<b>6 736</b>
<b>УООН-МИГЗ</b>					
<b>Пожертвования правительств</b>					
Швеция, Министерство иностранных дел	–	212	(206)	(6)	–

# Ведомость невыплаченных объявленных взносов по состоянию на 31 декабря 2023 года (продолжение)

(В тыс. долл. США)

	Невыплаченные объявленные взносы на 1 января 2023 года	Плюс: новые взносы, объявлен- ные в 2023 году	Минус: взносы, поступившие в 2023 году	Плюс: курсовые прибыли/(убытки)	Невыплаченные объявленные взносы на 31 де- кабря 2023 года
<b>Пожертвования неправительственных структур</b>					
<i>Прочие структуры</i>					
Международный исследовательский центр по проблемам развития	525	–	(422)	4	107
Лондонская школа гигиены и тропической медицины	1	(1)	–	–	–
<b>УООН-МИГЗ</b>	<b>526</b>	<b>211</b>	<b>(628)</b>	<b>(2)</b>	<b>107</b>
<b>УООН-ФЛОРЕС</b>					
<b>Пожертвования правительств</b>					
Германия, Федеральное министерство образования и научных исследований	2 677	666	(1 998)	70	1 415
Корейская корпорация по окружающей среде	–	37	(38)	1	–
Министерство высшего образования, исследований и искусств земли Саксония	1 105	(2)	(545)	35	593
<b>Пожертвования неправительственных структур</b>					
<i>Прочие структуры</i>					
Фонд Александра фон Гумбольдта	–	2	(2)	–	–
Компания «БоБ имобильенконцепте, гмбх»	288	–	(193)	5	100
Католическая служба академических обменов	–	1	(1)	–	–
Германский центр авиации и космонавтики	26	–	(25)	(1)	–
Германское агентство по международному сотрудничеству	75	–	(77)	2	–
Институт экологического городского и регионального развития им. Лейбница	–	4	(4)	–	–
Дрезденский технический университет	139	–	(55)	6	90
<b>УООН-ФЛОРЕС</b>	<b>4 310</b>	<b>708</b>	<b>(2 938)</b>	<b>118</b>	<b>2 198</b>
<b>УООН-ИУР</b>					
<b>Пожертвования правительств</b>					
Алжир	8 000	–	–	–	8 000
<b>УООН-ИУР</b>	<b>8 000</b>	<b>–</b>	<b>–</b>	<b>–</b>	<b>8 000</b>

# Ведомость невыплаченных объявленных взносов по состоянию на 31 декабря 2023 года (продолжение)

(В тыс. долл. США)

	<i>Невыплаченные объявленные взносы на 1 января 2023 года</i>	<i>Плюс: новые взносы, объявлен- ные в 2023 году</i>	<i>Минус: взносы, поступившие в 2023 году</i>	<i>Плюс: курсовые прибыли/(убытки)</i>	<i>Невыплаченные объявленные взносы на 31 де- кабря 2023 года</i>
<b>УООН-ИЭСИ</b>					
<b>Пожертвования правительств</b>					
Сенегал, Министерство иностранных дел	5 000	—	—	—	5 000
<b>УООН-ИЭСИ</b>	<b>5 000</b>	<b>—</b>	<b>—</b>	<b>—</b>	<b>5 000</b>
<b>Общая сумма по фондам оперативных подразделений на 31 декабря 2023 года</b>	<b>54 598</b>	<b>32 912</b>	<b>(41 399)</b>	<b>960</b>	<b>47 071</b>
<b>Дотационный фонд</b>					
<b>Центр УООН</b>					
<b>Пожертвования правительств</b>					
Португалия	1 000	—	—	—	1 000
<b>Центр УООН</b>	<b>1 000</b>	<b>—</b>	<b>—</b>	<b>—</b>	<b>1 000</b>
<b>УООН-ИПРА</b>					
<b>Пожертвования правительств</b>					
Камерун	2 914	—	—	126	3 040
Замбия	200	—	—	—	200
<b>УООН-ИПРА</b>	<b>3 114</b>	<b>—</b>	<b>—</b>	<b>126</b>	<b>3 240</b>
<b>УООН-ИУР</b>					
<b>Пожертвования правительств</b>					
Алжир	45 000	—	—	—	45 000
<b>УООН-ИУР</b>	<b>45 000</b>	<b>—</b>	<b>—</b>	<b>—</b>	<b>45 000</b>



**Ведомость невыплаченных объявленных взносов по состоянию на 31 декабря 2023 года (продолжение)**

(В тыс. долл. США)

	<i>Невыплаченные объявленные взносы на 1 января 2023 года</i>	<i>Плюс: новые взносы, объявлен- ные в 2023 году</i>	<i>Минус: взносы, поступившие в 2023 году</i>	<i>Плюс: курсовые прибыли/(убытки)</i>	<i>Невыплаченные объявленные взносы на 31 де- кабря 2023 года</i>
<b>УООН-ИЭСИ</b>					
<b>Пожертвования правительств</b>					
Сенегал, Министерство иностранных дел	1 000	163	(163)	—	1 000
<b>УООН-ИЭСИ</b>	<b>1 000</b>	<b>163</b>	<b>(163)</b>	<b>—</b>	<b>1 000</b>
<b>Общая сумма по Дотационному фонду на 31 декабря 2023 года</b>	<b>50 114</b>	<b>163</b>	<b>(163)</b>	<b>126</b>	<b>50 240</b>
<b>Общая сумма всех причитающихся средств на 31 декабря 2023 года</b>	<b>104 712</b>	<b>33 075</b>	<b>(41 562)</b>	<b>1 086</b>	<b>97 311</b>
<b>Резерв под убытки по добровольным взносам к получению<sup>b</sup></b>	<b>(62 614)</b>	<b>—</b>	<b>—</b>	<b>374</b>	<b>(62 240)</b>
<b>Чистая общая сумма всех причитающихся средств на 31 декабря 2023 года</b>	<b>42 098</b>	<b>33 075</b>	<b>(41 562)</b>	<b>1 460</b>	<b>35 071</b>

*Сокращения:* ВПП — Всемирная продовольственная программа; МСЭ — Международный союз электросвязи; ПРООН — Программа развития Организации Объединенных Наций; УООН — Университет Организации Объединенных Наций; УООН-ВНИИЭР — Всемирный научно-исследовательский институт экономики развития; УООН-ИВРЭЗ — Институт по проблемам водных ресурсов, экологии и здравоохранения; УООН-ИПИ — Институт перспективных исследований по вопросам устойчивости; УООН-ИПРА — Институт природных ресурсов Африки; УООН-ИУР — Институт устойчивого развития; УООН-ИЭСИ — Институт экономических и социальных исследований; УООН-МЕРИТ — Маастрихтский институт экономических и социальных исследований в области инноваций и технологии; УООН-МИГЗ — Международный институт глобального здравоохранения; УООН-МИТПО — Международный институт технологии программного обеспечения; УООН-ОСБЧ — Институт окружающей среды и безопасности человека; УООН-СИРИ — Институт сравнительных исследований по вопросам региональной интеграции; УООН-ФЛОРЕС — Институт комплексного управления материальными потоками и ресурсами; ФАО — Продовольственная и сельскохозяйственная организация Объединенных Наций; ЭКА — Экономическая комиссия для Африки; ЮНЕП — Программа Организации Объединенных Наций по окружающей среде; ЮНИСЕФ — Детский фонд Организации Объединенных Наций; ЮНОПС — Управление Организации Объединенных Наций по обслуживанию проектов.

<sup>a</sup> С учетом недополученных денежных средств.

<sup>b</sup> В составе курсовых прибылей/(убытков) учтена сумма восстановления убытков по добровольным взносам к получению за предыдущий год на сумму 500 000 долл. США.

## Приложение VI

### Ведомость возврата средств донорам

(В тыс. долл. США)

<i>Донор</i>	<i>Оперативное подразделение</i>	<i>По состоянию на 31 декабря 2023 года</i>
Финляндия, Министерство иностранных дел	УООН-ВНИИЭР	1
Норвегия	УООН-ВНИИЭР	1
МСЭ	УООН-МИТПО	3
Фонд Макао	УООН-МИТПО	64
Японский фонд для Университета Организации Объединенных Наций	УООН-ИПИ	16
Японское агентство по науке и технике	УООН-ИПИ	10
<b>Общая сумма средств, возвращенных донорам за год</b>		<b>95</b>

*Сокращения:* МСЭ — Международный союз электросвязи; УООН-ВНИИЭР — Всемирный научно-исследовательский институт экономики развития; УООН-ИПИ — Институт перспективных исследований по вопросам устойчивости; УООН-МИТПО — Международный институт технологии программного обеспечения.

24-11481 (R) 290724 130924

