



大会

Distr.: General
24 April 2024
Chinese
Original: English

第七十九届会议

暂定项目表* 项目 139

2025 年拟议方案预算

2025 年拟议方案预算

第十编

共同出资的行政活动和特别费

第 32 款

特别费

目录

	页次
2025 年拟议所需员额资源和非员额资源**	3
概述	3
A. 离职后健康保险缴款	6
B. 赔偿金	7
C. 一般保险	8
D. 银行费用	10
E. 向前任秘书长支付的养恤金	11

* A/79/50。

** 根据大会第 72/267 号决议第 10 段的规定，包含所需员额资源和非员额资源的部分(第三部分)通过行政和预算问题咨询委员会提交大会审议。



附件

一. 按供资来源列示的 2019 年至 2023 年和 2024 年 1 月至 3 月离职后健康保险缴款月度支出	12
二. 2020-2024 年财产保险索赔的赔付情况	15

2025 年拟议所需员额资源和非员额资源

概述

32.1 在第 32 款(特别费)下请批的资源用于支付下列具体支出：(a) 离职后健康保险缴款；(b) 赔偿金；(c) 一般保险费；(d) 银行费用；以及(e) 向前任秘书长支付的养恤金。表 32.1 显示 2025 年拟议经常预算资源，并酌情显示资源变动细节。

表 32.1
总表：按支出用途列示的财政资源演变情况
(千美元)

支出用途	2023 年 支出	2024 年 核定	变动					2025 年估计 (重计费用前)
			技术 调整	新的/ 扩大的任务	其他	共计	百分比	
员额	13.0	—	—	—	—	—	—	—
其他工作人员费用	80 258.7	84 702.8	—	—	—	—	—	84 702.8
编外人员报酬	448.9	442.8	—	—	—	—	—	442.8
咨询人	48.8	206.2	—	—	(58.8)	(58.8)	(28.5)	147.4
订约承办事务	5.9	8.3	—	—	—	—	—	8.3
一般业务费用	3 863.4	3 966.7	—	—	58.8	58.8	1.5	4 025.5
其他	(562.3)	—	—	—	—	—	—	—
共计	84 076.3	89 326.8	—	—	—	—	—	89 326.8

32.2 关于 2025 年拟议资源分配的其他详情见表 32.2 至 32.3 和图 32.一。

32.3 如表 32.2 (1)所示，2025 年拟议资源总额在重计费用前为 89 326 800 美元，与 2024 年核定预算相比没有变化。费用不变是由其他变动引起的。拟议资源数额用于充分、高效率、高成效地执行任务。

表 32.2
总表：按资金来源和构成部分列示的财政资源演变情况
(千美元)

(1) 经常预算

构成部分	2023 年 支出	2024 年 核定	变动					2025 年估计 (重计费用前)
			技术 调整	新的/ 扩大的任务	其他	共计	百分比	
A. 离职后健康保险缴款	78 573.8	83 056.5	—	—	(58.8)	(58.8)	(0.1)	82 997.7
B. 赔偿金	1 782.7	1 852.5	—	—	—	—	—	1 852.5

构成部分	2023 年 支出	2024 年 核定	变动					2025 年估计 (重计费用前)
			技术 调整	新的/ 扩大的任务	其他	共计	百分比	
C. 一般保险	3 670.1	3 722.6	—	—	113.2	113.2	3.0	3 835.8
D. 银行费用	(399.5)	252.4	—	—	(54.4)	(54.4)	(21.6)	198.0
E. 向前任秘书长支付的养恤金	449.2	442.8	—	—	—	—	—	442.8
小计(1)	84 076.3	89 326.8	—	—	—	—	—	89 326.8

(2) 其他分摊资源

构成部分	2023 年 支出	2024 年 估计	变动		百分比	2025 年 估计
A. 离职后健康保险缴款	11 801.3	12 855.2		477.0	3.7	13 332.2
小计(2)	11 801.3	12 855.2		477.0	3.7	13 332.2

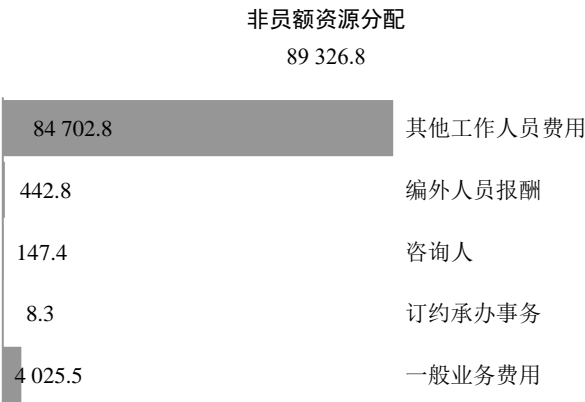
(3) 预算外

构成部分	2023 年 支出	2024 年 估计	变动		百分比	2025 年 估计
A. 离职后健康保险缴款	6 290.0	6 855.0		155.0	2.3	7 010.0
小计(3)	6 290.0	6 855.0		155.0	2.3	7 010.0
共计	102 167.6	109 037.0		632.0	0.6	109 669.0

表 32.3
总表：财政资源的演变情况
(千美元)

按主要开支类别分列的财政资源	2023 年 支出	2024 年 核定	变动					2025 年估计 (重计费用前)
			技术 调整	新的/ 扩大的任务	其他	共计	百分比	
非员额	84 076.3	89 326.8	—	—	—	—	—	89 326.8
共计	84 076.3	89 326.8	—	—	—	—	—	89 326.8

图 32.一
2025 年拟议资源(重计费用前)的分配情况
(千美元)



按因素和构成部分列示的差异解释

总体资源变动

其他变动

- 32.4 如表 32.2(1)所示，在费用不变基础上的拟议变动如下：
- (a) 离职后健康保险缴款。咨询人项下减少 58 800 美元，其中考虑到 2025 年咨询所需资源估计数。147 400 美元的经费将用于支付咨询人提供关于退休人员药品补贴方案和其他离职后健康保险方案研究的专门咨询服务；
 - (b) 一般保险。增加 113 200 美元是由于预计在 2024 年敲定租赁协议后将联合国房地产开发公司 2 号楼(DC 2)包括在内，导致一般责任保险费估计数增加。前几年，联合国秘书处是自我保险的，并在一家金融机构保持信用额度，以便在发生需要索赔的事件时获得资金。由于即将续租，预计新协议的条款今后将要求 DC 2 投保一般责任险；
 - (c) 银行费用。减少 54 400 美元反映了实际支出情况。2025 年 198 000 美元的拨款是基于 2022 年和 2023 年的平均支出 197 900 美元的情况，并且没有考虑到特定于预算期的汇率收益。

其他分摊资源和预算外资源

- 32.5 如表 32.2 (2)所示，其他分摊资源为 13 332 200 美元。这些资源将补充经常预算资源，并提供秘书长关于 2024 年 7 月 1 日至 2025 年 6 月 30 日期间维持和平行动支助账户预算报告(A/78/746)所述的所需资源。
- 32.6 如表 32.2(3)所示，用作离职后健康保险缴款的预算外资源估计数为 7 010 000 美元。

A. 离职后健康保险缴款

- 32.7 离职后健康保险方案按照联合国保险计划向有资格的退休人员及其合格受扶养人提供医疗福利。根据大会第二十一届会议作出的决定在分摊缴款的基础上提供保险。对于因残疾而终止任用的工作人员也提供保险。在任何情况下，仅对有资格领取联合国合办工作人员养恤基金定期福利者或按照因公死亡、受伤或患病赔偿条例有资格领取定期福利者予以提供保险。根据大会第 [38/235](#) 号决议，联合国和参与人之间的最高费用分摊比率为 2 比 1。
- 32.8 大会在第 [40/258 A](#) 号决议中决定将曾经参加《联合国工作人员细则》附录 E 内所述医药费用补助计划的离职当地征聘工作人员纳入离职后健康保险范围。
- 32.9 大会在第 [61/264](#) 号决议中核准修改 2007 年 7 月 1 日或该日期以后征聘的新工作人员的离职后健康保险规定。根据该决议的规定，工作人员如退休时已参加联合国系统缴费型健康保险计划至少 10 年，则退休后就有资格加入离职后保险的分摊费用安排。2007 年 7 月 1 日前征聘的工作人员凡参加联合国缴费型计划至少 5 年者也有资格，前提是他们须为参加分摊费用保险计划不足 10 年的欠缺年份缴付全额保费。
- 32.10 大会第 [64/241](#) 号决议请秘书长铭记“现收现付”原则是可行备选方法之一，向大会第六十七届会议提交一份关于管理离职后健康保险负债的报告。大会还请秘书长继续以审计委员会审计后的数字验证应计负债，并在要求提出的报告中列入这一信息和验证结果。秘书长已向大会第六十八届会议提交关于管理离职后健康保险负债的报告([A/68/353](#))。大会第 [68/244](#) 号决议赞同行政和预算问题咨询委员会关于继续对离职后健康保险负债供资采用“现收现付”办法的建议。大会还请秘书长审查扩大联合国合办工作人员养恤基金的任务授权这一备选办法，以便将按照具有成本效益、有效率和可持续的方式管理离职后健康保险福利列入授权，同时考虑到这一备选办法的优缺点，包括其所涉财务和法律问题，并就此向大会第七十届会议提出报告；还请秘书长调查联合国系统内现有在职和退休工作人员的保健计划，探讨提高效率和控制费用的备选办法，并就此向第七十届会议提出报告。秘书长关于管理离职后健康保险的报告([A/73/662](#))主要是根据离职后健康保险问题机构间工作组的工作编写的，秘书长在该报告中继续向大会通报应大会要求开展的工作。大会在关于管理离职后健康保险的决议(第 [73/279 B](#) 号决议)中核可了行预咨委会报告([A/73/792](#))中所载建议，包括请秘书长进一步探讨在提高效率和控制费用(包括与现任和未来工作人员有关的负债)方面的选项，以期减少本组织的健康保险计划支出及其离职后健康保险债务。
- 32.11 秘书长已向大会第七十六届会议提交关于管理离职后健康保险负债的报告([A/76/373](#))。秘书长在报告中回应了大会的要求，提出了一项关于离职后健康保险供资的综合提案。
- 32.12 2025 年拟议经常预算资源为 82 997 700 美元，与 2024 年核定预算相比减少 58 800 美元。上文 32.4 段解释了拟议的变动。关于 2025 年拟议资源分配的其他详情见表 32.4 和图 32.二。

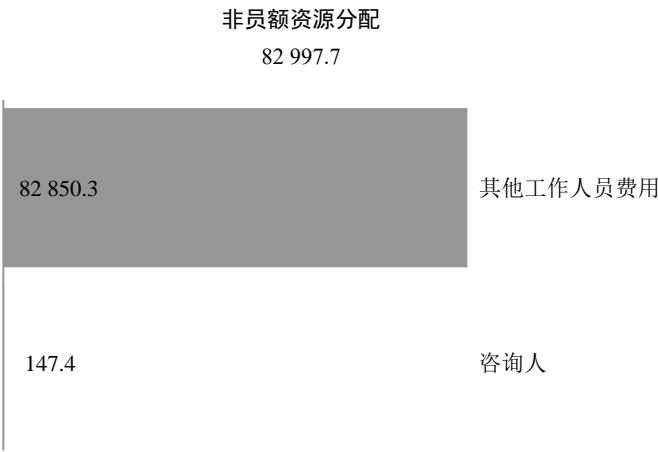
表 32.4
离职后健康保险缴款：财政资源的演变情况

(千美元)

	2023 年 支出	2024 年 核定	变动					2025 年估计 (重计費用前)
			技术 调整	新的/ 扩大的任务	其他	共计	百分比	
按主要开支类别分列的财政资源								
非员额	78 573.8	83 056.5	—	—	(58.8)	(58.8)	(0.1)	82 997.7
共计	78 573.8	83 056.5	—	—	(58.8)	(58.8)	(0.1)	82 997.7

图 32.二
离职后健康保险缴款：2025 年拟议资源(重计费用前)的分配情况

(千美元)



B. 赔偿金

- 32.13 赔偿金项下所需资源用于对各委员会或类似联合国机构成员因执行联合国公务死亡、受伤或患病支付偿金。联合国在这方面的责任及赔偿金规则详见秘书长公报 [ST/SGB/103/Rev.1](#)。
- 32.14 工作人员或其受扶养人因工作人员执行联合国公务而死亡、受伤或患病，也可获发赔偿金。赔偿金适用《联合国工作人员条例和细则》([ST/SGB/2018/1](#))附录 D 下的具体规则。
- 32.15 因这两种情况而产生的费用可包括每月遗属抚恤金(终身)、每月残疾抚恤金(终身)、一次付清的终身残疾偿金、丧葬费用、病假积存和医疗费用。
- 32.16 2025 年拟议经常预算资源为 1 852 500 美元，与 2024 年核定预算相比没有变化。关于 2025 年拟议资源分配的其他详情见表 32.5 和图 32.三。

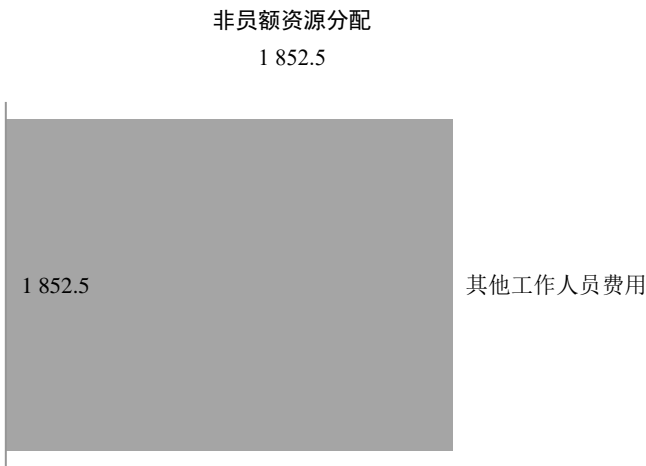
表 32.5
赔偿金：财政资源的演变情况

(千美元)

	2023 年 支出	2024 年 核定	变动				百分比	2025 年估计 (重计费用前)
			技术 调整	新的/ 扩大的任务	其他	共计		
按主要开支类别分列的财政资源								
非员额	1 782.7	1 852.5	—	—	—	—	—	1 852.5
共计	1 782.7	1 852.5	—	—	—	—	—	1 852.5

图 32.三
赔偿金：2025 年拟议资源(重计费用前)的分配情况

(千美元)



C. 一般保险


32.17 一般保险经费主要用于总部以及亚的斯亚贝巴(非洲经济委员会)、圣地亚哥(拉丁美洲和加勒比经济委员会)和贝鲁特(西亚经济社会委员会)的建筑物和财产保险。联合国日内瓦、维也纳和内罗毕办事处以及位于曼谷的亚洲及太平洋经济社会委员会分别在当地维持对各自办公场所的财产和责任保险。一般保险还包括总部车辆责任险、供秘书长旅行使用但非联合国拥有的飞机责任险及其他工作人员航空旅行险。此外，根据大会第 41/210 号决议，联合国还设立了一个自我保险计划，适用于纽约总部地区内发生行为的一般责任风险。编列的资源还用于支付针对恐怖主义行为的单独保险计划，该保险是 2001 年“9·11”事件发生后，由于通常原本由一般保险计划承保的恐怖主义行为等风险的保险范围受到限制而于 2003 年设立的。

- 32.18 目前继续在采取外联举措，鼓励更多市场投标承保联合国所面临风险。不过，承保范围仍普遍受到一些限制。纽约桑迪风暴后实行的水灾承保限制以及继续要求对 2001 年“9·11”事件前由一般保险计划承保的恐怖主义行为购买专项保险就是两个例子。实际保费将受到往年联合国索偿情况以及续保时保险市场一般状况的驱动。2020 年 8 月 4 日贝鲁特爆炸对西亚经济社会委员会大楼及其内部设施造成的破坏(目前估计为 600 万美元)以及其他财产损失继续对财产保险的续保保费产生影响。除了受损历史，保险费还受市场状况和承保能力(即市场上有多少保险公司愿意在续保时承保风险)、通胀及再保险费用的影响。保险市场根据全球经济状况、天灾人祸或监管要求以及保险公司对与联合国有关的具体风险的看法不断发展变化。
- 32.19 2025 年拟议经常预算资源为 3 835 800 美元，与 2024 年核定预算相比增加 113 200 美元。上文第 32.4 段解释了拟议的变动。关于 2025 年拟议资源分配的其他详情见表 32.6 和图 32.四。

表 32.6
一般保险：财政资源的演变情况
(千美元)

	2023 年 支出	2024 年 核定	变动					2025 年估计 (重计费用前)
			技术 调整	新的/ 扩大的任务	其他	共计	百分比	
按主要开支类别分列的财政资源								
非员额	3 670.1	3 722.6	—	—	113.2	113.2	3.0	3 835.8
共计	3 670.1	3 722.6	—	—	113.2	113.2	3.0	3 835.8

图 32.四
一般保险：2025 年拟议资源(重计费用前)的分配情况
(千美元)



D. 银行费用

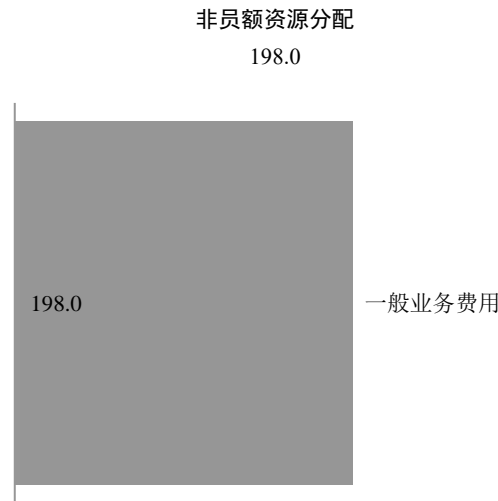
32.20 银行费用包括账户维持费、电子资金转账费和联合国使用的其他银行服务的费用。

32.21 2025 年拟议经常预算资源为 198 000 美元，与 2024 年核定预算相比减少 54 400 美元。上文 32.4 段解释了拟议的变动。关于 2025 年拟议资源分配的其他详情见表 32.7 和图 32.五。

表 32.7
银行费用：财政资源的演变情况
(千美元)

	2023 年 支出	2024 年 核定	变动					2025 年估计 (重计费用前)
			技术 调整	新的/ 扩大的任务	其他	共计	百分比	
按主要开支类别分列的财政资源								
非员额	(399.5)	252.4	—	—	(54.4)	(54.4)	(21.6)	198.0
共计	(399.5)	252.4	—	—	(54.4)	(54.4)	(21.6)	198.0

图 32.五
银行费用：2025 年拟议资源(重计费用前)的分配情况
(千美元)



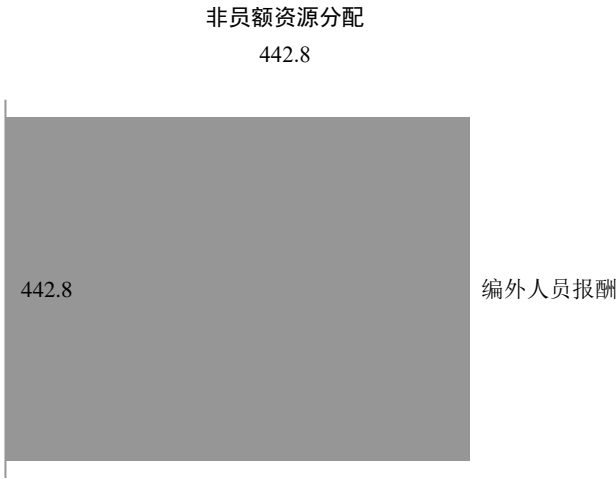
E. 向前任秘书长支付的养恤金

- 32.22 本构成部分涵盖一位前任秘书长的退休津贴和按照一半费率支付给两位前任秘书长遗孀的退休津贴，具体数额根据自 2024 年 2 月 1 日起应付的最高退休金计算。
- 32.23 2025 年拟议经常预算资源为 442 800 美元，与 2024 年核定预算相比没有变化。关于 2025 年拟议资源分配的其他详情见表 32.8 和图 32.六。

表 32.8
向前任秘书长支付的养恤金：财政资源的演变情况
(千美元)

	2023 年 支出	2024 年 核定	变动					2025 年估计 (重计费用前)
			技术 调整	新的/ 扩大的任务	其他	共计	百分比	
按主要开支类别分列的财政资源								
非员额								
编外人员报酬	449.2	442.8	—	—	—	—	—	442.8
共计	449.2	442.8	—	—	—	—	—	442.8

图 32.六
向前任秘书长支付的养恤金：2025 年拟议资源(重计费用前)的分配情况
(千美元)



附件一

按供资来源列示的 2019 年至 2023 年和 2024 年 1 月至 3 月
离职后健康保险缴款月度支出^a

(美元)

月份	经常预算	支助账户	预算外资源	共计	截至 12 月 31 日的参与人数
2019 年 1 月	7 026 845	—	—	7 026 845	
2019 年 2 月	7 541 289	—	—	7 541 289	
2019 年 3 月	8 184 999	—	—	8 184 999	
2019 年 4 月	7 251 908	—	—	7 251 908	
2019 年 5 月	6 451 516	—	—	6 451 516	
2019 年 6 月	4 283 588	2 809 748	—	7 093 336	
2019 年 7 月	1 202 922	—	—	1 202 922	
2019 年 8 月	4 956 698	2 462 300	—	7 418 998	
2019 年 9 月	1 443 646	1 846 581	2 836 901	6 127 128	
2019 年 10 月	4 783 350	851 777	1 439 124	7 074 251	
2019 年 11 月	16 447 384	—	—	16 447 384	
2019 年 12 月	(3 511 401)	1 645 138	877 407	(988 856)	
2019 年共计	66 062 744	9 615 544	5 153 432	80 831 720	10 730
2020 年 1 月	7 498 676	—	—	7 498 676	
2020 年 2 月	7 044 854	—	—	7 044 854	
2020 年 3 月	7 217 062	—	—	7 217 062	
2020 年 4 月	2 464 176	2 665 180	1 421 429	6 550 785	
2020 年 5 月	5 931 579	1 945 943	1 037 836	8 915 358	
2020 年 6 月	7 129 989	1 034 849	551 919	8 716 757	
2020 年 7 月	6 198 848	1 007 753	537 468	7 744 070	
2020 年 8 月	6 310 941	989 777	527 881	7 828 598	
2020 年 9 月	5 974 591	963 539	513 887	7 452 018	
2020 年 10 月	6 126 249	996 460	531 445	7 654 154	
2020 年 11 月	6 531 423	976 026	520 547	8 027 996	
2020 年 12 月	6 378 101	983 085	524 312	7 885 498	
2020 年共计	74 806 489	11 562 612	6 166 726	92 535 826	10 735
2021 年 1 月	6 149 046	942 311	501 133	7 592 491	
2021 年 2 月	7 772 987	4 223	—	7 777 210	
2021 年 3 月	4 492 454	1 904 924	1 007 072	7 404 450	
2021 年 4 月	8 234 888	16 025	—	8 250 913	

月份	经常预算	支助账户	预算外资源	共计	截至 12 月 31 日的参与人数
2021 年 5 月	6 488 254	972 695	508 732	7 969 681	
2021 年 6 月	4 626 334	2 021 515	1 059 408	7 707 257	
2021 年 7 月	6 362 594	966 956	514 987	7 844 537	
2021 年 8 月	6 177 574	946 557	504 474	7 628 604	
2021 年 9 月	6 344 997	971 707	515 529	7 832 232	
2021 年 10 月	6 566 579	962 453	506 751	8 035 782	
2021 年 11 月	7 536 659	10 542	—	7 547 201	
2021 年 12 月	5 112 240	2 008 209	1 085 641	8 206 091	
2021 年共计	75 864 607	11 728 117	6 203 726	93 796 450	11 010
2022 年 1 月	6 843 746	979 383	522 337	8 345 466	
2022 年 2 月	5 847 898	926 390	494 075	7 268 363	
2022 年 3 月	6 080 929	979 568	522 436	7 582 933	
2022 年 4 月	7 074 064	962 958	513 577	8 550 599	
2022 年 5 月	8 454 773	—	—	8 454 773	
2022 年 6 月	4 683 053	1 933 981	1 027 360	7 644 394	
2022 年 7 月	6 026 659	963 063	513 633	7 503 355	
2022 年 8 月	6 177 176	999 190	521 712	7 698 078	
2022 年 9 月	6 235 365	950 930	507 162	7 693 457	
2022 年 10 月	5 051 827	964 209	—	6 016 036	
2022 年 11 月	7 145 580	967 563	514 080	8 627 223	
2022 年 12 月	6 766 687	957 731	1 026 824	8 751 242	
2022 年共计	76 387 757	11 584 966	6 163 196	94 135 919	11 229
2023 年 1 月	7 084 809	989 614	527 794	8 602 217	
2023 年 2 月	7 460 755	—	—	7 460 755	
2023 年 3 月	6 846 683	1 892 148	1 009 146	9 747 977	
2023 年 4 月	6 164 893	974 106	519 523	7 658 522	
2023 年 5 月	6 099 554	985 414	525 554	7 610 522	
2023 年 6 月	6 283 873	1 003 531	522 282	7 809 686	
2023 年 7 月	6 405 283	1 023 351	545 787	7 974 421	
2023 年 8 月	6 452 526	1 018 090	542 981	8 013 597	
2023 年 9 月	6 557 795	1 033 645	551 277	8 142 717	
2023 年 10 月	7 106 754	1 004 962	535 980	8 647 696	
2023 年 11 月	4 609 144	854 756	455 870	5 919 770	
2023 年 12 月	7 405 071	1 021 729 ^b	553 777	8 980 577	
2023 年共计	78 477 141	11 801 346	6 289 971	96 568 458	12 888^c

月份	经常预算	支助账户	预算外资源	共计	截至 12 月 31 日的参与人数
2024 年 1 月	7 125 433	1 035 368	551 138	8 711 939	
2024 年 2 月	8 460 120	(8 156)	—	8 451 965	
2024 年 3 月	7 539 988	2 160 389	1 146 899	10 847 276	
2024 年共计	23 125 542	3 187 601	1 698 037.00	28 011 180	

- ^a 离职后健康保险的每月支出按“现收现付”方式计入经常预算，并由总部根据相应月份的实际支出定期调整，大约 15%分配给维持和平行动，8%分配给预算外资源。
- ^b 2023 年 12 月支出包括年终调整数。
- ^c 包括医疗保险计划离职后健康保险参与者，这些参与者现已从 2023 年起纳入“团结”项目。

附件二

2020-2024 年财产保险索赔的赔付情况

(美元)

年度	实体	已赔付总额
2020	西亚经社会——贝鲁特	5 163 622 ^a
2020	联合国总部——信息和通信技术厅	545 781
2020	联刚稳定团	421 274
2021	儿基会——南苏丹	73 544
2022	联刚稳定团	449 751
2023	—	—

缩写：西亚经社会，西亚经济社会委员会；联刚稳定团，联合国组织刚果民主共和国稳定特派团；儿基会，联合国儿童基金会。

^a 有待最后清算。