



Организация Объединенных Наций

Финансовый доклад и проверенные финансовые ведомости

**за год, закончившийся 31 декабря
2022 года,**

и

Доклад Комиссии ревизоров

**Том IV
Университет Организации
Объединенных Наций**

**Генеральная Ассамблея
Официальные отчеты
Семьдесят восьмая сессия
Дополнение № 5**



Финансовый доклад и проверенные финансовые ведомости

за год, закончившийся 31 декабря 2022 года,

и

Доклад Комиссии ревизоров

Том IV

Университет Организации Объединенных Наций



Организация Объединенных Наций • Нью-Йорк, 2023

Примечание

Условные обозначения документов Организации Объединенных Наций состоят из букв и цифр. Когда такое обозначение встречается в тексте, оно служит указанием на соответствующий документ Организации Объединенных Наций.

Содержание

Препроводительные письма	5
I. Доклад Комиссии ревизоров по финансовым ведомостям: заключение ревизоров	7
II. Подробный доклад Комиссии ревизоров	10
Резюме	10
А. Мандат, сфера охвата и методология	14
В. Выводы и рекомендации	16
1. Выполнение ранее вынесенных рекомендаций	16
2. Обзор финансового положения	16
3. Внедрение новой системы общеорганизационного планирования ресурсов	21
4. Общеорганизационное управление рисками	22
5. Соглашение о сотрудничестве Маастрихтского института экономических и социальных исследований в области инноваций и технологий Университета Организации Объединенных Наций	28
6. Управление людскими ресурсами	32
7. Вопросы бухгалтерского учета	33
С. Информационные сообщения руководства	36
1. Списание денежных средств, дебиторской задолженности и имущества	36
2. Выплаты ex gratia	36
3. Случаи мошенничества и предполагаемого мошенничества	36
D. Выражение признательности	37
Приложение	
Ход выполнения рекомендаций, вынесенных в предыдущие периоды, включая финансовый год, закончившийся 31 декабря 2021 года	38
III. Удостоверение финансовых ведомостей	48
IV. Финансовый доклад за год, закончившийся 31 декабря 2022 года	49
А. Введение	49
В. Общий обзор финансовой отчетности за год, закончившийся 31 декабря 2022 года	50
С. Перспективы	58
Приложение	
Дополнительная информация	60

V. Финансовые ведомости за год, закончившийся 31 декабря 2022 года	61
I. Ведомость финансового положения по состоянию на 31 декабря 2022 года.	61
II. Ведомость финансовых результатов за год, закончившийся 31 декабря 2022 года	63
III. Ведомость изменений в чистых активах за год, закончившийся 31 декабря 2022 года	64
IV. Ведомость движения денежных средств за год, закончившийся 31 декабря 2022 года	65
V. Ведомость сопоставления бюджетных и фактических сумм за год, закончившийся 31 декабря 2022 года	67
Примечания к финансовым ведомостям.	68

Препроводительные письма

Письмо Генерального секретаря от 31 марта 2023 года на имя Председателя Комиссии ревизоров

В соответствии с положением 6.2 Финансовых положений и правил имею честь настоящим препроводить финансовые ведомости Университета Организации Объединенных Наций за год, закончившийся 31 декабря 2022 года, которые я настоящим утверждаю. Эти финансовые ведомости были подготовлены Контролером и заверены им как составленные правильно во всех существенных отношениях.

Копии этих финансовых ведомостей препровождаются также Консультативному комитету по административным и бюджетным вопросам.

(Подпись) **Антониу Гутерриш**

**Письмо Председателя Комиссии ревизоров от 26 июля
2023 года на имя Председателя Генеральной Ассамблеи**

Имею честь препроводить Вам доклад Комиссии ревизоров совместно с финансовым докладом и проверенными финансовыми ведомостями Университета Организации Объединенных Наций за год, закончившийся 31 декабря 2022 года.

(Подпись) Хоу Кай
Генеральный ревизор Китайской Народной Республики
Председатель Комиссии ревизоров

Глава I

Доклад Комиссии ревизоров по финансовым ведомостям: заключение ревизоров

Заключение

Мы провели ревизию финансовых ведомостей Университета Организации Объединенных Наций (далее УООН или Университет), включая ведомость финансового положения (ведомость I) по состоянию на 31 декабря 2022 года и ведомость финансовых результатов (ведомость II), ведомость изменений в чистых активах (ведомость III), ведомость движения денежных средств (ведомость IV) и ведомость сопоставления бюджетных и фактических сумм (ведомость V) за год, закончившийся указанной датой, а также примечания к финансовым ведомостям, содержащие, в частности, краткое изложение основных принципов учетной политики.

По мнению Комиссии, финансовые ведомости во всех существенных отношениях достоверно отражают финансовое положение УООН по состоянию на 31 декабря 2022 года, а также его финансовые результаты и движение его денежных средств за год, закончившийся указанной датой, в соответствии с Международными стандартами учета в государственном секторе (МСУГС).

Основания для заключения

Мы провели ревизию в соответствии с Международными стандартами аудита и Международными стандартами для высших ревизионных учреждений. Наши обязанности в соответствии с этими стандартами описываются ниже в разделе доклада, озаглавленном «Обязанности ревизоров при проверке финансовых ведомостей». Как это предусмотрено этическими требованиями в отношении проводимых нами проверок финансовых ведомостей, мы независимы от УООН и мы выполнили другие наши этические обязанности в соответствии с этими требованиями. Мы полагаем, что сведения, полученные нами в ходе ревизии, являются достаточным и надлежащим основанием для вынесения нашего заключения.

Прочая информация помимо финансовых ведомостей и доклада ревизоров по ним

Генеральный секретарь отвечает за предоставление прочей информации, которая включает содержащийся в главе IV ниже финансовый доклад за год, закончившийся 31 декабря 2022 года, но не включает финансовые ведомости и подготовленный нами доклад ревизоров по ним.

Наше заключение в отношении финансовых ведомостей не охватывает прочую информацию, и мы никоим образом не подтверждаем ее достоверность.

В контексте проведения нами проверки финансовых ведомостей мы обязаны ознакомиться с прочей информацией, чтобы решить, является ли эта информация существенным образом не согласующейся с данными финансовых ведомостей или сведениями, полученными нами в ходе ревизии, или, возможно, существенным образом искажающей реальное положение дел в каком-либо другом отношении. Если по итогам проделанной нами работы мы приходим к выводу о том, что прочая информация содержит данные, существенным образом искажающие реальное положение, мы обязаны сообщить об этом факте. Фактов, о которых следовало бы сообщить, установлено не было.

Обязанности руководства и лиц, наделенных управленческими функциями, в связи с финансовыми ведомостями

Генеральный секретарь несет ответственность за подготовку финансовых ведомостей в соответствии с МСУГС и достоверность содержащейся в них информации, а также за применение таких механизмов внутреннего контроля, которые Генеральный секретарь считает необходимыми для составления финансовых ведомостей, которые не содержали бы включенных либо умышленно, либо по ошибке неправильных данных, существенным образом искажающих реальное положение.

При подготовке финансовых ведомостей Генеральный секретарь обязан оценивать способность УООН продолжать непрерывно вести свою деятельность, раскрывать в соответствующих случаях информацию по вопросам, связанным с непрерывностью деятельности, и применять принцип непрерывности деятельности, используемый для ведения бухгалтерского учета, за исключением тех случаев, когда Генеральный секретарь намерен либо ликвидировать УООН, либо прекратить его деятельность или когда он вынужден поступить таким образом ввиду отсутствия реальной альтернативы такому шагу.

Лица, наделенные управленческими функциями, несут ответственность за осуществление надзора за процессом составления финансовой отчетности УООН.

Обязанности ревизоров при проверке финансовых ведомостей

В наши задачи входит получение сведений, обеспечивающих разумную уверенность в том, что финансовые ведомости в целом не содержат существенных искажений, включенных в них умышленно или по ошибке, и опубликование доклада ревизоров, содержащего сделанное нами заключение. Разумная уверенность представляет собой высокую степень уверенности, но не является гарантией того, что ревизия, проведенная в соответствии с Международными стандартами аудита, всегда позволит выявить существенное искажение данных в тех случаях, когда оно имеет место. Искажения могут быть внесены либо умышленно, либо по ошибке и считаются существенными тогда, когда можно обоснованно ожидать, что в отдельности или в совокупности они могут повлиять на экономические решения пользователей, принимаемые ими на основании соответствующей финансовой отчетности.

В рамках ревизии, проводимой в соответствии с Международными стандартами аудита, мы на всем ее протяжении применяем профессиональные суждения и проявляем профессиональный скептицизм. Мы также:

а) выявляем и оцениваем риски, связанные с включением в финансовые ведомости либо умышленно, либо по ошибке неправильных данных, существенным образом искажающих реальное положение, разрабатываем и применяем процедуры проведения ревизии с учетом таких рисков и получаем в ходе ревизии сведения, которые являются достаточным и надлежащим основанием для вынесения нами заключения. Риск, связанный с невыявлением неправильных данных, существенным образом искажающих реальное положение и включенных умышленно, выше риска включения таких данных по ошибке, поскольку их умышленное включение может быть результатом таких недобросовестных действий, как сговор, подлог, умышленное упущение, искажение информации или несоблюдение правил внутреннего контроля;

б) составляем представление о системе внутреннего контроля, имеющей отношение к ревизии, с тем чтобы разработать процедуры проведения ревизии, которые соответствуют конкретным обстоятельствам, но не преследуя при этом

цели вынесения заключения об эффективности механизмов внутреннего контроля УООН;

с) оцениваем уместность применяемой учетной политики и обоснованность бухгалтерских оценок, сделанных Генеральным секретарем, а также раскрытой им соответствующей информации;

д) делаем выводы об уместности применения Генеральным секретарем принципа непрерывности деятельности при ведении бухгалтерского учета, а также — на основании сведений, полученных в ходе ревизии, — о том, имеет ли место существенная неопределенность в отношении событий или условий, которые могут вызвать серьезные сомнения в способности УООН обеспечивать непрерывность своей деятельности. Если мы приходим к выводу о наличии существенной неопределенности, то в своем докладе о ревизии мы обязаны привлечь внимание к соответствующей раскрываемой в финансовых ведомостях информации или, если такая информация является недостаточной, отразить это соответствующим образом в нашем заключении. Наши выводы основываются на полученных в ходе ревизии сведениях на дату опубликования нашего доклада о ревизии. Однако будущие события или условия могут привести к прекращению непрерывной деятельности УООН;

е) оцениваем общую форму представления, структуру и содержание финансовых ведомостей, в том числе раскрытие в них информации, а также то, отражают ли финансовые ведомости исходные операции и события таким образом, чтобы обеспечить достоверное представление информации.

Мы поддерживаем контакты с лицами, наделенными управленческими функциями, для обсуждения, в частности, вопросов, касающихся планируемой сферы охвата и сроков проведения ревизии и важных выводов ревизоров, включая любые существенные недостатки во внутреннем контроле, которые мы выявляем в ходе проводимой нами ревизии.

Справка о соответствии другим правовым и нормативным требованиям

Мы считаем, что операции УООН, которые стали объектом нашего внимания или которые мы проверили в рамках проведенной нами ревизии, во всех существенных отношениях соответствуют Финансовым положениям и правилам Организации Объединенных Наций и решениям директивных органов.

В соответствии со статьей VII Финансовых положений и правил Организации Объединенных Наций мы подготовили также подробный доклад о проведенной нами ревизии УООН.

(Подпись) Хоу Кай
Генеральный ревизор Китайской Народной Республики
Председатель Комиссии ревизоров

(Подпись) Хорхе Бермудес
Генеральный контролер Республики Чили
(Главный ревизор)

(Подпись) Пьер Московиси
Первый председатель Счетной палаты Франции

26 июля 2023 года

Глава II

Подробный доклад Комиссии ревизоров

Резюме

Университет Организации Объединенных Наций (далее УООН или Университет) является центром передовых знаний системы Организации Объединенных Наций, работа которого направлена на поиск практических решений и проведение исследований. Центр УООН выступает в качестве административной, координационной и обслуживающей структуры глобальной системы УООН. Основная научно-исследовательская и академическая работа Университета осуществляется глобальной сетью научно-исследовательских и учебных институтов. Эта сеть дополняется исследовательскими программами.

Комиссия ревизоров провела ревизию финансовых ведомостей и проверку операций УООН за год, закончившийся 31 декабря 2022 года. Ревизия проводилась в Маастрихтском институте экономических и социальных исследований в области инноваций и технологий Университета Организации Объединенных Наций (УООН-МЕРИТ) в Маастрихте (Королевство Нидерландов) с 28 ноября по 16 декабря 2022 года, в штаб-квартире УООН в Токио и в административной канцелярии УООН в Путраджае (Малайзия) с 16 января по 17 февраля 2023 года и с 3 по 28 апреля 2023 года.

Сфера охвата доклада

Доклад охватывает вопросы, которые, по мнению Комиссии, следует довести до сведения Генеральной Ассамблеи и которые были обсуждены с руководством УООН, чьи взгляды получили надлежащее отражение.

Ревизия проводилась прежде всего для того, чтобы у Комиссии была возможность прийти к заключению о том, насколько точно финансовые ведомости в соответствии с Международными стандартами учета в государственном секторе (МСУГС) отражают финансовое положение УООН по состоянию на 31 декабря 2022 года, а также его финансовые результаты и движение его денежных средств за год, закончившийся указанной датой. Ревизия включала общий обзор финансовых систем и механизмов внутреннего контроля, а также выборочную проверку бухгалтерской отчетности и другой подтверждающей документации в той мере, в какой Комиссия считала это необходимым для вынесения заключения в отношении финансовых ведомостей.

Комиссия провела также проверку операций УООН в соответствии с положением 7.5 Финансовых положений и правил Организации Объединенных Наций, которое позволяет Комиссии высказывать замечания относительно эффективности финансовых процедур, системы учета, механизмов внутреннего финансового контроля и руководства и управления операциями в целом.

Заключение ревизоров

Комиссия считает, что прилагаемые финансовые ведомости во всех существенных отношениях достоверно отражают финансовое положение УООН по состоянию на 31 декабря 2022 года, а также его финансовые результаты и движение его денежных средств за год, закончившийся указанной датой, в соответствии с МСУГС.

Общий вывод

Комиссия не выявила существенных ошибок, упущений или искажений по результатам проверки финансовых отчетов УООН за год, закончившийся 31 декабря 2022 года. Однако Комиссия выявила возможности для улучшения положения в таких областях, как общеорганизационное управление рисками, соглашение Маастрихтского института экономических и социальных исследований в области инноваций и технологий Университета Организации Объединенных Наций, информационно-коммуникационные технологии, управление людскими ресурсами и вопросы бухгалтерского учета.

При общем объеме поступлений в размере 54,19 млн долл. США и расходов в размере 146,11 млн долл. США финансовые показатели отражают чистый дефицит в размере 91,92 млн долл. США, что обусловлено в основном неблагоприятным изменением текущей рыночной стоимости инвестиций Дотационного фонда Университета Организации Объединенных Наций и уменьшением объема добровольных взносов. При этом общее финансовое положение УООН оставалось устойчивым: сумма текущих активов превышала сумму текущих пассивов более чем в пять раз, а сумма общих активов превышала сумму общих пассивов более чем в семь раз.

Основные выводы

Комиссия сделала следующие основные выводы:

Отсутствие определения в Соглашении о сотрудничестве Маастрихтского института экономических и социальных исследований в области инноваций и технологий Университета Организации Объединенных Наций

Комиссия отметила, что в штате есть сотрудники, занимающие должности, не предусмотренные соглашением УООН-МЕРИТ. Кроме того, в штате Института были другие консультанты, не включенные в организационную схему. Кроме того, по состоянию на 31 октября 2022 года соглашение о сотрудничестве не было официально обновлено в отношении разрабатываемых программ и их участников, что привело к возникновению различных административных проблем.

Необходимость совершенствования процесса оценки рисков

Комиссия сравнила реестры рисков на 2022 год с реестрами на 2021 год и отметила, что в обоих годах в реестрах присутствовали одни и те же недостатки, такие как отсутствие или неправильное определение структур, ответственных за управление рисками, а также ряд неучтенных рисков. Кроме того, Комиссия не обнаружила свидетельств обсуждения процесса оценки рисков, а также существенных рисков, выявленных институтами. Наконец, Комиссия отметила, что ключевые сотрудники, участвующие в процессе, не прошли соответствующего обучения, связанного с управлением рисками.

Недостатки в информационном наполнении реестров рисков

Комиссия рассмотрела реестры рисков и отметила, что в 2022 году один институт не оформил их. Кроме того, была проведена оценка лишь 64 процентов рисков, тогда как оставшиеся 36 процентов рисков вообще не рассматривались. Кроме того, Комиссия выявила ошибки в расчетах оценок остаточного риска и отметила, что в критериях оценки влияния и вероятности рисков, связанных с финансовыми последствиями, использовались те же значения, что и в методике

Секретариата Организации Объединенных Наций без учета специфики бюджета УООН.

Неучтенные обязательства

Комиссия рассмотрела транзакции из базы данных счетов-фактур, извлеченные из новой системы общеорганизационного планирования ресурсов «Квантум», за период с января по март 2023 года. Были отмечены операции, относящиеся к 2022 финансовому году, которые не были начислены Университетом, на общую сумму в размере 80 459 долл. США.

Основные рекомендации

Основываясь на сделанных по итогам ревизии выводах, Комиссия рекомендует УООН:

Отсутствие определения в Соглашении о сотрудничестве Маастрихтского института экономических и социальных исследований в области инноваций и технологий Университета Организации Объединенных Наций

a) **обеспечить на периодической основе пересмотр и обновление соглашения о сотрудничестве УООН-МЕРИТ, подписанное 1 мая 2007 года, в соответствии со сроками действия программ, с целью уточнения рамок деятельности, осуществляемой каждой из сторон;**

b) **обеспечить, чтобы УООН-МЕРИТ совместно с Маастрихтским университетом официально определили руководящие принципы, которые должны применяться ко всему персоналу, участвующему в деятельности УООН-МЕРИТ, для обеспечения соответствия стандартам УООН;**

Необходимость совершенствования процесса оценки рисков

c) **обеспечить тщательную проверку руководством реестров рисков с целью выявления и исправления ошибок и несоответствий в процессе оценки рисков в соответствии с политикой в отношении рисков;**

d) **вести учет основных вопросов и рекомендаций, обсуждаемых на заседаниях группы руководителей, связанных с процессом общеорганизационного управления рисками;**

e) **проводить обучение ключевого персонала, участвующего в процессе управления рисками;**

Недостатки в информационном наполнении реестров рисков

f) **обеспечить, чтобы все институты документировали процесс оценки рисков с использованием реестра рисков;**

g) **включать в реестры рисков пояснения, когда тот или иной риск из совокупности рисков УООН не применим;**

h) **обновлять информацию о рисках, включенных в реестр рисков, для использования в процессе оценки рисков в рамках всего УООН;**

i) **адаптировать контрольные показатели финансового воздействия в таблице критериев начисления баллов с учетом бюджетного контекста;**

j) **принять меры к тому, чтобы институты использовали принятую в УООН шкалу баллов при оценке воздействия и вероятности рисков, а также при начислении баллов, определяющих уровень риска;**

Неучтенные обязательства

к) **формально определить причины, по которым операции не отражаются в процессе учета кредиторской задолженности, и на этой основе разработать и внедрить механизм контроля за начислениями кредиторской задолженности в конце года, позволяющий Университету отслеживать, анализировать и выверять любые неучтенные обязательства.**

Выполнение ранее вынесенных рекомендаций

Комиссия обратила внимание на то, что по состоянию на конец года, закончившегося 31 декабря 2021 года, оставалось 27 невыполненных рекомендаций, из которых 16 рекомендаций (59 процентов) были выполнены, 10 рекомендаций (37 процентов) находились в процессе выполнения и 1 рекомендация (4 процента) утратила актуальность.

Основные факты	
54,19 млн долл. США	Общая сумма поступлений
146,11 млн долл. США	Общая сумма расходов
91,92 млн долл. США	Дефицит за год ^a
521,51 млн долл. США	Активы
66,84 млн долл. США	Обязательства
454,67 млн долл. США	Чистые активы
31,86 млн долл. США	Фактические бюджетные расходы Университета Организации Объединенных Наций на научные исследования, поддержание сетей учебной подготовки и распространение информации, рассчитываемые на сопоставимой основе
13	Число научно-исследовательских и учебных институтов Университета Организации Объединенных Наций
^a Дефицит обусловлен в основном изменением справедливой стоимости средств Дотационного фонда Университета Организации Объединенных Наций, которая зависит от воздействия рыночных сил.	

А. Мандат, сфера охвата и методология

1. 6 декабря 1973 года на своей двадцать восьмой сессии Генеральная Ассамблея официально приняла Устав Университета Организации Объединенных Наций (УООН), в котором говорится, что УООН является международным сообществом ученых, занимающихся исследованиями, подготовкой аспирантов и распространением знаний с целью выполнения задач и применения принципов Устава Организации Объединенных Наций. В нем говорится также, что УООН занимается исследованиями важных глобальных проблем жизни, развития и благосостояния человечества, которые входят в компетенцию Организации Объединенных Наций и ее учреждений, и уделяет при этом должное внимание социальным и естественным наукам, как теоретическим, так и прикладным.

2. УООН осуществляет свою научно-исследовательскую работу на основе глобальной сети научно-образовательных учреждений и программ, которые координируются Центром УООН. Центр выступает в качестве административной, координационной и обслуживающей структуры глобальной системы УООН. Хотя Центр базируется главным образом в Токио, он имеет ряд отделений, включая отделение административно-финансового обслуживания в Путраджае, Малайзия (раньше оно находилось в Куала-Лумпуре). Основная научно-исследовательская и академическая работа Университета осуществляется глобальной сетью в составе 13 научно-исследовательских и учебных институтов¹.

¹ УООН-БИОЛАК — Программа Университета Организации Объединенных Наций в области биотехнологии в странах Латинской Америки и Карибского бассейна; УООН-СИРИ — Институт сравнительных исследований региональной интеграции Университета Организации Объединенных Наций; УООН-ОСБЧ: Институт окружающей среды и безопасности человека Университета Организации Объединенных Наций; УООН-ФЛОРЕС — Институт комплексного управления материальными потоками и ресурсами Университета Организации Объединенных Наций; УООН-ИПИ — Институт

3. УООН не получает никаких средств из регулярного бюджета Организации Объединенных Наций. Он финансируется исключительно за счет добровольных взносов и посредством инвестиционных доходов, получаемых через Дотационный фонд УООН, который состоит из удерживаемых добровольных взносов доноров, постоянно инвестируемых для обеспечения притока поступлений, которые предназначены для использования в целях удовлетворения программных и оперативных потребностей институтов.

4. Комиссия ревизоров проверила финансовые ведомости Университета Организации Объединенных Наций и провела обзор его деятельности за год, закончившийся 31 декабря 2022 года, в соответствии с резолюцией 74 (I) Генеральной Ассамблеи от 7 декабря 1946 года. Ревизия была проведена в соответствии с Финансовыми положениями и правилами Организации Объединенных Наций, а также Международными стандартами аудита и Международными стандартами для высших ревизионных учреждений. Согласно этим стандартам Комиссия должна соблюдать этические требования и планировать и проводить ревизию таким образом, чтобы ее результаты убедительно подтверждали наличие или отсутствие в финансовых ведомостях неправильных данных, существенным образом искажающих реальное положение.

5. Ревизия проводилась прежде всего для того, чтобы у Комиссии была возможность вынести заключение о том, насколько точно финансовые ведомости отражают финансовое положение УООН по состоянию на 31 декабря 2022 года, а также его финансовые результаты и движение его денежных средств за год, закончившийся указанной датой, в соответствии с Международными стандартами учета в государственном секторе (МСУГС). Эта работа включала оценку того, были ли расходы, учтенные в финансовых ведомостях, произведены для целей, одобренных руководящими органами, и были ли поступления и расходы надлежащим образом классифицированы и учтены в соответствии с Финансовыми положениями и правилами Организации Объединенных Наций. Ревизия включала общий обзор финансовых систем и механизмов внутреннего контроля, а также выборочную проверку бухгалтерской отчетности и другой подтверждающей документации в той мере, в какой Комиссия считала это необходимым для вынесения заключения в отношении финансовых ведомостей.

6. Комиссия провела также проверку операций УООН в соответствии с положением 7.5 Финансовых положений и правил Организации Объединенных Наций, которое позволяет Комиссии высказывать замечания относительно эффективности финансовых процедур, системы учета, механизмов внутреннего финансового контроля и руководства и управления операциями УООН в целом.

передовых исследований в области устойчивого развития Университета Организации Объединенных Наций; УООН-ИЭСИ — Институт экономических и социальных исследований Университета Организации Объединенных Наций; УООН-МИГЗ — Международный институт глобального здравоохранения Университета Организации Объединенных Наций; УООН-МИПО — Международный институт технологии программного обеспечения Университета Организации Объединенных Наций; УООН-ИПРА — Институт природных ресурсов Африки Университета Организации Объединенных Наций; УООН-ИВЭЗ — Институт по проблемам водных ресурсов, экологии и здравоохранения Университета Организации Объединенных Наций; УООН-ИУР — Институт устойчивого развития Университета Организации Объединенных Наций; УООН-МЕРИТ — Маастрихтский институт экономических и социальных исследований в области инноваций и технологий Университета Организации Объединенных Наций; УООН-ВНИИЭР — Всемирный научно-исследовательский институт экономики развития Университета Организации Объединенных Наций.

7. Настоящий доклад охватывает вопросы, которые, по мнению Комиссии, должны быть доведены до сведения Генеральной Ассамблеи. Представленные ниже замечания и выводы ревизоров были обсуждены с администрацией УООН, мнения которой получили надлежащее отражение в настоящем докладе.

В. Выводы и рекомендации

1. Выполнение ранее вынесенных рекомендаций

8. Из 27 рекомендаций, ранее остававшихся невыполненными по состоянию на 31 декабря 2021 года, 16 рекомендаций (59 процентов) были выполнены полностью, 10 рекомендаций (37 процентов) находились в процессе выполнения и 1 рекомендация (4 процента) утратила актуальность, что отражено в таблице II.1. Подробная информация о ходе выполнения этих рекомендаций приведена в приложении к главе II.

Таблица II.1
Выполнение рекомендаций

Доклад о ревизии, год	Число рекомендаций	Число рекомендаций, которые оставались невыполненными по состоянию на 31 декабря 2021 года		В процессе выполнения		Утратили актуальность		Число рекомендаций, которые оставались невыполненными по состоянию на 31 декабря 2022 года	
		Выполнены	Не выполнены	Выполнены	Не выполнены	Утратили актуальность	Не выполнены	Выполнены	Не выполнены
A/72/5 (Vol. IV) , глава II (2016 год)	20	1	—	1	—	—	—	1	—
A/73/5 (Vol. IV) , глава II (2017 год)	43	—	—	—	—	—	—	—	—
A/74/5 (Vol. IV) , глава II (2018 год)	3	—	—	—	—	—	—	—	—
A/75/5 (Vol. IV) , глава II (2019 год)	22	1	1	—	—	—	—	—	—
A/76/5 (Vol. IV) , глава II (2020 год)	7	2	2	—	—	—	—	—	—
A/77/5 (Vol. IV) , глава II (2021 год)	23	23	13	9	—	1	—	9	—
Всего	118	27	16	10	0	1	10	10	0

9. Хотя 59-процентный показатель выполнения рекомендаций свидетельствует о приверженности УООН выполнению рекомендаций предыдущих лет, Комиссия обеспокоена задержкой в выполнении одной из невыполненных рекомендаций более чем на пять лет. Эта рекомендация относится к области информационно-коммуникационных технологий и гласит следующее: УООН-ОСБЧ и Канцелярия проректора УООН в Европе (КПЕ УООН) планируют, формализуют и осуществляют все мероприятия по обеспечению послеаварийного восстановления и повышения устойчивости функционирования.

2. Обзор финансового положения

Финансовое положение

10. По состоянию на 31 декабря 2022 года общая сумма активов УООН составила 521,51 млн долл. США (в 2021 году — 612,80 млн долл. США), что

отражает уменьшение на 14,90 процента (91,29 млн долл. США). Это уменьшение произошло в основном из-за снижения справедливой рыночной стоимости инвестиций в результате рыночных колебаний, которое обусловило уменьшение стоимостного объема инвестиций на 16,47 процента (79,20 млн долл. США), в результате чего стоимостной объем инвестиций на конец года составил 401,60 млн долл. США (в 2021 году — 480,80 млн долл. США). Кроме того, в силу цикличного характера подписания договоров о добровольных взносах для всех институтов на 45,32 процента (11,27 млн долл. США) сократился объем добровольных взносов к получению, не относящихся к текущему периоду, который составил 13,60 млн долл. США (в 2021 году — 24,87 млн долл. США).

11. По состоянию на 31 декабря 2022 года инвестиции УООН составляли 77,01 процента от общей суммы его активов. Инвестиции включали средства в рамках Дотационного фонда УООН на сумму 373,83 млн долл. США и по линии участия УООН в основном инвестиционном пуле Организации Объединенных Наций на сумму 27,77 млн долл. США.

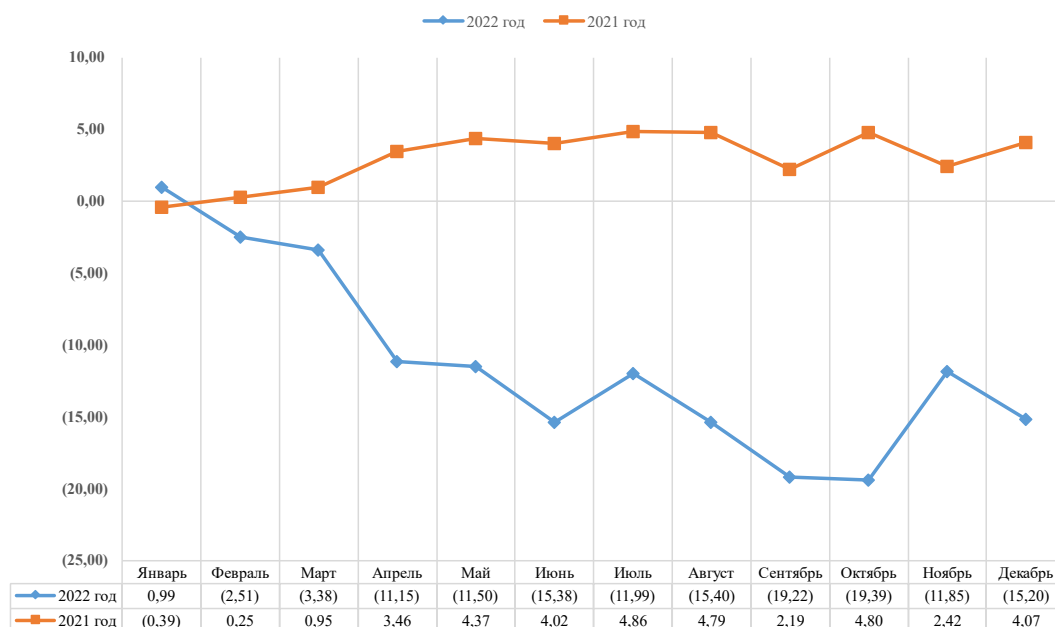
12. В 2022 году УООН включил в структуру своего портфеля биржевых индексных инструментов инвестиционные инструменты в областях охраны окружающей среды, социальной политики и управления, и объем этого портфеля достиг 350,69 млн долл. США, то есть 93,81 процента от общего объема инвестиционного портфеля Дотационного фонда УООН². В соответствии с политикой Дотационного фонда УООН инвестиции в биржевые индексные инструменты должны предусматривать направление 50 процентов инвестиционных активов, относящихся к охране окружающей среды, социальной политике и управлению, в фонды фиксированного дохода и 50 процентов — в акционерные фонды.

13. В период с января по декабрь 2022 года объем инвестиций Дотационного фонда УООН продемонстрировал понижающую тенденцию и к концу года уменьшился на 15,20 процента (67,03 млн долл. США), в результате чего в стоимостном выражении он составил 373,83 млн долл. США (в 2021 году — 440,86 млн долл. США). Изменения показаны на рисунке II.1.

² Оставшаяся процентная доля (инвестиции в странах с формирующейся рыночной экономикой) будет переведена в соответствующий экологический, социальный и управленческий актив, приемлемый для Дотационного фонда УООН, когда объем активов в управлении достигнет не менее 100,00 млн долл. США.

Рисунок П.1
Ежемесячные совокупные изменения в объеме Дотационного фонда
Университета Объединенных Наций за 2022 и 2021 годы

(В процентах)



Источник: ежемесячные отчеты Дотационного фонда Университета Организации Объединенных Наций за 2022 и 2021 годы.

14. Согласно сообщению УООН, по состоянию на 31 декабря 2022 года общая сумма его обязательств составила 66,84 млн долл. США (в 2021 году — 70,68 млн долл. США), что отражает уменьшение общей суммы обязательств на 5,43 процента (3,84 млн долл. США). Это уменьшение произошло по линии обязательств по выплатам работникам, в частности за счет уменьшения расходов на медицинское страхование после выхода на пенсию на 29,17 процента, то есть на 7,02 млн долл. США (в 2021 году — 9,91 млн долл. США); а также за счет уменьшения объема кредиторской задолженности и начисленных финансовых обязательств в связи с уменьшением объема кредиторской задолженности по инвестиционным операциям на 25,80 процента, то есть на 3,94 млн долл. США по состоянию на 31 декабря 2022 года (в 2021 году — 5,31 млн долл. США).

Финансовые результаты

15. Общий объем поступлений Университета составил 54,19 млн долл. США (в 2021 году — 107,01 млн долл. США), а общая сумма расходов составила 146,11 млн долл. США (в 2021 году — 78,15 млн долл. США), в результате чего образовался дефицит в размере 91,92 млн долл. США (в 2021 году — профицит в размере 28,85 млн долл. США).

16. Уменьшение общего объема поступлений на 49,36 процента (52,82 млн долл. США) обусловлено отсутствием инвестиционных доходов (в 2021 году — 33,51 млн долл. США) в связи с изменениями на рынке, а также уменьшением объема добровольных взносов на 19,30 млн долл. США в связи с тем, что в

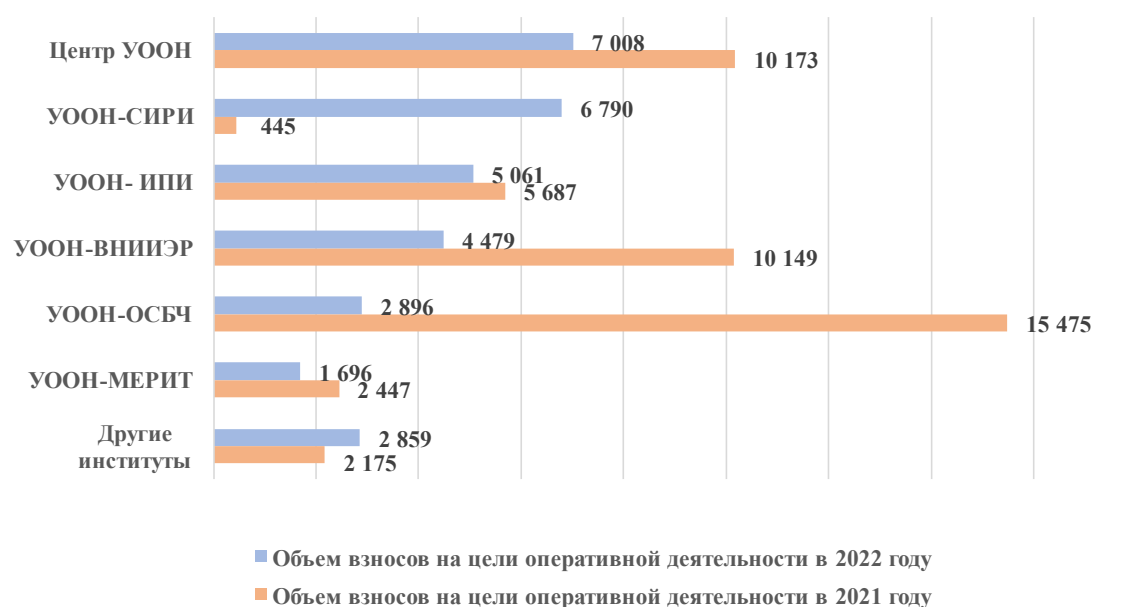
2022 году было заключено меньше многолетних договоров о взносах, чем в 2021 году.

17. По данным УООН, общий объем поступлений добровольных взносов составил 49,74 млн долл. США (в 2021 году — 69,04 млн долл. США), что на 27,95 процента (19,30 млн долл. США) меньше, чем в предыдущем году; это обусловлено уменьшением объема добровольных денежных взносов на 35,29 процента (16,81 млн долл. США), который составил 30,83 млн долл. США (в 2021 году — 47,64 млн долл. США). Эта разница обусловлена тем, что финансовые средства УООН поступают на циклической основе, а продление донорских соглашений с принимающей страной учитывается в момент их подписания, при соблюдении определенных критериев. Объем взносов на цели оперативной деятельности в 2022 и 2021 годах показан на рисунке II.П.

Рисунок II.П

Объем взносов на цели оперативной деятельности в 2022 и 2021 годах

(В тыс. долл. США)



Источник: ведомость взносов, взносы на оперативную деятельность, 2022 и 2021 годы.

18. Общая сумма расходов составила 146,11 млн долл. США (в 2021 году — 78,15 млн долл. США), то есть увеличилась на 86,96 процента (67,96 млн долл. США) в связи с увеличением объема инвестиционных расходов с нуля до 66,66 млн долл. США по состоянию на 31 декабря 2022 года, что обусловлено изменением справедливой рыночной стоимости инвестиций. Расходы на выплату зарплат, надбавок и пособий составили 29,57 млн долл. США (в 2021 году — 29,17 млн долл. США), увеличившись на 1,37 процента (0,40 млн долл. США) в результате увеличения объема прочих выплат сотрудникам на 58,51 процента (1,1 млн долл. США), который достиг 2,98 млн долл. США (в 2021 году — 1,88 млн долл. США). Резкий рост прочих выплат персоналу связан с увеличением в 2022 году расходов на оплату поездок в отпуск на родину в связи с отменой ограничений на поездки после пандемии.

19. По состоянию на 31 декабря 2022 года инвестиционные расходы (нетто) возникли в результате нереализованных инвестиционных убытков. Хотя справедливая рыночная стоимость снизилась на 118,12 млн долл. США, это было в некоторой мере компенсировано доходом от инвестиций в размере 7,52 млн долл. США (в 2021 году — 8,16 млн долл. США) и реализованной прибылью от продажи биржевых индексных инструментов в размере 43,82 млн долл. США (в 2021 году — 9,86 млн долл. США). Изменения в объеме чистых поступлений по линии Дотационного фонда за предыдущие пять лет показаны на рисунке П.П.

Рисунок П.П

Чистый доход Дотационного фонда, 2018–2022 годы

(В тыс. долл. США)



Источник: финансовые ведомости Университета Организации Объединенных Наций за период 2018–2022 годов.

Финансовые коэффициенты

20. Финансовые коэффициенты, приведенные в таблице П.2, свидетельствуют о том, что общее финансовое положение УООН является устойчивым: сумма текущих активов превышает сумму текущих пассивов более чем в пять раз, а сумма общих активов превышает сумму общих пассивов более чем в семь раз. Коэффициент быстрой ликвидности и коэффициент денежной наличности также указывают на достаточно высокую ликвидность, поскольку УООН может покрыть весь краткосрочный долг и по-прежнему обладать денежной наличностью. Университет также инвестировал часть денежных средств и их эквивалентов, чтобы не позволить им бесполезно лежать в банке и получить максимальную отдачу. Снижение финансовых коэффициентов в 2022 финансовом году было вызвано в основном уменьшением объема активов, в частности инвестиций и не относящихся к текущему периоду добровольных взносов к получению.

Таблица II.2
Анализ коэффициентов

Коэффициент	31 декабря 2022 года	31 декабря 2021 года
Общий объем активов: общий объем обязательств^a		
Отношение суммы активов к сумме обязательств	7,80	8,67
Коэффициент текущей ликвидности^b		
Отношение суммы текущих активов к сумме текущих обязательств	5,71	6,14
Коэффициент быстрой ликвидности^c		
(Наличные средства + краткосрочные инвестиции + дебиторская задолженность): текущие пассивы	5,66	6,11
Коэффициент абсолютной ликвидности^d		
Отношение суммарного объема денежных средств и краткосрочных инвестиций к текущим обязательствам	3,08	3,99

Источник: финансовые ведомости УООН.

^a Высокий показатель свидетельствует о способности структуры погасить все свои обязательства.

^b Высокий показатель свидетельствует о способности структуры погасить свои текущие обязательства.

^c Коэффициент быстрой ликвидности является более консервативным показателем по сравнению с коэффициентом текущей ликвидности, поскольку при его расчете не учитываются товарно-материальные запасы и прочие текущие активы, которые сложнее конвертировать в денежные средства. Более высокий коэффициент свидетельствует о более высоком текущем уровне ликвидности.

^d Коэффициент абсолютной ликвидности является показателем ликвидности структуры. Он служит для оценки имеющейся в составе текущих активов суммы денежных средств, их эквивалентов или инвестированных средств, которые можно использовать для покрытия текущих обязательств.

3. Внедрение новой системы общеорганизационного планирования ресурсов

Переход с системы «Атлас» на систему «Квантум»

21. В 2020 году под руководством Программы развития Организации Объединенных Наций (ПРООН) был начат многолетний проект по замене системы общеорганизационного планирования ресурсов («Атлас») на облачную цифровую платформу «Квантум». С 2020 года внедрение системы «Квантум» задерживается из-за проблем, связанных, в частности, с качеством и готовностью данных, а также с проведением тестирования.

22. В течение 2022 года были проведены различные мероприятия по подготовке к запуску новой системы общеорганизационного планирования ресурсов, такие как конвертирование данных и тестирование платежных ведомостей. С марта по ноябрь 2022 года Университет также принял участие в трех приемочных испытаниях.

23. Важно отметить, что система «Квантум» с модулями для управления персоналом, закупками, финансами и проектами была введена в эксплуатацию в Университете лишь в январе 2023 года, а это означает, что для подготовки финансовой отчетности за период, закончившийся 31 декабря 2022 года, использовалась система учета «Атлас».

24. Поскольку операции с использованием системы «Квантум» начнутся в лишь 2023 году, Комиссия хотела бы подчеркнуть, что основные операционные процессы и начальное сальдо будут включены в ревизию за год, заканчивающийся 31 декабря 2023 года.

4. **Общеорганизационное управление рисками**

25. В соответствии с утвержденной в 2015 году политикой управления рисками УООН, общеорганизационное управление рисками — это общеуниверситетский процесс структурированного, комплексного и систематического выявления, анализа, оценки, обработки и мониторинга рисков, связанных с выполнением мандата Университета. В рамках этого процесса каждый институт должен ежегодно проводить оценку рисков, в ходе которой выявляются риски, и документировать в своем реестре рисков действующие меры и план реагирования на риски для смягчения возможных негативных последствий.

26. Впоследствии, в 2019 году, УООН выпустил документ, в котором обновлено руководство по общеорганизационному управлению рисками с дополнительными пояснениями к процессу оценки рисков.

Недостатки в информационном наполнении реестров рисков

27. Политика в области рисков касается стратегических рисков, связанных с выполнением поставленных задач, определенных Уставом Университета и стратегическим планом, а также рисков, присущих повседневной деятельности УООН.

28. В данной политике управления рисками сформулированы различные цели управления рисками, такие как превращение управления рисками в неотъемлемую часть процессов и операций всей системы УООН; повышение эффективности достижения поставленных целей за счет последовательного выявления, оценки и управления рисками в Центре УООН, а также среди институтов и программ УООН; и улучшение прозрачности в рамках всего УООН и по отношению к заинтересованным сторонам.

29. УООН разработал 13 реестров рисков, доступных для оценки в 2022 году:

а) реестры рисков были разработаны для УООН-МЕРИТ, УООН-ФЛОРЕС, УООН-ОСБЧ, УООН-МИПО, УООН-ИПРА, УООН-ИВЭЗ, УООН-СИРИ, УООН-МИГЗ, УООН-ИПИ и УООН-ВНИИЭР;

б) реестры рисков были разработаны для Центра УООН (в который входят отделения в Токио и Путраджае), Центра стратегических исследований Университета Организации Объединенных Наций (УООН-ЦСИ) и Оперативной группы Университета Организации Объединенных Наций по вопросам стратегически ориентированного электронного управления (УООН-ЭЛУП).

30. Комиссия отметила, что УООН-БИОЛАК, УООН-ИУР и УООН-ИЭСИ не разработали реестры рисков; Однако при этом УООН-ИУР и УООН-ИЭСИ не функционировали.

31. Было отмечено, что из 473 рисков, входящих в 13 реестров рисков, и 6 дополнительных рисков, включенных в 4 реестра рисков, можно было оценить в общей сложности 479 рисков, но было оценено только 305 (64 процента). Следует отметить, что из 174 рисков, которые не были оценены, в 13 случаях было указано, что риски неприменимы, а по 146 рискам не было представлено информации о том, почему они не были оценены.

32. Комиссия также отметила, что менее чем в половине реестров рисков были оценены некоторые риски, которые можно считать применимыми как к штаб-квартире, так и к институтам, например неспособность обеспечить физическую защиту и управление инвентарем, оборудованием и другими материальными активами; неспособность надлежащим образом удовлетворять потребности, связанные с разработкой политики; неспособность реагировать на требования к разработке политики; а также неспособность выявлять, привлекать, нанимать и/или удерживать квалифицированных сотрудников для обеспечения сбалансированности и гармоничности штатного расписания и др.

33. Что касается критериев оценки воздействия и вероятности рисков, то УООН принял методiku Секретариата Организации Объединенных Наций, согласно которой воздействие и вероятность рисков оцениваются в баллах от 1 до 5. Один из параметров, установленных в данной методике для оценки влияния риска, связан с финансовым воздействием, существенность которого может быть определена с точки зрения бюджета. Однако в политике Университета в отношении рисков использовались те же значения, что и в методике Секретариата Организации Объединенных Наций, и эти значения не были адаптированы к бюджету УООН, например были отмечены случаи, когда минимальная сумма, считающаяся значимой с точки зрения ее воздействия, составляла 100 млн долл. США, то есть превышала объем годового бюджета Университета.

34. Кроме того, Комиссия отметила ошибки в расчетах трех оценок остаточных факторов риска в одном реестре рисков и использование оценок свыше 5 баллов при оценке воздействия в двух других реестрах рисков.

35. По мнению Комиссии, выявленные недостатки в процессе оценки рисков УООН свидетельствуют о том, что риски, включенные в соответствующие реестры рисков, могут не оказывать влияния на деятельность организации и не быть релевантными для ее оценки, что указывает на необходимость обновления реестров рисков.

36. Кроме того, хотя Комиссия признает децентрализованный характер УООН и его институтов, процесс оценки рисков должен основываться на стандартах и параметрах, позволяющих сравнивать реестры рисков, разработанные различными административными подразделениями, и включенные в них риски, чтобы способствовать эффективному управлению рисками в масштабах всего УООН.

37. Комиссия также считает важным, чтобы все институты и штаб-квартира заполнили свои реестры рисков и оценили все риски, включив в них краткое пояснение в тех случаях, когда риски неприменимы, или причины, по которым риски не подлежат оценке. Кроме того, очень важно правильно рассчитывать балл риска, используя единые критерии оценки воздействия и вероятности рисков, поскольку использование значений, выходящих за рамки шкалы от 1 до 5, делает рейтинги остаточных факторов риска непригодными для классификации рисков, принятой в УООН, что может затруднить сравнение влияния рисков между институтами и штаб-квартирой.

38. Комиссия считает, что если не адаптировать базовые значения, используемые для оценки финансового влияния рисков, то в случае материализации рисков оценка их последствий может быть неточной. Приведение базовых значений в соответствие с бюджетными показателями позволит улучшить процесс оценки рисков для УООН и обеспечить ее точность.

39. Комиссия рекомендует УООН обеспечить, чтобы все институты документировали процесс оценки рисков в реестре рисков.

40. Комиссия рекомендует УООН включать в реестры рисков обоснование того, почему тот или иной риск, относящийся к деятельности УООН, неприменим.
41. Комиссия рекомендует УООН адаптировать контрольные показатели финансового воздействия в таблице критериев начисления баллов с учетом бюджетного контекста.
42. Комиссия рекомендует УООН принять меры к тому, чтобы институты использовали принятую в УООН шкалу баллов при оценке воздействия и вероятности рисков, а также при начислении баллов, определяющих уровень риска.
43. Комиссия рекомендует УООН обновить перечень рисков, включенных в реестр рисков, для использования в процессе оценки рисков в рамках всего Университета.
44. УООН согласился с первой рекомендацией.
45. УООН не согласился со второй рекомендацией. Университет пояснил, что он изучил каталог рисков Секретариата Организации Объединенных Наций и разработал более компактный набор рисков для использования институтами и оперативными структурами. Было сделано предположение, что не все риски, имеющие отношение к деятельности Университета в целом, применимы к каждому из его институтов.
46. Учитывая, что совокупность рисков, касающихся Университета, уже определена, Комиссия считает, что надлежащее обоснование того, почему некоторые из этих рисков для УООН не были оценены, является еще более необходимым, поскольку наличие такого обоснования позволит сравнить информацию между институтами, чтобы выяснить, соответствуют ли критерии неприменимости одного и того же выявленного риска принятым правилам, или же принять решение о необходимости оценки рисков, ранее сочтенных неприменимыми. Соответственно, данная рекомендация не утратила своей актуальности.
47. УООН согласился с третьей, четвертой и пятой рекомендациями.

Отсутствие определения и назначения администратора рисков

48. Политика в области управления рисками предписывает, что институты должны назначить администратора риска по каждому риску, оцененному в их реестрах рисков, и что оценка влияния остаточных факторов риска должна основываться на суждении администратора риска, основанном на его мнении об эффективности механизмов внутреннего контроля.
49. Комиссия отметила, что, хотя для внесения полноценных записей в реестр рисков требуется назначить администратора риска, ни в политике управления рисками, ни в обновленном руководстве нет определения функции администратора риска, его полномочий и обязанностей.
50. Кроме того, при рассмотрении 13 имеющихся реестров рисков были отмечены различные ситуации, связанные с назначением администратора риска, например:
- а) в случае 30 из 290 оцененных рисков администратор рисков не был назначен;
 - б) хотя почти все институты назначили в качестве администраторов рисков своих директоров, три института указали, что их директора являются администраторами большинства рисков;

с) один институт сделал запись в реестре рисков, указывающую на применимость риска к нему, однако администратор риска не был указан;

д) в пяти институтах в качестве администраторов рисков были назначены группы сотрудников, а не отдельные должностные лица. Некоторые из этих групп обозначались как «весь персонал», «руководящий состав», «руководство и сотрудники»;

е) в трех реестрах рисков в качестве администратора рисков фигурировали названия самих институтов.

51. Комиссия считает, что отмеченные недостатки в назначении ответственных за управление рисками могут препятствовать участию персонала в процессе оценки рисков, а также обеспечению ответственности за управление рисками. Кроме того, неправильное назначение лиц в качестве администраторов рисков окажет влияние на выявление рисков, а также на оценку эффективности средств контроля, направленных на снижение или уменьшение воздействия оцениваемых рисков, и может привести к неточной оценке уровня остаточных факторов риска, что может иметь существенные последствия для институтов.

52. Комиссия считает крайне важным, чтобы в качестве ответственных за определение механизмов контроля и оценку их эффективности назначалось достаточное число сотрудников. Кроме того, если возлагать всю ответственность администратора рисков на директоров институтов, то можно оставить за бортом сотрудников, которые фактически осуществляют управление выявленными рисками, и оставить без внимания их мнения об эффективности механизмов контроля, необходимых для выявления остаточных факторов риска.

53. Комиссия рекомендует УООН обновить свою политику общеорганизационного управления рисками и включить в нее определение роли администратора рисков, описывающее, как минимум, его обязанности, задачи и предусмотренные виды деятельности.

54. Комиссия рекомендует всем институтам УООН назначить отдельных администраторов для каждого риска, занесенного в их реестры рисков.

55. УООН согласился с этими рекомендациями.

Отсутствие планов учета существенных рисков

56. Политика в области рисков предписывает, что ответственные институты должны иметь планы учета существенных рисков.

57. По результатам рассмотрения реестров рисков было отмечено следующее:

а) УООН-МЕРИТ, УООН-ФЛОРЕС, УООН-ОСБЧ и УООН-МИПО представили по одному риску со значительным остаточным фактором риска, однако в их реестрах рисков отсутствовали планы учета;

б) УООН-ИПРА представил два риска со значительным остаточным фактором риска, но в отношении обоих рисков отсутствовали планы учета;

с) УООН-ИВЭЗ представил три риска со значительным остаточным фактором риска, но в отношении всех трех рисков отсутствовали планы учета.

58. Что касается Центра УООН и его подразделений, то было отмечено следующее:

а) Центр УООН: отмечены четыре риска со значительным остаточным фактором риска. Ни по одному из них не было плана учета, зафиксированного в реестре рисков;

б) УООН-ЦСИ: отмечен один риск со значительным остаточным фактором риска. План учета не был задокументирован;

с) УООН-ЭЛУП: отмечены три риска со значительным остаточным фактором риска. В отношении двух из этих рисков в документации указывалось, что они вызваны невозможностью избежания, передачи или совместного несения риска без помощи третьих сторон. В случае третьего риска было представлено описание его коренных причин. Ни одно из этих решений не может считаться правильным планом учета.

59. Наиболее часто встречающаяся категория рисков, считающихся существенными, — это риски связанные с внебюджетным финансированием институтов по линии конкретных взносов по программам, например риски, обусловленные низкой результативностью усилий по мобилизации ресурсов для финансирования работы институтов, неадекватностью методических руководств по мобилизации ресурсов и проблемами в сфере управления отношениями с донорами. Другие существенные риски были связаны с финансовыми рынками, стратегиями и планированием в области людских ресурсов, бюджетированием, отношениями с принимающей страной, денежными взносами и управлением знаниями.

60. По мнению Комиссии, отсутствие плана учета может существенно повлиять на операционные средства институтов, их способность добиваться результатов, а также на производительность, обучение и потенциал персонала, если ситуации, описанные в реестрах рисков, материализуются.

61. Комиссия также считает, что разработка планов учета рисков, особенно рисков, оцениваемых как существенные, позволит институтам получить знания, необходимые для предотвращения этих рисков, а в случае их материализации институты будут иметь механизмы и инструменты для понижения влияния таких рисков до приемлемого уровня.

62. Комиссия рекомендует УООН обеспечить разработку планов мероприятий по снижению как минимум существенных рисков, зарегистрированных в реестрах рисков всех институтов.

63. УООН согласился с этой рекомендацией.

Необходимость совершенствования управления рисками

64. Политика управления рисками определяет цели УООН в области управления рисками, включая повышение осведомленности о рисках, укрепление функций управления и надзора, а также расширение возможностей старшего руководства, Совета Университета ООН, консультативных советов и комитетов институтов и программ для принятия обоснованных решений в отношении рисков и выгод, связанных с существующими и новыми видами деятельности.

65. Эта политика гласит, что управление рисками и внутренним контролем является обязанностью всех руководителей и сотрудников УООН, и определяет управление рисками, роли и обязанности следующим образом:

а) **директоры институтов и программ.** Представляют отчеты ректору, консультативным советам и комитетам о применении политики общеорганизационного управления рисками, а также о создании и поддержании эффективной системы внутреннего контроля;

б) **консультативные советы и комитеты.** Обеспечивают надзор за управлением рисками в институтах и программах;

с) **ректор.** Совместно с группой управления УООН рассматривает существенные риски, которым подвержен УООН, и предлагаемые стратегии, направленные на эффективное смягчение выявленных рисков на уровне всей организации, и представляет соответствующие доклады Совету УООН;

д) **группа управления.** Действуя в качестве комитета по общеорганизационному управлению рисками, ежегодно рассматривает результаты оценки рисков, следит за эффективностью системы общеорганизационного управления рисками и внутреннего контроля и рекомендует необходимые изменения. В настоящее время в состав группы управления входят ректор, административный директор, исполнительный директор, проректор в Европе и директор УООН-ОСБЧ, старший проректор и руководитель аппарата;

е) **Совет УООН.** Осуществляет надзор за управлением рисками в масштабах всего УООН, обеспечивая принятие и поддержание членами высшего руководства эффективной системы общеорганизационного управления рисками и внутреннего контроля.

66. Кроме того, в обновленном руководстве УООН по общеорганизационному управлению рисками от 2019 года указано, что директора институтов должны представлять реестры рисков административному директору для рассмотрения и обобщения информации. После этого пересмотренные реестры рисков должны компилироваться и представляться на рассмотрение группе управления, а затем — Совету УООН, консультативным советам и комитетам.

67. Комиссия сравнила реестры рисков на 2022 год с их версиями на 2021 год с целью выявления возможных улучшений в документировании процесса оценки рисков. Было отмечено, что в обоих годах в реестрах рисков присутствовали одни и те же недостатки, включая отсутствие информации или неправильная информация об администраторах рисков, отсутствие указания на существующие риски в реестре рисков, отсутствие планов учета существенных рисков и даже отсутствие реестров рисков. Подобные ошибки свидетельствуют о том, что в процессе проверки реестров рисков институтов эти области не были охвачены.

68. Кроме того, Комиссия рассмотрела протоколы заседаний группы управления и Совета УООН, проведенных в 2022 году, и не обнаружила свидетельств обсуждения процесса оценки рисков, а также значимых рисков, выявленных институтами, как это предусмотрено политикой в области управления рисками. Учитывая, что реестры рисков заполняются в четвертом квартале каждого года, при рассмотрении протоколов заседаний за 2022 год Комиссия рассмотрела процессы оценки рисков как за 2021, так и за 2022 год.

69. Учитывая вышеизложенные обстоятельства, Комиссия обратилась в штаб-квартиру с запросом о проведении обучения персонала по вопросам управления рисками. В ответе отмечается, что обучение было проведено после принятия политики общеорганизационного управления рисками в 2015 году, однако не сообщается о каких-либо обновлениях, новых занятиях или семинарах для новых сотрудников. В этой связи Комиссия отметила, что некоторые сотрудники, участвовавшие в заседаниях группы управления, а также директора институтов, которые были ключевым персоналом в этом процессе, пришли на работу в УООН уже после утверждения политики в области рисков и принятия обновленных руководящих принципов. Поэтому эти сотрудники не участвовали в учебных курсах и тренингах, посвященных процессу управления рисками.

70. По мнению Комиссии, отсутствие всесторонней проверки представленных институтами реестров рисков может помешать реализации возможностей по улучшению ситуации, связанных с документированием оценок рисков, а также с подотчетностью персонала в отношении оцененных рисков.

71. Что касается функции контроля в УООН, то Комиссия считает, что отсутствие упоминаний об анализе процесса оценки рисков в протоколах заседаний руководящих органов может повлиять на надзорную роль группы управления и Совета УООН за этим процессом и привести к тому, что не будут поставлены цели, распределены обязанности, осуществлен контроль текущей деятельности и создана надлежащая подотчетность в соответствии с различными ролями, определенными политикой в области управления рисками.

72. Кроме того, Комиссия считает, что отмеченные недостатки в процессе общеорганизационного управления рисками могут быть связаны с недостаточной подготовкой персонала по вопросам управления рисками, что свидетельствует о том, что этот важнейший процесс осуществляется без учета влияния и значимости этих рисков для УООН, и потенциально может привести к снижению уровня осведомленности о рисках в Университете.

73. **Комиссия рекомендует УООН обеспечить тщательную проверку руководством реестров рисков с целью выявления ошибок и несоответствий в процессе оценки рисков и их исправления в соответствии с политикой в области управления рисками.**

74. **Комиссия рекомендует УООН вести учет основных вопросов и рекомендаций, обсуждаемых на заседаниях группы управления, связанных с процессом общеорганизационного управления рисками.**

75. **Комиссия рекомендует УООН проводить обучение ключевого персонала, участвующего в процессе управления рисками.**

76. УООН согласился с этими рекомендациями.

5. Соглашение о сотрудничестве Маастрихтского института экономических и социальных исследований в области инноваций и технологий Университета Организации Объединенных Наций

Отсутствие определения в соглашении о сотрудничестве

77. На своей пятьдесят второй сессии в декабре 2005 года Совет УООН принял решение об объединении Института новых технологий Университета Организации Объединенных Наций (УООН-ИНТЕК), Маастрихтского института экономических исследований в области инноваций и технологии (МЕРИТ) и Фонда Маастрихтского института экономических и социальных исследований в области инноваций и технологии, два последних из которых являлись подразделениями Маастрихтского университета, и переименовал их в УООН-МЕРИТ. В 2007 году УООН-ИНТЕК подписал соглашение о сотрудничестве с МЕРИТ и Фондом, устанавливающее стандарты для совместной деятельности в рамках УООН-МЕРИТ.

78. В 2012 году в это соглашение была включена также Маастрихтская высшая школа управления Маастрихтского университета.

79. В соответствии с этим соглашением штат Института включает:

а) академический и административный персонал, назначаемый директором по поручению ректора;

б) академический и административный персонал, предоставленный в распоряжение Института Маастрихтским университетом и/или Фондом («командированный персонал»).

80. В соответствии с соглашением организационная структура в конечном итоге будет основана на вхождении всех сотрудников, назначенных МЕРИТ, в штат УООН-МЕРИТ. Перевод сотрудников МЕРИТ в штат УООН-МЕРИТ будет регулироваться соглашением о сотрудничестве между УООН, Фондом и МЕРИТ.

81. Несмотря на формальное объединение штатов, финансовые обязанности по целевому структурному финансированию УООН-ИНТЕК, с одной стороны, и МЕРИТ, с другой стороны, скорее всего, останутся разделенными. Никакие из выделенных средств не окажутся под угрозой в результате слияния, и УООН будет по-прежнему полностью контролировать эти средства и отчитываться за их использование.

82. При исполнении служебных обязанностей от имени УООН сотрудник подчиняется ректору УООН или, по его поручению, директору, подотчетен ректору или директору и осуществляет свою деятельность в соответствии с интересами УООН.

83. Кроме того, в соглашении о сотрудничестве был указан персонал, который будет участвовать в деятельности УООН-МЕРИТ в части осуществления административных функций и проведения исследований. В нем также рассматривается программа исследований с 2006 по 2009 год с учетом структуры и состава участников.

84. По состоянию на 31 октября 2022 года, согласно организационной структуре УООН-МЕРИТ (в состав которого входят подразделения Маастрихтского университета), в штате числилось 158 сотрудников, включая руководителей программ, научный персонал, персонал административной поддержки и прочий персонал. Однако из числа этих сотрудников, приданных с УООН-МЕРИТ, 8 сотрудников работали по срочным контрактам, а 10 — в качестве консультантов. Кроме того, в штате Института было еще восемь консультантов, не включенных в организационную структуру. Таким образом, 26 сотрудников работали по контракту с УООН-МЕРИТ, а остальные 132 — с Маастрихтским университетом.

85. Комиссия отметила, что на 31 октября 2022 года соглашение о сотрудничестве не было официально обновлено в отношении разрабатываемых программ и их участников, что привело к возникновению ряда административных проблем:

а) информация, которая должна была быть предоставлена командированным персоналом, была предоставлена с опозданием;

б) не было достаточного контроля за работой прикомандированного персонала. Неясно, как должна оцениваться работа этого персонала и каковы его обязанности в отношении УООН-МЕРИТ. Кроме того, Комиссия не смогла ознакомиться с контрактами прикомандированных сотрудников, чтобы проверить указанные в них положения, поскольку они были юридически оформлены на Маастрихтский университет. Поэтому невозможно было убедиться в том, что в контрактах четко прописаны условия прикомандирования таких сотрудников;

с) начальник административных и программных служб (сотрудник, выделенный УООН), обладающий централизованными знаниями об операционной, административной и финансовой деятельности, должен был вскоре уйти на пенсию, а Институт не разработал надлежащего плана замещения;

d) Комиссия поинтересовалась у сотрудников УООН-МЕРИТ ходом мониторинга деятельности и организационными условиями. Сотрудники отмечали трудности в области мониторинга и в работе, обусловленные соглашением о сотрудничестве и в основном связанные с персоналом, предоставленным в распоряжение УООН Маастрихтским университетом, который не признает руководящие принципы УООН в качестве своих принципов в деятельности. Например,

из 33 проектов, созданных в системе «Атлас», только 4 были зарегистрированы в системе управления проектами УООН Pelikan.

86. Комиссия обеспокоена тем, как УООН-МЕРИТ контролирует свою деятельность, поскольку административный персонал и выполняемые работы в основном зависят от командированных сотрудников Маастрихтского университета. Хотя соглашение о сотрудничестве расширяет исследовательские возможности Института, оно может также поставить под угрозу независимость исследований УООН-МЕРИТ, поскольку исследования, финансируемые Маастрихтским университетом, проводятся в соответствии с его же принципами и стратегиями.

87. Кроме того, Комиссия считает, что политика и процедуры УООН могут не полностью соблюдаться из-за отсутствия ясности и приверженности командированных сотрудников УООН, что может привести к возникновению репутационного риска для Института и УООН в целом.

88. Комиссия считает, что для обеспечения бесперебойного функционирования необходимо разработать план замещения начальника административных и программных служб в связи с его выходом на пенсию. Кроме того, Комиссия считает актуальным укрепление структуры и операций УООН-МЕРИТ.

89. **Комиссия рекомендует УООН-МЕРИТ на периодической основе пересматривать соглашение о сотрудничестве в соответствии со сроками действия программ с целью уточнения рамок деятельности, осуществляемой каждой из сторон.**

90. **Комиссия рекомендует УООН-МЕРИТ совместно с Маастрихтским университетом официально определить руководящие принципы, которые должны применяться ко всему персоналу, участвующему в деятельности УООН-МЕРИТ, для обеспечения соответствия стандартам УООН.**

91. **Комиссия рекомендует УООН-МЕРИТ разработать план замещения начальника административных и программных служб.**

92. УООН-МЕРИТ согласился с этими рекомендациями.

Недостаточная увязка деятельности секции информационно-коммуникационных технологий с руководящими принципами работы Университета Организации Объединенных Наций

93. В рамочном документе по вопросу о системе управления информационно-коммуникационными технологиями, выпущенном 30 августа 2021 года, Вычислительный центр Университета в штаб-квартире указал функциональные области деятельности всех институтов УООН в сфере информационно-коммуникационных технологий (ИКТ) и соответствующей деятельности их секций ИКТ.

94. Основной принцип, описанный в этом документе, заключается в содействии стандартизации систем и средств ИКТ, укреплении системы безопасности УООН и облегчении сотрудничества между институтами. В документе также подчеркивается, что подразделения ИКТ являются основной опорой деятельности УООН, что обуславливает необходимость повышения уровня стандартизации.

95. Сотрудники подразделения ИКТ УООН-МЕРИТ курируют такие основные аспекты, как политика в области ИКТ, программное обеспечение и продукты; объекты физической инфраструктуры, такие как помещения для серверов, на которых хранится информация, включая файлы и системы доступа к Интернету и электронной почты; и операции резервного копирования.

96. Комиссия рассмотрела организационную структуру подразделения ИКТ УООН-МЕРИТ, которое состоит из двух сотрудников: системного администратора и специалиста по поддержке ИКТ/ администратора веб-сайта. Первый — консультант, работающий в УООН как минимум с 2018 года (согласно информации, которую Комиссия смогла получить от компании «Атлас»), который работает на неполную ставку и посещает объекты УООН-МЕРИТ один раз в неделю, что приводит к чрезмерной продолжительности его рабочего дня. Специалист по поддержке ИКТ/администратор веб-сайта не имеет контракта с Институтом, поскольку он прикомандирован к Институту Маастрихтским университетом.

97. В соответствии с соглашением о сотрудничестве консультант должен выполнять работы как для УООН, так и для Маастрихтского университета; в этом контексте круг ведения, установленный в контракте с консультантом, нечетко определяет политику, которой должен следовать консультант при выполнении заданий для УООН-МЕРИТ, и вопросы ИКТ не включены в соглашение о сотрудничестве, поскольку оно ориентировано в основном на исследовательскую деятельность. Поэтому консультант по ИКТ руководствуется либо политикой отдела ИКТ Маастрихтского университета, либо политикой УООН по собственному усмотрению.

98. Например, в подразделении ИКТ УООН-МЕРИТ в качестве антиспамовых и антивирусных программ для обеспечения кибербезопасности используются программные приложения Sophos и MX-Relay; при этом Вычислительный центр Университета использует услуги Google на основе общей для всего УООН лицензии, которая была приобретена с групповой скидкой и может быть распространена на пользователей как в штаб-квартире, так и в институтах.

99. Вычислительный центр Университета работал над стандартизацией доменных имен различных институтов УООН с целью укрепления корпоративного имиджа и брендинга УООН. Однако УООН-МЕРИТ проигнорировал соответствующие изменения и не обеспечил полный переход на инструменты Microsoft 365.

100. Что касается резервного копирования, то было отмечено, что еженедельные копии кассет с резервной информацией хранятся дома у одного из сотрудников УООН-МЕРИТ.

101. Кроме того, Комиссия была проинформирована о том, что в краткосрочной перспективе контроль за использованием Wi-Fi и администрированием сети будет осуществляться Маастрихтским университетом. УООН-МЕРИТ не имеет контракта или соглашения с Маастрихтским университетом на предоставление этих услуг.

102. Комиссия считает, что отсутствие четких руководящих принципов для подразделения ИКТ в УООН-МЕРИТ может потенциально повлиять на стандарты и реализацию руководящих принципов, описанных в вышеупомянутом документе. Например, на отсутствие единообразия процедур ИКТ указывает то, что резервные кассеты УООН-МЕРИТ хранятся за пределами его помещений.

103. Кроме того, Комиссия обеспокоена тем, что при передаче функций администрирования Wi-Fi и сети на внешний подряд отсутствует соглашение, определяющее ответственность и обязательства сторон, что ставит под угрозу сохранность информации Института.

104. Комиссия также подчеркивает, что в своем предыдущем докладе ([A/77/5 \(Vol. IV\)](#), глава II, пункт 117) она рекомендовала УООН обеспечить, чтобы продолжительность рабочего дня консультантов не превышала максимального количества часов, разрешенного административной инструкцией. В данном случае

следовало провести оценку контракта с консультантом на предмет соответствия административным инструкциям.

105. Комиссия рекомендует УООН-МЕРИТ обеспечить соответствие функций, выполняемых подразделением ИКТ, политике и стандартам УООН.

106. Комиссия рекомендует УООН-МЕРИТ официально установить ответственность и обязательства в отношении услуг ИКТ, которые Маастрихтский университет предоставляет УООН-МЕРИТ.

107. УООН-МЕРИТ согласился с обеими рекомендациями.

6. Управление людскими ресурсами

Недостатки контроля за предоставлением отгулов

108. Правило 3.11 а) Положений и правил о персонале Организации Объединенных Наций устанавливает, что сотрудникам категорий общего обслуживания, службы охраны или рабочих или категории полевой службы до класса ПС-5 включительно, которым предлагают работать сверх рабочей недели, установленной для этой цели, предоставляются отгулы или может выплачиваться дополнительное вознаграждение в соответствии с условиями, установленными Генеральным секретарем.

109. В соответствии с порядком предоставления отгулов в УООН, утвержденным 25 февраля 2022 года, сотрудники, имеющие право на отгулы, должны предварительно получить письменное разрешение руководителя на привлечение к сверхурочной работе и использование отгулов, фиксировать отработанное время и отгулы в «индивидуальном журнале учета отгулов», а также вести собственный журнал учета начисленных, использованных и неиспользованных отгулов.

110. Кроме того, важно отметить, что в соответствии с процедурами УООН отгулы должны предоставляться в течение четырех месяцев с момента начисления и с разрешения руководителя. Продолжительность отгулов не должна превышать 40 часов (одной рабочей недели) в месяц. Отгулы не могут быть использованы, если это приводит к отрицательному балансу отработанного времени сотрудника, и отгулы не могут быть заменены денежной компенсацией.

111. Кроме того, в соответствии с процедурами УООН, если на момент проверки руководителем выясняется, что у сотрудника накопилось более 40 часов отгулов, которые не могли быть использованы из-за служебной необходимости присутствия сотрудника на работе, то все отгулы свыше 40 часов аннулируются.

112. Комиссия проверила все учетные записи и утвержденные отгулы за 2022 год и отметила следующее:

а) в 57 из 117 журналов учета отгулов отсутствовали разрешения руководителей;

б) один сотрудник не вел журнала индивидуального учета отгулов несмотря на то, что в течение указанного периода он начислял и использовал отгулы;

с) в двух случаях отсутствовало письменное разрешение на отгулы;

д) в случае двух сотрудников было установлено, что продолжительность начисленных отгулов превысила 40 часов;

е) согласно индивидуальным журналам учета отгулов двух сотрудников, в двух случаях отгулы были заменены денежной компенсацией, эквивалентной в общей сложности оплате работы за 58,5 часа.

113. Что касается подпунктов d) и e), то администрация Университета заявила, что это исключительные случаи, связанные со спецификой функций, выполняемых этими двумя сотрудниками.

114. Комиссия считает, что недостатки, наблюдаемые в учете отгулов, свидетельствуют о недостатках в мониторинге и надзоре со стороны руководителей, отвечающих за соответствующие процессы. Указанные недостатки могут привести к искажениям в учете и использовании отгулов, что может привести к отсутствию сотрудников на рабочем месте без необходимого разрешения и к компенсационным выплатам, не предусмотренным действующими правилами.

115. Комиссия рекомендует УООН проанализировать и укрепить существующие механизмы контроля для обеспечения эффективного мониторинга процедур, касающихся отгулов.

116. УООН согласился с этой рекомендацией.

7. Вопросы бухгалтерского учета

Неучтенные обязательства

117. Согласно МСУГС 19 «Резервы, условные обязательства и условные активы», резервы под обязательства могут создаваться при выполнении всех следующих условий:

- a) существует вероятность того, что для погашения обязательства потребуется использовать ресурсы, способные принести экономическую выгоду;
- b) сумма расходов, требуемая для выполнения обязательства, может быть оценена точно;
- c) обязательство возникло в результате прошлого события.

118. В соответствии с этим принципом объем резерва под обязательства определяется как наилучшая оценка суммы расходов, требуемой для выполнения обязательства приведенной величины на отчетную дату.

119. Работа по закрытию финансовых ведомостей УООН была проведена в период с 1 по 13 января 2023 года. Дата закрытия начислений — 6 января, а ручные записи в журналах можно было делать до 13 января, что считалось датой закрытия финансовых ведомостей. Кроме того, финансовые ведомости были удостоверены 28 марта 2023 года.

120. Комиссия проанализировала выборку из 22 счетов-фактур, полученных УООН с января по март 2023 года, которые были извлечены из базы данных счетов-фактур новой системы общеорганизационного планирования ресурсов «Квантум», и отметила, что 14 операций относятся к 2022 финансовому году, но только 6 были учтены в течение этого финансового периода.

121. В результате Комиссия проанализировала базу данных по оставшимся счетам-фактурам и выявила 224 операции, относящиеся к 2022 финансовому году, 62 из которых, как подтвердил УООН, не были начислены, на общую сумму в 80 459 долл. США, включая 8 операций, проверенных Комиссией в рамках выборки.

122. Комиссия считает, что Университет не обеспечил надлежащий контроль за закрытием кредиторской задолженности в конце года и за своевременным отражением начислений. Неучтенные обязательства могут создавать как бюджетные риски, так и риски, связанные с неполным отражением расходов, что приводит к занижению объема обязательств и расходов в финансовых ведомостях.

123. Комиссия рекомендует УООН официально определить причины, по которым операции не отражаются в процессе учета кредиторской задолженности, и на этой основе разработать и внедрить механизм контроля за начислениями кредиторской задолженности в конце года, позволяющий Университету отслеживать, анализировать и выверять любые неучтенные обязательства.

124. УООН согласился с этой рекомендацией.

Обесценение дебиторской задолженности

125. В Концептуальных основах финансовой отчетности общего назначения для организаций государственного сектора, выпущенных в октябре 2014 года, доходы и расходы определяются соответственно как увеличение и уменьшение чистой финансовой позиции организации. В этом документе также указывается, что расходы возникают, в частности, из-за амортизации активов и уменьшения полезного потенциала и способности активов генерировать экономические выгоды в результате обесценения.

126. В соответствии с МСУГС 29 «Финансовые инструменты: признание и оценка» дебиторская задолженность УООН классифицируется как «займы и дебиторская задолженность». В пункте 72 МСУГС 29 указывается, что если есть объективные доказательства того, что был понесен убыток от обесценения займов и дебиторской задолженности, учитываемых по амортизированной стоимости, то сумма убытка определяется как разница между балансовой стоимостью актива и приведенной стоимостью предполагаемых будущих денежных потоков, дисконтированных по первоначальной действующей процентной ставке финансового актива. Балансовая стоимость актива должна быть уменьшена либо напрямую, либо с использованием резервного счета. Сумма убытка должна быть отражена в составе профицита или дефицита.

127. Комиссия проанализировала график поступления взносов к получению в 2022 году и отметила отрицательные бухгалтерские корректировки, влияющие на остаток по соглашениям с донорами о добровольных взносах.

128. По результатам анализа подтверждающей информации во всех 16 случаях Комиссия отметила, что эти случаи связаны с корректировкой финансирования между сметными и фактически понесенными издержками, а также с отказом доноров от соглашений. Во всех 16 рассмотренных случаях бухгалтерская корректировка представляла собой кредитование счета активов дебиторской задолженности по взносам и дебетование счета поступлений в виде взносов, даже если корректировка относилась к взносам, учтенным в предыдущие годы.

129. Комиссия считает, что ситуации, скорректированные УООН, необходимо рассматривать как обесценение взносов к получению, поскольку соответствующие корректировки ведут к уменьшению будущих экономических выгод. Эти корректировки должны быть отражены как расходы в течение отчетного периода, а не как уменьшение поступлений, поскольку они квалифицируются как убытки в результате обесценения. Это позволит повысить точность информации, представляемой в финансовых ведомостях.

130. Кроме того, учитывая, что с 1 января 2023 года МСУГС 41 «Финансовые инструменты» заменяет МСУГС 29 и что его применение в УООН является обязательным, Комиссия считает, что УООН должен проанализировать влияние МСУГС 41 на этот вопрос и соответствующим образом скорректировать свои процедуры.

131. Комиссия рекомендует УООН скорректировать процедуру учета обесценения причитающихся взносов в соответствии с требованиями МСУГС.

132. УООН не согласился с этой рекомендацией, сославшись на положения общеорганизационного руководства Организации Объединенных Наций по МСУГС, касающиеся механизмов финансирования, где говорится, что корректировка должна учитываться как уменьшение поступлений в текущем периоде независимо от того, к какому периоду относятся эти поступления — к текущему периоду или к предыдущим периодам.

133. Хотя Комиссия согласна, что эта процедура закреплена в общеорганизационном руководстве Организации Объединенных Наций по МСУГС, она не соответствует требованиям МСУГС. Более того, корректировка поступлений в текущем периоде с целью учета операций, совершенных в предыдущие периоды, может привести к искажению информации, представляемой в финансовых ведомостях. Соответственно, данная рекомендация не утратила своей актуальности.

Несвоевременный учет выручки от деятельности преподавателей и научных руководителей

134. Доходы УООН-МЕРИТ от деятельности преподавателей и научных руководителей классифицируются в финансовой отчетности УООН как прочие доходы и, в частности, как «оказанные услуги». В соответствии с МСУГС 9 «Поступления от возмездных операций» эти доходы должны учитываться нарастающим итогом.

135. Сотрудники УООН-МЕРИТ, выступая в качестве преподавателей и научных руководителей, предоставляют услуги для соискателей степени доктора философии и магистра, обучающихся в рамках учебных программ Маастрихтского университета по специальностям «доктор философии, управление и стратегический анализ» и «магистр наук, государственная политика и развитие человеческого потенциала». За эти услуги УООН-МЕРИТ выставляет счета Маастрихтскому университету.

136. Комиссия провела выборочный анализ по счету № 54005 «Плата за вспомогательные услуги» за 2022 год и выявила счет-фактуру за услуги, оказанные Маастрихтскому университету в период с 2017 по 2021 год, по проведению занятий для аспирантов, причем сумма счета была учтена по линии прочих поступлений в 2022 году и составила 10 312 евро (11 587 долл. США).

137. В связи с этим Комиссия запросила дополнительную информацию по счетам, выставленным в адрес программ Маастрихтского университета «доктор философии, управление и стратегический анализ» и «магистр наук, государственная политика и развитие человеческого потенциала», отметив, что счета за 2019 и 2021 годы также включают услуги, оказанные с 2016 года, и учитываются в отчетности как прочие поступления после выставления счета.

138. Кроме того, было отмечено, что финансово-бухгалтерское подразделение УООН-МЕРИТ не получило информации о деятельности сотрудников УООН в качестве преподавателей и научных руководителей в рамках программ Маастрихтского университета «доктор философии, управление и стратегический анализ» и «магистр наук, государственная политика и развитие человеческого потенциала»; поэтому у подразделения не было возможности конкретно определить или оценить количество рабочих часов и суммы, причитающиеся с Маастрихтского университета.

139. Комиссия считает, что несвоевременный учет поступлений УООН негативно влияет на полноту и точность учета данных о прочих поступлениях на конец года. Кроме того, Комиссия считает, что учет данного вида поступлений не во всех случаях соответствует МСУГС 9 при первоначальном признании.

140. Комиссия рекомендует УООН разработать механизм контроля за деятельностью сотрудников УООН-МЕРИТ, оказывающих услуги Маастрихтскому университету, чтобы избежать задержек в учете поступлений, связанных с этими услугами.

141. УООН согласился с этой рекомендацией.

С. Информационные сообщения руководства

1. Списание денежных средств, дебиторской задолженности и имущества

142. УООН сообщил, что в 2022 году было произведено списание денежной наличности и наличной дебиторской задолженности на сумму 6056,51 долл. США. В 2022 году списания недостающих основных средств, запасов и нематериальных активов не производилось.

2. Выплаты ex gratia

143. УООН сообщил Комиссии, что в 2022 году никаких выплат ex gratia не производилось.

3. Случаи мошенничества и предполагаемого мошенничества

144. В соответствии с Международными стандартами аудита (МСА 240) Комиссия планирует проведение ревизии финансовых ведомостей таким образом, чтобы иметь достаточные основания ожидать выявления существенных искажений и несоответствий (в том числе являющихся результатом мошеннических действий). Вместе с тем не следует полагаться на то, что в ходе ревизии будут выявлены все искажения и несоответствия. Главную ответственность за предупреждение и выявление случаев мошенничества несет руководство.

145. В ходе ревизии Комиссия направила руководству запросы, касающиеся его надзорной обязанности, связанной с оценкой рисков существенного искажения в результате мошенничества, и имеющихся процедур выявления рисков мошенничества и реагирования на них, включая любые конкретные риски, которые руководство выявило или о которых ему сообщили. Комиссия выясняла также, располагает ли руководство сведениями о каких бы то ни было фактических, предполагаемых или возможных случаях мошенничества. До сведения Комиссии не было доведено никакой информации о случаях мошенничества.

D. Выражение признательности

146. Комиссия выражает руководству и персоналу УООН свою искреннюю признательность и благодарность за содействие и помощь, оказанные в ходе ревизии.

(Подпись) Хоу Кай
Генеральный ревизор Китайской Народной Республики
Председатель Комиссии ревизоров

(Подпись) Хорхе Бермудес
Генеральный контролер Республики Чили
(Главный ревизор)

(Подпись) Пьер Московиси
Первый председатель Счетной палаты Франции

26 июля 2023 года

Приложение

Ход выполнения рекомендаций, вынесенных в предыдущие периоды, включая финансовый год, закончившийся 31 декабря 2021 года

№	Год, к которому относится доклад о ревизии	Ссылка на доклад	Рекомендация Комиссии ревизоров	Ответ руководства	Оценка Комиссии	Положение дел по итогам проверки		
						Выполнена	В процессе выполнения	Утрачена актуальность
1.	2016 год	A/72/5 (Vol. IV) , глава II, пункт 97	Комиссия рекомендует УООН-ОСБЧ и УООН-КПЕ запланировать, официально закрепить и осуществить все мероприятия по обеспечению бесперебойного функционирования и послеаварийного восстановления в случае любого сбоя в работе. Этот план должен периодически пересматриваться.	Инфраструктурные проекты фазы IV были завершены в 2022 году, но официальные учения по послеаварийному восстановлению не проводились из-за нехватки времени и персонала.	Комиссия принимает к сведению информацию о достигнутых успехах, представленную УООН; тем не менее, она обеспокоена тем, что данная рекомендация не выполняется уже более пяти лет, и призывает УООН завершить работу по выпуску официального документа об учениях по послеаварийному восстановлению и плана обеспечения непрерывности функционирования. Данная рекомендация находится в процессе выполнения.		X	
2.	2019 год	A/75/5 (Vol. IV) , глава II, пункт 67	Комиссия рекомендует администрации установить крайний срок для полного внедрения модуля оформления поездок и расходов в системе «Атлас» во всех институтах УООН.	Разработка специализированного технического решения в виде платформы для всех служб (UNall) с интеграцией в систему «Квантум» (новая система общеорганизационного планирования ресурсов) завершена.	Комиссия рассмотрела вопрос о внедрении модуля оформления поездок в UNall, который интегрирован с новой системой общеорганизационного планирования ресурсов «Квантум». Этот инструмент позволяет управлять всеми заявками на оформление поездок в Университете. В этой связи данная рекомендация считается выполненной.	X		
3.	2020 год	A/76/5 (Vol. IV) , глава II, пункт 30	Комиссия рекомендует УООН пересмотреть инвестиционные ограничения, предусмотренные в политике и процедурах Дотационного фонда УООН, с учетом позиции Организации Объединенных Наций по спорным отраслям.	Совет УООН обсудил вынесенную ревизорами рекомендацию на своем заседании и обновил политику в отношении Дотационного фонда.	Комиссия убедилась, что Совет УООН одобрил решение о включении инвестиций в акции в областях охраны окружающей среды, социальной защиты и государственного управления. В результате УООН изменил свою политику, а также включил ограничения на инвестиции в сомнительные отрасли. В этой связи данная рекомендация считается выполненной.	X		
4.	2020 год	A/76/5 (Vol. IV) , глава II, пункт 31	Комиссия рекомендует УООН принять меры по включению в соглашения об управлении инвестициями специально	1 марта 2022 года был осуществлен перевод средств в акции в областях охраны окружающей среды, социальной	Комиссия рассмотрела поправки, внесенные УООН в договор с компанией по управлению инвестициями, в том числе новую позицию по активам, отвечающим	X		

№	Год, к которому относится доклад о ревизии	Ссылка на доклад	Рекомендация Комиссии ревизоров	Ответ руководства	Оценка Комиссии	Положение дел по итогам проверки		
						Выполнена	В процессе выполнения	Утрачена актуальность
			предусмотренных контрольных показателей стратегического характера, в частности в отношении приемлемых активов, с тем чтобы привести эти соглашения в соответствие с различными инициативами Организации Объединенных Наций.	защиты и государственного управления. Это представляло собой широкомасштабное мероприятие с участием Совета УООН, Управления инвестиций, компании по управлению инвестициями и УООН. Поправки к соглашению между УООН и компанией по управлению инвестициями, включающие новые активы, отвечающие требованиям, действуют соответственно с февраля 2022 года и января 2023 года. Эта рекомендация выполнена.	требованиям, которые соответствуют различным инициативам Организации Объединенных Наций. Доля инвестиционного портфеля УООН, приходящаяся на акции в областях охраны окружающей среды, социальной защиты и государственного управления, по состоянию на 31 декабря 2022 года достигла 94 процентов. Оставшаяся процентная доля (инвестиции в странах с формирующейся рыночной экономикой), будет переведена в соответствующий экологический, социальный и управленческий актив, приемлемый для Дотационного фонда УООН, когда объем активов в управлении достигнет не менее 100 млн долл. США. Ввиду приведенной выше информации данная рекомендация считается выполненной.			
5.	2021 год	A/77/5 (Vol. IV) , глава II, пункт 30	Комиссия рекомендует УООН принять меры в целях поощрения своих институтов к тому, чтобы они рассматривали в своих соответствующих стратегических планах все вопросы, включенные в стратегический план УООН, особенно те, которые связаны с целью, касающейся осуществления инвестиций в динамичную, инновационную и разнообразную институциональную культуру.	Руководство по вопросам эффективности деятельности организации было обновлено с учетом того, что в стратегических планах институтов УООН должны учитываться цели стратегического плана УООН в целом, особенно в части, касающейся институциональной культуры. В ноябре 2022 года на конференции директоров в Париже директорам был представлен письменный и устный брифинг, посвященный рекомендациям Комиссии о том, что в стратегических планах институтов должны быть отражены вопросы, включенные в стратегический план УООН.	Комиссия рассмотрела обновленное Руководство по вопросам эффективности деятельности организации, а также протокол конференции директоров, что дало возможность еще раз подчеркнуть, что институты должны учитывать цели стратегического плана УООН в своих собственных стратегических планах. В этой связи данная рекомендация считается выполненной.	X		

№	Год, к которому относится доклад о ревизии	Ссылка на доклад	Рекомендация Комиссии ревизоров	Ответ руководства	Оценка Комиссии	Положение дел по итогам проверки		
						Выполнена	В процессе выполнения	Утрачена актуальность
6.	2021 год	A/77/5 (Vol. IV) , глава II, пункт 31	Комиссия рекомендует УООН принять меры для обеспечения того, чтобы институты описывали в своих стратегических планах по крайней мере те цели, которые будут относиться к их системе контрольных показателей эффективности.	В Руководство по вопросам эффективности деятельности организации были внесены изменения, согласно которым в стратегических планах институтов должны быть указаны цели, используемые в системе контрольных показателей эффективности.	Комиссия рассмотрела новое Руководство по вопросам эффективности деятельности организации и убедилась, что УООН включил в него требование о наличии базовых и контрольных показателей, соответствующих стратегическому плану Института. Соответственно, данная рекомендация считается выполненной.	X		
7.	2021 год	A/77/5 (Vol. IV) , глава II, пункт 39	Комиссия рекомендует УООН-ОСБЧ обновить свой стратегический план, включая разделы и программы, над которыми он будет работать в период действия плана, и раскрыть информацию об областях повышенного внимания, по которым будет осуществляться работа в рамках соответствующего раздела.	В настоящее время УООН-ОСБЧ находится в процессе разработки своего следующего стратегического плана, являющегося неотъемлемым элементом соглашения с принимающей страной, продление которого ожидается с 1 января 2024 года. Соответствующий стратегический план будет включать приоритеты на предстоящий период, в том числе рабочие направления на период действия плана и основные области, которыми будут заниматься соответствующие департаменты и отделы.	Учитывая, что УООН-ОСБЧ все еще работает над подготовкой своего стратегического плана, данная рекомендация находится в стадии выполнения.		X	
8.	2021 год	A/77/5 (Vol. IV) , глава II, пункт 40	Комиссия рекомендует также УООН-ОСБЧ разработать стратегию привлечения средств, в которой будет предусматриваться диверсификация доноров среди его прочих целей и раскрытие информации, рекомендованное в документе, посвященном основным элементам стратегического плана институтов, в целях включения этой стратегии в стратегический план УООН-ОСБЧ.	В 2021 году бывшим сотрудником по партнерству, мобилизации средств и связям с общественностью была разработана стратегия привлечения средств, включающая диверсификацию доноров в качестве одного из ключевых приоритетов в работе по привлечению средств.	Комиссия рассмотрела стратегию мобилизации ресурсов, отметив, что она включает в себя основные положения и мероприятия, касающиеся укрепления функции привлечения средств. В этой связи данная рекомендация считается выполненной.	X		

№	Год, к которому относится доклад о ревизии	Ссылка на доклад	Рекомендация Комиссии ревизоров	Ответ руководства	Оценка Комиссии	Положение дел по итогам проверки		
						Выполнена	В процессе выполнения	Утрачена актуальность
9.	2021 год	A/77/5 (Vol. IV) , глава II, пункт 47	Комиссия рекомендует УООН-ОСБЧ разработать систему ключевых показателей эффективности, включающую базовые уровни, контрольные показатели, цели и сроки их достижения, с учетом положений руководства УООН по организационной эффективности и в соответствии со стратегическим планом его институтов.	Ключевые показатели деятельности Института были пересмотрены и теперь включают в себя цели, показатели, базовые уровни и ежегодные целевые показатели. Эти ключевые показатели эффективности согласуются со стратегическим планом Института, ежегодной отчетностью о результатах деятельности Института и годовым планом работы.	Комиссия рассмотрела ключевые показатели эффективности, разработанные УООН-ОСБЧ, и убедилась, что они содержат необходимые элементы для их надлежащей оценки. Комиссия считает, что эта рекомендация выполнена.	X		
10.	2021 год	A/77/5 (Vol. IV) , глава II, пункт 56	Комиссия рекомендует УООН-ОСБЧ и УООН-КПЕ включать в свои годовые планы работы показатели эффективности, такие как цели, показатели работы, целевые показатели, базовые уровни и конечные сроки, с учетом положений руководства УООН по организационной эффективности.	Ключевые показатели деятельности Института были пересмотрены и теперь включают в себя цели, показатели, базовые уровни и ежегодные целевые показатели. Отныне новый документ будет являться приложением к стратегическому плану Института, что позволит оценивать сформулированные в нем основные цели в сравнении с установленными годовыми задачами Института. Ключевые показатели эффективности деятельности Института также являются неотъемлемой частью ежегодной институциональной отчетности, при этом результаты деятельности за предыдущий год оцениваются в сравнении с целевыми показателями, установленными на этот год, а в плане работы на следующий год устанавливаются новые цели деятельности на следующий календарный год/цикл отчетности.	Комиссия рассмотрела разработанный Институтом документ, включающий цели, связанные с мероприятиями, предусмотренными в годовом плане работы. Было подтверждено, что документ соответствует требованиям по включению показателей, целей и базовых уровней и другим требованиям. В этой связи данная рекомендация считается выполненной.	X		

№	Год, к которому относится доклад о ревизии	Ссылка на доклад	Рекомендация Комиссии ревизоров	Ответ руководства	Оценка Комиссии	Положение дел по итогам проверки		
						Выполнена	В процессе выполнения	Утрачена актуальность
11.	2021 год	A/77/5 (Vol. IV) , глава II, пункт 57	Комиссия также рекомендует УООН-ОСБЧ включать в свои годовые планы работы конкретную ссылку на все свои ключевые показатели эффективности в целях отражения мер, которые будут должны приниматься для их достижения в течение соответствующего периода с учетом положений руководства по организационной эффективности.	В годовом плане работы указываются ключевые показатели деятельности Института и определяются цели на предстоящий год. Ключевые показатели эффективности рассматриваются как дополнение к годовому плану работы, определяя цели на предстоящий период.	Комиссия рассмотрела разработанный Институтом документ, содержащий ссылки на цели и ключевые показатели эффективности, и отметила, что Институт выполнил требования и отразил меры, которые должны быть приняты для достижения целей Института. Соответственно, данная рекомендация считается выполненной.	X		
12.	2021 год	A/77/5 (Vol. IV) , глава II, пункт 58	Комиссия рекомендует УООН-ОСБЧ обеспечить соответствие между своими годовыми планами работы и соответствующими докладами о деятельности за счет включения в доклады информации о тех указанных в планах работы направлениях деятельности и мероприятиях, которые не удалось выполнить, и о причинах их невыполнения, а также о причинах и основаниях для осуществления тех направлений деятельности и мероприятий, которые были выполнены, но при этом не были включены в план работы.	Подготовка отчетности за 2022 год еще не закончена. Отчет о деятельности за 2022 год будет содержать ссылку на обновленную информацию о состоянии дел по тем мероприятиям, которые упомянуты в плане работы на 2022 год.	Поскольку Институт продолжает работу над ежегодной отчетностью о результатах своей деятельности и осуществлении плана работы, данная рекомендация находится в стадии выполнения.		X	
13.	2021 год	A/77/5 (Vol. IV) , глава II, пункт 68	Комиссия рекомендует УООН разработать и ввести в действие официальную процедуру, определяющую распределение ответственности УООН и ПРООН за проверку данных о контингенте для целей медицинского страхования после выхода на пенсию и	Срок рассмотрения и утверждения процедуры — второй квартал 2023 года. Работа затянулась из-за большого количества внутренних кадровых перестановок и недостаточной численности сотрудников отдела людских ресурсов.	Несмотря на то, что УООН провел проверку данных переписи, исключая академический персонал, он еще не разработал и не внедрил официальную процедуру, определяющую проверку данных переписи по окончании службы. Соответственно, данная рекомендация находится в процессе выполнения.		X	

№	Год, к которому относится доклад о ревизии	Ссылка на доклад	Рекомендация Комиссии ревизоров	Ответ руководства	Оценка Комиссии	Положение дел по итогам проверки		
						Выполнена	В процессе выполнения	Утрачена актуальность
14.	2021 год	A/77/5 (Vol. IV) , глава II, пункт 69	включающую, по меньшей мере, положения о механизмах проверки и/или контроля, допустимых пороговых значениях для любых расхождений, ответственных должностных лицах и сроках, связанных с этой проверкой, а также подробные положения о коммуникации, которая будет осуществляться между УООН и ПРОООН. Комиссия рекомендует УООН издавать на ежегодной основе официальный доклад, в котором будут содержаться результаты проверки и корректировок, внесенных в данные о контингенте для целей медицинского страхования после выхода на пенсию, в целях подкрепления обоснованности результатов проведенной проверки в контексте подготовки финансовых ведомостей.	УООН опубликует доклад, содержащий результаты проверки и корректировок, внесенных в данные о численности персонала, предназначенные для определения обязательств по выплатам по окончании службы.	Учитывая, что УООН еще не разработал официальную процедуру проверки данных переписи по окончании службы или официального доклада с результатами, данная рекомендация находится в стадии выполнения.		X	
15.	2021 год	A/77/5 (Vol. IV) , глава II, пункт 70	Комиссия рекомендует УООН провести обзор по вопросу об обоснованности включения всех научных сотрудников, работающих по срочным контрактам, в данные о контингенте для целей медицинского страхования после выхода на пенсию.	Срок рассмотрения и утверждения процедуры — второй квартал 2023 года.	Комиссия убедилась, что научные сотрудники, работающие по срочным контрактам, исключены из данных переписи для целей медицинского страхования после выхода на пенсию, поскольку они не соответствуют критериям для такого страхования. В этой связи данная рекомендация считается выполненной.		X	
16.	2021 год	A/77/5 (Vol. IV) , глава II, пункт 81	Комиссия рекомендует УООН выверять остатки ежегодного отпуска в разделе “eServices” системы «Атлас», с тем чтобы обеспечивать выверку данных об остатках, содержащихся в	В конце года УООН произведет выверку данных о неиспользованном ежегодном отпуске в разделе “eServices” системы «Атлас», а также напомнит ответственным за ведение	Комиссия проверила выборку данных о неиспользованном ежегодном отпуске сотрудников и отметила постоянные несоответствия между данными модуля eServices системы «Атлас» и карточкой учета отсутствия сотрудников;		X	

№	Год, к которому относится доклад о ревизии	Ссылка на доклад	Рекомендация Комиссии ревизоров	Ответ руководства	Оценка Комиссии	Положение дел по итогам проверки		
						Выполнена	В процессе выполнения	Утрачена актуальность
			отчетах различного типа, и соответствующую точность информации.	учета отпусков об их обязанностях обеспечивать, чтобы все сотрудники подписывали карточку учета ежегодных отпусков.	соответственно, данная рекомендация находится в процессе выполнения.			
17.	2021 год	A/77/5 (Vol. IV) , глава II, пункт 95	Комиссия рекомендует УООН обеспечить своевременный ввод данных о заявках на ежегодный отпуск и их утверждение с использованием раздела “eServices” системы «Атлас.	УООН напомнил институтам о необходимости обеспечивать своевременный ввод и утверждение всех заявок на отпуск в системе общеорганизационного планирования ресурсов. Ответственным за ведение учета отпусков будет отправлено последующее напоминание с разъяснением процедуры, которую они должны будут выполнять каждый год.	Комиссия рассмотрела список запросов и согласований и отметила, что более чем в 90 процентов случаев запросы и согласования регистрируются своевременно. Комиссия признает, что в силу непредвиденных обстоятельств возможны исключения. Соответственно, данная рекомендация считается выполненной.	X		
18.	2021 год	A/77/5 (Vol. IV) , глава II, пункт 107	Комиссия рекомендует Центру УООН установить единообразные критерии для требуемых уровней оплаты (исходя из сложности задания и требований в отношении степени специализации, знаний, квалификации, опыта работы и навыков) в целях стандартизации типа работы, выполняемой консультантами, и обеспечить документальное отражение этих критериев при оформлении контракта.	Новая политика в отношении консультантов включает новые критерии.	УООН изменил политику в отношении консультантов и установил различные критерии, определяющие виды работ, которые будут выполнять консультанты; поэтому Комиссия считает, что эта рекомендация выполнена.	X		
19.	2021 год	A/77/5 (Vol. IV) , глава II, пункт 108	Комиссия рекомендует институтам УООН, каждому по отдельности, корректировать новые диапазоны для услуг консультантов с учетом их бюджета и особенностей принимающей страны, с тем чтобы обеспечивать соответствие	Политика УООН позволяет институтам устанавливать местные ставки для консультантов.	Комиссия рассмотрела диапазоны оплаты и отметила, что большинство институтов разработали свои собственные шкалы; тем не менее, в Центре УООН, УООН-БИОЛАК, УООН-ИПРА и УООН-ИВЭЗ потребовались дополнительные спецификации или диапазоны.	X		

№	Год, к которому относится доклад о ревизии	Ссылка на доклад	Рекомендация Комиссии ревизоров	Ответ руководства	Оценка Комиссии	Положение дел по итогам проверки		
						Выполнена	В процессе выполнения	Утрачена актуальность
			между предусмотренными в контракте ценами и рыночной стоимостью.		Соответственно, данная рекомендация находится в процессе выполнения.			
20.	2021 год	A/77/5 (Vol. IV) , глава II, пункт 109	Комиссия рекомендует Центру УООН на ежегодной основе проводить обзор установленных каждым институтом гонораров за услуги консультантов, с тем чтобы убедиться в том, что они соответствуют критериям, установленным на центральном уровне, и что их суммы соответствуют бюджетам институтов и расценкам в каждой стране, где они действуют.	В новую политику включено положение, информирующее о предельном размере гонораров за консультационные услуги и о необходимости утверждения, если размер гонорара превышает установленный предел.	Комиссия рассмотрела измененную политику. Однако Центр УООН сообщил, что определение размера гонорара консультантов носит децентрализованный характер, что он определяется на основе новой политики в отношении консультантов и что никакой проверки не проводилось. Комиссия считает, что необходимо провести соответствующую проверку, чтобы убедиться, что все институты установили максимальный размер гонораров. Соответственно, данная рекомендация находится в процессе выполнения.		X	
21.	2021 год	A/77/5 (Vol. IV) , глава II, пункт 117	Комиссия рекомендует УООН создать механизм для обеспечения того, чтобы сроки работы консультантов не превышали максимального периода, разрешенного административной инструкцией.	Сроки работы консультантов отслеживаются вручную с даты начала работы.	Комиссия убедилась, что контракты консультантов отслеживаются вручную, чтобы избежать превышения продолжительности срока их работы; однако Комиссия выяснила, что некоторые консультанты превысили установленные лимиты. Соответственно, данная рекомендация находится в процессе выполнения.		X	
22.	2021 год	A/77/5 (Vol. IV) , глава II, пункт 118	Комиссия рекомендует УООН провести оценку должностей, которые заполняются за счет контрактов с консультантами, на предмет определения потребности в их регулярном заполнении и их необходимости для функционирования институтов, с тем чтобы убедиться, что их заполнение за счет заключения контрактов соответствует потребностям.	Новая политика содержит рекомендации по надлежащему использованию услуг консультантов.	Комиссия рассмотрела новую политику в отношении консультантов и убедилась в том, что она содержит конкретные указания относительно того, когда следует прибегать к услугам консультантов и в каких случаях они могут привлекаться. С учетом этого данная рекомендация считается выполненной.	X		

№	Год, к которому относится доклад о ревизии	Ссылка на доклад	Рекомендация Комиссии ревизоров	Ответ руководства	Оценка Комиссии	Положение дел по итогам проверки		
						Выполнена	В процессе выполнения	Утратила актуальность
23.	2021 год	A/77/5 (Vol. IV) , глава II, пункт 129	Комиссия рекомендует УООН пересмотреть свою политику в отношении консультантов, с тем чтобы официально установить методологию анализа и критерии в отношении гендерного баланса и географической представленности в целях обеспечения проведения в процессе отбора анализа по этим двум вопросам, наряду с представлением документации, подтверждающей проведение анализа в ходе процесса отбора.	УООН пересмотрел политику в отношении консультантов с целью приведения ее в большее соответствие с политикой Секретариата Организации Объединенных Наций.	Учитывая, что новая политика в отношении консультантов не включает оценку гендерного баланса и географической представленности, чтобы привести ее в соответствие с политикой Секретариата Организации Объединенных Наций (что противоречит рекомендации ревизоров), Совет считает, что данная рекомендация утратила свою актуальность.			X
24.	2021 год	A/77/5 (Vol. IV) , глава II, пункт 143	Комиссия рекомендует УООН разработать механизм контроля за соглашениями, по которым ведутся переговоры, в целях эффективного отслеживания положения дел в каждом из институтов и предотвращения задержек в проведении переговоров и внесении поправок, а также предотвращения возможных ошибок при учете взносов.	В качестве механизма контроля за соглашениями, находящимися в стадии согласования, финансовый персонал УООН имеет доступ к правовой базе данных УООН, содержащей соглашения, с целью предотвращения задержек в согласовании и внесении изменений, а также предотвращения возможных ошибок при учете взносов.	Комиссия проверила, что сотрудники финансового отдела имеют доступ к папке, и договоры доступны для ознакомления. В этой связи данная рекомендация считается выполненной.	X		
25.	2021 год	A/77/5 (Vol. IV) , глава II, пункт 144	Комиссия рекомендует УООН обеспечить учет взносов на основе их регистрации в системе «Атлас» на дату, соответствующую моменту удовлетворения критериев их признания, в целях предотвращения курсовой разницы в поступлениях.	УООН имеет возможность регистрировать всю сумму авансового платежа в модуле управления проектами в системе «Квантум». Система способна генерировать информацию о полной сумме поступлений по соглашениям на основе обменных курсов, действующих на дату подписания.	Комиссия рассмотрела представленную организацией информацию о новом модуле управления проектами в системе «Квантум». Однако, поскольку соглашения, зарегистрированные в системе «Квантум», относятся к периоду 2023 года, выполнение данной рекомендации будет рассмотрено в ходе следующей ревизии. С учетом вышесказанного данная рекомендация считается находящейся в процессе выполнения.	X		
26.	2021 год	A/77/5 (Vol. IV) , глава II, пункт 152	Комиссия рекомендует Вычислительному центру кампуса в официальном порядке издать документ с изложением своих	Вычислительный центр Университета пересмотрел круг полномочий в соответствии с рекомендацией Комиссии.	Комиссия отметила, что Университет официально опубликовал круг полномочий, включающий обязанности Вычислительного центра Университета в	X		

№	Год, к которому относится доклад о ревизии	Ссылка на доклад	Рекомендация Комиссии ревизоров	Ответ руководства	Оценка Комиссии	Положение дел по итогам проверки					
						Выполнена	В процессе выполнения	Не выполнена	Утрачена актуальность		
27.	2021 год	A/77/5 (Vol. IV) , глава II, пункт 153	полномочий в сфере информационно-коммуникационных технологий на уровне центральных органов, включая положения об ответственности Вычислительного центра кампуса в отношении системы общеорганизационного планирования ресурсов УООН («Атлас»).	Комиссия рекомендует УООН-КПЕ установить круг полномочий в области информационно-коммуникационных технологий на местном уровне, включая, по меньшей мере, описание круга ее задач, цели, обязанностей, графика заседаний, процедур руководства и порядка подчиненности в этой области, с учетом приоритетных задач институтов и соответствующих руководящих структур УООН в области информационно-коммуникационных технологий.	Разработка основных положений по ИКТ для УООН-КПЕ и УООН-ОСБЧ с учетом местных полномочий в области ИКТ и необходимости согласования с глобальной стратегией УООН и рамками управления была завершена.	отношении системы общеорганизационного планирования ресурсов. В этой связи данная рекомендация считается выполненной.	Комиссия рассмотрела разработанный Институтом круг полномочий в области ИКТ и подтвердила, что в документ включены такие основные темы, как цели, обязанности и роли, руководство по коммуникациям и др. Соответственно, данная рекомендация считается выполненной.	X			
Общее число рекомендаций							27	16	10	–	1
В процентах от общего числа рекомендаций							100	59	37	–	4

Глава III

Удостоверение финансовых ведомостей

Письмо помощника Генерального секретаря, Контролера, от 28 марта 2023 года на имя Председателя Комиссии ревизоров

Финансовые ведомости Университета Организации Объединенных Наций за год, закончившийся 31 декабря 2022 года, были подготовлены в соответствии с положением 6.1 Финансовых положений и правил Организации Объединенных Наций.

Краткое изложение основных принципов учетной политики, использовавшихся при подготовке этих ведомостей, приводится в примечаниях к финансовым ведомостям. Эти примечания содержат дополнительную информацию и разъяснения в отношении финансовой деятельности, осуществлявшейся Университетом на протяжении периода, охватываемого этими ведомостями, административную ответственность за подготовку которых несет Генеральный секретарь.

Я удостоверяю, что прилагаемые финансовые ведомости Университета Организации Объединенных Наций, пронумерованные I–V, во всех существенных отношениях составлены правильно.

(Подпись) Чандрамули **Раманатан**
Помощник Генерального секретаря,
Контролер

Глава IV

Финансовый доклад за год, закончившийся 31 декабря 2022 года

А. Введение

1. Ректор имеет честь настоящим представить финансовый доклад по отчетности Университета Организации Объединенных Наций (УООН) за год, закончившийся 31 декабря 2022 года.
2. Настоящий доклад следует читать вместе с финансовыми ведомостями. Доклад имеет приложение, содержащее дополнительную информацию, которая должна представляться Комиссии ревизоров в соответствии с Финансовыми положениями и правилами Организации Объединенных Наций.
3. Университет был учрежден Генеральной Ассамблеей в 1973 году, и ему было поручено «заниматься исследованиями насущных глобальных проблем выживания, развития и благополучия человечества, над решением которых работают Организация Объединенных Наций и ее учреждения».
4. В финансовой отчетности раскрывается также информация об инвестировании средств Дотационного фонда Университета. На показатели Дотационного фонда влияет положение на мировых финансовых рынках; в результате неблагоприятных изменений на этих рынках в 2022 году стоимость инвестиционного портфеля Дотационного фонда снизилась на 15,1 процента.
5. В конце 2021 года Совет УООН рекомендовал Университету учитывать при инвестировании средств Дотационного фонда экологические, социальные и управленческие факторы. В соответствии с этим в начале 2022 года УООН перешел к инвестированию средств Фонда с учетом этих факторов. Институты УООН продолжали умеренно расходовать средства, имеющиеся в Фонде, что способствовало сохранению стоимости инвестированных средств Фонда в долгосрочном плане.
6. УООН является по существу центром передовых знаний в системе Организации Объединенных Наций и одной из ее научно-исследовательских структур. УООН функционирует как сеть из 13 научно-исследовательских и учебных институтов, занимающихся стратегическими проблемами, в 12 странах, и его деятельность координирует Центр Университета в Токио. Научные сотрудники и вспомогательный персонал УООН совместно разрабатывают научно обоснованные решения насущных глобальных проблем и ратуют за осуществление соответствующих стратегий, способствующих достижению целей системы Организации Объединенных Наций и ее государств-членов в области развития.
7. Программа научных исследований УООН, намеченная в стратегическом плане на 2020–2024 годы, тесно согласуется с Повесткой дня в области устойчивого развития на период до 2030 года.
8. Результаты исследований Университета распространяются главным образом через научные и программные публикации, большинство из которых находятся в свободном доступе в Интернете, и в рамках общественных мероприятий.
9. Университет также содействует накоплению знаний и обмену ими в рамках образовательных программ и программ по наращиванию потенциала, включая аккредитованные программы обучения для получения степени магистра, что способствует освоению завтрашними лидерами базовых научных знаний, которые потребуются им для решения глобальных проблем. Работа УООН по наращиванию потенциала ведется как в очном, так и в виртуальном формате, что

позволяет исследователям и другим заинтересованным сторонам участвовать в работе, находясь в любой точке мира, и укреплять институты в странах глобального Юга.

10. В июле 2022 года Генеральный секретарь объявил, что Дэвида М. Малоуна на посту руководителя Университета Организации Объединенных Наций сменит Тшилидзи Марвала. Г-н Марвала стал седьмым ректором УООН; он вступил в должность 1 марта 2023 года. Он является выдающимся южноафриканским ученым и идейным лидером, чьи научные интересы носят междисциплинарный характер и охватывают теорию искусственного интеллекта и его применение в технике, информатике, финансах, социальных науках и медицине. Он занимался, среди прочего, проблемами развития человеческого потенциала за счет задействования технологий и глобальных связей для достижения целей в области устойчивого развития. Ранее г-н Марвала занимал должность вице-канцлера и ректора Университета Йоханнесбурга.

В. Общий обзор финансовой отчетности за год, закончившийся 31 декабря 2022 года

11. В финансовых ведомостях I, II, III, IV и V приводятся данные о финансовых результатах деятельности УООН и его финансовом положении по состоянию на 31 декабря 2022 года. В примечаниях к финансовым ведомостям разъясняются принципы бухгалтерского учета и составления финансовой отчетности УООН и содержится дополнительная информация по отдельным суммам, указанным в ведомостях.

Финансовое положение

Таблица IV.1

Сводная информация о финансовом положении по состоянию на 31 декабря 2022 года

(В тыс. долл. США)

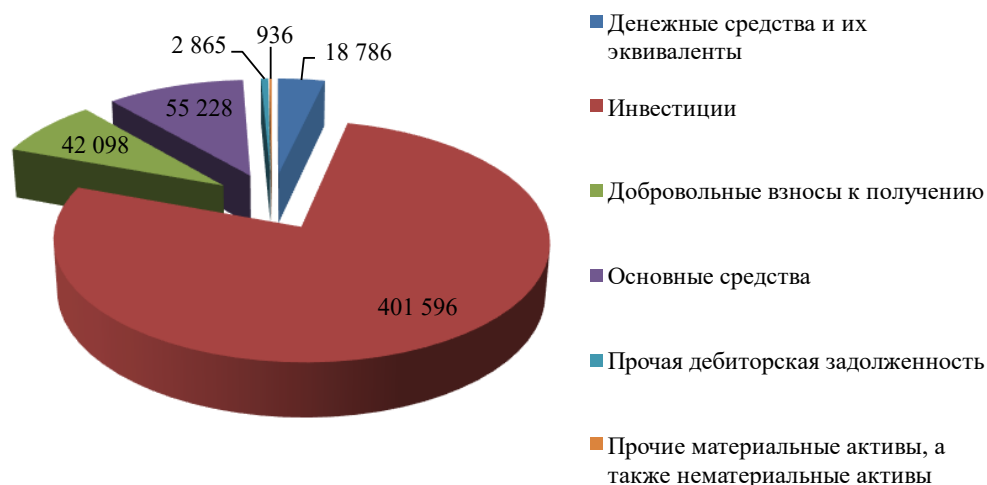
	2022 год	2021 год	Изменение (сумма)	Изменение (в процентах)
Текущие активы	69 379	87 258	(17 879)	(20,5)
Долгосрочные активы	452 130	525 543	(73 413)	(14,0)
Общая сумма активов	521 509	612 801	(91 292)	(14,9)
Текущие обязательства	12 156	14 213	(2 057)	(14,5)
Долгосрочные обязательства	54 680	56 468	(1 788)	(3,2)
Общая сумма обязательств	66 836	70 681	(3 845)	(5,4)
Чистые активы	454 673	542 120	(87 447)	(16,1)

Активы

12. По состоянию на 31 декабря 2022 года общая стоимость активов УООН составила 521,51 млн долл. США (612,8 млн долл. США в 2021 году). Состав активов по состоянию на 31 декабря 2022 года показан на рисунке IV.I.

Рисунок IV.I
Все активы по состоянию на 31 декабря 2022 года

(В тыс. долл. США)



13. На долю денежных средств, их эквивалентов и инвестиций общим объемом 420,38 млн долл. США приходилось 80,6 процента общей стоимости активов. Средства в размере 376,08 млн долл. США из этой суммы, или 89,5 процента, были размещены в Дотационном фонде и находятся под управлением глобальной компании по управлению инвестициями. Портфель инвестиций Фонда состоит из вложений в биржевые паевые инвестиционные фонды, причем 50 процентов средств вложено в фонды акционерного капитала, а остальные 50 процентов — в облигационные фонды. Остальная часть денежных средств, их эквивалентов и инвестиций включает средства в размере 32,42 млн долл. США, или 7,7 процента, которые размещены в основном денежном пуле Казначейства Организации Объединенных Наций, и средства в размере 11,88 млн долл. США, или 2,8 процента, которые находятся под внутренним управлением.

14. Основные средства общей стоимостью 55,23 млн долл. США составляют 10,6 процента активов и в основном включают переданные в безвозмездное пользование офисные здания, которые в соответствии с МСУГС классифицируются как объекты финансовой аренды и учитываются в качестве собственных активов.

15. В соответствии с МСУГС добровольные взносы к получению принимаются к учету в полном объеме на момент подписания соответствующего соглашения, включая многолетние соглашения, если в соглашении не оговорены условия использования взносов. Добровольные взносы к получению составили 42,1 млн долл. США, или 8,1 процента общей суммы активов. Ожидается, что взносы, составляющие 67,7 процента этой суммы, или 28,5 млн долл. США, поступят в 2023 году, а остальная часть взносов будет получена после 2023 года.

16. В 2022 году активы уменьшились по сравнению с их суммой в предыдущем году — на 91,29 млн долл. США, или 14,9 процента. Неблагоприятные изменения на финансовых рынках отразились на показателях Дотационного фонда: рыночная стоимость инвестиционного портфеля снизилась на 15,2 процента и составила 373,8 млн долл. США, тогда как на конец 2021 года она достигла 440,9 млн долл. США, что явилось ее максимальной величиной. Кроме того, ввиду подписания в 2022 году меньшего числа крупных многолетних

соглашений уменьшилась сумма добровольных взносов к получению — она сократилась на 8,94 млн долл. США, или на 17,5 процента.

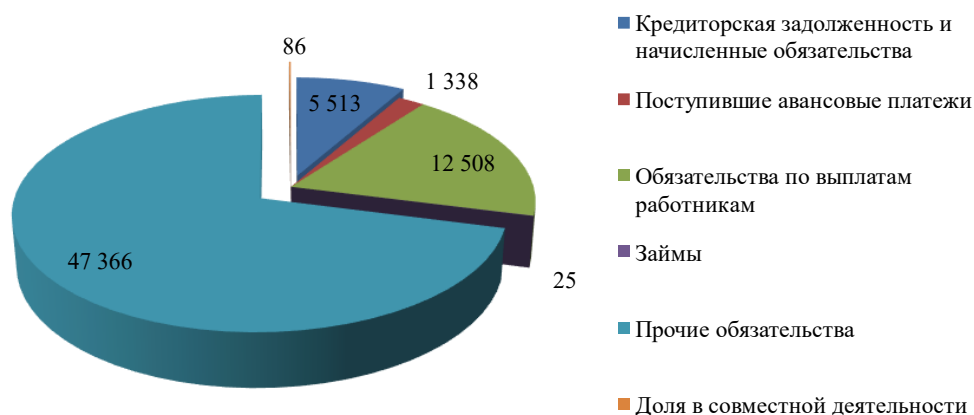
Обязательства

17. Общая сумма обязательств по состоянию на 31 декабря 2022 года составила 66,84 млн долл. США (70,68 млн долл. США в 2021 году). Состав обязательств УООН по состоянию на 31 декабря 2022 года показан на рисунке IV.П.

Рисунок IV.П

Все обязательства по состоянию на 31 декабря 2022 года

(В тыс. долл. США)



18. В соответствии с МСУГС здания, переданные в безвозмездное пользование, рассматриваются как объекты финансовой аренды и их стоимость учитывается в составе прочих обязательств. Такой порядок применяется в отношении здания штаб-квартиры УООН и ряда помещений в институтах, на долю которых в общей сумме обязательств приходится 47,37 млн долл. США, или 70,9 процента.

19. Относимые к выплатам работникам суммы, причитающиеся сотрудникам и пенсионерам, но еще не выплаченные на отчетную дату, составили 12,51 млн долл. США, или 18,7 процента, общей суммы обязательств.

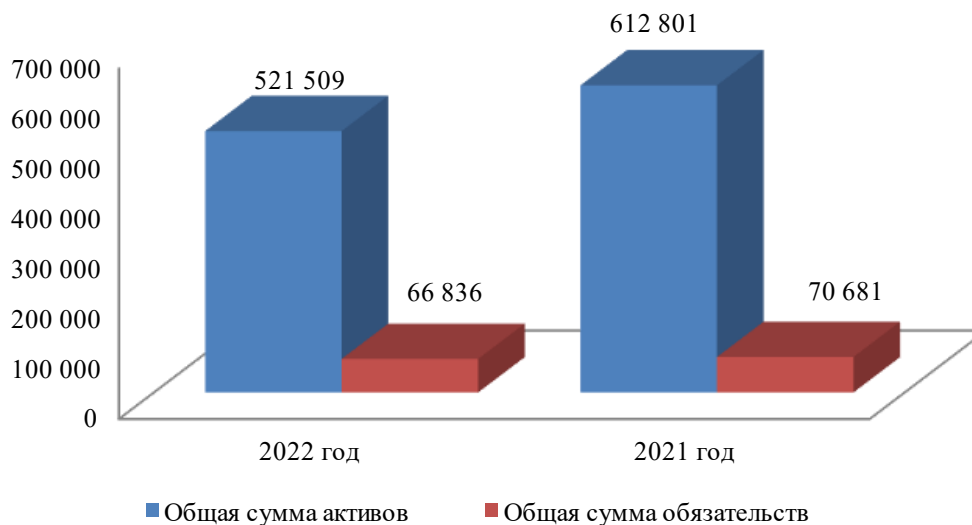
20. Остальная часть обязательств включала кредиторскую задолженность и начисленные обязательства, поступившие авансовые платежи, обязательства по коммерческой аренде и чистую сумму обязательств, представляющую собой долю УООН в совместной деятельности.

21. В 2022 году общая сумма обязательств сократилась на 3,84 млн долл. США, или на 5,4 процента. Обязательства по выплатам работникам уменьшились на 2,87 млн долл. США, что объясняется образованием актуарной прибыли, главным образом в результате изменения дисконтных ставок и показателей темпов инфляции. Кроме того, снижение на 1,37 млн долл. США объема покупок инвестиционных инструментов привело к уменьшению кредиторской задолженности на конец 2022 года по сравнению с ее суммой на конец 2021 года.

Рисунок IV.III

Изменение общей суммы активов и общей суммы обязательств по состоянию на 31 декабря 2022 года

(В тыс. долл. США)



22. На рисунке IV.III показано, что общая стоимость активов снизилась на 14,9 процента: с 612,8 млн долл. США в 2021 году до 521,51 млн долл. США в 2022 году; это объясняется в основном изменением стоимости портфеля инвестиций Дотационного фонда. Общая сумма обязательств уменьшилась на 5,4 процента: с 70,68 млн долл. США в 2021 году до 66,84 млн долл. США в 2022 году. Соотношение суммы обязательств и суммы активов не претерпело значительных изменений и составило 12,8 процента (11,5 процентов в 2021 году).

Чистые активы

23. Стоимость чистых активов, которая на 31 декабря 2021 года составила 542,12 млн долл. США, уменьшилась на 87,45 млн долл. США, что было вызвано в основном отрицательными показателями инвестиционной деятельности в 2022 году. Краткосрочные колебания на рынке могут вызывать беспокойство, однако УООН исходит из долгосрочной перспективы в отношении инвестирования средств Дотационного фонда. О нестабильности стоимостного объема инвестиций дополнительно свидетельствует, например, повышение рыночной стоимости активов Фонда на 33,26 млн долл. США в 2021 году и 48,03 млн долл. США в 2020 году. Вследствие этого УООН по-прежнему ориентирован на достижение своих инвестиционных целей в долгосрочной перспективе.

Финансовые результаты*Поступления*

Таблица IV.2

Сопоставление сумм поступлений

(В тыс. долл. США)

	2022 год	2021 год	Изменение (сумма)	Изменение (в процентах)
Добровольные взносы	49 741	69 040	(19 299)	(28,0)
Инвестиционный доход (чистые суммы)	—	33 505	(33 505)	(100,0)
Прочие поступления	4 446	4 460	(14)	(0,3)
Общая сумма поступлений	54 187	107 005	(52 818)	(49,4)

24. В 2022 году общая сумма поступлений УООН составила 54,19 млн долл. США, что на 52,82 млн долл. США, или 49,4 процента, меньше их суммы в 2021 году.

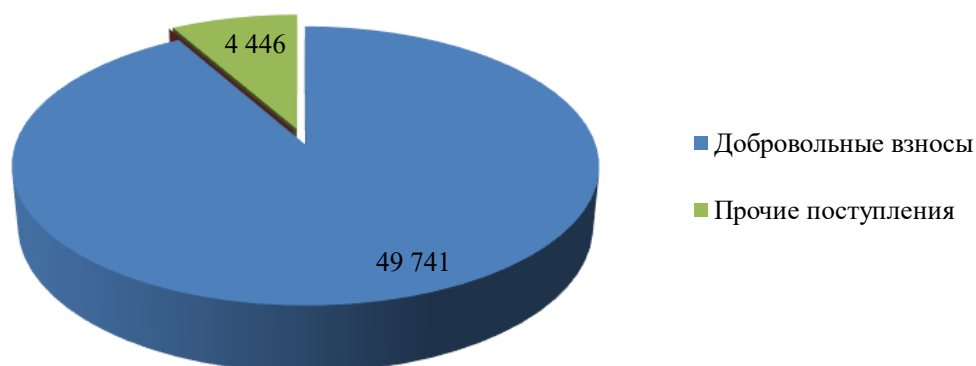
25. В 2022 году не был получен доход от инвестиционного портфеля, так как возникли нереализованные убытки от инвестиций, что привело к уменьшению общей суммы прибыли. Университет смягчил последствия этого, приняв решение не изымать средства из Дотационного фонда.

26. Основным источником поступлений являлись добровольные взносы, которые составили в общей сложности 49,74 млн долл. США. От государств-членов поступили денежные взносы на сумму 21,55 млн долл. США в чистом выражении, а взносы других доноров составили 7,27 млн долл. США. Общая сумма включала также взносы в натуральной форме в виде предоставления в безвозмездное пользование офисных помещений, оцениваемые в 18,95 млн долл. США — сумма, которую бы УООН затратил на аренду сопоставимых помещений в противном случае. Объем добровольных взносов снизился на 28 процентов, поскольку в 2022 году было подписано меньше многолетних соглашений, чем в 2021 году. Это связано с тем, что периодичность подписания соглашений о финансировании Университета на крупные суммы, как правило, составляет от 3 до 5 лет.

27. Прочие поступления, включающие в основном плату, которая взималась за оказание консультационных услуг, и доход от сдачи в аренду помещений в здании штаб-квартиры УООН, составили 4,45 млн долл. США.

28. Состав поступлений УООН по состоянию на 31 декабря 2022 года показан на рисунке IV.IV.

Рисунок IV.IV
Все поступления по состоянию на 31 декабря 2022 года
 (В тыс. долл. США)



29. Финансирование УООН обеспечивается небольшим числом доноров; на шесть крупнейших доноров пришлось около 62,4 процента общей чистой суммы денежных взносов за отчетный год. На рисунке IV.V представлены данные о добровольных взносах основных доноров, свидетельствующие о том, что в 2022 году крупнейшим из них являлась Япония. На рисунке IV.VI показана динамика добровольных взносов за период 2018–2022 годов с разбивкой на суммы, относящиеся к соответствующему текущему году и к будущим периодам.

Рисунок IV.V
Добровольные взносы государств-доноров, чьи взносы превысили 1 млн долл. США в 2022 году (согласно расчетам в соответствии с МСУГС)
 (В тыс. долл. США)

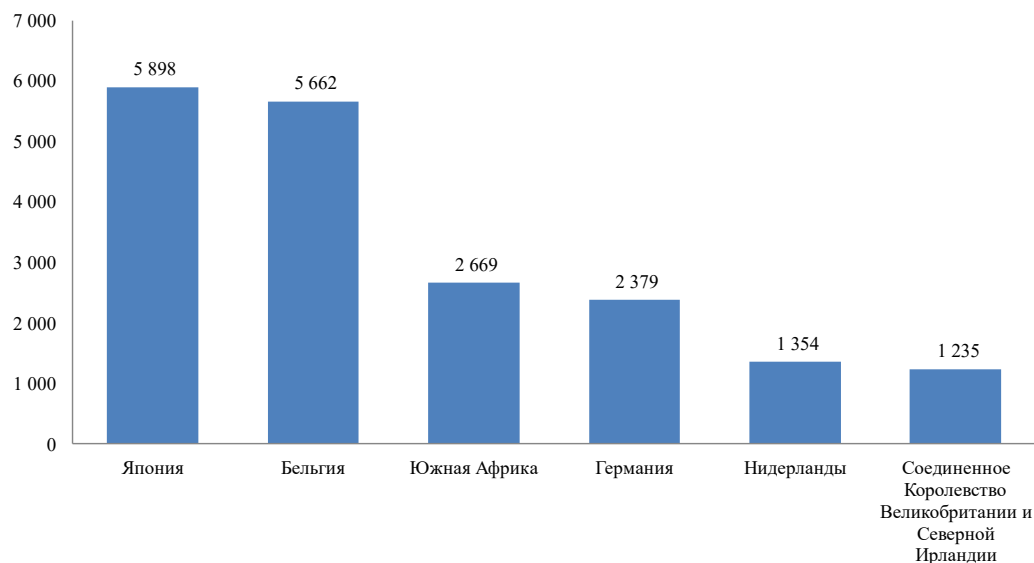


Рисунок IV.VI

Добровольные взносы с разбивкой на суммы, относящиеся к соответствующему текущему году и к будущим периодам, 2018–2022 годы

(В тыс. долл. США)

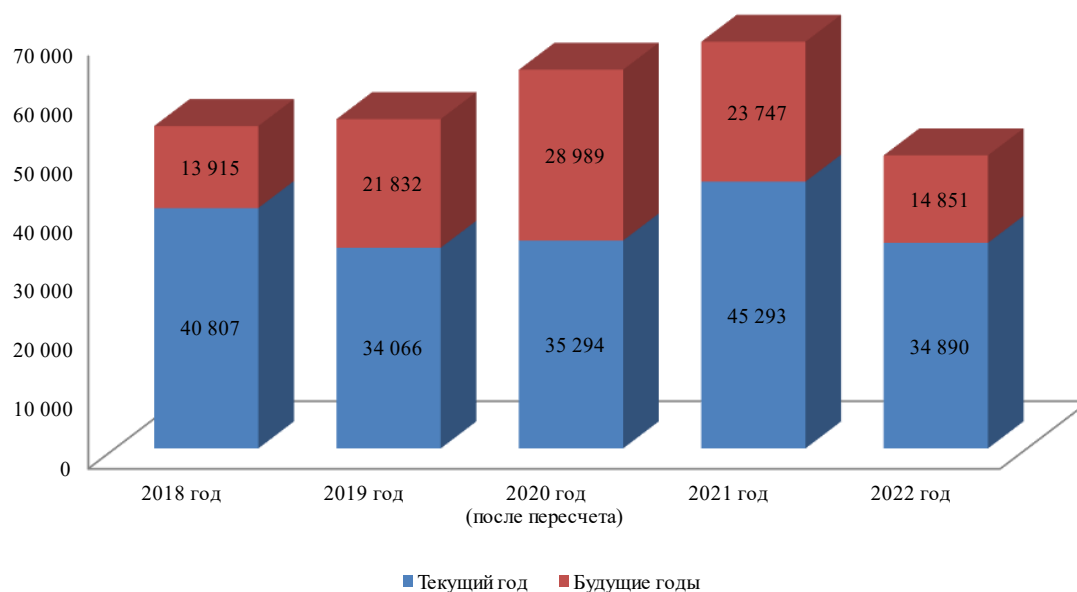
*Расходы*

Таблица IV.3

Сопоставление расходов

(В тыс. долл. США)

	2022 год	2021 год	Изменение (в процентах)	
Выплаты окладов, надбавок и пособий работникам	29 568	29 169	399	1,4
Краткосрочная и долгосрочная аренда и коммунальные услуги	18 367	20 978	(2 611)	(12,4)
Поездки	3 340	611	2 729	446,6
Инвестиционные расходы	66 660	—	66 660	100,0
Амортизационные отчисления	2 993	2 715	278	10,2
Вознаграждение и надбавки для лиц, не являющихся сотрудниками	5 910	6 511	(601)	(9,2)
Предметы снабжения и расходные материалы, а также прочие расходы	841	1 258	(417)	(33,1)
Прочие оперативные расходы	18 428	16 912	1 516	9,0
Общая сумма расходов	146 107	78 154	67 953	86,9

30. Общая сумма расходов за год, закончившийся 31 декабря 2022 года, составила 146,11 млн долл. США, что на 68 млн долл. США, или 86,9 процента, больше их общей суммы в 2021 году. Это увеличение объясняется главным образом принятием к учету в качестве инвестиционных расходов на сумму 66,66 млн долл. США нереализованных убытков от инвестиций. Если из общей

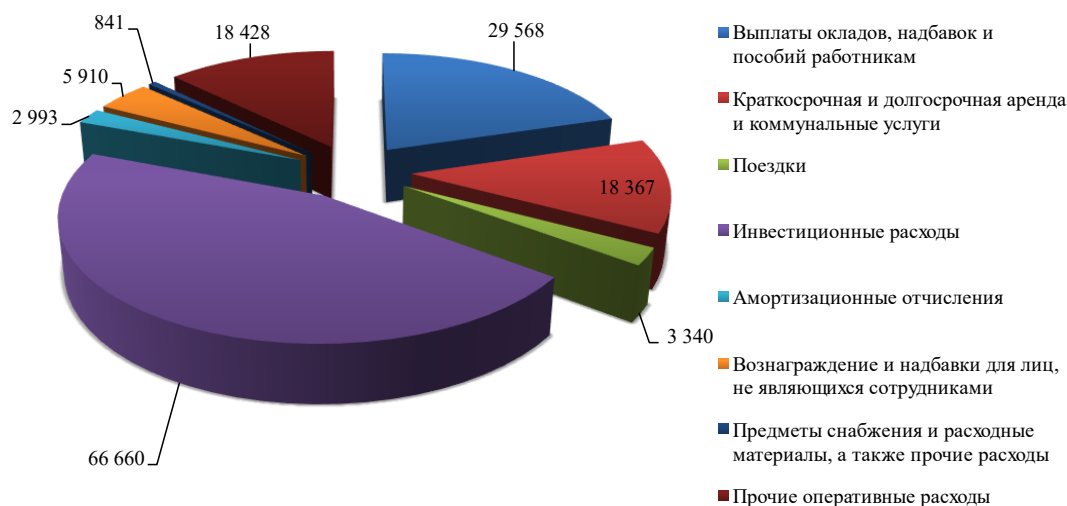
суммы вычесть инвестиционные расходы, она будет сопоставима с объемом расходов в 2021 году.

31. К основным классам расходов относились выплаты окладов, надбавок и пособий работникам на сумму 29,57 млн долл. США (20,2 процента), оперативные расходы на сумму 18,43 млн долл. США (12,6 процента) и платежи по краткосрочной и долгосрочной аренде и за коммунальные услуги на сумму 18,37 млн долл. США (12,6 процента). Состав расходов УООН по состоянию на 31 декабря 2022 года показан на рисунке IV.VII.

Рисунок IV.VII

Все расходы по состоянию на 31 декабря 2022 года

(В тыс. долл. США)



32. В 2022 году нестабильность финансовых рынков и значительное падение, которое наблюдалось на рынках акций и облигаций, привели к возникновению убытков от инвестиций Дотационного фонда. Фонд получил инвестиционный доход и реализовал прибыль от продажи инвестиций в размере 51,3 млн долл. США, однако эту сумму преуменьшили нереализованные убытки, которые возникли в результате изменения справедливой стоимости инвестиций и составили 118,1 млн долл. США. В результате УООН понес инвестиционные расходы в размере 66,66 млн долл. США, что составило 45,6 процента от общей суммы расходов в 2022 году.

33. Без учета инвестиционных расходов общая сумма расходов возросла незначительно — на 2 процента. После снятия пограничных ограничений расходы на поездки выросли в четыре раза, хотя их объем был по-прежнему меньше, чем до пандемии. Оперативные расходы увеличились на 9 процентов, что было связано с повышением показателя выполнения программной деятельности.

Результаты оперативной деятельности

34. В 2022 году баланс УООН был сведен с дефицитом, который составил 91,92 млн долл. США (что объясняется главным образом нереализованными инвестиционными убытками), тогда в 2021 году он был сведен с профицитом в размере 28,85 млн долл. США, а в 2020 году — с профицитом в размере 49,78 млн долл. США. Важно отметить, что нереализованные убытки остаются таковыми до тех пор, пока не будет произведена продажа инвестиционных

инструментов. Средства Дотационного фонда инвестируются исходя из долгосрочной перспективы, поэтому краткосрочные колебания показателей могут не отражать совокупные показатели, достигнутые за продолжительный период.

Состояние ликвидности

35. На 31 декабря 2022 года финансовое положение Университета было стабильным. Университет располагал достаточными ликвидными активами для покрытия своих обязательств. Общая сумма ликвидных средств составила 68,86 млн долл. США (денежные средства и их эквиваленты на сумму 18,79 млн долл. США, краткосрочные инвестиции на сумму 18,7 млн долл. США и дебиторская задолженность на сумму 31,37 млн долл. США). Общая сумма текущих обязательств составила 12,16 млн долл. США, а общая сумма всех обязательств — 66,84 млн долл. США.

36. В таблице IV.4 сведены величины четырех ключевых показателей ликвидности за финансовый год, закончившийся 31 декабря 2022 года, и сопоставимые величины этих показателей за год, закончившийся 31 декабря 2021 года.

Таблица IV.4

Показатели ликвидности для Университета Организации Объединенных Наций

Показатели	2022 год	2021 год
Соотношение ликвидных активов и текущих обязательств	5,7:1	6,1:1
Соотношение ликвидных активов за вычетом дебиторской задолженности и текущих обязательств	3,1:1	4,0:1
Соотношение суммы ликвидных активов и общей суммы активов	0,13:1	0,14:1
Среднее число месяцев, на которые хватает имеющихся ликвидных активов за вычетом дебиторской задолженности	5,9	9,0

37. Соотношение ликвидных активов и текущих обязательств является показателем способности УООН погашать свои краткосрочные обязательства за счет имеющихся в его распоряжении ликвидных средств. Отношение 5,71:1 показывает, что ликвидные активы почти в шесть раз превышали текущие обязательства и ликвидных активов было достаточно для погашения всех текущих обязательств в случае возникновения необходимости в этом. Без учета дебиторской задолженности соотношение ликвидных средств и текущих обязательств составило 3,1:1 в 2022 году и 4,0:1 в 2021 году.

38. По состоянию на 31 декабря 2022 года общая сумма ликвидных активов Университета составила приблизительно 13,2 процента суммы всех его активов и он располагал достаточной суммой денежных средств, их эквивалентов и краткосрочных инвестиций для покрытия его сметных среднемесячных расходов в размере 6,37 млн долл. США в течение 5,9 месяца.

С. Перспективы

39. В 2023 году Университет продолжит осуществлять стратегический план УООН на 2020–2024 годы. В этом плане сделан упор на ориентации исследований УООН на разработку политики и уделении при этом первоочередного внимания удовлетворению потребностей Организации Объединенных Наций и ее государств-членов в этой области, в частности потребностей директивных органов в странах глобального Юга. В указанном плане основное место отводится

составлению программ исследований, ориентированных на разработку политики; формированию динамичной организационной культуры, характеризующейся новаторством и многообразием; расширению сотрудничества и коммуникации и повышению информированности о работе Университета; а также обеспечению финансовой устойчивости в рамках всей системы.

40. При новом ректоре УООН приступит к разработке нового стратегического плана, который будет предусматривать повышение глобальной значимости Университета; расширение деятельности УООН, особенно в странах глобального Юга; и повышение потенциала УООН в таких областях, как преподавание, обучение, проведение исследований и нормотворческая работа, в партнерстве с университетами и другими ключевыми заинтересованными сторонами по всему миру.

Приложение

Дополнительная информация

1. В настоящем приложении приводится информация, представление которой входит в обязанности Ректора.

Списание недостающих денежных средств и дебиторской задолженности

2. В 2022 году было произведено списание денежных средств и дебиторской задолженности в соответствии с финансовым правилом 106.7 а) на сумму 6056,51 долл. США.

Списание недостающего имущества

3. В 2022 году предусмотренное финансовым правилом 106.7 списание недостающих основных средств, запасов и нематериальных активов УООН в результате аварий, хищений, ущерба или уничтожения не производилось; это не включает случаи списания в результате устаревания или износа активов.

Выплаты ex gratia

4. В 2022 году выплаты ex gratia не производились.

Глава V

Финансовые ведомости за год, закончившийся 31 декабря 2022 года

Университет Организации Объединенных Наций

I. Ведомость финансового положения по состоянию на 31 декабря 2022 года

(В тыс. долл. США)

	Ссылка	По состоянию на 31 декабря 2022 года	По состоянию на 31 декабря 2021 года
Активы			
Текущие активы			
Денежные средства и их эквиваленты	Примечание 6	18 786	23 031
Инвестиции	Примечание 7	18 706	33 653
Добровольные взносы к получению	Примечание 8	28 502	26 169
Прочая дебиторская задолженность	Примечание 9	2 865	3 987
Прочие активы	Примечание 10	520	418
Общая сумма текущих активов		69 379	87 258
Долгосрочные активы			
Инвестиции	Примечание 7	382 890	447 150
Добровольные взносы к получению	Примечание 8	13 596	24 865
Основные средства	Примечание 12	55 228	53 187
Нематериальные активы	Примечание 13	232	151
Прочие активы	Примечание 10	184	190
Общая сумма долгосрочных активов		452 130	525 543
Общая сумма активов		521 509	612 801
Обязательства			
Текущие обязательства			
Кредиторская задолженность и начисленные обязательства	Примечание 14	5 513	8 141
Поступившие авансовые платежи и отсроченные поступления	Примечание 15	1 298	1 452
Обязательства по выплатам работникам	Примечание 16	2 923	2 360
Обязательства по договорам аренды	Примечание 17	13	21
Прочие обязательства	Примечание 18	2 409	2 239
Общая сумма текущих обязательств		12 156	14 213

Университет Организации Объединенных Наций

I. Ведомость финансового положения по состоянию на 31 декабря 2022 года (продолжение)

(В тыс. долл. США)

	Ссылка	По состоянию на 31 декабря 2022 года	По состоянию на 31 декабря 2021 года
Долгосрочные обязательства			
Поступившие авансовые платежи и отсроченные поступления	Примечание 15	40	106
Обязательства по выплатам работникам	Примечание 16	9 585	13 017
Обязательства по договорам аренды	Примечание 17	12	25
Прочие обязательства	Примечание 18	44 957	43 255
Доля участия в совместной деятельности: по методу долевого участия	Примечание 27	86	65
Общая сумма долгосрочных обязательств		54 680	56 468
Общая сумма обязательств		66 836	70 681
Сальдо общей суммы активов и общей суммы обязательств		454 673	542 120
Чистые активы			
Накопленный профицит	Примечание 19	79 458	99 891
Дотационный фонд	Примечание 20	375 215	442 229
Общая сумма чистых активов		454 673	542 120

Сопроводительные примечания являются составной частью настоящих финансовых ведомостей.

Университет Организации Объединенных Наций

II. Ведомость финансовых результатов за год, закончившийся 31 декабря 2022 года

(В тыс. долл. США)

	<i>Ссылка</i>	<i>2022 год</i>	<i>2021 год</i>
Поступления			
Добровольные взносы	Примечание 21	49 741	69 040
Инвестиционный доход (чистые суммы)	Примечание 22	—	33 505
Прочие поступления	Примечание 23	4 446	4 460
Общая сумма поступлений		54 187	107 005
Расходы			
Выплаты окладов, надбавок и пособий работникам	Примечание 24	29 568	29 169
Краткосрочная и долгосрочная аренда и коммунальные услуги	Примечание 24	18 367	20 978
Поездки	Примечание 24	3 340	611
Инвестиционные расходы (чистые суммы)	Примечание 22	66 660	—
Амортизационные отчисления	Примечания 12, 13, 24	2 993	2 715
Вознаграждение и надбавки для лиц, не являющихся сотрудниками	Примечание 24	5 910	6 511
Предметы снабжения и расходные материалы	Примечание 24	832	1 255
Прочие оперативные расходы	Примечание 24	18 428	16 912
Прочие расходы	Примечание 24	9	3
Общая сумма расходов		146 107	78 154
(Дефицит)/профицит за год		(91 920)	28 851

Сопроводительные примечания являются составной частью настоящих финансовых ведомостей.

Университет Организации Объединенных Наций

III. Ведомость изменений в чистых активах за год, закончившийся 31 декабря 2022 года

(В тыс. долл. США)

	Накопленный профицит	Дотационный фонд	Всего
Чистые активы по состоянию на 1 января 2021 года	88 990	423 749	512 739
Изменения в чистых активах			
Доля в изменениях, учтенных на счетах совместной деятельности в составе чистых активов: по методу долевого участия (примечание 27)	18	—	18
Актuarная прибыль в связи с обязательствами по выплатам работникам (примечание 16)	512	—	512
Профицит за год	10 371	18 480	28 851
Общая сумма изменений, учтенных в составе чистых активов	10 901	18 480	29 381
Чистые активы по состоянию на 31 декабря 2021 года	99 891	442 229	542 120
Изменения в чистых активах			
Доля в изменениях, учтенных на счетах совместной деятельности в составе чистых активов: по методу долевого участия (примечание 27)	47	—	47
Актuarная прибыль в связи с обязательствами по выплатам работникам (примечание 16)	4 426	—	4 426
Дефицит за год	(24 906)	(67 014)	(91 920)
Общая сумма изменений, учтенных в составе чистых активов	(20 433)	(67 014)	(87 447)
Чистые активы по состоянию на 31 декабря 2022 года	79 458	375 215	454 673

Сопроводительные примечания являются составной частью настоящих финансовых ведомостей.

Университет Организации Объединенных Наций

IV. Ведомость движения денежных средств за год, закончившийся 31 декабря 2022 года

(В тыс. долл. США)

	Ссылка	2022 год	2021 год
Движение денежных средств в результате оперативной деятельности			
(Дефицит)/профицит за год		(91 920)	28 851
<i>Движение неденежных средств</i>			
Амортизационные отчисления	Примечания 12, 13, 24	2 993	2 715
Нереализованные убытки/(прибыли) по инвестициям Дотационного фонда в связи с изменением справедливой стоимости	Примечание 22	118 119	(15 452)
Реализованные убытки/(прибыли) от продажи инвестиционных инструментов Дотационного фонда	Примечание 22	(43 819)	(9 858)
Нереализованные убытки/(прибыли) по линии Дотационного фонда в связи с переоценкой		554	(391)
Актuarные (убытки)/прибыли в связи с обязательствами по выплатам работникам	Примечание 16	4 426	512
Убытки/(прибыли), относящиеся к доле участия в совместной деятельности	Примечание 27	47	18
Убытки/(прибыли) от выбытия основных средств		18	—
Инвестиционный доход в связи с вложением средств Дотационного фонда как движение денежных средств в результате инвестиционной деятельности	Примечание 22	(7 518)	(8 158)
Инвестиционный доход в связи с вложением средств денежных пулов как движение денежных средств в результате инвестиционной деятельности	Примечание 22	(122)	(38)
Поступление основных средств в виде взноса в натуральной форме	Примечание 12	(4 253)	(1 624)
<i>Изменения в активах</i>			
Уменьшение/(увеличение) суммы добровольных взносов к получению	Примечание 8	8 936	(5 076)
Уменьшение/(увеличение) суммы прочей дебиторской задолженности	Примечание 9	1 122	160
Уменьшение/(увеличение) суммы прочих активов	Примечание 10	(96)	(78)
<i>Изменения в обязательствах</i>			
Увеличение/(уменьшение) суммы кредиторской задолженности и начисленных обязательств	Примечание 14	(2 628)	798
Увеличение/(уменьшение) суммы поступивших авансовых платежей и отсроченных поступлений	Примечание 15	(220)	(235)
Увеличение/(уменьшение) суммы обязательств по выплатам работникам	Примечание 16	(2 869)	246
Увеличение/(уменьшение) суммы прочих обязательств	Примечание 18	1 872	(636)
Увеличение/(уменьшение) доли участия в совместной деятельности: по методу долевого участия	Примечание 27	21	(26)
Сальдо движения денежных средств в результате оперативной деятельности		(15 337)	(8 272)

Университет Организации Объединенных Наций

IV. Ведомость движения денежных средств за год, закончившийся 31 декабря 2022 года (продолжение)

(В тыс. долл. США)

	Ссылка	2022 год	2021 год
Движение денежных средств в результате инвестиционной деятельности			
Чистый инвестиционный доход в связи с вложением средств денежных пулов как движение денежных средств в результате инвестиционной деятельности	Примечание 22	122	38
Сальдо движения средств в денежных пулах	Примечание 7	12 179	(12 829)
Полученные дивиденды		3 370	4 333
Полученные проценты		4 148	3 825
Покупка инвестиционных инструментов		(450 272)	(38 196)
Поступления от продажи инвестиционных инструментов и выплат при наступлении срока их погашения		442 446	46 637
Приобретение основных средств	Примечание 12	(780)	—
Приобретение нематериальных активов	Примечание 13	(100)	(112)
Сальдо движения денежных средств в результате инвестиционной деятельности		11 113	3 696
Движение денежных средств в результате финансовой деятельности			
Платежи по финансовой аренде	Примечание 17	(21)	(28)
Сальдо движения денежных средств в результате финансовой деятельности		(21)	(28)
Чистое увеличение/(уменьшение) суммы денежных средств и их эквивалентов		(4 245)	(4 604)
Денежные средства и их эквиваленты — на начало года	Примечание 6	23 031	27 635
Денежные средства и их эквиваленты — на конец года	Примечание 6	18 786	23 031

Сопроводительные примечания являются составной частью настоящих финансовых ведомостей.

Университет Организации Объединенных Наций

V. Ведомость сопоставления бюджетных и фактических сумм за год, закончившийся 31 декабря 2022 года

(В тыс. долл. США)

Категории бюджетных расходов	Утвержденный бюджет ^a				Фактические суммы, рассчитанные на сопоставимой основе	Разница между первоначальными и окончательными бюджетными суммами	Разница между окончательными бюджетными и фактическими суммами
	Первоначальный двухгодичный бюджет	Окончательный двухгодичный бюджет	Первоначальный годовой бюджет	Окончательный годовой бюджет		(в процентах)	(в процентах) ^b
Научные исследования, учебные сетевые объединения и распространение информации	56 437	62 678	32 152	34 987	31 864	8,8	(8,9)
Выплаты сотрудникам и прочие расходы по персоналу	49 614	49 399	24 404	23 659	18 007	(3,1)	(23,9)
Общие оперативные расходы	19 540	19 444	10 238	9 567	7 352	(6,6)	(23,2)
Всего	125 591	131 521	66 794	68 213	57 223	2,1	(16,1)

^a Программа работы и бюджетная смета УООН на двухгодичный период 2022–2023 годов были утверждены Советом УООН в ноябре 2021 года. Первоначальный бюджет был подготовлен на годовой основе для каждого года двухгодичного периода. Указанные в годовом бюджете суммы относятся к предусмотренной на текущий год части бюджета, утвержденного Советом УООН на двухгодичный бюджетный период.

^b Разница между суммой фактических расходов (рассчитанной на бюджетной основе) и окончательной бюджетной суммой в процентах от окончательной бюджетной суммы; случаи, в которых разница превышает 10 процентов, рассматриваются в примечании 5.

Сопроводительные примечания являются составной частью настоящих финансовых ведомостей.

Университет Организации Объединенных Наций **Примечания к финансовым ведомостям**

Примечание 1

Университет Организации Объединенных Наций и его деятельность

1. Эти финансовые ведомости касаются деятельности Университета Организации Объединенных Наций (УООН), который является отдельной предоставляющей финансовую отчетность структурой Организации Объединенных Наций.
2. В 1969 году на своей двадцать четвертой сессии Генеральная Ассамблея рассмотрела вопрос о создании международного университета, деятельность которого будет посвящена достижению целей мира и прогресса, закрепленных в Уставе Организации Объединенных Наций. На той же сессии Ассамблея предложила Генеральному секретарю провести в сотрудничестве с Учебным и научно-исследовательским институтом Организации Объединенных Наций специальное исследование о целесообразности создания такого университета (резолюция [2573 \(XXIV\)](#)). Затем этот вопрос рассматривался на двух следующих сессиях (резолюции [2691 \(XXV\)](#) и [2822 \(XXVI\)](#)).
3. 11 декабря 1972 года на своей двадцать седьмой сессии Генеральная Ассамблея постановила создать международный университет под эгидой Организации Объединенных Наций, который будет называться Университетом Организации Объединенных Наций (резолюция [2951 \(XXVII\)](#)).
4. 6 декабря 1973 года на своей двадцать восьмой сессии Генеральная Ассамблея официально утвердила Устав Университета Организации Объединенных Наций ([A/9149/Add.2](#); резолюция [3081 \(XXVIII\)](#)).
5. 21 декабря 2009 года на своей шестьдесят четвертой сессии Генеральная Ассамблея утвердила две поправки (добавления) к Уставу Университета: добавление в статью I нового пункта 8 и добавление в статью IX нового пункта 2 bis (резолюция [64/225](#)), где прямо говорится о том, что Университет получает право «присваивать и присуждать степени магистра и доктора наук».
6. 20 декабря 2013 года на своей шестьдесят восьмой сессии Генеральная Ассамблея утвердила поправки к пунктам 1 и 3 статьи IV Устава Университета (резолюция [68/236](#)), сократив число назначаемых членов Совета УООН с 24 до 12 человек.
7. Университет является одним из глобальных аналитических центров и местом последипломного обучения. Его основные корпуса находятся в Японии. Его цель состоит в том, чтобы с помощью совместных научных исследований и обучения содействовать усилиям по решению насущных глобальных проблем выживания, развития и благополучия человечества, над которыми работают Организация Объединенных Наций, ее народы и государства-члены.
8. При выполнении этих задач Университет сотрудничает с ведущими университетами и научно-исследовательскими учреждениями государств — членов Организации Объединенных Наций, выступая в качестве связующего звена между международной научной общественностью и системой Организации Объединенных Наций.
9. Путем организации постдипломного обучения Университет вносит свой вклад в укрепление потенциала, особенно в развивающихся странах.
10. Центр УООН в Токио служит головной структурой, выполняющей функции составления программ, планирования и административного управления. В его состав входят Канцелярия Ректора, административное подразделение в городе Путраджая, Малайзия, а также выполняющие учебные функции подразделения, обеспечивающие поддержку работы глобальной системы УООН.

11. Кроме того, в состав Центра УООН входит Центр политических исследований (Нью-Йорк), созданный в 2014 году в рамках расширения деятельности Ректора Университета в целях решения поставленной Генеральным секретарем задачи повышения значимости работы Университета по таким направлениям, как мир и безопасность и глобальное развитие. Главная задача этого подразделения заключается в проведении исследований по вопросам политики, которые являются предметом активного обсуждения в рамках всей системы Организации Объединенных Наций, а также по приоритетным направлениям деятельности Генерального секретаря в этих областях.

12. В состав Университета входят нижеследующие 13 научно-исследовательских и учебных институтов и программ в 12 странах по всему миру, и координацию в рамках глобальной системы УООН осуществляет Центр УООН:

a) Программа УООН по биотехнологиям в странах Латинской Америки и Карибского бассейна (УООН-БИОЛАК), Каракас;

b) Институт сравнительных исследований по вопросам региональной интеграции УООН (УООН-СИРИ), Брюгге, Бельгия;

c) Международный институт технологии программного обеспечения (УООН-МИТПО), Макао, Китай (ранее Институт УООН по вопросам компьютерных технологий и общества (УООН-КТО));

d) Институт окружающей среды и безопасности человека УООН (УООН-ОСБЧ), Бонн, Германия;

e) Институт комплексного управления материальными потоками и ресурсами УООН (УООН-ФЛОРЕС), Дрезден, Германия;

f) Институт перспективных исследований УООН по вопросам устойчивости (УООН-ИПИ), Токио;

g) Международный институт глобального здравоохранения УООН (УООН-МИГЗ), Куала-Лумпур;

h) Институт природных ресурсов Африки УООН (УООН-ИПРА), Аккра;

i) Институт УООН по проблемам водных ресурсов, экологии и здравоохранения (УООН-ИВРЭЗ), Гамильтон, Онтарио, Канада;

j) Институт устойчивого развития УООН (УООН-ИУР), Алжир;

k) Маастрихтский институт экономических и социальных исследований в области инноваций и технологии УООН (УООН-МЕРИТ), Маастрихт, Королевство Нидерландов;

l) Всемирный научно-исследовательский институт экономики развития УООН (УООН-ВНИИЭР), Хельсинки;

m) Институт экономических и социальных исследований УООН (УООН-ИЭСИ), Дакар.

13. Другие виды деятельности Университета осуществляются на базе его штаб-квартиры в Токио.

14. Университет считается отдельной предоставляющей финансовую отчетность структурой, которая не контролирует ни одну другую предоставляющую отчетность структуру Организации Объединенных Наций и сама не контролируется ни одной из таких структур. В силу уникальности системы управления и бюджетного процесса каждой предоставляющей отчетность структуры

Организации Объединенных Наций они не подпадают под общий контроль. Настоящие ведомости касаются исключительно деятельности Университета.

Примечание 2

Основа для составления и разрешение на опубликование

Основа для составления

15. Согласно Финансовым положениям и правилам Организации Объединенных Наций, настоящие финансовые ведомости составлены с применением метода начисления в соответствии с Международными стандартами учета в государственном секторе (МСУГС). Настоящие финансовые ведомости составлены на основе принципа непрерывности деятельности, и при их подготовке и представлении последовательно применялись принципы соответствующей учетной политики. В соответствии с требованиями МСУГС настоящие финансовые ведомости, которые точно отражают суммы активов, обязательств, поступлений и расходов Университета, включают следующее:

- a) ведомость финансового положения (ведомость I);
- b) ведомость финансовых результатов (ведомость II);
- c) ведомость изменений в чистых активах (ведомость III);
- d) ведомость движения денежных средств (составленная с использованием косвенного метода) (ведомость IV);
- e) ведомость сопоставления бюджетных и фактических сумм (ведомость V);
- f) примечания к финансовым ведомостям, включающие краткое изложение основных принципов учетной политики и другие пояснительные примечания;
- g) сравнительную информацию для всех сумм, указанных в финансовых ведомостях в пунктах a)-e) выше, и — в соответствующих случаях — сравнения описательной и пояснительной информации, представленной в примечаниях к финансовым ведомостям.

Непрерывность деятельности

16. Допущение о непрерывности деятельности сделано на основании утверждения Советом УООН программы работы и бюджетной сметы на двухгодичный период 2022–2023 годов и исходя из стоимости его чистых активов и положительной динамики поступления добровольных взносов в прошлые годы, а также с учетом того, что Генеральная Ассамблея не принимала никаких решений о прекращении деятельности Университета.

Разрешение на опубликование

17. Настоящие финансовые ведомости заверены Контролером и утверждены Генеральным секретарем Организации Объединенных Наций. В соответствии с положением 6.2 Финансовых положений и правил Генеральный секретарь препроводил эти финансовые ведомости, составленные по состоянию на 31 декабря 2022 года, Комиссии ревизоров к 31 марта 2023 года. В соответствии с положением 7.12 доклады Комиссии ревизоров вместе с проверенными финансовыми ведомостями должны быть препровождены Генеральной Ассамблее через Консультативный комитет по административным и бюджетным вопросам.

Основа для оценки

18. Настоящие финансовые ведомости составлены исходя из учета активов, за исключением финансовых активов, учитываемых по справедливой стоимости через профицит или дефицит, по первоначальной стоимости.

Операционная валюта и денежная единица отчетности

19. Операционной валютой и денежной единицей отчетности Университета является доллар США. Суммы в настоящих финансовых ведомостях выражены в тысячах долларов США, если не указано иное.

20. При совершении расчетов в валютах, отличных от доллара США (иностранных валютах), соответствующие суммы пересчитываются в доллары США по операционному обменному курсу Организации Объединенных Наций, действующему на дату совершения операции. Операционные обменные курсы Организации Объединенных Наций приблизительно соответствуют спот-курсам, действующим на даты совершения операций. По состоянию на конец года производится пересчет денежных активов и обязательств, деноминированных в иностранных валютах, по операционным обменным курсам Организации Объединенных Наций. Стоимость неденежных активов, деноминированных в иностранной валюте и оцениваемых по справедливой стоимости, пересчитывается по операционному обменному курсу Организации Объединенных Наций, действующему на дату определения справедливой стоимости. Неденежные активы, оцениваемые по первоначальной стоимости в иностранной валюте, не пересчитываются на конец года.

21. Курсовые прибыли и убытки, получаемые в результате проведения операций с иностранной валютой и пересчета денежных активов и обязательств, деноминированных в иностранной валюте, по обменным курсам на конец года, учитываются в ведомости финансовых результатов на чистой основе.

Принцип существенности и использование суждений и расчетных оценок

22. Принцип существенности занимает центральное место в практике составления и представления финансовой отчетности Университета, и в его основных положениях о существенности учета предусматривается систематический метод, которым следует руководствоваться при принятии связанных с бухгалтерским учетом решений, касающихся формы представления данных, раскрытия информации, агрегирования и взаимозачета сумм, а также в отношении выбора между ретроспективным и перспективным применением изменений в принципах учетной политики. Как правило, тот или иной элемент считается существенным, если его пропуск или агрегирование повлияют на то, какие заключения или решения будут вынесены пользователями финансовых ведомостей.

23. При подготовке финансовых ведомостей в соответствии с МСУГС требуется использовать расчетные оценки, суждения и допущения при выборе и применении принципов учетной политики и при учете активов, обязательств, поступлений и расходов.

24. Бухгалтерские оценки и основные допущения пересматриваются на текущей основе, а поправки к оценкам учитываются в год, когда производится пересмотр оценок, и во все будущие годы, к которым относятся такие пересмотренные оценки. К значимым оценкам и допущениям, которые могут привести к существенным корректировкам в будущие годы, относятся: актуарная оценка выплат работникам; определение срока полезного использования и методов амортизации для основных средств и нематериальных активов; обесценение активов; классификация финансовых инструментов; оценка запасов; выбор темпов

инфляции и дисконтных ставок, используемых при расчете приведенной стоимости резервов; и классификация условных активов и обязательств.

Будущие положения о бухгалтерском учете

25. Университет продолжает следить за ходом разработки существенных будущих положений Совета по МСУГС о бухгалтерском учете и оценивать их потенциальное влияние на составление финансовых ведомостей Университета; к ним относятся следующие положения:

а) положения об активах культурного наследия: цель проекта заключается в разработке требований в отношении порядка учета активов культурного наследия;

б) положения об инфраструктурных активах: цель проекта заключается в выявлении и изучении проблем, с которыми могут сталкиваться составители отчетности при применении стандарта 17 МСУГС «Основные средства» в отношении инфраструктурных активов. Задача состоит в том, чтобы, опираясь на результаты этой исследовательской работы, подготовить дополнительные методические указания в отношении бухгалтерского учета инфраструктурных активов. Совет по МСУГС планирует опубликовать новый стандарт учета основных средств, который заменит стандарт 17 МСУГС «Основные средства», дополнив его методическими указаниями для государственного сектора, касающимися порядка учета инфраструктурных активов и активов культурного наследия, и приведя его в соответствие с новыми принципами оценки. Ожидается, что новый стандарт будет опубликован в первой половине 2023 года вместе с методическими указаниями, касающимися оценки;

с) положения об оценке в государственном секторе, работа над которыми заключается в следующем: i) во внесении изменений в стандарты МСУГС в части требований, касающихся оценки активов и обязательств при их принятии к учету и их последующей оценки, а также раскрытия информации, связанной с оценкой; ii) в подготовке более подробных методических указаний в отношении использования при оценке таких величин, как стоимость замещения и стоимость исполнения, и условий, при которых эти величины могут использоваться; и iii) в решении вопросов, связанных с учетом операционных расходов, включая конкретный вопрос о том, следует ли затраты, связанные с заимствованием средств, принимать к учету в составе активов или в составе расходов. Совет по МСУГС рассчитывает утвердить и опубликовать стандарт, касающийся оценки, в первой половине 2023 года. В связи с этим новым стандартом будет также обновлен соответствующий раздел Концептуальных основных положений об общей финансовой отчетности организаций государственного сектора (глава 7, посвященная оценке активов и обязательств);

д) положения о расходах по безвозмездным операциям: цель проекта заключается в разработке стандарта или стандартов, устанавливающих требования к учету и оценке, подлежащие соблюдению передающими сторонами безвозмездных операций, за исключением операций по предоставлению социальных выплат. Новый стандарт приведет к следующему изменению порядка учета расходов: передающая сторона будет принимать расходы к учету по выполнении получающей стороной обязательства по передаче соответствующих товаров или услуг третьей стороне, которой они предназначены. Проект этого стандарта находится в стадии окончательного рассмотрения Советом по МСУГС и должен быть опубликован в первой половине 2023 года;

е) положения о поступлениях: цель проекта заключается в разработке новых нормативных требований и методических указаний в отношении поступлений в целях изменения или замены действующих положений стандарта 9 МСУГС «Поступления от возмездных операций», стандарта 11 МСУГС «Договоры о строительстве» и стандарта 23 МСУГС «Поступления от безвозмездных операций (налоги и переводы)». Совет по МСУГС завершил обсуждение принципиальных вопросов и планирует опубликовать новый стандарт в первой половине 2023 года;

ф) положения об учете и отчетности в рамках пенсионных планов, которые разрабатываются в рамках нового проекта Совета по МСУГС, связанного с адаптацией стандарта 26 Международных стандартов бухгалтерского учета. Задача состоит в подготовке проекта стандарта, устанавливающего требования к учету и отчетности в рамках пенсионных планов в государственном секторе, выплаты в соответствии с которыми производятся главным образом вышедшим на пенсию государственным служащим. Эти требования будут служить руководством для тех пенсионных планов, которые представляют финансовую отчетность, составляемую в соответствии с методом начисления;

г) положения о других соглашениях, аналогичных договорам аренды. Работа над этими положениями ведется в рамках еще одного нового проекта Совета, цель которого состоит в разработке дополнительных методических указаний, касающихся определения и решения проблем учета арендных отношений в связи с соглашениями, аналогичными договорам аренды. Проект этих положений был опубликован для получения комментариев в январе 2023 года и включает предлагаемые поправки к стандарту 43 МСУГС «Аренда», касающиеся учета операций в связи концессионными договорами, а также новые методические указания в отношении прав пользования активами в натуральной форме и соответствующие поправки к стандарту 23 МСУГС «Поступления от безвозмездных операций».

Введенные в последнее время и будущие требования в соответствии с Международными стандартами учета в государственном секторе

26. Совет по МСУГС опубликовал следующие стандарты: в августе 2018 года — стандарт 41 МСУГС «Финансовые инструменты», вступающий в силу с 1 января 2023 года; в январе 2019 года — стандарт 42 МСУГС «Социальные выплаты», вступающий в силу с 1 января 2023 года; в январе 2022 года — стандарт 43 МСУГС «Аренда», вступающий в силу с 1 января 2025 года; и в мае 2022 года — стандарт 44 МСУГС «Долгосрочные активы, предназначенные для продажи, и прекращенная деятельность», вступающий в силу с 1 января 2025 года. Влияние этих стандартов на составление финансовых ведомостей Университета и показатели за период, с которым в них проводится сопоставление, оценивается следующим образом:

Стандарт	Предполагаемое влияние в год перехода на стандарт
Стандарт 41 МСУГС	<p>Стандарт 41 МСУГС «Финансовые инструменты» позволит существенно повысить актуальность информации с точки зрения определения финансовых активов и финансовых обязательств. Он заменит стандарт 29 МСУГС «Финансовые инструменты: принятие к учету и оценка» и усовершенствует требования этого стандарта благодаря введению:</p> <ul style="list-style-type: none"> а) упрощенных требований к классификации и оценке финансовых активов; б) прогнозной модели обесценения; в) гибкой модели учета операций хеджирования.

Стандарт	Предполагаемое влияние в год перехода на стандарт
	<p>Соблюдение стандарта 41 МСУГС «Финансовые инструменты» является обязательным для Университета начиная с финансового года, заканчивающегося 31 декабря 2023 года. В настоящее время Университет занимается анализом новых требований, касающихся учета и оценки инвестирования средств денежного пула и Дотационного фонда и представления соответствующей отчетности согласно стандарту 41 МСУГС. Результаты этого анализа будут использованы при подготовке соответствующего документа по учетной политике и обновлении общеорганизационных методических указаний.</p>
Стандарт 42 МСУГС	<p>Стандарт 42 МСУГС «Социальные выплаты» содержит методические указания по учету расходов на социальные выплаты. В нем социальные выплаты определены как денежные переводы, производимые конкретным физическим лицам и/или домохозяйствам для снижения влияния социальных рисков. Конкретными примерами являются государственные пенсии, пособия по нетрудоспособности, материальная помощь малоимущим и пособия по безработице. В соответствии с этим новым стандартом структура должна принимать к учету расходы и обязательства по каждой следующей социальной выплате.</p> <p>В настоящее время в Университете такие социальные выплаты не предусмотрены.</p>
Стандарт 43 МСУГС	<p>Стандарт 43 МСУГС «Аренда» заменяет стандарт 13 МСУГС «Аренда», приводя требования, касающиеся учета аренды, в соответствие со стандартом 16 Международных стандартов финансовой отчетности. Он содержит новые определения терминов «договор» и «аренда» и предписывает использовать для всех видов аренды, за исключением краткосрочной аренды и аренды малоценных активов, модель учета и оценки, основанную на праве пользования. Стандарт 43 МСУГС содержит также дополнительные методические указания по применению модели рисков и выгод при ведении бухгалтерского учета арендодателем. Соблюдение этого стандарта является обязательным для Университета начиная с финансового года, заканчивающегося 31 декабря 2025 года. В 2023 и 2024 календарных годах, до того как стандарт 43 МСУГС вступит в силу с 1 января 2025 года, будет проведен анализ возможных последствий его применения. Предполагается, что более широкое определение аренды потребует учета большего количества имеющих обязательную силу соглашений в качестве договоров аренды, что приведет к соответствующему увеличению объемов обязательств, связанных с арендой, и объемов активов, связанных с правом пользования.</p>
Стандарт 44 МСУГС	<p>Стандарт 44 МСУГС «Долгосрочные активы, предназначенные для продажи, и прекращенная деятельность» определяет порядок учета активов, предназначенных для продажи, и устанавливает требования в отношении формы представления и раскрытия информации о прекращенной деятельности в соответствии со стандартом 5 Международных стандартов финансовой отчетности. Соблюдение этого стандарта является обязательным для Университета начиная с финансового года, заканчивающегося 31 декабря 2025 года. До того как стандарт 44 МСУГС вступит в силу с 1 января 2025 года, будет проведен анализ возможных последствий его применения в целях обеспечения готовности Университета к выполнению его требований. С учетом определений долгосрочных активов, предназначенных для продажи, и их состава влияние нового стандарта на учет и оценку таких активов в Университете предварительно оценивается как незначительное, поскольку масштаб изменений, касающихся формы представления и раскрытия информации, будет</p>

Стандарт

Предполагаемое влияние в год перехода на стандарт

зависеть от идентификации прекращенной деятельности, при наличии таковой, в будущем, начиная с 1 января 2025 года.

Примечание 3

Основные принципы учетной политики

Классификация финансовых активов

27. Категория финансовых активов определяется в первую очередь по цели их приобретения. Университет относит финансовые активы при их первоначальном принятии к учету к одной из нижеследующих категорий и пересматривает их классификацию по состоянию на каждую отчетную дату.

Классификация	Финансовые активы
Активы, оцениваемые по справедливой стоимости через профицит или дефицит	Инвестированные средства в составе денежных пулов и инвестиции Дотационного фонда
Займы и дебиторская задолженность	Денежные средства и их эквиваленты, дебиторская задолженность

28. Первоначально все финансовые активы оцениваются по справедливой стоимости. Датой первоначального принятия Университетом к учету финансовых активов, относимых к категории займов и дебиторской задолженности, является дата их возникновения. Для всех прочих финансовых активов датой первоначального принятия к учету является момент совершения операции, под которым понимается дата, когда Университет связывает себя договорными обязательствами, касающимися финансового инструмента.

29. Финансовые активы со сроком действия свыше 12 месяцев с отчетной даты относятся к категории долгосрочных активов в финансовых ведомостях. Стоимость активов, деноминированных в иностранных валютах, пересчитывается в доллары США по операционным обменным курсам Организации Объединенных Наций, действующим на отчетную дату, а чистые прибыли или убытки учитываются в профиците или дефиците в ведомости финансовых результатов.

30. Финансовыми активами, оцениваемыми по справедливой стоимости через профицит или дефицит, являются активы, которые признаются таковыми при первоначальном учете, относятся к категории активов, предназначенных для продажи, или приобретаются главным образом для продажи в краткосрочной перспективе. Эти активы оцениваются по справедливой стоимости на каждую отчетную дату, и любой прирост или снижение стоимости, возникающие как следствие изменений справедливой стоимости, отражается в ведомости финансовых результатов за год, в котором образуются такие активы.

31. Займы и дебиторская задолженность — это производные финансовые активы с фиксированными или определяемыми платежами, которые не котируются на активном рынке. Они первоначально учитываются по справедливой стоимости с добавлением к ней величины затрат по сделке, а впоследствии они учитываются по амортизированной стоимости с использованием метода эффективной процентной ставки. Процентный доход учитывается на пропорционально-временной основе с применением метода эффективной процентной ставки по соответствующему финансовому активу.

32. На каждую отчетную дату производится оценка финансовых активов, чтобы определить, имеются ли объективные признаки их обесценения. Признаки обесценения включают случаи неплатежа или неисполнения обязательств контрагента или необратимое снижение стоимости актива. Убытки от обесценения учитываются в ведомости финансовых результатов за год, в котором они образуются.

33. Финансовые активы снимаются с учета по истечении срока действия или при передаче другой стороне прав на получение денежных поступлений от этих активов, а также при передаче Университетом практически всех рисков и выгод, связанных с такими финансовыми активами. Финансовые активы и обязательства подлежат взаимозачету, а чистая сумма отражается в ведомости финансового положения, когда есть юридически закрепленное право осуществить взаимозачет принятых к учету сумм и намерение произвести расчеты на нетто-основе, либо реализовать актив и исполнить обязательство одновременно.

Вложение средств в денежные пулы

34. Казначейство Организации Объединенных Наций инвестирует объединяемые средства подразделений Секретариата и других участвующих структур. Из таких объединяемых средств сформированы два денежных пула, находящихся под управлением самой Организации. Участие в денежном пуле предполагает несение риска, связанного с инвестициями, совместно с другими участниками и распределение дохода от инвестиций между всеми участниками пула. С учетом того, что средства объединяются и инвестируются в рамках пула, доля каждого участника в общем риске, связанном с портфелем инвестиций, определяется суммой вложенных им денежных средств.

35. Средства, вложенные Университетом в денежные пулы, включаются в составе денежных средств и их эквивалентов, а также краткосрочных и долгосрочных инвестиций в ведомости финансового положения в зависимости от сроков, на которые вложены средства.

Инвестиции Дотационного фонда

36. Дотационный фонд формируется из взносов доноров, сохраняемых в пользу Университета на условиях, оговоренных конкретным донором. Средства Фонда постоянно инвестируются в целях обеспечения притока поступлений, которые будут использоваться для удовлетворения программных и оперативных потребностей Университета.

37. Средства, вложенные Университетом в Дотационный фонд, включаются в состав денежных средств и их эквивалентов, а также краткосрочных и долгосрочных инвестиций в ведомости финансового положения в зависимости от сроков, на которые вложены средства.

Денежные средства и их эквиваленты

38. Денежные средства и их эквиваленты включают денежные средства на счетах в банках, кассовую наличность и краткосрочные высоколиквидные инвестиции со сроком погашения не более трех месяцев с даты приобретения.

Дебиторская задолженность по безвозмездным операциям: взносы к получению

39. Под взносами к получению понимаются неполученные добровольные взносы, подлежащие уплате Университету государствами-членами, государствами, не являющимися членами, и другими донорами на основании имеющих

юридическую силу соглашений. Эти суммы к получению по безвозмездным операциям указываются по номинальной стоимости (за исключением сумм добровольных взносов к получению, срок уплаты которых наступит по истечении периода, превышающего 12 месяцев) за вычетом суммы задолженности, считающейся безнадежной, т. е. резерва на покрытие сомнительной дебиторской задолженности. Если суммы не относящихся к текущему периоду добровольных взносов к получению считаются существенными, они отражаются в отчетности по дисконтированной стоимости, рассчитываемой по методу эффективной процентной ставки. При создании резервов под добровольные взносы к получению, торговую дебиторскую задолженность и прочую дебиторскую задолженность помимо учета результатов отдельного определения и анализа той или иной дебиторской задолженности должны соблюдаться общие положения о создании резервов. Общими положениями предусматривается создание резерва в размере 25 процентов под дебиторскую задолженность, погашение которой просрочено более чем на 12 месяцев, 60 процентов под дебиторскую задолженность, погашение которой просрочено более чем на 24 месяца, и 100 процентов под дебиторскую задолженность, погашение которой просрочено более чем на 36 месяцев.

Дебиторская задолженность по возмездным операциям: прочая дебиторская задолженность

40. К прочей дебиторской задолженности относятся главным образом суммы к получению за товары и услуги, предоставленные другим структурам, суммы к получению за сдачу активов в аренду и суммы к получению от персонала. В эту категорию включаются также средства к получению от других отчитывающихся структур Организации Объединенных Наций. Существенные остаточные суммы прочей дебиторской задолженности анализируются отдельно, и размер резерва на покрытие сомнительной задолженности определяется согласно общим положениям о создании резерва, применяемым в отношении добровольных взносов к получению, исходя из возможности взыскания задолженности и сроков ее уплаты.

Прочие активы

41. К прочим активам относятся авансовые выплаты в счет субсидий на образование и суммы предоплаты, которые учитываются в составе активов до момента поставки товаров или оказания услуг другой стороной, после чего они принимаются к учету в составе расходов.

Запасы

42. Сальдо запасов учитываются в составе текущих активов и относятся к указанным ниже категориям.

Категории	Подкатегории
Предназначенные для продажи или для передачи внешним сторонам	Книги и публикации

43. Себестоимость наличных запасов определяется по средней цене. Себестоимость запасов включает в себя стоимость покупки плюс другие понесенные затраты, которые связаны с доставкой единиц запасов к месту назначения и приведением их в пригодное для использования состояние. Себестоимость запасов, приобретаемых в ходе безвозмездных операций, т. е. в порядке безвозмездной

передачи, оценивается по справедливой стоимости на дату их приобретения. Запасы, предназначенные для продажи, оцениваются по наименьшей из двух величин: себестоимости и чистой стоимости реализации. Запасы, предназначенные для передачи на безвозмездной основе или за номинальную плату или для потребления в процессе производства товаров или предоставления услуг оцениваются по наименьшей из двух величин: себестоимости и текущей стоимости замещения.

44. При продаже или обмене запасов, их передаче внешним сторонам или их использовании Университетом их балансовая стоимость учитывается в составе расходов. Под чистой стоимостью реализации понимается чистая сумма, которую ожидается получить от продажи запасов при обычном ходе ведения дел. Под текущей стоимостью замещения понимается ожидаемая сумма затрат, которые будут понесены при приобретении актива.

45. Запасы подлежат физической проверке на основе стоимости и риска, оцениваемых руководством. Оцененные величины стоимости представляют собой чистые суммы, полученные в результате понижения себестоимости до величины текущей восстановительной стоимости или чистой стоимости реализации, которые учитываются в ведомости финансовых результатов.

Активы культурного наследия

46. Активы культурного наследия не учитываются в финансовых ведомостях, однако информация об операциях с существенными активами культурного наследия приводится в примечаниях к этим ведомостям.

Основные средства

47. По своему характеру, функциям, срокам полезного использования и методикам стоимостной оценки основные средства подразделяются на различные группы, а именно на транспортные средства; аппаратуру связи и информационную технику; технику и оборудование; мебель и недвижимый инвентарь; и недвижимые активы (земельные участки, здания, улучшения арендованной собственности, инфраструктурные активы и незавершенное строительство). При принятии к учету основных средств применяется следующий порядок:

а) начисление амортизации на основные средства производится в том случае, если их стоимость превышает пороговую величину или равна этой величине, которая составляет 5000 долл. США, или 100 000 долл. США для улучшений арендованной собственности или самостоятельно созданных активов;

б) все основные средства, кроме недвижимых активов, учитываются по первоначальной стоимости за вычетом накопленной амортизации и накопленных убытков от обесценения. Первоначальная стоимость включает цену покупки, любые прямые затраты на доставку актива к месту назначения и приведение его в состояние, пригодное для использования, и первоначальную оценочную стоимость демонтажа и рекультивации участка;

с) здания и инфраструктурные недвижимые активы — ввиду отсутствия информации об их первоначальной стоимости — при переходе на МСУГС первоначально были приняты к учету по справедливой стоимости с использованием методики оценки остаточной восстановительной стоимости. В соответствии с этой методикой производится расчет удельной стоимости, например стоимости 1 кв. м, для чего осуществляется сбор данных о стоимости строительства, используются (при наличии таковых) внутренние данные о затратах или же привлекаются внешние оценщики стоимости по каждой категории недвижимых активов, и полученная таким образом удельная стоимость умножается на общую

внешнюю площадь объекта для определения валовой восстановительной стоимости. Для определения остаточной восстановительной стоимости активов из их валовой восстановительной стоимости производятся вычеты на амортизацию в целях учета физического, функционального и экономического износа этих активов. Любые поступающие впоследствии на баланс недвижимые активы учитываются по первоначальной стоимости;

d) для основных средств, приобретаемых бесплатно или за номинальную плату, включая переданные в дар активы, за справедливую стоимость на дату приобретения принимается стоимость приобретения эквивалентных активов.

48. Амортизация стоимости основных средств производится на протяжении срока их полезного использования до их остаточной стоимости линейным методом, за исключением стоимости земли и объектов незавершенного строительства, которая не подлежит амортизации. Поскольку разные компоненты того или иного здания имеют различные сроки полезного использования и графики их технического обслуживания, обновления или замены не одинаковы, амортизация значительных компонентов находящихся во владении зданий производится с применением компонентного подхода. Начисление амортизации начинается с месяца, в котором актив поступает в распоряжение Университета в соответствии с международными правилами по толкованию торговых терминов, а в месяц списания или выбытия этих средств амортизация не начисляется. С учетом ожидаемого режима использования основных средств остаточная стоимость приравнивается к нулю, если только не существует вероятность того, что остаточная стоимость будет значительной. Ниже приведены расчетные сроки полезного использования основных средств.

<i>Класс</i>	<i>Подкласс</i>	<i>Расчетный срок полезного использования</i>
Аппаратура связи и информационная техника	Информационная техника	4 года
	Аппаратура связи и аудиовизуальная аппаратура	7 лет
Транспортные средства	Легкие автотранспортные средства	6 лет
	Тяжелые колесные и вспомогательные инженерно-технические средства	12 лет
	Транспортные средства специального назначения, прицепы, приставки и приспособления	6–12 лет
	Морские суда	10 лет
Техника и оборудование	Легкая инженерная и строительная техника	5 лет
	Медицинская техника	5 лет
	Оборудование для обеспечения охраны и безопасности	5 лет
	Средства обнаружения мин и разминирования	5 лет
	Оснащение жилых помещений и холодильное оборудование	6 лет
	Водоочистное оборудование и оборудование для распределения топлива	7 лет
	Транспортное оборудование	7 лет

<i>Класс</i>	<i>Подкласс</i>	<i>Расчетный срок полезного использования</i>
Мебель и недвижимый инвентарь	Тяжелая инженерная техника и строительное оборудование	12 лет
	Издательско-полиграфическое оборудование	20 лет
	Библиотечные справочные материалы	3 года
	Канторское оборудование	4 года
	Недвижимый инвентарь и принадлежности	7 лет
Здания	Мебель	10 лет
	Временные и инвентарные здания	7 лет
	Стационарные здания, в зависимости от типа	25, 40 или 50 лет
	Крупные внешние элементы, крыша, внутренние элементы и служебные и коммунальные системы, в отношении которых применяется компонентный подход	20–50 лет
	Здания, занимаемые на условиях финансовой аренды или на основании предоставленных прав безвозмездного пользования	Меньший из двух сроков: срока аренды/права пользования и продолжительности жизненного цикла здания
Инфраструктурные активы	Объекты инфраструктуры связи, энергетики и транспорта, защитной и коммунальной инфраструктуры, инфраструктуры для отдыха, благоустройство территории	До 50 лет
Улучшения арендованной собственности	Недвижимый инвентарь, принадлежности и мелкие строительные работы	Меньший из двух сроков: срока аренды и 5 лет

49. В исключительных случаях учитываемые сроки полезного использования для некоторых активов могут отличаться от сроков полезного использования активов соответствующего подкласса, предусмотренных выше (хотя такой срок не будет оставаться в пределах диапазона, установленного для данного класса активов), поскольку при определении сальдо на начало 2014 года в соответствии с МСУГС был проведен тщательный анализ в целях определения остаточного срока экономически полезного использования для этих активов, и результат был внесен в основную запись по каждому соответствующему активу.

50. Если стоимость полностью амортизированных активов, которые все еще находятся в эксплуатации, существенна, то в финансовых ведомостях производятся корректировки накопленного износа с учетом остаточной стоимости этих активов, составляющей 10 процентов их первоначальной стоимости, на основе результатов анализа классов и сроков полезного использования полностью амортизированных активов.

51. Университет выбрал модель первоначальной стоимости для оценки основных средств после принятия их к учету, а не модель переоценки. Расходы, понесенные после первоначального приобретения основных средств, принимаются

к учету в составе активов только в том случае, если Университет выступает вероятным получателем будущих экономических выгод, связанных с данным активом, или сможет его полезно использовать и последующие расходы превышают пороговую величину, установленную для принятия данных активов к учету. Затраты на ремонт и техническое обслуживание учитываются в составе расходов в ведомости финансовых результатов за год, в котором они понесены.

52. Прибыль или убыток от выбытия или передачи основных средств образуется, когда сумма средств, полученных в результате выбытия или передачи, отличается от балансовой стоимости основных средств. Эти прибыли или убытки учитываются в ведомости финансовых результатов в составе прочих поступлений или прочих расходов.

53. Оценка на предмет обесценения производится при проведении ежегодных проверок физического наличия активов и тогда, когда произошедшие события или изменение условий указывают на то, что балансовая стоимость актива превышает его возмещаемую стоимость. Проверка на предмет обесценения земли, зданий и инфраструктурных активов, чистая балансовая стоимость которых на конец года превышает 100 000 долл. США за единицу, производится на каждую отчетную дату. Эквивалентная пороговая величина для других категорий основных средств (исключая незавершенное строительство и улучшения арендованной собственности) составляет 5000 долл. США за единицу.

Нематериальные активы

54. Нематериальные активы оцениваются по себестоимости за вычетом накопленной амортизации и накопленных убытков от обесценения. За стоимость приобретения нематериальных активов, получаемых бесплатно или за номинальную плату, включая переданные в дар активы, принимается справедливая цена на дату приобретения активов. Пороговая величина для принятия к учету нематериальных активов, создаваемых собственными силами, составляет 100 000 долл. США, а для принятия к учету приобретенных нематериальных активов — 5000 долл. США на единицу активов.

55. Стоимость приобретаемых лицензий на программное обеспечение принимается к учету в составе активов исходя из величины затрат на приобретение и подготовку к использованию конкретного программного продукта. Непосредственные затраты на разработку программного обеспечения, предназначенного для использования Университетом, принимаются к учету в качестве нематериальных активов. Прямые расходы включают в себя расходы по персоналу, привлекаемому для разработки программного обеспечения, расходы на услуги консультантов и прочие соответствующие накладные расходы. Начисление амортизации на нематериальные активы с ограниченным сроком полезного использования производится линейным методом начиная с месяца, в котором приобретены нематериальные активы или в котором такие активы становятся пригодными для использования. Ниже приведены ожидаемые сроки полезного использования основных классов нематериальных активов.

<i>Класс</i>	<i>Диапазон расчетных сроков полезного использования</i>
Лицензии и права	От 2 до 6 лет (срок действия лицензии/права)
Приобретаемое программное обеспечение	От 3 до 10 лет

<i>Класс</i>	<i>Диапазон расчетных сроков полезного использования</i>
Программное обеспечение собственной разработки	От 3 до 10 лет
Авторские права	От 3 до 10 лет
Активы на стадии разработки	Амортизация не начисляется

56. Ежегодные проверки на предмет обесценения нематериальных активов производятся в отношении активов, находящихся на стадии разработки или имеющих неограниченный срок полезного использования. Проверка на предмет обесценения других нематериальных активов производится только при выявлении признаков обесценения.

Классификация финансовых обязательств

57. Финансовые обязательства классифицируются как «прочие финансовые обязательства». К ним относятся кредиторская задолженность, средства к перечислению, неизрасходованные средства, удерживаемые для выплаты возмещения в будущем, и прочие обязательства, как то сальдо средств, причитающиеся другим отчитывающимся структурам Организации Объединенных Наций. Финансовые обязательства, относимые к категории прочих финансовых обязательств, первоначально учитываются по справедливой стоимости и впоследствии оцениваются по амортизированной стоимости. Финансовые обязательства со сроками погашения менее 12 месяцев учитываются по номинальной стоимости. Университет пересматривает классификацию финансовых обязательств на каждую отчетную дату и производит снятие с учета финансовых обязательств в случаях выполнения, списания или истечения взятых им договорных обязательств или освобождения от их выполнения.

Финансовые обязательства: кредиторская задолженность и начисленные обязательства

58. Кредиторская задолженность и начисленные обязательства образуются в результате приобретения товаров и услуг, когда эти товары или услуги были получены, но платежи за них не были произведены на отчетную дату. Кредиторская задолженность учитывается и впоследствии оценивается по номинальной стоимости, поскольку, как правило, срок погашения по ней наступает в течение 12 месяцев.

Поступившие авансовые платежи и прочие обязательства

59. К поступившим авансовым платежам и прочим обязательствам относятся полученные авансом платежи по возмездным операциям, обязательства по соглашениям об условном финансировании и прочие отсроченные поступления.

Аренда

Университет как «арендатор»

60. Аренда основных средств, при которой Университет в существенной степени несет все риски и получает все выгоды, связанные с владением объектом основных средств, классифицируется как финансовая аренда. Объекты финансовой аренды принимаются к учету в составе активов в начале срока аренды по наименьшей из двух величин — справедливой стоимости арендуемого объекта и приведенной стоимости будущих минимальных арендных платежей.

Обязательство по договору аренды, за вычетом финансовых сборов, отражается в составе обязательств в ведомости финансового положения. Амортизация активов, приобретаемых на основании договоров финансовой аренды, производится в соответствии с политикой учета основных средств. Часть арендных платежей, относимая на счет процентов, учитывается в составе расходов в ведомости финансовых результатов на протяжении срока аренды на основе применения метода эффективной процентной ставки.

61. Аренда, при которой Университет не несет существенную часть всех рисков и не получает существенную часть всех выгод, связанных с владением активом, классифицируется как операционная аренда. Платежи, производимые по договорам операционной аренды, учитываются в ведомости финансовых результатов в составе расходов по линейному методу в течение всего срока аренды.

Получение прав безвозмездного пользования

62. Земля, здания, инфраструктурные активы, техника и оборудование нередко предоставляются Университету, в первую очередь правительствами принимающих стран, бесплатно или за номинальную плату по соглашениям о предоставлении прав безвозмездного пользования. Если оценка таких соглашений показывает, что контроль над активом, являющимся предметом соглашения, переходит к Университету, то получение права безвозмездного пользования учитывается как финансовая аренда, если нет — то как операционная аренда.

63. В тех случаях, когда получение прав безвозмездного пользования классифицируется как операционная аренда, по финансовым ведомостям проводятся сумма расходов и соответствующая ей сумма поступлений, равные годовой арендной плате за аналогичную собственность. В тех случаях, когда получение прав безвозмездного пользования классифицируется как финансовая аренда (главным образом при сроке аренды более 35 лет для помещений), имущество учитывается в составе активов по справедливой стоимости и по нему начисляется амортизация исходя из более короткого из двух сроков: срока полезного использования имущества и срока аренды. Кроме того, к учету принимается обязательство на ту же сумму, которая поэтапно учитывается в составе поступлений на протяжении срока аренды. В тех случаях, когда земельные участки не переходят под исключительный контроль Университета и/или право собственности на такие участки передается с ограничениями, получение прав безвозмездного пользования земельными участками классифицируется как операционная аренда.

64. В тех случаях, когда право собственности на землю передается Университету без каких-либо ограничений, такие земельные участки относятся к категории переданных в дар основных средств и принимаются к учету по справедливой стоимости на дату приобретения.

65. Пороговой величиной для принятия к учету соответствующих поступлений и расходов является годовая сумма арендной платы, равная 5000 долл. США по одному объекту для получаемых прав безвозмездного пользования помещениями и 5000 долл. США по одному объекту для техники и оборудования.

Выплаты работникам

66. Под работниками понимаются сотрудники по смыслу статьи 97 Устава Организации Объединенных Наций, условия найма которых в Университете и его контрактные отношения с ними определяются в письме о назначении в соответствии с положениями, введенными Генеральной Ассамблеей на основании пункта 1 статьи 101 Устава. К работникам также относятся некоторые

индивидуальные подрядчики и добровольцы Организации Объединенных Наций, нанимаемые Университетом. Выплаты работникам подразделяются на краткосрочные выплаты, долгосрочные выплаты, выплаты по окончании службы и выплаты при увольнении.

Краткосрочные выплаты работникам

67. Краткосрочные выплаты работникам представляют собой выплаты (за исключением выплат при увольнении), подлежащие уплате в течение 12 месяцев после окончания года, в котором работники предоставляют соответствующие услуги. Краткосрочные выплаты работникам включают выплаты при назначении (субсидии при назначении), регулярные ежедневные/еженедельные/ежемесячные выплаты (заработная плата, оклады и надбавки), содержание, сохраняемое на период отсутствия на работе (оплачиваемый отпуск по болезни, отпуск по беременности и родам/отпуск для отца по уходу за детьми) и другие краткосрочные выплаты (субсидия в случае смерти, субсидия на образование, возмещение налогов и выплаты в связи с поездкой в отпуск на родину), предоставляемые работникам за их услуги. Все такие выплаты, начисленные, но не выплаченные на отчетную дату, учитываются в составе текущих обязательств в ведомости финансового положения.

Выплаты по окончании службы

68. Выплаты по окончании службы включают оплату медицинского страхования после выхода на пенсию, выплаты в связи с репатриацией при окончании службы и пенсионные выплаты, производимые через Объединенный пенсионный фонд персонала Организации Объединенных Наций.

Планы с установленным размером пособия

69. Следующие выплаты отражаются в учете как выплаты по планам с установленным размером пособия: медицинское страхование после выхода на пенсию, выплаты в связи с репатриацией (выплаты по окончании службы) и денежная компенсация за накопленный ежегодный отпуск, которая выплачивается после увольнения из Университета (прочие долгосрочные выплаты). К планам с установленным размером пособия относятся те планы, в соответствии с которыми Университет обязан производить оговоренные выплаты, в связи с чем он несет актуарные риски. Обязательства по планам с установленным размером пособия оцениваются по приведенной стоимости обязательств по выплатам установленного размера. Изменения в сумме обязательств по планам с установленным размером пособия, исключая актуарные прибыли и убытки, учитываются в ведомости финансовых результатов за год, в котором они происходят. Университет принял решение учитывать изменения в сумме обязательств по планам с установленным размером пособия, обусловленные актуарными прибылями и убытками, непосредственно в ведомости изменений в чистых активах. По состоянию на конец отчетного года Университет не располагал активами планов, определяемыми в стандарте 25 МСУГС «Выплаты работникам».

70. Обязательства по выплатам установленного размера рассчитываются независимыми актуариями по методу прогнозируемой условной единицы. Приведенная стоимость обязательств по выплатам установленного размера определяется путем дисконтирования ожидаемых будущих оттоков денежных средств с применением ставок процентов по первоклассным корпоративным облигациям со сроками погашения, приблизительно соответствующими срокам наступления выплат по индивидуальным планам.

71. Медицинское страхование после выхода на пенсию. Медицинское страхование после выхода на пенсию обеспечивает покрытие медицинских расходов имеющим на это право бывшим сотрудникам и их иждивенцам по всему миру. По окончании службы сотрудники и их иждивенцы имеют право на участие в плане медицинского страхования Организации Объединенных Наций с установленным размером пособия при условии соблюдения ими определенных требований для приобретения такого права, включая требование об участии в плане медицинского страхования Организации Объединенных Наций в течение 10 лет для тех, кто был нанят на работу после 1 июля 2007 года, и в течение пяти лет для тех, кто был нанят до этой даты. Под суммой обязательств по медицинскому страхованию после выхода на пенсию понимается приведенная стоимость доли расходов на медицинское страхование пенсионеров, покрываемой Университетом, и начисленные до отчетной даты суммы по оплате страхования работающих сотрудников после их выхода на пенсию. При определении оценочной суммы остаточных обязательств Университета по медицинскому страхованию после выхода на пенсию необходимо учитывать взносы всех участников плана. Для получения суммы остаточных обязательств Университета из валовой суммы обязательств вычитаются взносы пенсионеров, а также часть взносов работающих сотрудников исходя из формулы долевого участия в расходах, утвержденной Генеральной Ассамблеей.

72. Выплаты в связи с репатриацией. По окончании службы сотрудники, которые удовлетворяют определенным установленным требованиям, в том числе проживают за пределами страны своего гражданства на момент увольнения, имеют право на получение субсидии на репатриацию, размер которой зависит от срока службы, и на оплату им путевых расходов и расходов на перевозку имущества. Соответствующее обязательство принимается к учету с момента поступления сотрудника на работу в Университет и оценивается по приведенной стоимости ожидаемого обязательства по осуществлению в полном объеме этих выплат.

73. Компенсация за ежегодный отпуск. Обязательства по выплатам в связи с ежегодным отпуском представляют собой обязательства по денежным выплатам сотрудникам, которые планируется произвести по их увольнению из Университета в качестве компенсации за неиспользованные накопленные дни отпуска. Организация Объединенных Наций принимает к учету в качестве обязательства актуарную величину суммы компенсации за все накопленные неиспользованные дни отпуска всех сотрудников в количестве не более 60 дней на каждого сотрудника (18 дней для временного персонала) по состоянию на дату ведомости финансового положения. При определении обязательств в связи с накопленным ежегодным отпуском используется методика, основанная на том допущении, что дни отпуска используются в обратной последовательности, т. е. предполагается, что сотрудники сначала используют дни отпуска за текущий период и лишь затем начинают расходовать накопленный остаток дней ежегодного отпуска, относящийся к предыдущим периодам. Фактически, выплата компенсации за накопленные неиспользованные дни ежегодного отпуска осуществляется более чем 12 месяцев после окончания отчетного периода, в котором возникло право на соответствующую выплату, и в целом отмечается тенденция увеличения числа накопленных дней ежегодного отпуска, в связи с чем размер денежной компенсации за накопленный ежегодный отпуск по окончании службы отражает подлинную сумму обязательств Университета. Таким образом, обязательства по выплатам в связи с накопленным ежегодным отпуском, означающие для Университета выбытие экономических выгод по окончании службы сотрудника, относятся к категории «прочих долгосрочных обязательств по выплатам», а та часть обязательств по денежным выплатам в связи с накопленным ежегодным

отпуском, которая подлежит погашению в течение 12 месяцев после отчетной даты, относится к текущим обязательствам. В соответствии со стандартом 39 МСУГС «Выплаты работникам» прочие долгосрочные обязательства по выплатам должны оцениваться точно так же, как выплаты по окончании службы, поэтому Университет оценивает свои обязательства по выплатам в связи с накопленным ежегодным отпуском как обязательства по выплатам установленного размера по окончании службы, которые подлежат актуарной оценке.

Пенсионный план: Объединенный пенсионный фонд персонала Организации Объединенных Наций

74. Университет является одной из организаций, участвующих в Объединенном пенсионном фонде персонала Организации Объединенных Наций, который был учрежден Генеральной Ассамблеей в целях обеспечения выплаты работникам пенсионных пособий, а также пособий в случае смерти, потери трудоспособности и других соответствующих пособий. Пенсионный фонд представляет собой финансируемый несколькими работодателями план с установленным размером пособий. Как указано в статье 3 b) Положений Фонда, членство в нем открыто для специализированных учреждений, а также для любых других международных и межправительственных организаций, участвующих в общей системе окладов, пособий и других условий службы Организации Объединенных Наций и специализированных учреждений.

75. Участие организаций в этом Фонде сопряжено для них с актуарными рисками, связанными с обязательствами перед нынешними и бывшими работниками других организаций, участвующих в Фонде, в результате чего отсутствует единообразная и надежная основа для распределения обязательств, активов плана и расходов между отдельными организациями, участвующими в Фонде. Университет и Фонд, как и другие участвующие в Фонде организации, не в состоянии с достаточной для целей бухгалтерского учета достоверностью определять соответствующую Университету пропорциональную долю в обязательствах по выплатам установленного размера, активах плана и связанных с этим планом расходах. По этой причине в соответствии с требованиями, закрепленными в стандарте 39 МСУГС «Выплаты работникам», Университет рассматривает этот план как план с установленным размером взносов. Взносы Университета в Фонд в течение финансового периода учитываются в составе расходов в ведомости финансовых результатов.

Выплаты при увольнении

76. Выплаты при увольнении учитываются в составе расходов только тогда, когда Университет явным образом берет на себя обязательство — в отсутствие реалистичной вероятности его аннулирования — следовать официальному подробному плану, предусматривающему либо расторжение трудового договора с сотрудником до достижения им обычного возраста выхода на пенсию, либо предоставление выплат при увольнении на основании предложения, сделанного с целью стимулировать добровольное увольнение. Выплаты при увольнении, окончательные расчеты по которым должны производиться в течение 12 месяцев, учитываются по сумме, которую предполагается выплатить. Если срок производства расчетов по выплатам при увольнении наступает спустя более чем 12 месяцев после отчетной даты, они дисконтируются при условии существенности последствий такого дисконтирования.

Прочие долгосрочные обязательства по выплатам работникам

77. К прочим долгосрочным обязательствам по выплатам работникам относятся обязательства произвести полные или частичные выплаты по истечении 12 месяцев после окончания того года, в котором работниками были оказаны соответствующие услуги. Примером долгосрочных обязательств по выплатам работникам является обязательство по выплате компенсации за неиспользованный накопленный ежегодный отпуск.

Резервы под обязательства

78. Резервы под обязательства — это учтенные обязательства по покрытию расходов будущих периодов неопределенной величины или с неопределенным сроком возникновения. Резерв под обязательства принимается к учету, если в результате прошлого события Университет несет текущее юридическое или подразумеваемое обязательство, объем которого можно достоверно оценить, и существует вероятность того, что для выполнения этого обязательства потребуются выбытие экономических выгод. Объем резерва под обязательства определяется как наилучшая оценка суммы расходов, требуемой для выполнения обязательства приведенной величины на отчетную дату. Если изменение стоимости денег во времени существенно, объем резерва под обязательства определяется как приведенная величина суммы, которая, предположительно, потребует для погашения обязательства.

Условные обязательства

79. В качестве условных обязательств указываются любые возможные обязательства, которые возникают в результате прошлых событий и наличие которых будет подтверждено только наступлением или ненаступлением одного или нескольких неопределенных будущих событий, не полностью подконтрольных Университету. В качестве условных обязательств указываются также существующие обязательства, которые возникают в результате прошлых событий, но не могут быть приняты к учету ввиду отсутствия вероятности того, что для выполнения этих обязательств потребуются выбытие ресурсов, которые могут принести экономические выгоды или могут быть полезно использованы, или же в связи с невозможностью достоверно оценить величину обязательств.

80. Оценка резервов под обязательства и условных обязательств выполняется на постоянной основе для определения изменения степени вероятности выбытия ресурсов, которые могут принести экономические выгоды или могут быть полезно использованы. В случае повышения степени вероятности того, что потребуются выбытие таких ресурсов, в финансовых ведомостях за год, в котором происходит это изменение степени вероятности, отражается соответствующая сумма резерва. По аналогии, в случае снижения степени вероятности того, что потребуются выбытие таких ресурсов, в примечаниях к финансовым ведомостям указывается соответствующая сумма условного обязательства.

81. При учете резервов под обязательства и/или раскрытии информации об условных обязательствах в примечаниях к финансовым ведомостям применяется ориентировочная пороговая величина, составляющая 10 000 долл. США.

Условные активы

82. Условные активы — это активы, которые могут возникнуть в результате прошлых событий и наличие которых будет подтверждено только наступлением или ненаступлением одного или нескольких неопределенных будущих событий, над которыми Университет не имеет полного фактического контроля. Данные по

условным активам указываются в примечаниях, когда вероятность того, что Университет получит экономические выгоды, выше, чем вероятность обратного.

Договорные обязательства

83. Договорные обязательства представляют собой обязательства по несению Университетом в будущем расходов по действующим договорам, которых Университет если и может избежать по собственному усмотрению в ходе обычного осуществления деятельности, то такая возможность минимальна. К договорным обязательствам относятся обязательства по капитальным затратам (сумма договорных обязательств по капитальным затратам, которые не погашены или начислены на отчетную дату), обязательства по договорам на поставку товаров и предоставление услуг, которые не будут получены на конец отчетного периода, минимальные платежи по неаннулируемым договорам аренды и другие неаннулируемые договорные обязательства.

Поступления от безвозмездных операций

Добровольные взносы

84. Добровольные взносы и прочие переводы средств, получаемые на основании имеющих юридическую силу соглашений, принимаются к учету в составе поступлений на момент приобретения такими соглашениями обязательной силы, т. е. на момент, когда Университет, как считается, получает контроль над активом. Однако в тех случаях, когда денежные средства предоставляются на определенных условиях, производится отсрочка принятия поступлений к учету до тех пор, пока не будут выполнены такие условия. Все суммы, поступающие в соответствии с условными договорами и не превышающие пороговую величину, составляющую 50 000 долл. США, будут приниматься к учету в составе поступлений на момент их получения.

85. Средства, поступающие в соответствии с многолетними безусловными соглашениями о внесении добровольных взносов (включая те, которые предусматривают максимальные суммы денежных взносов), объявленные взносы и прочие обещанные пожертвования принимаются к учету в составе поступлений в полном объеме на момент приобретения соответствующим соглашением обязательной силы. Суммы неиспользованных средств, возвращаемых донорам, вычитаются из сумм поступающих добровольных взносов.

86. Сумма на покрытие расходов на вспомогательное обслуживание по программам, по согласованию с донорами, включается в сумму добровольных взносов. УООН не применяет фиксированную процентную ставку для определения расходов на вспомогательное обслуживание по программам. Соответствующая процентная величина оговаривается с каждым донором в отдельности.

87. Поступления в рамках межорганизационных договоренностей представляют собой средства, выделяемые учреждениями для того, чтобы Университет мог осуществлять от их имени управление проектами или другими программами.

88. Взносы натурой в виде товаров, стоимость которых превышает пороговую величину для принятия их к учету, составляющую 5000 долл. США (на отдельный взнос), учитываются как активы и поступления, когда наступает вероятность того, что Университет получит в будущем связанные с ними экономические выгоды или сможет их полезно использовать, и когда справедливая стоимость таких активов может быть достоверно оценена. Взносы натурой первоначально оцениваются по их справедливой стоимости на дату их получения, определяемой на основе доступной рыночной информации или независимых оценок.

Университет принял решение не принимать к учету взносы натурой в виде услуг, но при этом раскрывать в примечаниях к финансовым ведомостям информацию о тех из них, стоимость которых превышает пороговую величину, составляющую 5000 долл. США на отдельный взнос.

Поступления от возмездных операций

89. Возмездные операции — это осуществляемые Университетом операции по продаже товаров или предоставлению услуг за вознаграждение. Поступления складываются из справедливой стоимости вознаграждения, которое было или будет получено за товары или услуги. Поступления принимаются к учету, когда их объем можно достоверно оценить, когда становится вероятным получение в будущем экономических выгод и когда было обеспечено соответствие определенным критериям, а именно:

а) поступления от продажи публикаций и книг и в виде лицензионных платежей принимаются к учету на момент, когда производится продажа товара и происходит передача связанных с ним рисков и выгод;

б) поступления в виде комиссионных сборов и сборов за технические услуги, услуги по закупочной деятельности и учебной подготовке, административные и другие услуги, которые оказываются правительствам, структурам Организации Объединенных Наций и другим партнерам, принимаются к учету на момент оказания услуги;

с) поступления включают плату за обучение, получаемую от студентов, которые обучаются в Университете по программам послевузовского обучения;

д) поступления от возмездных операций включают также поступления от сдачи помещений в аренду и от продажи поддержанного или избыточного имущества, членские взносы и чистую курсовую прибыль.

Инвестиционный доход

90. Инвестиционный доход включает в себя долю Университета в чистых поступлениях от операций со средствами в составе денежных пулов, а также поступления от вложения средств Дотационного фонда в ценные бумаги. Чистые поступления от операций со средствами в составе денежных пулов и со средствами Дотационного фонда включают любые прибыли и убытки от продажи инвестиционных инструментов, которые рассчитываются как разница между выручкой от реализации и балансовой стоимостью. Операционные расходы, непосредственно связанные с инвестиционной деятельностью, вычитаются из дохода. Чистые поступления от операций со средствами в составе соответствующего денежного пула распределяются пропорционально среди всех участников денежного пула с учетом среднесуточных остатков принадлежащих им средств. Поступления от операций со средствами в составе денежных пулов включают также нереализованные прибыли и убытки от операций на рынке ценных бумаг, которые распределяются пропорционально среди всех участников с учетом сальдо средств на конец года.

Расходы

91. Расходы представляют собой уменьшение в течение отчетного года экономических выгод или возможности полезного использования активов в форме оттока или потребления активов или возникновения обязательств, которые ведут к сокращению чистых активов и принимаются к учету по методу начисления, когда поставка товаров и оказание услуг осуществляются независимо от условий оплаты.

92. Вознаграждение работникам включает оклады международного и национального персонала и временного персонала общего назначения, выплачиваемые такому персоналу коррективы по месту службы и суммы по плану налогообложения такого персонала. Надбавки и пособия включают прочие выплаты сотрудникам, как то субсидии в счет покрытия взносов по планам пенсионного обеспечения и других видов страхования, выплаты в связи с назначением и репатриацией, надбавки за работу в трудных условиях и прочие надбавки. К вознаграждению и надбавкам для лиц, не являющихся сотрудниками, относятся выплаты консультантам, подрядчикам и специальным экспертам.

93. В расходы на предметы снабжения и расходные материалы включается стоимость израсходованных запасов и затраты на предметы снабжения и расходные материалы.

94. Прочие оперативные расходы включают расходы на приобретение товаров и нематериальных активов, стоимость которых не достигает порогового показателя для принятия их к учету в составе активов, а также расходы на техническое обслуживание, коммунальные услуги, услуги подряда, учебную подготовку, услуги по обеспечению безопасности, услуги совместно финансируемых служб, аренду, страхование и создание резерва на покрытие безнадежной задолженности и курсовых убытков. К прочим расходам относятся взносы в натуральной форме, представительские расходы и расходы, связанные с исполнением служебных обязанностей, и стоимость передаваемых в дар или переводимых активов.

Соглашения о совместной деятельности

95. Соглашение о совместной деятельности представляет собой соглашение, по которому две или более сторон совместно контролируют эту деятельность на основании договоренности, имеющей обязательную юридическую силу и наделяющей эти стороны совместным контролем над данным начинанием. Это — договорное соглашение, в соответствии с которым Университет и одна или более сторон осуществляют экономическую деятельность, находящуюся под совместным контролем и классифицируемую в соответствии со стандартом 37 МСУГС «Соглашения о совместной деятельности»:

а) либо как совместная операция, в связи с участием в которой у сторон соглашения возникают права на активы и обязанности по погашению обязательств. В этом случае Университет будет вести учет активов, обязательств, поступлений и расходов, связанных с ее участием в совместной операции, в соответствии со стандартом МСУГС, применимым к конкретным активам, обязательствам, поступлениям и расходам;

б) либо как совместное предприятие, в связи с участием в котором у сторон соглашения возникают права на чистые активы. В этом случае Университет для учета своего участия в этом предприятии будет применять метод долевого участия. В соответствии с методом долевого участия доля участия первоначально принимается к учету по фактической стоимости, а затем корректируется с учетом возникающих после ее приобретения изменений доли Университета в чистых активах. Доля Университета в профиците или дефиците структуры, являющейся объектом инвестиций, отражается в ведомости финансовых результатов. Доля участия учитывается в качестве долгосрочного актива, если только она не составляет чистое обязательство, и в таком случае она учитывается как долгосрочное обязательство.

96. Университет также участвует в совместно финансируемой деятельности на основе соглашений о совместных предприятиях, по условиям которых Университет наделен возможностью оказывать существенное влияние, т. е. полномочиями принимать участие в принятии решений по вопросам финансовой и операционной политики в рамках такой деятельности, но при этом не контролирует эту деятельность и не участвует в совместном контроле над ней. В соответствии со стандартом 37 МСУГС участие в этой деятельности учитывается по методу долевого участия.

Примечание 4 Сегментная отчетность

97. Сегмент представляет собой вид деятельности или группу видов деятельности, поддающиеся вычленению, по которым финансовая информация представляется отдельно для оценки выполнения в прошлом той или иной структурой поставленных перед ней задач и для принятия решений о выделении ресурсов в будущем.

98. В рамках сегментной отчетности информация представляется по двум отдельным структурным компонентам Университета, которые занимаются выполнением оперативных задач, согласующихся с его общей миссией:

а) Центр УООН является главной структурой Университета, отвечающей за составление программ, планирование и административную деятельность;

б) институты и программы ведут исследовательскую и научно-образовательную работу для достижения целей Университета.

99. В соответствии с обычными правилами оперативного учета межсегментные операции оцениваются на основе принципа возмещения затрат и для целей составления сегментной отчетности взаимозачитываются.

Ведомость финансового положения по состоянию на 31 декабря 2022 года

(В тыс. долл. США)

	Ссылка	Центр	Институты	Взаимозачеты ^a	По состоянию на 31 декабря 2022 года
Активы					
Текущие активы					
Денежные средства и их эквиваленты	Примечание 6	12 531	6 255	—	18 786
Инвестиции	Примечание 7	16 438	2 268	—	18 706
Добровольные взносы к получению	Примечание 8	9 357	19 145	—	28 502
Прочая дебиторская задолженность	Примечание 9	1 257	1 608	—	2 865
Прочие активы	Примечание 10	280	240	—	520
Дебиторская задолженность по межфондовым операциям		493	46 736	(47 229)	—
Общая сумма текущих активов		40 356	76 252	(47 229)	69 379
Долгосрочные активы					
Инвестиции	Примечание 7	187 399	195 491	—	382 890
Добровольные взносы к получению	Примечание 8	765	12 831	—	13 596
Основные средства	Примечание 12	43 141	12 087	—	55 228
Нематериальные активы	Примечание 13	198	34	—	232

	Ссылка	Центр	Институты	Взаимозачеты ^a	По состоянию на 31 декабря 2022 года
Прочие активы	Примечание 10	168	16	—	184
Общая сумма долгосрочных активов		231 671	220 459	—	452 130
Общая сумма активов		272 027	296 711	(47 229)	521 509
Обязательства					
Текущие обязательства					
Кредиторская задолженность и начисленные обязательства	Примечание 14	2 193	3 320	—	5 513
Поступившие авансовые платежи и отсроченные поступления	Примечание 15	—	1 298	—	1 298
Обязательства по выплатам работникам	Примечание 16	1 293	1 630	—	2 923
Обязательства по договорам аренды	Примечание 17	8	5	—	13
Прочие обязательства	Примечание 18	1 946	463	—	2 409
Кредиторская задолженность по межфондовым операциям		42 947	4 282	(47 229)	—
Общая сумма текущих обязательств		48 387	10 998	(47 229)	12 156
Долгосрочные обязательства					
Поступившие авансовые платежи и отсроченные поступления	Примечание 15	—	40	—	40
Обязательства по выплатам работникам	Примечание 16	3 010	6 575	—	9 585
Обязательства по договорам аренды	Примечание 17	12	—	—	12
Прочие обязательства	Примечание 18	35 142	9 815	—	44 957
Доля участия в совместной деятельности: по методу долевого участия	Примечание 27	29	57	—	86
Общая сумма долгосрочных обязательств		38 193	16 487	—	54 680
Общая сумма обязательств		86 580	27 485	(47 229)	66 836
Сальдо общей суммы активов и общей суммы обязательств		185 447	269 226	—	454 673
Чистые активы					
Накопленный профицит	Примечание 19	17 171	62 287	—	79 458
Дотационный фонд	Примечание 20	168 276	206 939	—	375 215
Общая сумма чистых активов		185 447	269 226	—	454 673

^a Взаимозачтены межфондовые операции на сумму 47,23 млн долл. США между Центром УООН и его институтами и программами.

Ведомость финансового положения по состоянию на 31 декабря 2021 года

(В тыс. долл. США)

	Ссылка	Центр	Институты	Взаимозачеты ^a	По состоянию на 31 декабря 2021 года
Активы					
Текущие активы					
Денежные средства и их эквиваленты	Примечание 6	14 687	8 344	—	23 031
Инвестиции	Примечание 7	27 562	6 091	—	33 653
Добровольные взносы к получению	Примечание 8	7 430	18 739	—	26 169
Прочая дебиторская задолженность	Примечание 9	1 825	2 162	—	3 987
Прочие активы	Примечание 10	335	83	—	418
Дебиторская задолженность по межфондовым операциям		2 029	49 870	(51 899)	—
Общая сумма текущих активов		53 868	85 289	(51 899)	87 258
Долгосрочные активы					
Инвестиции	Примечание 7	216 764	230 386	—	447 150
Добровольные взносы к получению	Примечание 8	4 547	20 318	—	24 865
Основные средства	Примечание 12	40 490	12 697	—	53 187
Нематериальные активы	Примечание 13	98	53	—	151
Прочие активы	Примечание 10	168	22	—	190
Общая сумма долгосрочных активов		262 067	263 476	—	525 543
Общая сумма активов		315 935	348 765	(51 899)	612 801
Обязательства					
Текущие обязательства					
Кредиторская задолженность и начисленные обязательства	Примечание 14	3 764	4 377	—	8 141
Поступившие авансовые платежи и отсроченные поступления	Примечание 15	222	1 230	—	1 452
Обязательства по выплатам работникам	Примечание 16	970	1 390	—	2 360
Обязательства по договорам аренды	Примечание 17	8	13	—	21
Прочие обязательства	Примечание 18	1 776	463	—	2 239
Кредиторская задолженность по межфондовым операциям		48 024	3 875	(51 899)	—
Общая сумма текущих обязательств		54 764	11 348	(51 899)	14 213
Долгосрочные обязательства					
Поступившие авансовые платежи и отсроченные поступления	Примечание 15	—	106	—	106
Обязательства по выплатам работникам	Примечание 16	4 087	8 930	—	13 017
Обязательства по договорам аренды	Примечание 17	20	5	—	25
Прочие обязательства	Примечание 18	32 977	10 278	—	43 255
Доля участия в совместной деятельности: по методу долевого участия	Примечание 27	23	42	—	65
Общая сумма долгосрочных обязательств		37 107	19 361	—	56 468
Общая сумма обязательств		91 871	30 709	(51 899)	70 681
Сальдо общей суммы активов и общей суммы обязательств		224 064	318 056	—	542 120

	Ссылка	Центр	Институты	Взаимозачеты ^a	По состоянию на 31 декабря 2021 года
Чистые активы					
Накопленный профицит	Примечание 19	22 753	77 138	—	99 891
Дотационный фонд	Примечание 20	201 311	240 918	—	442 229
Общая сумма чистых активов		224 064	318 056	—	542 120

^a Взаимозачтены межфондовые операции на сумму 51,9 млн долл. США между Центром УООН и его институтами и программами.

Ведомость финансовых результатов по состоянию на 31 декабря 2022 года

(В тыс. долл. США)

	Ссылка	Центр	Институты	Взаимозачеты ^a	По состоянию на 31 декабря 2022 года
Поступления					
Добровольные взносы	Примечание 21	24 355	25 386	—	49 741
Инвестиционный доход (чистые суммы)	Примечание 22	—	—	—	—
Прочие поступления	Примечание 23	3 407	3 858	(2 819)	4 446
Общая сумма поступлений		27 762	29 244	(2 819)	54 187
Расходы					
Выплаты окладов, надбавок и пособий работникам	Примечание 24	10 241	19 780	(453)	29 568
Краткосрочная и долгосрочная аренда и коммунальные услуги	Примечание 24	16 193	2 174	—	18 367
Поездки	Примечание 24	900	2 440	—	3 340
Инвестиционные расходы (чистые суммы)	Примечание 22	31 946	34 714	—	66 660
Амортизационные отчисления	Примечания 12, 13, 24	2 333	660	—	2 993
Вознаграждение и надбавки для лиц, не являющихся сотрудниками	Примечание 24	1 140	4,780	(10)	5 910
Предметы снабжения и расходные материалы	Примечание 24	349	483	—	832
Прочие оперативные расходы	Примечание 24	5 600	15 184	(2 356)	18 428
Прочие расходы	Примечание 24	5	4	—	9
Общая сумма расходов		68 707	80 219	(2 819)	146 107
Дефицит за год		(40 945)	(50 975)	—	(91 920)

^a Взаимозачтены поступления на сумму 2,82 млн долл. США, связанные с взаимным оказанием услуг Центром УООН и его институтами и программами и с операциями между ними.

Ведомость финансовых результатов по состоянию на 31 декабря 2021 года

(В тыс. долл. США)

	Ссылка	Центр	Институты	Взаимозачеты ^a	По состоянию на 31 декабря 2021 года
Поступления					
Добровольные взносы	Примечание 21	30 930	38 110	—	69 040
Инвестиционный доход (чистые суммы)	Примечание 22	16 099	17 406	—	33 505
Прочие поступления	Примечание 23	3 072	2 255	(867)	4 460
Общая сумма поступлений		50 101	57 771	(867)	107 005
Расходы					
Выплаты окладов, надбавок и пособий работникам	Примечание 24	10 094	19 518	(443)	29 169
Краткосрочная и долгосрочная аренда и коммунальные услуги	Примечание 24	18 748	2 230	—	20 978
Поездки	Примечание 24	258	353	—	611
Амортизационные отчисления	Примечания 12, 13, 24	2 079	636	—	2 715
Вознаграждение и надбавки для лиц, не являющихся сотрудниками	Примечание 24	1 103	5 448	(40)	6 511
Предметы снабжения и расходные материалы	Примечание 24	382	873	—	1 255
Прочие оперативные расходы	Примечание 24	4 428	12 868	(384)	16 912
Прочие расходы	Примечание 24	2	1	—	3
Общая сумма расходов		37 094	41 927	(867)	78 154
Профицит за год		13 007	15 844	—	28 851

^a Взаимозачтены поступления на сумму 0,87 млн долл. США, связанные с взаимным оказанием услуг Центром УООН и его институтами и программами и с операциями между ними.

Примечание 5
Сопоставление с бюджетом

100. В ведомости сопоставления бюджетных и фактических сумм указана разница между бюджетными суммами, рассчитанными на основе модифицированного кассового метода, и суммами фактических расходов, представленными на сопоставимой основе.

101. Утвержденные бюджеты — это бюджеты, позволяющие расходовать средства и утвержденные Советом УООН. Для целей отчетности, составляемой в соответствии с МСУГС, под утвержденными бюджетными суммами понимаются ассигнования, утвержденные для каждой бюджетной области в соответствии с процедурами Совета. Представление информации о деятельности и соответствующих расходах в ведомости сопоставления предусмотренных в бюджете и фактических сумм отражает категории классификации расходов, утвержденные Советом, а именно:

а) научные исследования, учебные сетевые объединения и распространение информации: научная деятельность;

б) выплаты сотрудникам и прочие расходы по персоналу: штатное расписание и прочие расходы по персоналу;

с) общие оперативные расходы: общие расходы.

102. Первоначальные бюджетные суммы представляют собой относящуюся к 2022 году долю ассигнований, утвержденных Советом УООН 25 ноября 2021 года на двухгодичный период 2022–2023 годов. Разница между первоначальными и окончательными бюджетными суммами объясняется пересмотром ассигнований, утвержденным Советом, и увеличением суммы средств, которую было разрешено расходовать на определенные виды программной деятельности и которую Ректор был уполномочен Советом принять и использовать.

103. Ниже приводятся объяснения причин возникновения существенной разницы (которой считается разница, превышающая 10 процентов) между первоначальными и окончательными годовыми бюджетными суммами, а также между окончательными годовыми бюджетными суммами и суммами фактических расходов, определенными с применением модифицированного кассового метода.

<i>Компонент бюджета</i>	<i>Существенная разница, превышающая 10 процентов</i>
Выплаты сотрудникам и прочие расходы по персоналу	<p>Сумма фактических расходов на 24 процента меньше окончательной бюджетной суммы</p> <p>Эта разница объясняется в основном дальнейшим переносом — на 2023 год — набора штатных сотрудников и другого персонала в состав Оперативной группы Университета Организации Объединенных Наций по вопросам стратегически ориентированного электронного управления, который первоначально был запланирован на двухгодичный период 2020–2021 годов. Эта отсрочка была вызвана главным образом пересмотром сроков поступления ожидаемого взноса от донора принимающей страны.</p>
Общие оперативные расходы	<p>Сумма фактических расходов на 23 процента меньше окончательной бюджетной суммы</p> <p>Эта разница объясняется в основном экономией средств в результате снижения курса евро и японской йены (являющихся основными валютами, в которых производятся текущие оперативные расходы в Центре УООН в Токио и многочисленных институтах) по отношению к доллару США.</p>

Сверка фактических сумм, представленных на сопоставимой основе, с суммами, приведенными в ведомости движения денежных средств

104. Ниже приводится информация о сверке фактических сумм, представленных на сопоставимой основе и приведенных в ведомости сопоставления бюджетных и фактических сумм, с фактическими суммами, приведенными в ведомости движения денежных средств.

Сверка фактических сумм, представленных на сопоставимой основе, с суммами, приведенными в ведомости движения денежных средств за год, закончившийся 31 декабря 2022 года

(В тыс. долл. США)

	Оперативная деятельность	Инвестиционная деятельность	Финансовая деятельность	Всего
Фактические суммы, представленные на сопоставимой основе (ведомость V)	(57 223)	—	—	(57 223)
Базисная разница	42 028	(880)	—	41 148
Структурная разница	(142)	—	—	(142)
Разница в представлении данных	—	11 993	(21)	11 972
Фактические суммы, приведенные в ведомости движения денежных средств (ведомость IV)	(15 337)	11 113	(21)	(4 245)

105. Базисная разница возникает в результате того, что бюджет составляется с применением модифицированного кассового метода. В целях согласования бюджетных сумм с суммами, указанными в ведомости движения денежных средств, должны быть исключены такие не относящиеся к денежным средствам элементы, как непогашенные обязательства, которые представляют собой обязательства, принятые под бюджетные ассигнования, но не являются элементом движения денежной наличности. По аналогии — в целях согласования бюджетных сумм с суммами, указанными в ведомости движения денежных средств, — в составе базисной разницы учитываются такие учитываемые в соответствии с МСУГС элементы, как платежи в счет обязательств, относящихся к предыдущим периодам, и денежные потоки инвестиционного характера, связанные с приобретением основных средств или нематериальных активов.

106. Структурная разница отражает движение денежных средств в не относящиеся к Университету группы фондов и из них, которые учитываются в финансовых ведомостях. В финансовых ведомостях учитываются результаты деятельности по всем группам фондов.

107. Временная разница возникает, когда бюджетный период отличается от отчетного периода, охватываемого финансовой отчетностью.

108. Разница в представлении данных возникает вследствие различий в формате и системах классификации данных в ведомости движения денежных средств и ведомости сопоставления бюджетных и фактических сумм; такая разница объясняется главным образом тем, что в ведомости сопоставления бюджетных и фактических сумм не отражаются поступления, а также изменения сальдо инвестированных средств.

Сверка сумм, представленных в бюджете, с суммами, приведенными в ведомости финансовых результатов

109. В нижеприведенной таблице представлена информация о сверке сумм расходов, представленных на бюджетной основе в ведомости сопоставления бюджетных и фактических сумм, с совокупными расходами, приведенными в ведомости финансовых результатов в соответствии с МСУГС.

**Сверка сумм, представленных в бюджете, с суммами, приведенными
в ведомости финансовых результатов за год, закончившийся 31 декабря
2022 года**

(В тыс. долл. США)

	<i>Всего</i>
Фактические суммы, представленные на сопоставимой основе (ведомость V)	57 223
Дополнительные активы и нематериальные активы	(880)
Амортизационные отчисления	2 993
Взносы в натуральной форме	16 571
Инвестиционные расходы	66 924
Курсовая разница	2 626
Начисления в связи с выплатой заработной платы и авансовые выплаты в счет субсидии на образование	(644)
Изменения в сумме обязательств/влияние начисления сумм на сумму обязательств	(520)
Платежи по аренде	(21)
Авансовые платежи и прочая дебиторская задолженность	(30)
Прочие начисления	3 736
Взаимозачеты между учреждениями	(2 366)
Убытки от выбытия основных средств	18
Резерв на покрытие сомнительной дебиторской задолженности	477
Фактические суммы, приведенные в ведомости финансовых результатов (ведомость II)	146 107

**Примечание 6
Денежные средства и их эквиваленты**

(В тыс. долл. США)

	<i>По состоянию на 31 декабря 2022 года</i>	<i>По состоянию на 31 декабря 2021 года</i>
Денежные пулы (примечание 25)	4 662	4 923
Денежные средства в Дотационном фонде (примечание 25)	2 245	2 647
Прочие денежные средства (примечание 25)	11 879	15 461
Общая сумма денежных средств и их эквивалентов	18 786	23 031

**Примечание 7
Инвестиции**

(В тыс. долл. США)

	<i>По состоянию на 31 декабря 2022 года</i>	<i>По состоянию на 31 декабря 2021 года</i>
Текущие инвестиции		
Денежные пулы (примечание 25)	18 706	33 653
Общая сумма текущих инвестиций	18 706	33 653

	По состоянию на 31 декабря 2022 года	По состоянию на 31 декабря 2021 года
Долгосрчные инвестиции		
Денежные пулы (примечание 25)	9 058	6 290
Дотационный фонд (примечание 25)	373 832	440 860
Общая сумма долгосрочных инвестиций	382 890	447 150
Общая сумма инвестиций	401 596	480 803

110. Снижение общей суммы инвестиций в отчетном году объясняется в основном динамикой финансового рынка, которая сказалась на портфеле инвестиций Дотационного фонда.

Примечание 8

Добровольные взносы к получению: дебиторская задолженность по безвозмездным операциям

(В тыс. долл. США)

	По состоянию на 31 декабря 2022 года	По состоянию на 31 декабря 2021 года
Добровольные взносы к получению, относящиеся к текущему периоду		
Добровольные взносы к получению	91 116	83 502
Резерв на покрытие сомнительной задолженности по добровольным взносам к получению	(62 614)	(57 333)
Общая сумма добровольных взносов к получению, относящихся к текущему периоду	28 502	26 169
Добровольные взносы к получению, не относящиеся к текущему периоду		
Добровольные взносы к получению	13 596	29 865
Резерв на покрытие сомнительной задолженности по добровольным взносам к получению	—	(5 000)
Общая сумма добровольных взносов к получению, не относящихся к текущему периоду	13 596	24 865
Общая сумма добровольных взносов к получению	42 098	51 034

111. Ежегодно выполняется проверка на предмет выявления признаков обесценения сумм добровольных взносов к получению. В 2022 году сумма добровольных взносов к получению уменьшилась по сравнению с их остаточной суммой в предыдущем году, что объясняется в основном заключением в 2021 году крупного многолетнего договора на сумму 8,38 млн евро по линии УООН-ОСБЧ.

Примечание 9**Прочая дебиторская задолженность: дебиторская задолженность по возмездным операциям**

(В тыс. долл. США)

	<i>По состоянию на 31 декабря 2022 года</i>	<i>По состоянию на 31 декабря 2021 года</i>
Дебиторская задолженность по инвестиционным операциям	2 080	3 030
Средства к получению от государств-членов	264	190
Средства к получению от других структур системы Организации Объединенных Наций	95	44
Задолженность персонала	47	4
Прочая дебиторская задолженность по возмездным операциям	379	719
Общая сумма прочей дебиторской задолженности	2 865	3 987

Примечание 10**Прочие активы**

(В тыс. долл. США)

	<i>По состоянию на 31 декабря 2022 года</i>	<i>По состоянию на 31 декабря 2021 года</i>
Прочие текущие активы		
Авансовые выплаты лицам, не являющимся сотрудниками	288	219
Авансовые выплаты персоналу	232	199
Общая сумма прочих текущих активов	520	418
Прочие долгосрочные активы		
Авансовые выплаты лицам, не являющимся сотрудниками	184	190
Общая сумма прочих долгосрочных активов	184	190
Общая сумма прочих активов	704	608

Примечание 11**Активы культурного наследия**

112. Определенные активы относятся к категории активов культурного наследия в силу того, что они имеют культурное, образовательное или историческое значение. Активы культурного наследия Университета включают произведения искусства, книги и статую. Они были приобретены в течение многих лет различными способами, включая покупку, передачу в дар и завещательный дар. Эти активы культурного наследия не используются при оказании услуг, связанных с институтами или программами Университета; в соответствии с принципами бухгалтерского учета Университета активы культурного наследия не учитываются в ведомости финансового положения.

Примечание 12
Основные средства

113. В течение отчетного года списание основных средств не производилось. По состоянию на отчетную дату Университетом не было выявлено никакого дополнительного обесценения.

114. В 2022 году в состав основных средств поступила система кондиционирования воздуха, безвозмездно замененная правительством принимающей страны, стоимостью 4,25 млн долл. США.

115. Чистая балансовая стоимость включает сумму в размере 47,37 млн долл. США, связанную с соглашениями о предоставлении прав пользования.

Основные средства: 2022 год

(В тыс. долл. США)

	Здания	Улучшения арен- дованной соб- ственности	Незавершенное строительство	Техника и оборудование	Транспортные средства	Аппаратура связи и информационная техника	Мебель и не- движимый инвентарь	Всего
Стоимость на 31 декабря 2021 года	143 718	938	—	182	229	1 538	290	146 895
Поступление	4 253	—	—	—	—	780	—	5 033
Выбытие	(4 738)	—	—	(120)	—	(29)	(15)	(4 902)
Стоимость на 31 декабря 2022 года	143 233	938	—	62	229	2,289	275	147 026
Накопленная амортизация на 31 декабря 2021 года	91 202	669	—	156	173	1 284	224	93 708
Амортизационные отчисления за период	2 510	60	—	7	18	113	20	2 728
10-процентная корректировка на амортизацию	237	—	—	11	—	—	(2)	246
Амортизация по выбывшим активам	(4 738)	—	—	(120)	—	(11)	(15)	(4 884)
Накопленная амортизация на 31 декабря 2022 года	89 211	729	—	54	191	1 386	227	91 798
Чистая балансовая стоимость								
На 31 декабря 2021 года	52 516	269	—	26	56	254	66	53 187
На 31 декабря 2022 года	54 022	209	—	8	38	903	48	55,228

Примечание 13
Нематериальные активы

(В тыс. долл. США)

	<i>Программное обеспечение собственной разработки</i>	<i>Приобретенное программное обеспечение</i>	<i>Нематериаль- ные активы на стадии разработки</i>	<i>Общая сумма, 2022 год</i>	<i>Общая сумма, 2021 год</i>
Стоимость на 1 января	195	73	98	366	254
Поступление	—	—	100	100	112
Стоимость на 31 декабря	195	73	198	466	366
Накопленная амортизация на 1 января	195	20	—	215	207
Амортизация	—	19	—	19	8
Накопленная амортизация на 31 декабря	195	39	—	234	215
Чистая балансовая стоимость	—	34	198	232	151

Примечание 14
Кредиторская задолженность и начисленные обязательства

(В тыс. долл. США)

	<i>По состоянию на 31 декабря 2022 года</i>	<i>По состоянию на 31 декабря 2021 года</i>
Задолженность перед поставщиками	—	282
Начисления на оплату товаров и услуг	1 472	2 168
Задолженность перед другими структурами Организации Объединенных Наций	—	278
Кредиторская задолженность по инвестиционным операциям	3 941	5 308
Прочее	100	105
Общая сумма кредиторской задолженности и начислен- ных обязательств	5 513	8 141

Примечание 15
Поступившие авансовые платежи и отсроченные поступления

(В тыс. долл. США)

	<i>По состоянию на 31 декабря 2022 года</i>	<i>По состоянию на 31 декабря 2021 года</i>
Поступившие авансовые платежи и отсроченные поступле- ния, относящиеся к текущему периоду		
Взносы, полученные авансом	410	400
Отсроченные поступления	888	1 052
Общая сумма поступивших авансовых платежей и отсро- ченных поступлений, относящихся к текущему периоду	1 298	1 452

	По состоянию на 31 декабря 2022 года	По состоянию на 31 декабря 2021 года
Поступившие авансовые платежи и отсроченные поступления, не относящиеся к текущему периоду		
Отсроченные поступления	40	106
Общая сумма поступивших авансовых платежей и отсроченных поступлений, не относящихся к текущему периоду	40	106
Общая сумма поступивших авансовых платежей и отсроченных поступлений	1 338	1 558

Примечание 16
Обязательства по выплатам работникам

(В тыс. долл. США)

	Текущие обязатель- ства	Долгосроч- ные обяза- тельства	Общая сумма на 31 декабря 2022 года
Медицинское страхование после выхода на пенсию	130	6 890	7 020
Компенсация за ежегодный отпуск	174	1 609	1 783
Выплаты в связи с репатриацией	118	1 086	1 204
Обязательства по выплатам установленного размера при/по окончании службы	422	9 585	10 007
Начисления по выплатам окладов, надбавок и пособий	2 501	—	2 501
Общая сумма обязательств по выплатам работникам	2 923	9 585	12 508

(В тыс. долл. США)

	Текущие обязатель- ства	Долгосроч- ные обяза- тельства	Общая сумма на 31 декабря 2021 года
Медицинское страхование после выхода на пенсию	115	9 796	9 911
Компенсация за ежегодный отпуск	223	1 852	2 075
Выплаты в связи с репатриацией	161	1 369	1 530
Обязательства по выплатам установленного размера при/по окончании службы	499	13 017	13 516
Начисления по выплатам окладов, надбавок и пособий	1 861	—	1 861
Общая сумма обязательств по выплатам работникам	2 360	13 017	15 377

116. Уменьшение суммы обязательств по выплатам работникам объясняется в основном изменением финансовых допущений, положенных в основу расчета обязательств по медицинскому страхованию после выхода на пенсию.

117. Обязательства, возникающие в связи с выплатами при/по окончании службы, определяются независимыми актуариями и устанавливаются в соответствии с Положениями и Правилами о персонале Организации Объединенных Наций. Актуарная оценка, как правило, выполняется каждые два года. Последняя полная актуарная оценка была выполнена по состоянию на 31 декабря 2021 года.

Актуарная оценка: допущения

118. Университет пересматривает и выбирает допущения и методы, используемые актуариями при выполнении оценки на конец года в целях определения требуемых затрат и взносов в связи с выплатами работникам. Ниже приводится информация об основных актуарных допущениях, сделанных при определении обязательств по выплатам работникам по состоянию на 31 декабря 2022 года и на 31 декабря 2021 года.

Актуарные допущения

(В процентах)

<i>Актуарные допущения</i>	<i>Медицинское страхование после выхода на пенсию</i>	<i>Выплаты в связи с репатриацией</i>	<i>Компенсация за ежегодный отпуск</i>
Дисконтные ставки на 31 декабря 2021 года	3,33	2,82	2,76
Дисконтные ставки на 31 декабря 2022 года	5,35	5,14	5,13
Темпы инфляции на 31 декабря 2021 года	3,44–5,17	2,50	–
Темпы инфляции на 31 декабря 2022 года	4,25–6,50	2,50	–

119. При расчете дисконтных ставок для денежных потоков в долларах США (долл. США), евро и швейцарских франках использовались кривые доходности, разработанные компанией «Аон Хьюитт» и подробно описанные в актуарном отчете. Это согласуется с решением, принятым Целевой группой Организации Объединенных Наций по стандартам учета, созданной под эгидой Сети по финансовым и бюджетным вопросам Комитета высокого уровня по вопросам управления Координационного совета руководителей системы Организации Объединенных Наций, в контексте согласования актуарных допущений по всей системе Организации Объединенных Наций, и рекомендацией Консультативного комитета по административным и бюджетным вопросам (A/71/815, п. 26), одобренными Генеральной Ассамблеей в разделе IV ее резолюции 71/272 В.

120. Для выполнения оценки по состоянию на 31 декабря 2022 года было сделано допущение о том, что темпы роста окладов для персонала категории специалистов составляют 9,3 процента для сотрудников в возрасте 19 лет и снижаются по мере повышения возраста до 4 процентов для сотрудников в возрасте 65 лет. В отношении темпов роста окладов для сотрудников категории общего обслуживания было сделано допущение о том, что они составляют 6,8 процента для сотрудников в возрасте 19 лет и снижаются по мере повышения возраста до 4 процентов для сотрудников в возрасте 65 лет.

121. По состоянию на 31 декабря 2022 года срок обязательств по плану медицинского страхования после выхода на пенсию оценен в 19 лет.

122. Расходы на выплаты возмещения на одного человека по планам медицинского страхования после выхода на пенсию пересматриваются с учетом последних представленных к оплате требований и сведений о числе участников плана.

В нижеследующей таблице приведены предполагаемые суммы расходов на выплаты возмещения на одного человека в возрасте 65 лет.

Расходы на выплаты возмещения на одного человека

(В долл. США)

План страхования	2022 год	2021 год
Планы в Соединенных Штатах		
«Этна»/ПМС/СМО — без участия в плане «Медикэр»	16 341	15 344
«Этна»/ПМС/СМО — с участием в плане «Медикэр»	11 351	10 658
«Блю кросс» — без участия в плане «Медикэр»	12 990	12 197
«Блю кросс» — с участием в плане «Медикэр»	11 107	10 429
«Сигна дентал»	1 087	1 020
Планы за пределами Соединенных Штатов		
ЮНСМИС	7 155	6 863
«Сигна» ВПС/ППМС/ДПМС/ГКК	3 808	3 620
ПМСУ	2 140	2 034

Сокращения: ВПС — всемирный план медицинского страхования; ГКК — Wiener Gebietskrankenkasse (Австрийский национальный план медицинского страхования); ДПМС — дополнительный план медицинского страхования; ПМС — план медицинского страхования для Нью-Йорка; ПМСУ — план медицинского страхования (УВКБ); ППМС — полный план медицинского страхования; СМО — страховая медицинская организация; ЮНСМИС — Общество взаимного страхования сотрудников Организации Объединенных Наций по болезни и несчастным случаям.

123. Допущение в отношении темпов роста расходов на медицинское обслуживание сделано исходя из текущих краткосрочных прогнозов изменения расходов по планам медицинского страхования после выхода на пенсию в будущие годы. Ниже указаны допущения в отношении темпов роста расходов на медицинское обслуживание, которые основаны на долгосрочном прогнозе для различных валют, составленном компанией «Аон Хьюитт». В основу оценки по состоянию на 2022 год были положены пересмотренные допущения в отношении темпов роста.

	Допущения в отношении темпов роста расходов					
	2022 год			2021 год		
	Начальная величина (в процентах)	Конечная величина (в процентах)	Продолжительность периода снижения темпов	Начальная величина (в процентах)	Конечная величина (в процентах)	Продолжительность периода снижения темпов
Планы медицинского страхования в Соединенных Штатах, кроме плана «Медикэр»	6,50	3,85	9 лет	5,17	3,95	10 лет
План «Медикэр» в Соединенных Штатах	6,50	3,85	9 лет	5,03	3,95	10 лет
План стоматологического страхования в Соединенных Штатах	6,50	3,85	9 лет	4,53	3,95	10 лет
Планы медицинского страхования за пределами Соединенных Штатов (Швейцария)	4,25	2,55	6 лет	3,44	2,25	7 лет

	Допущения в отношении темпов роста расходов					
	2022 год			2021 год		
	Началь- ная вели- чина (в про- центах)	Конеч- ная ве- личина (в про- центах)	Продолжи- тельность пе- риода сниже- ния темпов	Началь- ная вели- чина (в про- центах)	Конеч- ная ве- личина (в про- центах)	Продолжи- тельность пе- риода сниже- ния темпов
Планы медицинского страхования за пределами Соединенных Штатов (еврозоны)	5,20	4,15	11 лет	3,75	3,75	Не преду- смотрена

124. При оценке обязательств по выплатам в связи с репатриацией было сделано допущение о том, что, исходя из прогнозируемых темпов инфляции в Соединенных Штатах на протяжении следующих 20 лет, темпы роста путевых расходов составят 2,5 процента — пересмотренная величина, заложенная в полную оценку по состоянию на 2021 год.

125. В отношении неиспользованных дней ежегодного отпуска было сделано допущение, что годовые темпы прироста их числа в течение прогнозируемого срока службы одного сотрудника будут следующими: в первые три года — 9,1 дня; в период с четвертого по восьмой годы — 1 день; и в период с девятого года — 0,1 дня вплоть до достижения допустимого максимального числа накопленных дней отпуска, составляющего 60 дней. Для актуарной оценки компенсации за неиспользованные дни ежегодного отпуска применяется атрибутивный метод.

126. Для планов с установленным размером пособия допущения относительно будущей смертности основываются на опубликованных статистических данных и таблицах смертности. Допущения в отношении показателей смертности сотрудников до выхода на пенсию, а также в отношении увольняющегося числа сотрудников, производящих расчет при выходе из Фонда, и выхода сотрудников на пенсию соответствуют тем допущениям, которые используются Объединенным пенсионным фондом персонала Организации Объединенных Наций при выполнении им своей актуарной оценки. В соответствии с рекомендациями Целевой группы по стандартам учета системы Организации Объединенных Наций при выполнении оценки по состоянию на декабрь 2021 года в качестве таблицы показателей смертности сотрудников до выхода на пенсию использовалась таблица показателей смертности, взвешенных по числу участников плана, которая была предоставлена компанией «Бак», оказывающей консультационные услуги по вопросам пенсий и выплат работникам.

Смертность и утрата трудоспособности до выхода на пенсию

Возраст	Показатели смертности		Утрата трудоспособности			
	Весь персонал		Персонал категории общего обслуживания		Персонал категории специалистов	
	Мужчины	Женщины	Мужчины	Женщины	Мужчины	Женщины
20	0,00062	0,00034	0,00015	0,00030	0,00006	0,00022
25	0,00062	0,00034	0,00015	0,00030	0,00006	0,00022
30	0,00062	0,00041	0,00030	0,00030	0,00014	0,00022
35	0,00076	0,00050	0,00023	0,00050	0,00027	0,00022
40	0,00108	0,00059	0,00060	0,00060	0,00021	0,00033
45	0,00154	0,00074	0,00082	0,00080	0,00034	0,00044

Возраст	Показатели смертности		Утрата трудоспособности			
	Весь персонал		Персонал категории общего обслуживания		Персонал категории специалистов	
	Мужчины	Женщины	Мужчины	Женщины	Мужчины	Женщины
50	0,00212	0,00087	0,00173	0,00130	0,00074	0,00066
55	0,00275	0,00103	0,00277	0,00250	0,00101	0,00132
60	0,00327	0,00122	0,00218	0,00380	0,00135	0,00209
61	0,00350	0,00143	0,00218	0,00420	0,00141	0,00231
62	0,00378	0,00166	0,00218	0,00460	0,00149	0,00253
63	0,00410	0,00194	0,00218	0,00500	0,00168	0,00275
64	0,00450	0,00226	0,00218	0,00550	0,00183	0,00297
65	0,00495	0,00263	0,00000	0,00000	0,00000	0,00000

Смертность и утрата трудоспособности после выхода на пенсию

Возраст	Показатели смертности		Утрата трудоспособности	
	Мужчины	Женщины	Мужчины	Женщины
20	0,00062	0,00035	0,00062	0,00035
25	0,00062	0,00035	0,00062	0,00041
30	0,00062	0,00041	0,00077	0,00050
35	0,00077	0,00050	0,00108	0,00060
40	0,00108	0,00060	0,00156	0,00074
45	0,00156	0,00074	0,00238	0,00084
50	0,00292	0,00100	0,00342	0,00093
55	0,00517	0,00148	0,00409	0,00147
60	0,00582	0,00210	0,00557	0,00290
65	0,00738	0,00327	0,00913	0,00561
70	0,01113	0,00570	0,01799	0,01091
75	0,01987	0,01084	0,03519	0,02080
80	0,03601	0,02081	0,06310	0,03837
85	0,06215	0,03860	0,10357	0,06885
90	0,10068	0,06884	0,16014	0,12325
95	0,15558	0,12021	0,23720	0,22005
100	0,23033	0,20496	0,34806	0,34349
105	0,34299	0,33151	0,61226	0,57673
110	0,61226	0,57673	1,00000	1,00000
115	1,00000	1,00000	1,00000	1,00000

Изменение суммы обязательств по выплатам по окончании службы, учитываемых как обязательства по планам с установленным размером пособия

Сверка общей суммы обязательств по выплатам установленного размера на начало и конец периода

(В тыс. долл. США)

	2022 год	2021 год
Чистые обязательства по выплатам установленного размера по состоянию на 1 января	13 516	12 930
Стоимость услуг текущего периода	1 008	1 077
Расходы по выплате процентов	424	375
Общая сумма расходов, учтенных в ведомости финансовых результатов	1 432	1 452
Произведенные выплаты	(515)	(354)
Актuarные (прибыли)/убытки, учтенные непосредственно в ведомости изменений в чистых активах ^a :	(4 426)	(512)
возникшие в результате изменений в финансовых допущениях	(3 434)	(100)
возникшие в результате изменений в демографических допущениях	—	(13)
возникшие в результате корректировки с учетом фактических показателей ^a	(992)	(399)
Чистые обязательства по выплатам установленного размера по состоянию на 31 декабря	10 007	13 516

^a Совокупная чистая актуарная прибыль, учтенная в ведомости изменений в чистых активах, составила 4,4 млн долл. США (в 2021 году образовалась актуарная прибыль на сумму 0,5 млн долл. США).

^b Включая корректировку на сумму 0,7 млн долл. США с учетом исключения из числа сотрудников для целей актуарной оценки научных сотрудников УООН, поскольку в силу положений их контрактов они не приобретут право на участие в плане медицинского страхования после выхода на пенсию.

Анализ чувствительности к изменению дисконтной ставки

127. Изменения дисконтных ставок определяются по кривой дисконтирования, которая рассчитывается на основе ставок по корпоративным облигациям. В течение отчетного периода рынки облигаций характеризовались нестабильностью, и эта нестабильность повлияла на допущение в отношении дисконтной ставки. Ниже показано изменение суммы обязательств при изменении предполагаемой ставки на 0,5 процентного пункта.

Анализ чувствительности к изменению дисконтной ставки: обязательства по выплатам работникам на конец года

(В тыс. долл. США)

На 31 декабря 2022 года	Медицинское страхование после выхода на пенсию	Выплаты в связи с репатриацией	Компенсация за ежегодный отпуск
При увеличении дисконтной ставки на 0,5 процентного пункта	(615)	(54)	(73)
В процентах от суммы обязательств на конец года	(9)	(4)	(4)

<i>На 31 декабря 2022 года</i>	<i>Медицинское страхование после выхода на пенсию</i>	<i>Выплаты в связи с репатриацией</i>	<i>Компенсация за ежегодный отпуск</i>
При уменьшении дисконтной ставки на 0,5 процентного пункта	678	57	77
В процентах от суммы обязательств на конец года	10	5	4
<i>На 31 декабря 2021 года</i>	<i>Медицинское страхование после выхода на пенсию</i>	<i>Выплаты в связи с репатриацией</i>	<i>Компенсация за ежегодный отпуск</i>
При увеличении дисконтной ставки на 0,5 процентного пункта	(1 048)	(67)	(83)
В процентах от суммы обязательств на конец года	(11)	(4)	(4)
При уменьшении дисконтной ставки на 0,5 процентного пункта	1 224	73	90
В процентах от суммы обязательств на конец года	12	5	4

Анализ чувствительности расходов на медицинское обслуживание

128. Главное допущение при выполнении оценки обязательств по медицинскому страхованию после выхода на пенсию заключается в выборе величины ожидаемых темпов роста расходов на медицинское обслуживание в будущем. В рамках анализа чувствительности определяется изменение суммы обязательств в результате изменения темпов расходов на медицинское обслуживание при сохранении неизменными всех остальных допущений, как то дисконтной ставки. Ниже показано изменение величины оценки обязательств по выплатам установленного размера при изменении предполагаемых темпов роста расходов на медицинское обслуживание на 0,5 процентного пункта.

Анализ чувствительности расходов на медицинское обслуживание: изменение предполагаемых темпов роста расходов на медицинское обслуживание на 0,5 процентного пункта

(В тыс. долл. США и в процентах)

<i>2022 год</i>	<i>Увеличение</i>	<i>Уменьшение</i>
Изменение суммы обязательств по выплатам установленного размера	10,71%	752 (9,33%) (655)
Изменение суммы стоимости услуг текущего периода и расходов по выплате процентов	1,31%	92 (1,11%) (78)
Общий результат	844	(733)
<i>2021 год</i>	<i>Увеличение</i>	<i>Уменьшение</i>
Изменение суммы обязательств по выплатам установленного размера	11,90%	1 179 (10,32%) (1 023)
Изменение суммы стоимости услуг текущего периода и расходов по выплате процентов	1,56%	155 (1,32%) (131)
Общий результат	1 334	(1 154)

129. Ниже представлены результаты анализа чувствительности к изменению расходов на выплаты возмещения лицам в возрасте 65 лет.

(В тыс. долл. США)

Сценарий	Сумма обязательств по выплатам установленного размера в связи с медицинским страхованием после выхода на пенсию по состоянию на 31 декабря 2022 года	Изменение суммы обязательств
Исходная величина	7 020	—
Увеличение на 1 процент	7 090	70
Уменьшение на 1 процент	6 949	(70)

130. Ниже представлены сводные результаты анализа чувствительности к изменениям показателя ожидаемой продолжительности жизни.

(В тыс. долл. США)

Сценарий	Сумма обязательств по выплатам установленного размера в связи с медицинским страхованием после выхода на пенсию по состоянию на 31 декабря 2022 года	Изменение суммы обязательств
Исходная величина	7 020	—
Увеличение на 1 год	7 313	293
Уменьшение на 1 год	6 731	(289)

Прочая информация о планах с установленным размером пособия

131. Данные о выплатах за 2022 год приводятся как оценка выплат, которые были бы произведены увольняющимся сотрудникам и/или пенсионерам в течение года исходя из тех прав, которые приобретаются по каждому плану: медицинское страхование после выхода на пенсию, выплаты в связи с репатриацией и компенсация за неиспользованный ежегодный отпуск. В нижеследующей таблице показаны рассчитанные суммы выплат установленного размера за вычетом взносов участников.

Расчетные суммы выплат установленного размера — за вычетом взносов участников

(В тыс. долл. США)

	Медицинское страхование после выхода на пенсию	Выплаты в связи с репатриацией	Компенсация за ежегодный отпуск	Общая сумма
2023 год	135	121	179	435
2022 год	119	166	230	515

Информация за прошлые годы: общая сумма обязательств по медицинскому страхованию после выхода на пенсию, выплатам в связи с репатриацией и выплате компенсации за ежегодный отпуск по состоянию на 31 декабря

(В тыс. долл. США)

	2021 год	2020 год	2019 год	2018 год	2017 год
Приведенная сумма обязательств по выплатам установленного размера	13 516	12 930	11 261	14 309	15 155

Финансирование обязательств по выплатам установленного размера

132. С 1 января 2014 года Университет начал начислять резерв в размере 2 процентов от суммы чистых базовых окладов и коррективов по месту службы, выплачиваемых всем сотрудникам. Впоследствии, с 1 января 2019 года, норма начисления этого резерва была повышена до 3 процентов от суммы валовых базовых окладов и коррективов по месту службы.

133. В нижеследующей таблице приводится сводная информация о резервировании средств на покрытие обязательств, определенных на основе актуарной оценки:

(В тыс. долл. США)

	Сумма обязательств	Фондированные обязательства	Нефондированные обязательства	Доля фондированных обязательств в процентах
Медицинское страхование после выхода на пенсию	7 020	933	6 087	13,3
Выплаты в связи с репатриацией	1 204	1 170	34	97,2
Компенсация за ежегодный отпуск	1 783	689	1 094	38,6
Общая сумма	10 007	2 792	7 215	27,9

Начисления по выплатам окладов, надбавок и пособий

134. Начисления по выплатам окладов, надбавок и пособий включают начисления по выплатам компенсации за неиспользованный годовой отпуск определенным индивидуальным подрядчикам и компенсации за неиспользованные отгулы на сумму 0,77 млн долл. США (1,09 млн долл. США в 2021 году) и по выплатам возмещения налогов Организацией Объединенных Наций на сумму 0,49 млн долл. США (0,56 млн долл. США в 2021 году), кредиторскую задолженность по выплатам в связи с репатриацией на сумму 0,05 млн долл. США (0,14 млн долл. США в 2021 году) и начисления по выплатам в связи с отпуском на родину на сумму 1,19 млн долл. США (0,07 млн долл. США в 2021 году).

Объединенный пенсионный фонд персонала Организации Объединенных Наций

135. В Положениях Объединенного пенсионного фонда персонала Организации Объединенных Наций предусматривается, что Правление Пенсионного фонда должно выполнять актуарную оценку Фонда по крайней мере один раз в три года с привлечением актуария-консультанта. На практике Правление Пенсионного фонда выполняет актуарную оценку каждые два года с использованием

метода группировки с открытым интервалом. Главная цель актуарной оценки заключается в том, чтобы определить, будет ли текущих и расчетных будущих активов Фонда достаточно для покрытия его обязательств.

136. Финансовое обязательство Университета перед Пенсионным фондом состоит из обязательного взноса по ставке, установленной Генеральной Ассамблеей (в настоящее время 7,9 процента для участников и 15,8 процента для организаций-членов), а также доли в любых платежах для покрытия актуарного дефицита, которые могут быть начислены в соответствии со статьей 26 Положений Пенсионного фонда. Такие платежи для покрытия дефицита производятся только тогда, когда Ассамблея применяет соответствующие положения статьи 26 после определения того, что по результатам оценки достаточности актуарных активов Фонда на дату оценки.

137. Последняя актуарная оценка для Пенсионного фонда была выполнена по состоянию на 31 декабря 2021 года, и для составления своих финансовых ведомостей за 2022 год Фонд будет использовать в качестве данных об участниках по состоянию на 31 декабря 2022 года данные по состоянию на 31 декабря 2021 года.

138. По результатам актуарной оценки, выполненной по состоянию на 31 декабря 2021 года, коэффициент фондирования, представляющий собой отношение актуарных активов к актуарным обязательствам, составил 117 процентов (107,1 процента по результатам оценки по состоянию на 31 декабря 2019 года). Без учета применения существующей системы пенсионных коррективов коэффициент фондирования составил 158,2 процента (144,4 процента по результатам оценки по состоянию на 31 декабря 2019 года).

139. После оценки достаточности актуарных активов Пенсионного фонда актуарий-консультант сделал заключение о том, что по состоянию на 31 декабря 2021 года не требовалось вносить платежи для покрытия дефицита в соответствии со статьей 26 Положений Фонда, поскольку актуарная стоимость активов превышала актуарную стоимость всех начисленных обязательств в рамках данного плана. Кроме того, рыночная стоимость активов также превышала актуарную стоимость всех начисленных обязательств на дату оценки. На момент подготовки настоящего доклада Генеральная Ассамблея не принимала решения о применении упомянутого положения статьи 26.

140. В случае принятия решения о применении статьи 26 по причине возникновения дефицита актуарного баланса либо в ходе текущей деятельности, либо ввиду прекращения деятельности Пенсионного фонда сумма причитающихся с каждой участвующей организации платежей для покрытия дефицита будет определяться исходя из доли ее взносов в общем объеме взносов, выплаченных Фонду за трехлетний период, предшествующий дате, на которую выполняется оценка. Общая сумма взносов, выплаченных Фонду за предшествующие три года (2019, 2020 и 2021 годы), составила 8505,27 млн долл. США; 0,09 процента этой суммы приходится на долю взносов Университета.

141. В 2022 году сумма взносов, выплаченных Университетом Пенсионному фонду, составила 2,96 млн долл. США (2,7 млн долл. США в 2021 году). Ожидается, что сумма взносов, подлежащих уплате в 2023 году, составит 3,04 млн долл. США.

142. Членство в Пенсионном фонде может быть прекращено по решению Генеральной Ассамблеи при наличии положительной рекомендации Правления. Бывшей участвовавшей организации выплачивается соответствующая доля общих активов Фонда на дату прекращения ее членства; эта доля используется исключительно для выплат ее сотрудникам, являвшимся участниками Фонда на

эту дату, в соответствии с договоренностью между данной организацией и Правлением. Размер этой доли определяется Правлением Пенсионного фонда по результатам актуарной оценки активов и пассивов Фонда на дату прекращения членства; сумма превышения активов над обязательствами не принимается в расчет при определении указанной доли.

143. Ежегодно Комиссия ревизоров проводит ревизию Фонда за год и докладывает о ней его Правлению и Генеральной Ассамблее. Фонд публикует ежеквартальные отчеты о своих инвестициях, с которыми можно ознакомиться на веб-сайте Фонда по адресу www.unjspf.org.

Примечание 17

Обязательства по договорам аренды

(В тыс. долл. США)

	По состоянию на 31 декабря 2022 года	По состоянию на 31 декабря 2021 года
Финансовая аренда (примечание 28)		
Текущие обязательства	13	21
Долгосрочные обязательства	12	25
Общая сумма обязательств по договорам аренды	25	46

Примечание 18

Прочие обязательства

(В тыс. долл. США)

	По состоянию на 31 декабря 2022 года	По состоянию на 31 декабря 2021 года
В связи с предоставленными в безвозмездное пользование зданиями (примечание 28)		
Текущие обязательства	2 409	2 239
Долгосрочные обязательства	44 957	43 255
Общая сумма прочих обязательств	47 366	45 494

Примечание 19

Чистые активы: накопленный профицит/(дефицит)

(В тыс. долл. США)

	Фонды оперативных подразделений	Фонд для покрытия обязательств по выплатам при окончании службы	Общая сумма, 2022 год	Общая сумма, 2021 год
Сальдо на 1 января	111 017	(11 126)	99 891	88 990
Актуарные прибыли/(убытки), учтенные в чистых активах:	—	4 426	4 426	512
возникшие в результате изменений в финансовых допущениях	—	3 434	3 434	100
возникшие в результате изменений в демографических допущениях	—	—	—	13

	Фонды опера- тивных под- разделений	Фонд для покрытия обязательств по выплатам при окончании службы	Общая сумма, 2022 год	Общая сумма, 2021 год
<i>возникшие в результате корректи- ровки с учетом фактических пока- зателей</i>	—	992	992	399
Доля в изменениях, учтенных в чи- стых активах, относящихся к совмест- ной деятельности: по методу долевого участия	47	—	47	18
Профицит/(дефицит) за год	(22 676)	(455)	(23 131)	11 871
Переводы в Дотационный фонд	(1 775)	—	(1 775)	(1 500)
Сальдо на 31 декабря	86 613	(7 155)	79 458	99 891

Примечание 20

Чистые активы: Дотационный фонд

(В тыс. долл. США)

	По состоянию на 31 декабря 2022 года	По состоянию на 31 декабря 2021 года
Вложенный капитал (ограниченное использование)	285 391	283 616
Накопленный профицит (ограниченное использование)	89 824	158 613
Общая сумма чистых активов Дотационного фонда	375 215	442 229

Движение средств Дотационного фонда

Вложенный капитал (ограниченное использование)

(В тыс. долл. США)

	2022 год	2021 год
Сальдо на 1 января	283 616	282 116
Получено Дотационным фондом	1 775	1 500
Сальдо на 31 декабря	285 391	283 616

Накопленный профицит/(дефицит): ограниченное использование

(В тыс. долл. США)

	2022 год	2021 год
Сальдо на 1 января	158 613	141 633
Распределение по фондам оперативных подразделений	(1 775)	(17 336)
(Дефицит)/профицит за год	(67 014)	34 316
Сальдо на 31 декабря	89 824	158 613

Примечание 21**Добровольные взносы: поступления от безвозмездных операций**

(В тыс. долл. США)

	<i>По состоянию на 31 декабря 2022 года</i>	<i>По состоянию на 31 декабря 2021 года</i>
Добровольные взносы в денежной форме	30 827	47 643
Добровольные взносы в натуральной форме	18 952	21 489
Общая сумма полученных добровольных взносов	49 779	69 132
Возвращенные суммы	(38)	(92)
Чистая сумма полученных добровольных взносов	49 741	69 040

144. В отдельности по каждому соглашению о безвозмездных операциях был проведен анализ поступлений от таких операций на основе критериев, установленных в стандарте 23 МСУГС. Поступления от безвозмездных операций включают денежные средства и их эквиваленты на сумму 15,2 млн долл. США и добровольные взносы к получению на сумму 15,6 млн долл. США, в отношении которых действуют общие положения этих соглашений, не квалифицируемые как условия. УООН имеет положительный опыт работы с донорами, которые платят взносы в рассрочку на регулярной основе. В прошлом УООН никогда не нарушал соответствующих положений, и у доноров не возникало оснований требовать возврата или возмещения средств.

145. Чистая сумма добровольных взносов, составляющая 49,7 млн долл. США, складывается из взносов на сумму 34,9 млн долл. США, относящихся к текущему (2022) году, и взносов на сумму 14,8 млн долл. США, относящихся к будущим периодам, а именно к 2023 году — 7,7 млн долл. США, к 2024 году — 3,7 млн долл. США, к 2025 году — 1,7 млн долл. США, к 2026 году — 1,5 млн долл. США и к 2027 году — 0,2 млн долл. США.

146. Поступления в виде взносов в натуральной форме представляют собой предоставленные права безвозмездного пользования объектами и помещениями, оцениваемые исходя из справедливой стоимости аренды. Взносы в натуральной форме в виде услуг, предоставленных в течение отчетного периода, на сумму 0,6 млн долл. США не учтены в качестве поступлений и поэтому не включены в приведенные выше поступления в виде взносов в натуральной форме.

Примечание 22**Чистый инвестиционный доход/(чистые инвестиционные расходы)**

(В тыс. долл. США)

	<i>По состоянию на 31 декабря 2022 года</i>	<i>По состоянию на 31 декабря 2021 года</i>
Совокупные поступления и расходы по операциям со средствами в составе денежных пулов		
Инвестиционный доход	515	157
Изменение справедливой стоимости	(370)	(113)

	По состоянию на 31 декабря 2022 года	По состоянию на 31 декабря 2021 года
Нереализованные прибыли/(убытки)	(23)	(6)
Чистые поступления/(расходы) по операциям со сред- ствами в составе денежных пулов	122	38
Совокупные поступления/(расходы) Дотационного фонда		
Инвестиционный доход	7 518	8 158
Реализованная прибыль от продажи и погашения ценных бумаг	43 819	9 857
Изменение справедливой стоимости	(118 119)	15 452
Чистые поступления/(расходы) Дотационного фонда	(66 782)	33 467
Общая чистая сумма инвестиционного дохода/(инвести- ционных расходов)	(66 660)	33 505

147. В 2022 году Университет понес инвестиционные расходы на сумму 66,7 млн долл. США в чистом выражении, что объясняется в основном нереализованными убытками на сумму 118,1 млн долл. США, возникшими в результате изменения справедливой стоимости портфеля инвестиций Дотационного фонда.

Примечание 23

Прочие поступления: поступления от возмездных операций

(В тыс. долл. США)

	По состоянию на 31 декабря 2022 года	По состоянию на 31 декабря 2021 года
Продажа публикаций и продукции и гонорары	8	6
Плата за оказанные услуги	3 100	2 874
Поступления от аренды	1 087	1 194
Поступления в виде платы за обучение	136	227
Прочее	115	159
Общая сумма прочих поступлений	4 446	4 460

Примечание 24

Расходы

(В тыс. долл. США)

	По состоянию на 31 декабря 2022 года	По состоянию на 31 декабря 2021 года
Выплаты окладов, надбавок и пособий работникам		
Оклады и заработная плата	22 000	22 989
Взносы в планы пенсионного обеспечения	2 957	2 700
Выплаты при увольнении и по окончании службы	1 060	867
Выплаты при приеме на службу и последующих назначениях	405	380
Выплаты в связи с отпуском	163	350

	<i>По состоянию на 31 декабря 2022 года</i>	<i>По состоянию на 31 декабря 2021 года</i>
Прочие выплаты сотрудникам	2 983	1 883
Общая сумма выплат окладов, надбавок и пособий работникам	29 568	29 169
Краткосрочная и долгосрочная аренда и коммунальные услуги		
Краткосрочная и долгосрочная аренда и коммунальные услуги	18 367	20 978
Общая сумма расходов на краткосрочную и долгосрочную аренду и коммунальные услуги	18 367	20 978
Поездки		
Поездки	3 340	611
Общая сумма расходов на поездки	3 340	611
Чистые инвестиционные расходы		
Чистые инвестиционные расходы (примечание 22)	66 660	—
Общая сумма чистых инвестиционных расходов	66 660	—
Амортизационные отчисления		
Амортизационные отчисления по материальным активам	2 974	2 707
Амортизационные отчисления по нематериальным активам	19	8
Общая сумма амортизационных отчислений	2 993	2 715
Вознаграждение и надбавки для лиц, не являющихся сотрудниками		
Услуги по контрактам с физическими лицами	5 910	6 511
Общая сумма вознаграждения и надбавок для лиц, не являющихся сотрудниками	5 910	6 511
Предметы снабжения и расходные материалы		
Информационная техника и аппаратура связи	346	653
Оборудование	45	60
Принадлежности и материалы для информационной техники и поддержка программного обеспечения	359	495
Канцелярские принадлежности и материалы	73	33
Прочие расходные материалы	9	14
Общая сумма расходов на предметы снабжения и расходные материалы	832	1 255
Прочие оперативные расходы		
Услуги по контрактам с юридическими лицами	6 893	7 073
Расходы на обучение	2 395	1 866
Расходы на техническое обслуживание	1 249	1 483
Профессиональные услуги	1 526	1 504
Связь	1 180	1 114
Страхование/гарантии	48	57

	По состоянию на 31 декабря 2022 года	По состоянию на 31 декабря 2021 года
Расходы в связи с наймом персонала	45	62
Обеспечение безопасности	103	128
Расходы на грузовые перевозки	10	27
Резерв на покрытие сомнительной дебиторской задолженности	478	8
Доля в дефиците/(профиците) баланса по совместной деятельности: по методу долевого участия	69	(8)
Разные мелкие расходы	34	39
Курсовые убытки	4 398	3 559
Общая сумма прочих оперативных расходов	18 428	16 912
Прочие расходы		
Представительские расходы	9	3
Общая сумма прочих расходов	9	3
Общая сумма расходов	146 107	78 154

148. Увеличение общей суммы расходов объясняется главным образом чистыми инвестиционными расходами в размере 66,8 млн долл. США, понесенными по линии Дотационного фонда. Инвестиционный доход и реализованная прибыль, полученные в результате продажи и погашения ценных бумаг, в которые были вложены средства Дотационного фонда, составили 51,3 млн долл. США, однако эту сумму значительно превысили нереализованные убытки, которые возникли в результате изменения справедливой стоимости инвестиций и составили 118,1 млн долл. США (см. примечание 22).

Примечание 25

Финансовые инструменты, управление финансовыми рисками и денежные пулы

149. В нижеследующей таблице приведены данные по категориям финансовых инструментов, в которых размещены средства УООН.

Финансовые активы

(В тыс. долл. США)

	По состоянию на 31 декабря 2022 года	По состоянию на 31 декабря 2021 года
Активы, оцениваемые по справедливой стоимости через про- фицит или дефицит		
Краткосрочные инвестиции: основной денежный пул	18 706	33 653
Общая сумма краткосрочных инвестиций	18 706	33 653
Долгосрочные инвестиции: основной денежный пул	9 058	6 290
Долгосрочные инвестиции: Дотационный фонд	373 832	440 860
Общая сумма долгосрочных инвестиций	382 890	447 150
Общая сумма активов, оцениваемых по справедливой стоимости через профицит или дефицит	401 596	480 803

	<i>По состоянию на 31 декабря 2022 года</i>	<i>По состоянию на 31 декабря 2021 года</i>
Денежные средства и их эквиваленты		
Денежные средства и их эквиваленты: основной денежный пул	4 662	4 923
Денежные средства и их эквиваленты: Дотационный фонд	2 245	2 647
Денежные средства и их эквиваленты: прочее	11 879	15 461
Общая сумма денежных средств и их эквивалентов	18 786	23 031
Займы и дебиторская задолженность		
Краткосрочная дебиторская задолженность: добровольные взносы к получению	28 502	26 169
Краткосрочная дебиторская задолженность: прочая дебиторская задолженность	2 865	3 987
Долгосрочная дебиторская задолженность: добровольные взносы к получению	13 596	24 865
Общая сумма займов и дебиторской задолженности	44 963	55 021
Общая сумма денежных средств и их эквивалентов, займов и дебиторской задолженности	63 749	78 052
Общая балансовая стоимость финансовых активов	465 345	558 855
Из нее приходится на финансовые активы в составе основного денежного пула	32 426	44 867
Из нее приходится на финансовые активы в составе Дотационного фонда	376 077	443 507
Финансовые обязательства, исчисленные по амортизированной стоимости		
Кредиторская задолженность и начисленные обязательства	5 513	8 141
Общая балансовая сумма финансовых обязательств	5 513	8 141
Совокупные чистые поступления от операций с финансовыми активами		
Чистые поступления от операций со средствами в составе денежных пулов	122	38
Чистые поступления/(расходы) Дотационного фонда	(66 782)	33 467
Общая чистая сумма поступлений/(расходов) по операциям с финансовыми активами	(66 660)	33 505

150. Университет подвергается следующим финансовым рискам, возникающим в основном в связи с инвестированием средств в составе денежных пулов и средств Дотационного фонда:

- a) кредитному риску;
- b) риску неликвидности;
- c) рыночным рискам, включая процентный риск, валютный риск и ценовой риск.

151. В настоящем примечании и примечании 26 «Финансовые инструменты: Дотационный фонд» представлена информация о подверженности Университета этим рискам, о целях, правилах и процедурах оценки рисков и управления ими и об управлении собственными средствами.

Управление финансовыми рисками: основные принципы управления рисками

152. Управление инвестициями осуществляется в централизованном порядке в Центральных учреждениях Организации Объединенных Наций, и Университету в обычных обстоятельствах не разрешается заниматься инвестициями. Применяемые УООН методы управления рисками соответствуют Финансовым положениям и правилам Организации Объединенных Наций и Руководящим принципам управления инвестициями. Университет может получить соответствующее разрешение в порядке исключения, когда условия позволяют инвестировать на местном уровне согласно параметрам, установленным с соблюдением Руководящих принципов.

153. Казначейство Организации Объединенных Наций отвечает за управление инвестициями и рисками для денежных пулов, в том числе за осуществление инвестиционной деятельности в соответствии с Руководящими принципами.

154. Цели управления инвестициями заключаются в обеспечении сохранности средств и наличия достаточных ликвидных средств для удовлетворения потребностей в денежных средствах и достижении при этом доходности по каждому инвестиционному пулу на уровне конкурентных рыночных ставок. Обеспечению качества, безопасности и ликвидности инвестиций придается больше значения, чем достижению уровня доходности, соответствующего рыночным ставкам.

155. Периодически результаты инвестиционной деятельности и соблюдение Руководящих принципов оцениваются комитетом по инвестициям, который выносит рекомендации по внесению соответствующих изменений в эти принципы.

Управление финансовыми рисками: кредитный риск

156. Кредитный риск представляет собой риск финансовых потерь по финансовому инструменту в случае, когда контрагент не исполняет свои договорные обязательства. Кредитный риск возникает в связи с денежными средствами и их эквивалентами, инвестициями и вкладами на счетах в финансовых учреждениях, а также непогашенной дебиторской задолженностью.

Максимальный уровень кредитного риска

157. Максимальный уровень кредитного риска для финансовых активов равен их балансовой стоимости на конец финансового отчетного периода. В таблице ниже показан максимальный уровень кредитного риска для финансовых инструментов указанной структуры до учета любого залогового обеспечения или других средств снижения риска неплатежа и после учета резерва на обесценение в тех случаях, когда это уместно.

(В тыс. долл. США)

	По состоянию на 31 декабря 2022 года	По состоянию на 31 декабря 2021 года
Подверженность кредитному риску		
Денежные средства и их эквиваленты	18 786	23 031
Краткосрочные инвестиции	18 706	33 653
Долгосрочные инвестиции (за исключением инвестиций в акционерный капитал)	195 461	226 780
Добровольные взносы к получению	42 098	51 034
Прочая дебиторская задолженность, за исключением авансов и отсроченных платежей	2 865	3 987
Всего	277 916	338 485

158. Никакое залоговое обеспечение не удерживается в качестве залога или другого средства снижения риска неплатежа.

Кредитный риск: взносы к получению и прочая дебиторская задолженность

159. Большая часть взносов к получению причитается с правительств стран и наднациональных учреждений, включая другие структуры Организации Объединенных Наций, операции с которыми не сопряжены со значительным кредитным риском.

Срочная структура задолженности по добровольным взносам и прочей дебиторской задолженности по состоянию на 31 декабря 2022 года

(В тыс. долл. США)

	Валовая сумма дебитор- ской задолженности	Резерв
Непросроченная и необесцененная задолженность	44 456	(5 000)
Менее одного года	10 359	(6 450)
От одного года до трех лет	15 700	(14 150)
Более трех лет	37 062	(37 014)
Всего	107 577	(62 614)

160. Резерв на покрытие сомнительной дебиторской задолженности включает расчетную сумму обесценения в размере 59 млн долл. США, которая складывается из суммы задолженности по рассроченным платежам, а также суммы будущих рассроченных платежей, которые предусмотрены многолетним соглашением с крупными донорами.

Кредитный риск: денежные средства и их эквиваленты

161. По состоянию на 31 декабря 2022 года Университет располагал денежными средствами и их эквивалентами на сумму 18,79 млн долл. США, что представляет собой максимальный уровень кредитного риска по этим активам.

Кредитный риск: денежные пулы

162. Помимо находящихся в непосредственном распоряжении Университета Организации Объединенных Наций денежных средств и их эквивалентов и инвестиций, он располагает средствами, размещенными в денежном пуле Казначейства Организации Объединенных Наций. Основной пул включает остатки средств на операционных счетах в ряде валют и инвестиции в долларах США.

163. В силу эффекта масштаба и благодаря сочетанию ценных бумаг с различными сроками погашения объединение средств в денежный пул положительно сказывается на общих показателях отдачи от вложенных средств и позволяет снизить связанные с их размещением риски. Активы денежного пула (денежные средства и их эквиваленты, краткосрочные инвестиции и долгосрочные инвестиции) и приносимый им доход распределяются исходя из остатка основной суммы вложенных средств каждой участвующей в этом пуле структуры.

164. По состоянию на 31 декабря 2022 года общая сумма активов в денежных пулах составляла 11 873,9 млн долл. США (11 799,7 млн долл. США в 2021 году) — из нее на долю Университета приходилась сумма в размере 32,4 млн долл. США (44,9 млн долл. США в 2021 году), а приходящийся на ее долю доход от операций со средствами денежных пулов составил 0,145 млн долл. США (0,044 млн долл. США в 2021 году).

Сводная информация об активах и обязательствах основного пула по состоянию на 31 декабря 2022 года

(В тыс. долл. США)

<i>Основной пул</i>	
Активы, оцениваемые по справедливой стоимости через профицит или дефицит	
Краткосрочные инвестиции	6 789 427
Долгосрочные инвестиции	3 316 889
Общая сумма инвестиций, оцениваемых по справедливой стоимости через профицит или дефицит	10 106 316
Займы и дебиторская задолженность	
Денежные средства и их эквиваленты	1 707 288
Начисленный инвестиционный доход	60 265
Общая сумма займов и дебиторской задолженности	1 767 553
Общая балансовая стоимость финансовых активов	11 873 869
Обязательства денежного пула	
Средства, причитающиеся УООН	32 426
Средства, причитающиеся другим участникам денежного пула	11 841 443
Общая сумма обязательств	11 873 869
Чистые активы	—

Сводная информация о поступлениях и расходах по операциям со средствами в составе основного пула за год, закончившийся 31 декабря 2022 года

(В тыс. долл. США)

	<i>Основной пул</i>
Инвестиционный доход	178 646
Нереализованные (убытки)	(137 034)
Инвестиционный доход от операций со средствами в составе денежного пула	41 612
Курсовые (убытки)	(7 670)
Банковская комиссия	(772)
(Убытки) в результате операций со средствами в составе денежного пула	(8 442)
Сальдо поступлений и расходов по операциям со средствами в составе денежного пула	33 170

Сводная информация об активах и обязательствах основного пула по состоянию на 31 декабря 2021 года

(В тыс. долл. США)

	<i>Основной пул</i>
Активы, оцениваемые по справедливой стоимости через профицит или дефицит	
Краткосрочные инвестиции	8 839 722
Долгосрочные инвестиции	1 654 439
Общая сумма инвестиций, оцениваемых по справедливой стоимости через профицит или дефицит	10 494 161
Займы и дебиторская задолженность	
Денежные средства и их эквиваленты	1 294 660
Начисленный инвестиционный доход	10 903
Общая сумма займов и дебиторской задолженности	1 305 563
Общая балансовая стоимость финансовых активов	11 799 724
Обязательства денежного пула	
Средства, причитающиеся УООН	44 866
Средства, причитающиеся другим участникам денежного пула	10 621 950
Общая сумма обязательств	11 799 724
Чистые активы	—

**Сводная информация о поступлениях и расходах по операциям
со средствами в составе основного пула за год, закончившийся
31 декабря 2021 года**

(В тыс. долл. США)

	<i>Основной пул</i>
Инвестиционный доход	46 322
Нереализованные прибыли/(убытки)	(37 495)
Инвестиционный доход от операций со средствами в составе денежного пула	8 827
Курсовые прибыли/(убытки)	(1 626)
Банковская комиссия	(1 805)
(Убытки) в результате операций со средствами в составе денежного пула	(3 431)
Сальдо поступлений и расходов по операциям со средствами в составе денежного пула	5 396

Управление финансовыми рисками

165. Казначейство Организации Объединенных Наций отвечает за управление инвестициями и рисками для денежных пулов, в том числе за осуществление инвестиционной деятельности в соответствии с Руководящими принципами.

166. Цель управления инвестициями заключается в обеспечении сохранности средств и наличия достаточных ликвидных средств для удовлетворения потребностей в денежных средствах и достижении при этом доходности по каждому инвестиционному пулу на уровне конкурентных рыночных ставок. Обеспечению качества, безопасности и ликвидности инвестиций придается больше значения, чем достижению уровня доходности, соответствующего рыночным ставкам.

167. Периодически результаты инвестиционной деятельности и соблюдение Руководящих принципов оцениваются комитетом по инвестициям, который выносит рекомендации по внесению соответствующих изменений в эти принципы.

Управление финансовыми рисками: кредитный риск

168. Руководящими принципами предусматривается постоянное наблюдение за эмитентом и кредитными рейтингами контрагентов. Средства денежного пула разрешается вкладывать, в частности, на счета в банках и в коммерческие ценные бумаги, наднациональные облигации, ценные бумаги государственных учреждений и государственные облигации со сроком погашения не более пяти лет. Средства денежных пулов не вкладываются в производные финансовые инструменты, как то ценные бумаги, обеспеченные активами и ипотечными кредитами, и долевые ценные бумаги.

169. В соответствии с Руководящими принципами средства не должны вкладываться в ценные бумаги эмитентов, кредитный рейтинг которых ниже рекомендованного уровня, а также устанавливается максимально допустимый объем вложений в ценные бумаги отдельных эмитентов. При осуществлении инвестиций эти требования были соблюдены.

170. В качестве кредитных рейтингов в целях размещения средств денежных пулов используются рейтинги, определяемые крупными рейтинговыми агентствами; для облигаций, депозитных сертификатов и дисконтных ценных бумаг используются рейтинги компаний «Стэндрд энд Пуэрз» и «Мудиз» и агентства «Фитч», а для срочных вкладов на счетах в банках — рейтинги устойчивости агентства «Фитч». Ниже приводится информация о кредитных рейтингах по состоянию на конец года.

Распределение инструментов, в которые вложены средства в составе денежных пулов, по кредитным рейтингам по состоянию на 31 декабря 2022 года

(В процентах)

Основной пул	Рейтинги по состоянию на 31 декабря 2022 года				Рейтинги по состоянию на 31 декабря 2021 года				
Облигации (долгосрочные рейтинги)					Облигации (долгосрочные рейтинги)				
	AAA/AAAu	AA+u/AA+/AA	Неприменимо			AAA/AAAu	AA+u/AA+/AA	A-1/A-1+	Неприменимо
«Стэндард энд Пуэрз»	33,8	65,9	–	0,3	«Стэндард энд Пуэрз»	47,8	48,1	0,4	3,7
	AAA	AA+/AA/AA-	A+	Неприменимо/ без рейтинга		AAA	AA+/AA/AA-		Неприменимо/ без рейтинга
«Фитч»	61,9	22,5	0,2	15,4	«Фитч»	61,3	15,7	–	23,0
	Aaa	Aa1/Aa2/Aa3	Неприменимо			Aaa	Aa1/Aa2/Aa3	A1	Неприменимо
«Мудиз»	66,7	30,9	–	2,4	«Мудиз»	61,1	34,9	0,4	3,6
Коммерческие ценные бумаги/депозитные сертификаты (краткосрочные рейтинги)					Коммерческие ценные бумаги/депозитные сертификаты (краткосрочные рейтинги)				
	A-1+/A-1					A-1+/A-1			
«Стэндард энд Пуэрз»	100,0				«Стэндард энд Пуэрз»	100,0			
	F1+/F1	Без рейтинга				F1+/F1	Без рейтинга		
«Фитч»	97,7	2,3			«Фитч»	96,7	3,3		
	P-1/P2					P-1/P2			
«Мудиз»	100,0				«Мудиз»	100,0			
Срочные вклады/вклады до востребования (рейтинги устойчивости агентства «Фитч»)					Срочные вклады/вклады до востребования (рейтинги устойчивости агентства «Фитч»)				
	aa-	a+/a/a-				aa/aa-	a+/a/a-		
«Фитч»	35,9	64,1			«Фитч»	34,1	65,9		

171. Казначейство Организации Объединенных Наций внимательно следит за кредитными рейтингами, и с учетом того, что средства Университета вложены только в ценные бумаги с высоким кредитным рейтингом, администрация не ожидает невыполнения каким-либо контрагентом своих обязательств, за исключением обязательств по любым обесценившимся инструментам инвестирования.

Управление финансовыми рисками: риск неликвидности — денежный пул

172. При размещении средств денежных пулов возникает риск неликвидности, который связан с тем, что вложенные средства должны выдаваться участникам по первому требованию. В связи с этим в них поддерживается такой достаточный объем денежных средств и ликвидных ценных бумаг, который необходим для своевременного выполнения участниками пулов своих обязательств по наступлении сроков их погашения. Основная доля денежных средств, их эквивалентов и инвестированных средств в составе пулов может быть востребована для удовлетворения оперативных потребностей всего за сутки. Таким образом, риск неликвидности, связанный с денежными пулами, считается низким.

Управление финансовыми рисками: риск неликвидности — финансовые активы и финансовые обязательства

173. Денежные ресурсы и инвестированные средства Университета и взносы к получению им значительно превышают объем потребностей в денежных средствах для покрытия текущих расходов. В нижеследующей таблице приводится распределение общей суммы активов Университета по соответствующим срокам действия на основе остаточных договорных сроков погашения.

Сроки действия финансовых активов по состоянию на 31 декабря 2022 года

(В тыс. долл. США)

	Менее 1 года	От 1 года до 5 лет	Более 5 лет	Всего
Активы				
Денежные средства и их эквиваленты	18 786	—	—	18 786
Краткосрочные инвестиции	18 706	—	—	18 706
Долгосрочные инвестиции	—	9 058	373 832	382 890
Добровольные взносы к получению	28 502	13 596	—	42 098
Прочая дебиторская задолженность	2 865	—	—	2 865
Общая сумма финансовых активов	68 859	22 654	373 832	465 345

Сроки погашения финансовых обязательств по состоянию на 31 декабря 2022 года

(Недисконтированные суммы в тыс. долл. США)

	Менее 3 месяцев	От 3 до 12 месяцев	Свыше 1 года	Всего
Кредиторская задолженность и начисленные обязательства	5 513	—	—	5 513
Общая сумма	5 513	—	—	5 513

Управление финансовыми рисками: процентный риск — основной пул

174. Университет подвержен процентному риску главным образом в связи с принадлежащими ему средствами в составе денежных пулов, которые вложены в такие приносящие проценты финансовые инструменты, как денежные средства и их эквиваленты во вкладах под фиксированный процент и инвестиционные инструменты с фиксированной процентной ставкой. По состоянию на отчетную дату средства денежных пулов были размещены главным образом в

ценных бумагах с коротким сроком погашения — с максимальным сроком погашения менее пяти лет (менее трех лет в 2021 году). По состоянию на 31 декабря 2022 года средний срок погашения по ценным бумагам, в которые вложены средства основного пула, составил 0,77 года (0,49 года в 2021 году), что свидетельствует о низком уровне риска.

Анализ чувствительности стоимости инвестиций денежных пулов к процентному риску

175. Анализ чувствительности стоимости инвестиций денежных пулов к процентному риску показывает, как изменилась бы справедливая стоимость инвестиций этих пулов по состоянию на отчетную дату при сдвиге кривой общей доходности вследствие изменения уровня процентных ставок. Поскольку эти инвестиции учитываются по справедливой стоимости через профицит или дефицит, изменение справедливой стоимости означает увеличение или уменьшение профицита или дефицита и суммы чистых активов. Показаны последствия увеличения или уменьшения доходности на величину от 0 до 200 базисных пунктов (100 базисных пунктов эквивалентны 1 процентному пункту). Изменения величины базисных пунктов приводятся в качестве примера.

Анализ чувствительности стоимости инвестиций основного пула к процентному риску по состоянию на 31 декабря 2022 года

Сдвиг кривой доходности (в базисных пунктах)	-200	-150	-100	-50	0	+50	+100	+150	+200
(В млн долл. США)									
Увеличение/(уменьшение) справедливой стоимости									
Общая сумма средств основного пула	168,98	126,73	84,48	42,24	– (42,23)	(84,46)	(126,69)	(168,91)	

Анализ чувствительности стоимости инвестиций основного пула к процентному риску по состоянию на 31 декабря 2021 года

Сдвиг кривой доходности (в базисных пунктах)	-200	-150	-100	-50	0	+50	+100	+150	+200
(В млн долл. США)									
Увеличение/(уменьшение) справедливой стоимости									
Общая сумма средств основного пула	113,63	85,22	56,81	28,40	– (28,40)	(56,80)	(85,19)	(113,58)	

Другие риски изменения рыночной цены

176. Средства денежных пулов не используются для осуществления операций, связанных с продажей ценных бумаг без покрытия, кредитованием ценными бумагами и маржинальным кредитованием, что ограничивает потенциальную потерю собственных средств и позволяет считать другие ценовые риски несущественными.

Учетная классификация и иерархия оценок справедливой стоимости

177. Все инвестиции учитываются по справедливой стоимости через профицит или дефицит. Для денежных средств и их эквивалентов, учитываемых по номинальной стоимости, такая стоимость принимается за обоснованно приближенную оценку справедливой стоимости.

178. Уровни иерархии определяются следующим образом:

- а) уровень 1: для оценки используются (нескорректированные) котировочные цены, наблюдаемые на активных рынках на идентичные активы и обязательства;
- б) уровень 2: для оценки используются исходные данные (за исключением котировочных цен, применяемых для уровня 1), наблюдаемые для активов или обязательств либо непосредственно (такие как цена), либо косвенно (такие как производные от цены);
- с) уровень 3: для оценки используются исходные данные по активам и обязательствам, не основанные на наблюдаемых на рынке показателях (т. е. ненаблюдаемые исходные данные).

179. Справедливая стоимость финансовых инструментов, обращающихся на активных рынках, рассчитывается на основе котировочных рыночных цен на отчетную дату и определяется независимым регистратором на основе оценок ценных бумаг третьими сторонами. Рынок считается активным, если котировки можно свободно и регулярно получать у биржи, дилера, брокера, отраслевой группы, ценовой службы или регулирующего органа, и эти цены являются ценами фактических и регулярно осуществляемых рыночных сделок между независимыми сторонами. За котировочную рыночную цену, используемую для оценки стоимости финансовых активов в составе основного пула, принимается текущая цена покупки.

180. Справедливая стоимость финансовых инструментов, не обращающихся на активных рынках, определяется с использованием методов оценки, которые предполагают максимальное использование наблюдаемых на рынках данных. Если все значительные исходные данные, необходимые для определения справедливой стоимости, являются наблюдаемыми, данный инструмент относится к уровню 2.

181. Ниже приводится информация о распределении активов денежных пулов, оцененных по справедливой стоимости на отчетную дату, по уровням иерархии оценок справедливой стоимости. На отчетную дату организация не имела финансовых активов уровня 3 или каких-либо обязательств, учитываемых по справедливой стоимости, и какие-либо существенные переводы финансовых активов между уровнями иерархии оценок справедливой стоимости не производились.

Распределение инвестиций по уровням иерархии оценок справедливой стоимости по состоянию на 31 декабря: основной пул

(В тыс. долл. США)

	По состоянию на 31 декабря 2022 года			По состоянию на 31 декабря 2021 года		
	Уровень 1	Уровень 2	Итого	Уровень 1	Уровень 2	Итого
Финансовые активы, оцениваемые по справедливой стоимости через профицит или дефицит						
Корпоративные облигации	65 200	—	65 200	29 997	—	29 997
Облигации неамериканских учреждений	1 974 662	—	1 974 662	1 595 405	—	1 595 405
Наднациональные облигации	789 587	—	789 587	812 539	—	812 539
Облигации казначейства Соединенных Штатов	1 348 056	—	1 348 056	197 390	—	197 390
Неамериканские государственные облигации	96 713	—	96 713	90 163	—	90 163
Основной пул — коммерческие ценные бумаги	—	1 747 461	1 747 461	—	3 033 880	3 033 880
Основной пул — депозитные сертификаты	—	2 654 637	2 654 637	—	2 824 787	2 824 787

	По состоянию на 31 декабря 2022 года			По состоянию на 31 декабря 2021 года		
	Уровень 1	Уровень 2	Итого	Уровень 1	Уровень 2	Итого
Основной пул — срочные вклады	—	1 430 000	1 430 000	—	1 910 000	1 910 000
Всего	4 274 218	5 832 098	10 106 316	2 725 494	7 768 667	10 494 161

Примечание 26

Финансовые инструменты: Дотационный фонд

182. Фидуциарную ответственность за инвестирование активов Дотационного фонда УООН несет Генеральный секретарь Организации Объединенных Наций. Генеральный секретарь делегирует эти обязанности Представителю Генерального секретаря по вопросам инвестирования активов Объединенного пенсионного фонда персонала Организации Объединенных Наций, которому оказывает помощь в их выполнении Управление инвестиций Пенсионного фонда.

183. Представитель Генерального секретаря при поддержке Управления инвестиций Пенсионного фонда анализирует портфель инвестиций Дотационного фонда УООН и на постоянной основе контролирует результаты работы инвестиционного менеджера Дотационного фонда. Комитет по инвестициям Пенсионного фонда осуществляет надзор за инвестированием активов Дотационного фонда и выносит рекомендации в этом отношении.

184. Инвестирование средств Дотационного фонда находится под управлением глобальной фирмы по управлению инвестициями и контролируется Управлением инвестиций и Представителем Генерального секретаря. УООН переходит к осуществлению стратегии пассивного инвестирования на основании мандата, предусматривающего инвестирование в привязке к глобальному сбалансированному индексу. В феврале 2022 года Университет перешел на устойчивое инвестирование, основанное на учете экологических, социальных и управленческих соображений по всем классам активов. Инвестиционный портфель формируется из вложений в биржевые инвестиционные фонды в целях достижения доходности по инвестициям, соответствующей доходности контрольных для этого портфеля индексов, которыми являются индекс “Morgan Stanley Capital International All Country World Investible ESG Focus Index” для акций и индекс “Bloomberg Morgan Stanley Capital International United States Universal Choice ESG Screened Index” для облигаций.

185. При управлении инвестициями преследуются следующие цели, установленные Генеральной Ассамблеей для Управления инвестиций Пенсионного фонда:

а) **безопасность**, которая достигается путем обеспечения достаточной диверсификации по классам активов и географической, валютной, секторальной и промышленной диверсификации на основе тщательного изучения и документирования рекомендаций по инвестициям и постоянного анализа портфеля в целях использования преимуществ несинхронизированных экономических циклов, рыночной конъюнктуры и динамики валютных курсов. Все классы активов подвержены рыночному риску; безопасность является относительным понятием;

б) **ликвидность**, которая требует наличия возможности быстро реализовать активы на общепризнанных надежных, стабильных и конкурентных биржах или рынках. Ликвидность необходима для обеспечения возможности реструктуризации портфеля в максимально сжатые сроки в целях повышения совокупной доходности и/или сведения к минимуму потенциальных убытков;

с) **прибыльность**, которая требует, чтобы на момент покупки каждого инвестиционного инструмента существовала вероятность того, что он принесет положительный совокупный доход, с учетом потенциального риска, особенно рыночного риска, который является общим для всех ценных бумаг одного и того же общего класса и, как правило, может быть уменьшен, но не полностью устранен с помощью диверсификации;

д) **конвертируемость**, которая представляет собой возможность легко конвертировать инвестиции в ликвидные валюты. Конвертируемость упрощает процесс совершения платежей в местных валютах. Фидуциарная ответственность перед участниками Фонда требует, чтобы ввиду использования доллара США в качестве денежной единицы для расчета оценки рыночной стоимости активов Фонда, а также определения его актуарной устойчивости существовала возможность легко и полностью конвертировать все инвестиции в инструменты, номинированные в долларах США.

186. Ниже указаны утвержденное стратегическое распределение активов и предусмотренные инвестиционной политикой контрольные показатели для Дотационного фонда УООН.

Класс активов	Контрольный индекс	Вес контрольного показателя в стратегическом распределении (в процентах)
Акции	Morgan Stanley Capital International All Country World Investible ESG Focus Index	50
Облигации	Bloomberg Morgan Stanley Capital International United States Universal Choice ESG Screened Index	50
Всего		100

187. Прежде использовались следующие контрольные индексы:

Класс активов	Контрольный индекс	Вес контрольного показателя в стратегическом распределении (в процентах)
Акции	Morgan Stanley Capital International All Country World Investible Market Index	50
Облигации	Bloomberg Barclays United States Aggregate Bond Index	50
Всего		100

188. В соответствии с решением, принятым Советом УООН на его сорок шестой сессии, изъятие денежных средств из Дотационного фонда для финансирования двухгодичного бюджета ограничивается годовой суммой в размере 5 процентов от средней рыночной стоимости активов Фонда за пятилетний период. В целях обеспечения финансовой устойчивости Дотационного фонда УООН предельный показатель для изъятия средств был понижен на двухгодичный период 2022–2023 годов до 4,75 процента.

Управление финансовыми рисками

189. Представитель Генерального секретаря по вопросам инвестирования активов Пенсионного фонда при поддержке Управления инвестиций утверждает стратегическое распределение активов, целевые показатели инвестиционной

деятельности, а также руководящие указания и директивные установки в отношении такой деятельности. Кроме того, на постоянной основе ведется наблюдение за показателями портфеля инвестиций Дотационного фонда.

190. Комитет по инвестициям периодически оценивает результаты инвестиционной деятельности и соблюдение Руководящих принципов управления инвестициями и выносит рекомендации по внесению в них соответствующих изменений.

191. В нижеследующей таблице приводится сводная информация об инвестициях Дотационного фонда в разбивке по классам активов.

	<i>По состоянию на 31 декабря 2022 года</i>	<i>По состоянию на 31 декабря 2021 года</i>
Акции	187 429	220 371
Облигации	186 403	220 489
Денежные средства	2 245	2 647
Финансовые активы, размещенные в Дотационном фонде	376 077	443 507

Управление финансовыми рисками: кредитный риск

192. УООН стремится свести к минимуму кредитный риск посредством применения стратегий управления рисками, за которым осуществляют надзор Управление инвестиций и Представитель Генерального секретаря по вопросам инвестирования активов Пенсионного фонда.

193. Для снижения кредитных рисков, связанных с финансовыми операциями с контрагентами, включая риск банкротства эмитента рыночных ценных бумаг и риск непроведения расчетов по производным инструментам и контрактам денежного рынка, круг возможных контрагентов ограничивается крупными банками и финансовыми учреждениями, при этом устанавливается максимально возможный объем вложения в ценные бумаги каждого конкретного контрагента с учетом его кредитоспособности. Университет подвергается кредитному риску главным образом в связи с его инвестициями в облигации. В целях снижения данного риска Университет применяет надлежащую инвестиционную политику, согласно которой он может вкладывать средства только в облигации, относимые к облигациям инвестиционного класса согласно рейтингу по крайней мере одного из известных рейтинговых агентств — «Стэндард энд Пуэрз» или «Фитч». В отношении облигаций требуется, чтобы рейтинг, присвоенный им агентством «Стэндард энд Пуэрз», был минимум BBB, а рейтинг устойчивости агентства «Фитч» для денежных средств и срочных вкладов должен быть минимум F1+.

194. Университет ежегодно проводит пересмотр установленных лимитов вложения средств и регулярно отслеживает кредитные рейтинги контрагентов, отражающие кредитную конъюнктуру. Ниже приводится информация о кредитных рейтингах по состоянию на конец года.

**Кредитные рейтинги инструментов, в которые вложены средства
Дотационного фонда**

<i>По состоянию на 31 декабря 2022 года</i>	<i>Всего</i>	<i>Кредитные рейтинги</i>
Денежные средства и их эквиваленты	2 245	«Фитч»: 100 процентов — F1+
Облигации	186 403	Долгосрочные рейтинги «Стэндард энд Пуэрз»: 64,8 процента — AAA;

По состоянию на 31 декабря 2022 года		Всего	Кредитные рейтинги
			2,5 процента — AA; 1 процент — A-1+; 12,4 процента — A; 14,7 процента — BBB
Всего		188 648	
По состоянию на 31 декабря 2021 года		Всего	Кредитные рейтинги
Денежные средства и их эквиваленты	2 647	«Фитч»: 100 процентов — F1+	
Облигации	220 489	Долгосрочные рейтинги «Стэндард энд Пуэрз»: 70,9 процента — AAA; 2,7 процента — AA; 0,7 процента — A-; 11,2 процента — A; 14,5 процента — BBB	
Всего		223 136	

195. Концентрация кредитного риска имеет место в случаях, когда несколько контрагентов занимаются похожими видами деятельности и имеют аналогичные экономические характеристики, в результате чего их способность выполнять свои договорные обязательства зависит сходным образом от изменений экономических и других условий. Приведенные в нижеследующей таблице данные о концентрации кредитного риска относятся только к финансовым активам, связанным с кредитным риском. Для инвестиций в облигации концентрация кредитного риска определяется по типу эмитента.

Концентрация кредитного риска для Дотационного фонда по облигациям

(В тыс. долл. США)

	По состоянию на 31 декабря 2022 года	По состоянию на 31 декабря 2021 года
Сектор		
Казначейские облигации	67 033	86 237
Облигации государственных учреждений	13 842	9 661
Корпоративные облигации	56 169	58 124
Облигации, обеспеченные ценными бумагами	49 359	66 467
Общая стоимость облигаций	186 403	220 489

Концентрация риска для Дотационного фонда по акциям

(В тыс. долл. США)

	По состоянию на 31 декабря 2022 года	По состоянию на 31 декабря 2021 года
Регион		
Северная Америка	111 992	133 038
Развивающиеся рынки	23 147	24 540
Развитые рынки	52 290	62 793
Общая стоимость акций	187 429	220 371

Управление финансовыми рисками: риск неликвидности

196. Цель Университета заключается в обеспечении наличия денежных средств и рыночных ценных бумаг для удовлетворения потребностей в ликвидности по крайней мере на 30-дневный период. Финансирование долгосрочных потребностей в ликвидности дополнительно обеспечивается за счет надлежащего объема целевых взносов, а также возможности продажи инвестиций.

197. В процессе оценки и регулирования риска неликвидности Университет учитывает ожидаемые денежные потоки от финансовых активов, включая денежные средства и взносы к получению. Объем имеющихся денежных ресурсов организации и взносов к получению значительно превосходит текущие потребности в денежных выплатах.

Управление финансовыми рисками: процентный риск

198. По состоянию на 31 декабря 2022 года фактическая дюрация облигаций, в которые были вложены средства УООН, составляла 5,94 года (6,64 года в 2021 году).

Анализ чувствительности стоимости активов Дотационного фонда к процентному риску

199. Ниже показано, как увеличится/(уменьшится) стоимость чистых активов и сумма профицита или дефицита в случае изменения процентных ставок на 200 базисных пунктов на дату составления отчетности (при сохранении неизменными всех других переменных, в частности обменных курсов валют).

Анализ чувствительности стоимости активов Дотационного фонда к процентному риску

<i>Сдвиг кривой доходности (базисные пункты)</i>	-200	-150	-100	-50	0	+50	+100	+150	+200
--	------	------	------	-----	---	-----	------	------	------

(В млн долл. США)

Увеличение/(уменьшение) справедливой стоимости

Анализ чувствительности

По состоянию на 31 декабря 2022 года	22,1	16,6	11,1	5,5	–	-5,5	-11,1	-16,6	-22,1
По состоянию на 31 декабря 2021 года	29,3	22,0	14,6	7,3	–	-7,3	-14,6	-22,0	-29,3

Рыночный риск: валютный риск

200. В нижеследующей таблице приводится обобщенная информация о чистых открытых позициях на конец отчетного финансового периода в разбивке по валютам, основными из которых являются евро, британский фунт стерлингов и японская йена.

Валютный состав средств Дотационного фонда

(Недисконтированные суммы в тыс. долл. США)

	Доллар США	Евро	Британский фунт	Японская йена	Прочие валюты	Всего
31 декабря 2022 года	299 781	16 748	4 427	14 706	38 554	374 216
31 декабря 2021 года	355 171	17 736	8 551	13 110	46 660	441 228

Валютный риск: анализ чувствительности

201. В нижеследующей таблице приводится информация о валютах, в которых по состоянию на 31 декабря 2022 года организация держала значительные объемы средств. В этой таблице показаны результаты анализа изменения стоимости чистых активов и суммы профицита или дефицита в случае объективно возможного изменения курса доллара США по отношению к соответствующим валютам при сохранении неизменными всех других переменных.

Анализ чувствительности стоимости активов Дотационного фонда к изменению валютных курсов

(В тыс. долл. США)

	По состоянию на 31 декабря 2022 года		По состоянию на 31 декабря 2021 года	
	Изменение объема чистых активов и профицита или дефицита		Изменение объема чистых активов и профицита или дефицита	
	Повышение курса	Снижение курса	Повышение курса	Снижение курса
Евро (изменение на 10 процентов)	(1 523)	1 861	(1 612)	1 971
Британский фунт (изменение на 10 процентов)	(402)	492	(777)	950
Японская йена (изменение на 10 процентов)	(1 337)	1 634	(1 192)	1 457
Прочие валюты (изменение на 10 процентов)	(3 505)	4 284	(4 242)	5 184

Другие риски изменения рыночной цены

202. Другие ценовые риски, которым подвергается Университет, связаны главным образом с вложениями средств Дотационного фонда в акции. В случае увеличения/уменьшения рыночной цены акций на 5 процентов сумма профицита или дефицита увеличилась/уменьшилась бы на 9,4 млн долл. США при таком же изменении объема чистых активов (11 млн долл. США в 2021 году).

203. Средства Университета не используются для осуществления операций, связанных с продажей ценных бумаг без покрытия, кредитованием ценными бумагами и маржинальным кредитованием, что ограничивает потенциальную потерю собственных средств и позволяет считать любые другие ценовые риски несущественными.

Иерархия оценок справедливой стоимости

204. На активных рынках котировочные цены определяются для всех инвестиционных активов Дотационного фонда, и все эти активы относятся к уровню 1 иерархии оценок справедливой стоимости. На отчетную дату отсутствовали финансовые активы уровня 2 или уровня 3 или какие-либо обязательства, учитываемые по справедливой стоимости, и какие-либо существенные переводы

финансовых активов между уровнями иерархии оценок справедливой стоимости не производились.

Распределение инвестиций по уровням иерархии оценок справедливой стоимости по состоянию на 31 декабря: Дотационный фонд

(В тыс. долл. США)

	<i>По состоянию на 31 декабря 2022 года</i>	<i>По состоянию на 31 декабря 2021 года</i>
	<i>Уровень 1</i>	<i>Уровень 1</i>
Финансовые активы, оцениваемые по справедливой стоимости через профит или дефицит		
Акции	187 429	220 371
Облигации	186 403	220 489
Всего	373 832	440 860

Примечание 27

Связанные стороны

Ключевой управленческий персонал

205. К ключевому управленческому персоналу относятся те лица, которые могут оказывать значительное влияние в принятии решений в отношении финансов и деятельности Университета. К ключевому управленческому персоналу Университета относятся Ректор, старшие проректоры, проректор, директор Административного отдела и исполнительный сотрудник. На эти лица возложены соответствующие полномочия и ответственность в отношении планирования деятельности Университета, руководства этой деятельностью и ее контроля.

206. Совокупное вознаграждение ключевого управленческого персонала включает чистые оклады, корректив по месту службы и прочие выплаты, как то различные субсидии и пособия и взносы работодателя в планы пенсионного обеспечения и медицинского страхования.

Ключевой управленческий персонал на 31 декабря 2022 года

	<i>Всего</i>
Число должностей (в эквиваленте полной занятости)	5
 (В тыс. долл. США)	
	<i>Всего</i>
Оклад и корректив по месту службы	859
Прочее вознаграждение/выплаты	332
Неденежное вознаграждение	317
Совокупное вознаграждение за год, закончившийся 31 декабря 2022 года	1 508
Непогашенные займы и авансы на 31 декабря 2022 года	—

207. Министерство образования, культуры, спорта, науки и технологий Японии на бесплатной основе предоставляет Ректору официальную резиденцию в здании штаб-квартиры УООН. С Ректора взимается ежемесячная фиксированная плата за коммунальные услуги и эксплуатационно-техническое обслуживание официальной резиденции.

208. Никто из близких членов семей ключевого управленческого персонала не занимал в Университете управленческих должностей. Авансы ключевому управленческому персоналу предоставляются в счет выплат, предусматриваемых правилами и положениями о персонале; таким правом получения авансов в счет выплат могут широко пользоваться все сотрудники Университета.

Операции со связанными сторонами: Японский фонд для Университета Организации Объединенных Наций

209. Согласно учредительным документам Японского фонда для Университета Организации Объединенных Наций задачей этого фонда является внесение вклада в развитие УООН в соответствии с духом его Устава путем предоставления ему необходимой помощи и сотрудничества с Университетом в области решения неотложных и глобальных проблем, касающихся выживания, благополучия и развития человечества, а также содействие распространению знаний в целях решения глобальных проблем и тем самым внесение вклада в развитие науки и технологий, достижение взаимопонимания между народами и налаживание технологического сотрудничества с развивающимися странами.

210. Японский фонд, созданный в 1985 году, является самостоятельной организацией, функционирующей в соответствии с законодательством и нормативно-правовыми актами Японии, а также в соответствии со своими учредительными документами. Управление Фондом осуществляет совет, который обеспечивает надзор за всеми его операциями и деятельностью. Университет заключил меморандум о взаимопонимании с Фондом, в котором закреплены принципы сотрудничества между УООН и Фондом и порядок использования названия и логотипа Университета.

211. Японский фонд ежегодно представляет Университету отчеты о поступлениях и расходах. В этих отчетах содержится информация об общем объеме взносов, полученных Фондом, и сумме, удержанной для покрытия расходов на деятельность Фонда, которая полностью финансируется за счет инвестиционного дохода и резервов Фонда.

212. В 2022 году Японский фонд перевел Университету денежные взносы на неаудированную общую чистую сумму в размере 0,17 млн долл. США, которая включает стоимость аренды служебных помещений в здании штаб-квартиры УООН в Токио (0,04 млн долл. США). Эта сумма включает поступившие в Фонд средства в размере 0,13 млн долл. США, а также средства в размере 0,04 млн долл. США, выделенные им из своих резервов. На 31 декабря 2022 года остаточная стоимость резервов Фонда составила 4,22 млн долл. США (неаудированная сумма).

Операции со связанными сторонами: совместные операции, на которые Университет оказывает значительное влияние и участие в которых учитывается по методу долевого участия

213. Совместно финансируемые операции, связанные с обеспечением охраны и безопасности и проведением обследований окладов под эгидой Координационного совета руководителей системы Организации Объединенных Наций, осуществляются на основании юридически обязывающих соглашений. Университет может оказывать значительное влияние на эту деятельность, что, согласно

стандарту 8 МСУГС «Участие в совместной деятельности», означает, что он уполномочен участвовать в принятии финансовых и операционных стратегических решений, касающихся такой деятельности, но не может осуществлять контроль или совместный контроль за ней. Участие Университета в этой деятельности представляет собой его долю в обусловленных такой деятельностью чистых обязательствах, которая основывается на доли предоставляемого финансирования. Эти коэффициенты распределения расходов меняются в зависимости от таких ключевых факторов, как количество сотрудников и общая площадь занимаемых помещений. Поскольку участие во всей такой деятельности относится к чистым обязательствам, в ведомости финансового положения оно учитывается в составе долгосрочных обязательств. Доля Университета в профиците операционного баланса по этой деятельности за год, закончившийся 31 декабря 2022 года, составила 0,07 млн долл. США и была учтена в ведомости финансовых результатов. В случаях, когда по линии указанной деятельности проводятся также операции, которые учитываются непосредственно в чистых активах, доля Университета в этих операциях указывается в ведомости изменений в чистых активах; а сальдо актуарных прибылей или убытков, связанных с оценкой обязательств по выплатам работникам, учитывается в ведомости финансовых результатов. В нижеследующей таблице показано изменение сумм по совместно контролируемым операциям за отчетный год.

(В тыс. долл. США)

	<i>По состоянию на 31 декабря 2022 года</i>	<i>По состоянию на 31 декабря 2021 года</i>
Стоимость на 1 января	65	91
Изменения за год:		
Изменения в чистых активах совместно контролируемых операций, учтенные в ведомости изменений в чистых активах	(47)	(18)
Доля в дефиците/(профиците) баланса по совместно контролируемым операциям за отчетный год, учтенная в ведомости финансовых результатов	68	(8)
Общая сумма изменений по совместно контролируемым операциям за год	86	65
Чистые обязательства, учтенные в ведомости финансового положения	86	65

214. В связи с участием Университета в совместно контролируемых структурах или совместных операциях, на которые Университет может оказывать значительное влияние, никаких условных обязательств не возникает.

Примечание 28

Аренда и договорные обязательства

Финансовая аренда

215. Университет заключает договора финансовой аренды, связанные с эксплуатацией зданий, а также использованием мебели и недвижимого инвентаря. Ниже указана чистая балансовая стоимость по состоянию на конец года в разбивке по классам активов.

Чистая балансовая стоимость активов по договорам финансовой аренды

(В тыс. долл. США)

	По состоянию на 31 декабря 2022 года	По состоянию на 31 декабря 2021 года
Здания	54 022	52 516
Мебель и недвижимый инвентарь	28	45
Общая чистая балансовая стоимость активов по догово- рам финансовой аренды	54 050	52 561

216. Прочие обязательства составляют сумму в размере 47,37 млн долл. США, связанную с активами, полученными на основании долгосрочных соглашений о предоставлении прав безвозмездного пользования и классифицируемые как активы по договорам финансовой аренды в ведомости финансового положения. К категории финансовой аренды отнесена аренда следующих помещений: здания штаб-квартиры Университета в Токио, здания «Каса Силва Мендеш» в Макао, Китай, здания УООН-МИГЗ в Куала-Лумпуре и жилые помещения в Аккре для стипендиатов, выполняющих краткосрочные исследования.

217. Ниже указаны будущие минимальные платежи по неаннулируемым договорам финансовой аренды техники и оборудования, а также мебели и недвижимого инвентаря.

Обязательства по договорам финансовой аренды

(В тыс. долл. США)

	По состоянию на 31 декабря 2022 года	По состоянию на 31 декабря 2021 года
<i>Минимальные арендные платежи</i>		
Срок погашения до одного года	13	21
Срок погашения от одного года до пяти лет	12	26
Общая минимальная сумма обязательств по договорам финансовой аренды	25	47
Будущие комиссионные сборы	(0)	(1)
Минимальная сумма будущих обязательств по договорам финансовой аренды	25	46

Операционная аренда

218. Университет заключает договора операционной аренды в связи с использованием зданий и фотокопировальных машин. Общая сумма платежей по договорам операционной аренды, учтенных в составе расходов за отчетный год, составила 20,01 млн долл. США. Эта общая сумма включает в себя сумму в размере 18,95 млн долл. США по договорам о предоставлении прав безвозмездного пользования, поступления по которым учтены в ведомости финансовых результатов и включены в состав поступлений в виде добровольных взносов. Ниже указаны будущие минимальные платежи по неаннулируемым договорам операционной аренды.

Обязательства по договорам операционной аренды

(В тыс. долл. США)

	По состоянию на 31 декабря 2022 года	По состоянию на 31 декабря 2021 года
<i>Минимальные арендные платежи</i>		
Срок погашения до одного года	851	920
Срок погашения от одного года до пяти лет	1 531	1 702
Срок погашения свыше пяти лет	2 670	2 931
Общая минимальная сумма обязательств по договорам операционной аренды	5 052	5 553

219. Сроки по договорам операционной аренды помещений составляют от одного года до 20 лет, причем некоторыми из них допускается возобновление договоров аренды. Сроки по договорам аренды фотокопировальных машин обычно составляют от одного года до пяти лет, причем некоторыми из них допускается продление договоров и/или досрочное прекращение их действия за 30, 60 или 90 дней. Приведенные суммы представляют собой будущие обязательства при минимальном сроке действия договоров, в которых также учтены ежегодные повышения арендных платежей в соответствии с договорами аренды.

Договорные обязательства

220. Ниже указаны обязательства по состоянию на отчетную дату по контрактам на приобретение основных средств и товаров и услуг, которые еще не были поставлены.

(В тыс. долл. США)

	По состоянию на 31 декабря 2022 года	По состоянию на 31 декабря 2021 года
Основные средства	54	12
Товары и услуги	13 109	14 998
Всего	13 163	15 010

221. Приведенные суммы по товарам и услугам включают обязательства по контрактам с индивидуальными подрядчиками на сумму 9,73 млн долл. США и договорам на эксплуатационно-техническое обслуживание здания штаб-квартиры Университета в Токио, уборку помещений в нем и его охрану на сумму 0,92 млн долл. США.

Примечание 29

Резервы под обязательства, условные обязательства и условные активы

Резервы под обязательства и условные обязательства

222. Резервы под обязательства создаются, когда Университет имеет действующее юридическое или обоснованное обязательство, вытекающее из прошлых событий, и когда вероятность того, что Университет должен будет погашать такое обязательство, выше, чем вероятность обратного, и сумма обязательства может быть достоверно оценена. Объем резерва определяется как наиболее точная оценка суммы, требуемой для выполнения данного обязательства на отчетную

дату. Эта оценка дисконтируется в случае существенного изменения временной ценности денег. Условные обязательства по неурегулированным претензиям указываются в отчетности в тех случаях, когда невозможно определить вероятность того или иного исхода и достоверно оценить сумму возможных потерь. По состоянию на 31 декабря 2022 года у Университета отсутствовали подлежащие раскрытию условные обязательства, и им не создавались существенные резервы для их покрытия, отражаемые в отчетности.

Условные активы

223. В соответствии со стандартом 19 МСУГС «Резервы под обязательства, условные обязательства и условные активы» условные активы указываются в отчетности тогда, когда в результате наступления того или иного события Университет может получить экономические выгоды.

224. По состоянию на 31 декабря 2022 года стоимость условных активов, представленных взносами, относящимися к будущим периодам, составила 6,29 млн долл. США (8,14 млн долл. США в 2021 году). Эти взносы будут приняты к учету в составе активов в будущие периоды, когда они будут удовлетворять критериям их учета в качестве поступлений.

Примечание 30

События после отчетной даты

225. В период между отчетной датой и датой утверждения финансовых ведомостей к опубликованию не произошло никаких существенных событий, благоприятных или неблагоприятных, которые бы существенным образом повлияли на суммы, указанные в этих ведомостях.

Приложение I

Ведомость финансового положения по состоянию на 31 декабря 2022 года, с разбивкой по фондам оперативных подразделений

(В тыс. долл. США)

	Фонды оперативных подразделений						
	Центр УООН	Здание штаб-квартиры					
		УООН	УООН-ВНИИЭР	УООН-МЕРИТ	УООН-МИТПО	УООН-ИПРА	УООН-БИОЛАК
Активы							
Текущие активы							
Денежные средства и их эквиваленты	11 346	—	1,909	26	118	1	—
Инвестиции	16 003	—	1 137	104	—	—	—
Добровольные взносы к получению	8 357	—	5 165	1 676	111	344	—
Прочая дебиторская задолженность	251	7	61	272	—	16	—
Прочие активы	250	30	126	13	1	6	—
Остатки средств по межфондовым операциям к получению	—	350	5 463	4 981	898	308	355
Общая сумма текущих активов	36 207	387	13 861	7 072	1 128	675	355
Долгосрочные активы							
Инвестиции	7 749	—	551	50	—	—	—
Добровольные взносы к получению	765	—	2 046	64	—	19	—
Основные средства	173	42 968	166	75	10 920	105	—
Нематериальные активы	197	—	24	4	—	—	—
Прочие активы	167	—	—	—	17	—	—
Общая сумма долгосрочных активов	9 051	42 968	2 787	193	10 937	124	—
Общая сумма активов	45 258	43 355	16 648	7 265	12 065	799	355

Ведомость финансового положения по состоянию на 31 декабря 2022 года (продолжение)

(В тыс. долл. США)

	Фонды оперативных подразделений						
	Центр УООН	Здание штаб-квартиры УООН	УООН-ВНИИЭР	УООН-МЕРИТ	УООН-МИТПО	УООН-ИПРА	УООН-БИОЛАК
Обязательства							
Текущие обязательства							
Кредиторская задолженность и начисленные обязательства	257	44	46	261	47	39	9
Поступившие авансовые платежи и отсроченные поступления	—	—	417	—	—	—	—
Обязательства по выплатам работникам	1 146	14	487	71	31	9	9
Обязательства по договорам аренды	8	—	5	—	—	—	—
Прочие обязательства	—	1 946	—	—	410	6	—
Остатки средств по межфондовым операциям к выплате	30 600	—	—	—	—	—	—
Общая сумма текущих обязательств	32 011	2 004	955	332	488	54	18
Долгосрочные обязательства							
Поступившие авансовые платежи и отсроченные поступления	—	—	—	—	40	—	—
Обязательства по выплатам работникам	—	—	—	—	—	—	—
Обязательства по договорам аренды	12	—	—	—	—	—	—
Прочие обязательства	—	35,142	—	—	9 018	88	—
Доля участия в совместной деятельности: по методу долевого участия	28	1	11	6	5	1	—
Общая сумма долгосрочных обязательств	40	35 143	11	6	9 063	89	—
Общая сумма обязательств	32 051	37 147	966	338	9 551	143	18
Сальдо общей суммы активов и общей суммы обязательств	13 207	6 208	15 682	6 927	2 514	656	337
Чистые активы							
Накопленный профицит/(дефицит)	13 207	6 208	15 682	6 927	2 514	656	337
Дотационный фонд	—	—	—	—	—	—	—
Общая сумма чистых активов	13 207	6 208	15 682	6 927	2 514	656	337

Ведомость финансового положения по состоянию на 31 декабря 2022 года (продолжение)

(В тыс. долл. США)

	Фонды оперативных подразделений							
	УООН-ИПИ	УООН-ИВРЭЗ	УООН-СИРИ	УООН-ОСБЧ	УООН-МИГЗ	УООН-ФЛОРЕС	УООН-ИУР	УООН-ИЭСИ
Активы								
Текущие активы								
Денежные средства и их эквиваленты	–	2 415	–	382	–	–	–	–
Инвестиции	–	78	–	–	–	–	–	–
Добровольные взносы к получению	1 013	95	1 311	6 697	294	2 439	–	–
Прочая дебиторская задолженность	4	15	–	143	3	13	–	–
Прочие активы	27	–	5	15	46	1	–	–
Остатки средств по межфондовым операциям к получению	6 696	–	1 279	4 565	3 381	1 917	–	–
Общая сумма текущих активов	7 740	2 603	2 595	11 802	3 724	4 370	–	–
Долгосрочные активы								
Инвестиции	–	38	–	–	–	–	–	–
Добровольные взносы к получению	13	2 950	3 884	1 753	232	1 870	–	–
Основные средства	11	2	2	27	762	17	–	–
Нематериальные активы	–	–	–	7	–	–	–	–
Прочие активы	–	–	–	–	–	–	–	–
Общая сумма долгосрочных активов	24	2 990	3 886	1 787	994	1 887	–	–
Общая сумма активов	7 764	5 593	6 481	13 589	4 718	6 257	–	–

Ведомость финансового положения по состоянию на 31 декабря 2022 года (продолжение)

(В тыс. долл. США)

	Фонды оперативных подразделений							
	УООН-ИПИ	УООН-ИВРЭЗ	УООН-СИРИ	УООН-ОСБЧ	УООН-МИГЗ	УООН-ФЛОРЕС	УООН-ИУР	УООН-ИЭСИ
Обязательства								
Текущие обязательства								
Кредиторская задолженность и начисленные обязательства	206	3	490	49	114	7	—	—
Поступившие авансовые платежи и отсроченные поступления	427	—	—	421	33	—	—	—
Обязательства по выплатам работникам	277	67	22	215	56	97	—	—
Обязательства по договорам аренды	—	—	—	—	—	—	—	—
Прочие обязательства	—	—	—	—	47	—	—	—
Остатки средств по межфондовым операциям к выплате	—	46	—	—	—	—	—	—
Общая сумма текущих обязательств	910	116	512	685	250	104	—	—
Долгосрочные обязательства								
Поступившие авансовые платежи и отсроченные поступления	—	—	—	—	—	—	—	—
Обязательства по выплатам работникам	—	—	—	—	—	—	—	—
Обязательства по договорам аренды	—	—	—	—	—	—	—	—
Прочие обязательства	—	—	—	—	709	—	—	—
Доля участия в совместной деятельности: по методу долевого участия	9	5	2	8	5	5	—	—
Общая сумма долгосрочных обязательств	9	5	2	8	714	5	—	—
Общая сумма обязательств	919	121	514	693	964	109	—	—
Сальдо общей суммы активов и общей суммы обязательств	6 845	5 472	5 967	12 896	3 754	6 148	—	—
Чистые активы								
Накопленный профицит/(дефицит)	6 845	5 472	5 967	12 896	3 754	6 148	—	—
Дотационный фонд	—	—	—	—	—	—	—	—
Общая сумма чистых активов	6 845	5 472	5 967	12 896	3 754	6 148	—	—

Ведомость финансового положения по состоянию на 31 декабря 2022 года (продолжение)

(В тыс. долл. США)

	<i>Итого по фондам оперативных под- разделений</i>	<i>Дотационный фонд</i>	<i>Обязательства по вы- платам при окончании службы и после выхода на пенсию</i>	<i>Взаимозачет</i>	<i>Всего, УООН</i>
Активы					
Текущие активы					
Денежные средства и их эквиваленты	16 197	2 244	345	—	18 786
Инвестиции	17 322	—	1 384	—	18 706
Добровольные взносы к получению	27 502	1 000	—	—	28 502
Прочая дебиторская задолженность	785	2 080	—	—	2 865
Прочие активы	520	—	—	—	520
Остатки средств по межфондовым операциям к получению	30 193	16 583	453	(47 229)	—
Общая сумма текущих активов	92 519	21 907	2 182	(47 229)	69 379
Долгосрочные активы					
Инвестиции	8 388	373 832	670	—	382 890
Добровольные взносы к получению	13 596	—	—	—	13 596
Основные средства	55 228	—	—	—	55 228
Нематериальные активы	232	—	—	—	232
Прочие активы	184	—	—	—	184
Общая сумма долгосрочных активов	77 628	373 832	670	—	452 130
Общая сумма активов	170 147	395 739	2 852	(47 229)	521 509

Ведомость финансового положения по состоянию на 31 декабря 2022 года (продолжение)

(В тыс. долл. США)

	Итого по фондам оперативных под- разделений	Дотационный фонд	Обязательства по вы- платам при окончании службы и после выхода на пенсию	Взаимозачет	Всего, УООН
Обязательства					
Текущие обязательства					
Кредиторская задолженность и начисленные обязательства	1 572	3 941	—	—	5 513
Поступившие авансовые платежи и отсроченные поступления	1 298	—	—	—	1 298
Обязательства по выплатам работникам	2 501	—	422	—	2 923
Обязательства по договорам аренды	13	—	—	—	13
Прочие обязательства	2 409	—	—	—	2 409
Остатки средств по межфондовым операциям к выплате	30 646	16 583	—	(47 229)	—
Общая сумма текущих обязательств	38 439	20 524	422	(47 229)	12 156
Долгосрочные обязательства					
Поступившие авансовые платежи и отсроченные поступления	40	—	—	—	40
Обязательства по выплатам работникам	—	—	9 585	—	9 585
Обязательства по договорам аренды	12	—	—	—	12
Прочие обязательства	44 957	—	—	—	44 957
Доля участия в совместной деятельности: по методу долевого участия	86	—	—	—	86
Общая сумма долгосрочных обязательств	45 095	—	9 585	—	54 680
Общая сумма обязательств	83 534	20 524	10 007	(47 229)	66 836
Сальдо общей суммы активов и общей суммы обязательств	86 613	375 215	(7 155)	—	454 673
Чистые активы					
Накопленный профицит/(дефицит)	86 613	—	(7 155)	—	79 458
Дотационный фонд	—	375 215	—	—	375 215
Общая сумма чистых активов	86 613	375 215	(7 155)	—	454 673

Приложение II

Ведомость финансовых результатов за год, закончившийся 31 декабря 2022 года, с разбивкой по фондам оперативных подразделений

(В тыс. долл. США)

	Фонды оперативных подразделений						
	Центр УООН	Здание штаб-квартиры УООН	УООН-ВНИИЭР	УООН-МЕРИТ	УООН-МИТПО	УООН-ИПРА	УООН-БИОЛАК
Поступления							
Добровольные взносы	7 410	16 945	4 865	1 696	778	619	13
Инвестиционный доход	—	—	—	—	—	—	—
Прочие поступления	2 035	1 214	827	586	253	14	—
Переводы из Дотационного фонда	1 775	—	—	—	—	—	—
Общая сумма поступлений	11 220	18 159	5 692	2 282	1 031	633	13
Расходы							
Выплаты окладов, надбавок и пособий работникам	9 589	364	4 963	1 391	1 108	336	63
Краткосрочная и долгосрочная аренда и коммунальные услуги	855	15 337	434	388	249	85	13
Поездки	900	1	1 096	85	25	66	13
Инвестиционные расходы (чистые суммы)	(108)	—	(5)	(1)	—	—	—
Амортизационные отчисления	76	2 257	92	4	477	13	—
Вознаграждение и надбавки для лиц, не являющихся сотрудниками	1 139	—	2 014	160	52	259	4
Предметы снабжения и расходные материалы	323	26	131	22	27	23	3
Прочие оперативные расходы	4 234	1 222	4 589	1 910	269	105	248
Прочие расходы	5	—	2	—	—	—	—
Распределение расходов Дотационного фонда	—	—	—	—	—	—	—
Общая сумма расходов	17 013	19 207	13 316	3 959	2 207	887	344
Профицит/(дефицит) за год	(5 793)	(1 048)	(7 624)	(1 677)	(1 176)	(254)	(331)

Ведомость финансовых результатов за год, закончившийся 31 декабря 2022 года (продолжение)

(В тыс. долл. США)

	Фонды оперативных подразделений						
	УООН-ИПИ	УООН-ИВРЭЗ	УООН-СИРИ	УООН-ОСБЧ	УООН-МИГЗ	УООН-ФЛОРЕС	УООН-ИЭСИ
Поступления							
Добровольные взносы	5 074	203	6 967	3 141	979	1 051	—
Инвестиционный доход	—	—	—	—	—	—	—
Прочие поступления	660	5	48	658	306	173	—
Переводы из Дотационного фонда	—	—	—	—	—	—	—
Общая сумма поступлений	5 734	208	7 015	3 799	1 285	1 224	—
Расходы							
Выплаты окладов, надбавок и пособий работникам	2 812	1 097	492	3 710	1 556	1 623	—
Краткосрочная и долгосрочная аренда и коммунальные услуги	25	109	198	387	55	232	—
Поездки	479	8	45	473	104	45	—
Инвестиционные расходы (чистые суммы)	—	—	—	—	—	—	—
Амортизационные отчисления	2	2	(1)	14	47	10	—
Вознаграждение и надбавки для лиц, не являющихся сотрудниками	557	60	34	943	443	255	—
Предметы снабжения и расходные материалы	110	17	38	36	24	52	—
Прочие оперативные расходы	1 528	414	1 061	3 731	666	543	—
Прочие расходы	1	—	—	1	—	—	—
Распределение расходов Дотационного фонда	—	—	—	—	—	—	—
Общая сумма расходов	5 514	1 707	1 867	9 295	2 895	2 760	—
Профицит/(дефицит) за год	220	(1 499)	5 148	(5 496)	(1 610)	(1 536)	—

Ведомость финансовых результатов за год, закончившийся 31 декабря 2022 года (продолжение)

(В тыс. долл. США)

	Итого по фондам оперативных подразделений	Дотационный фонд	Обязательства по выплатам при окончании службы и после выхода на пенсию	Взаимозачет	Всего, УООН
Поступления					
Добровольные взносы	49 741	—	—	—	49 741
Инвестиционный доход	—	—	—	—	—
Прочие поступления	6 779	33	453	(2 819)	4 446
Переводы из Дотационного фонда	1 775	—	—	(1 775)	—
Общая сумма поступлений	58 295	33	453	(4 594)	54 187
Расходы					
Выплаты окладов, надбавок и пособий работникам	29 104	—	917	(453)	29 568
Краткосрочная и долгосрочная аренда и коммунальные услуги	18 367	—	—	—	18 367
Поездки	3 340	—	—	—	3 340
Инвестиционные расходы (чистые суммы)	(114)	66 782	(8)	—	66 660
Амортизационные отчисления	2 993	—	—	—	2 993
Вознаграждение и надбавки для лиц, не являющихся сотрудниками	5 920	—	—	(10)	5 910
Предметы снабжения и расходные материалы	832	—	—	—	832
Прочие оперативные расходы	20 520	264	—	(2 356)	18 428
Прочие расходы	9	—	—	—	9
Распределение расходов Дотационного фонда	—	1 775	—	(1 775)	—
Общая сумма расходов	80 971	68 821	909	(4 594)	146 107
Профицит/(дефицит) за год	(22 676)	(68 788)	(456)	—	(91 920)

Приложение III

Ведомость ассигнований по состоянию на 31 декабря 2022 года

(В тыс. долл. США)

Разделы сметы ассигнований	Ассигнования			Расходы			Свободный от обязательств остаток средств
	Первоначальная сумма	Изменения	Пересмотренная сумма	Выплаченные суммы	Непогашенные обязательства	Общая сумма расходов	
Центр УООН							
Научные исследования, учебные сетевые объединения и распространение информации	3 125	5 185	8 310	7 276	336	7 612	698
Выплаты сотрудникам и прочие расходы по персоналу	9 101	50	9 151	5 754	46	5 800	3 351
Общие расходы	2 348	(50)	2 298	1 788	27	1 815	483
Итого	14 574	5 185	19 759	14 818	409	15 227	4 532
Здание штаб-квартиры УООН							
Научные исследования, учебные сетевые объединения и распространение информации	—	—	—	—	—	—	—
Выплаты сотрудникам и прочие расходы по персоналу	349	41	390	364	4	368	22
Общие расходы	3 170	(770)	2 400	2 025	96	2 121	279
Итого	3 519	(729)	2 790	2 389	100	2 489	301
УООН-ВНИИЭР							
Научные исследования, учебные сетевые объединения и распространение информации	9 434	(754)	8 680	7 507	94	7 601	1 079
Выплаты сотрудникам и прочие расходы по персоналу	3 957	(104)	3 853	3 226	—	3 226	627
Общие расходы	862	4	866	514	34	548	318
Итого	14 253	(854)	13 399	11 247	128	11 375	2 024
УООН-МЕРИТ							
Научные исследования, учебные сетевые объединения и распространение информации	2 417	—	2 417	1 792	2	1 794	623
Выплаты сотрудникам и прочие расходы по персоналу	2 126	—	2 126	1 275	20	1 295	831
Общие расходы	1 093	—	1 093	616	113	729	364
Итого	5 636	—	5 636	3 683	135	3 818	1 818

Ведомость ассигнований по состоянию на 31 декабря 2022 года (продолжение)

(В тыс. долл. США)

Разделы сметы ассигнований	Ассигнования			Расходы			Свободный от обязательств остаток средств
	Первоначальная сумма	Изменения	Пересмотренная сумма	Выплаченные суммы	Непогашенные обязательства	Общая сумма расходов	
УООН-МИТПО							
Научные исследования, учебные сетевые объединения и распространение информации	123	226	349	236	13	249	100
Выплаты сотрудникам и прочие расходы по персоналу	1 599	(475)	1 124	1 013	–	1 013	111
Общие расходы	679	100	779	475	–	475	304
Итого	2 401	(149)	2 252	1 724	13	1 737	515
УООН-ИПРА							
Научные исследования, учебные сетевые объединения и распространение информации	344	18	362	236	59	295	67
Выплаты сотрудникам и прочие расходы по персоналу	394	–	394	376	–	376	18
Общие расходы	117	23	140	133	7	140	–
Итого	855	41	896	745	66	811	85
УООН-БИОЛАК							
Научные исследования, учебные сетевые объединения и распространение информации	553	(150)	403	231	15	246	157
Выплаты сотрудникам и прочие расходы по персоналу	88	–	88	69	1	70	18
Общие расходы	68	(20)	48	25	–	25	23
Итого	709	(170)	539	325	16	341	198
УООН-СИРИ							
Научные исследования, учебные сетевые объединения и распространение информации	779	(204)	575	476	83	559	16
Выплаты сотрудникам и прочие расходы по персоналу	550	(26)	524	479	–	479	45
Общие расходы	475	(20)	455	118	304	422	33
Итого	1 804	(250)	1 554	1 073	387	1 460	94

Ведомость ассигнований по состоянию на 31 декабря 2022 года (продолжение)

(В тыс. долл. США)

Разделы сметы ассигнований	Ассигнования			Расходы			Свободный от обязательств остаток средств
	Первоначальная сумма	Изменения	Пересмотренная сумма	Выплаченные суммы	Непогашенные обязательства	Общая сумма расходов	
УООН-ИПИ							
Научные исследования, учебные сетевые объединения и распространение информации	6 542	(1 765)	4 777	4 425	282	4 707	70
Выплаты сотрудникам и прочие расходы по персоналу	690	–	690	561	12	573	117
Общие расходы	294	15	309	134	3	137	172
Итого	7 526	(1 750)	5 776	5 120	297	5 417	359
УООН-ИВРЭЗ							
Научные исследования, учебные сетевые объединения и распространение информации	200	48	248	118	–	118	130
Выплаты сотрудникам и прочие расходы по персоналу	1 227	–	1 227	1 076	–	1 076	151
Общие расходы	335	–	335	175	–	175	160
Итого	1 762	48	1 810	1 369	–	1 369	441
УООН-ОСБЧ							
Научные исследования, учебные сетевые объединения и распространение информации	7 308	(300)	7 008	6 847	153	7 000	8
Выплаты сотрудникам и прочие расходы по персоналу	1 158	(42)	1 116	952	4	956	160
Общие расходы	270	42	312	310	–	310	2
Итого	8 736	(300)	8 436	8 109	157	8 266	170
УООН-МИГЗ							
Научные исследования, учебные сетевые объединения и распространение информации	798	494	1 292	1 025	118	1 143	149
Выплаты сотрудникам и прочие расходы по персоналу	1 524	–	1 524	1 389	2	1 391	133
Общие расходы	333	–	333	270	–	270	63
Итого	2 655	494	3 149	2 684	120	2 804	345

Ведомость ассигнований по состоянию на 31 декабря 2022 года (продолжение)

(В тыс. долл. США)

Разделы сметы ассигнований	Ассигнования			Расходы			Свободный от обязательств остаток средств
	Первоначальная сумма	Изменения	Пересмотренная сумма	Выплаченные суммы	Непогашенные обязательства	Общая сумма расходов	
УООН-ФЛОРЕС							
Научные исследования, учебные сетевые объединения и распространение информации	529	37	566	538	2	540	26
Выплаты сотрудникам и прочие расходы по персоналу	1 641	(189)	1 452	1 383	1	1 384	68
Общие расходы	194	5	199	184	1	185	14
Итого	2 364	(147)	2 217	2 105	4	2 109	108
УООН-ИУР							
Научные исследования, учебные сетевые объединения и распространение информации	—	—	—	—	—	—	—
Выплаты сотрудникам и прочие расходы по персоналу	—	—	—	—	—	—	—
Общие расходы	—	—	—	—	—	—	—
Итого	—	—	—	—	—	—	—
Всего	66 794	1 419	68 213	55 391	1 832	57 223	10 990

Приложение IV

Ведомость взносов за период с января по декабрь 2022 года

(В тыс. долл. США)

	Взносы в Дотацион- ный фонд	Взносы на оперативную деятельность	Добровольные взносы в натуральной форме	Итого
Центр УООН				
Канцелярия проректора в Европе				
Пожертвования правительств				
Германия, Федеральное министерство образования и научных исследований	—	817	213	1 030
Пожертвования неправительственных структур				
<i>Европейская комиссия</i>				
Европейский союз (Европейская комиссия)	—	235	—	235
<i>Прочие структуры</i>				
Международный исследовательский центр по проблемам развития	—	801	—	801
Центр по проведению политических исследований				
Пожертвования правительств				
Австралия, Министерство иностранных дел и внешней торговли	—	51	—	51
Норвегия, Министерство иностранных дел	—	342	—	342
Постоянное представительство Лихтенштейна при Организации Объединенных Наций	—	433	—	433
Швеция, Шведское агентство международного сотрудничества в целях развития, подраз- деление по сотрудничеству в области научных исследований	—	298	—	298
Соединенное Королевство Великобритании и Северной Ирландии, Министерство внутренних дел	—	(1)	—	(1)
Пожертвования неправительственных структур				
<i>Организации системы Организации Объединенных Наций</i>				
Канцелярия Генерального секретаря	—	286	—	286
Международная организация по миграции	—	46	—	46
Программа развития Организации Объединенных Наций	—	50	—	50
Фонд Организации Объединенных Наций	—	209	—	209
<i>Прочие структуры</i>				
Университет Ковентри	—	149	—	149
Женевский институт высших исследований	—	26	—	26

Ведомость взносов за период с января по декабрь 2021 года (продолжение)

(В тыс. долл. США)

	<i>Взносы в Дотацион- ный фонд</i>	<i>Взносы на оперативную деятельность</i>	<i>Добровольные взносы в натуральной форме</i>	<i>Итого</i>
Глобальная инициатива по борьбе с транснациональной организованной преступностью	—	—	53	53
Международный исследовательский центр по проблемам развития	—	148	—	148
«Эл-джи-ти групп»	—	104	—	104
Ассоциация банкиров Лихтенштейна	—	20	—	20
Фонд Роберта Боша	—	502	—	502
Фонд глобальных проблем	—	184	—	184
Фонд «Фюрстлихер коммерцёнрат Гидо Фегер»	—	29	—	29
Фонд «Таром»	—	26	—	26
Американский институт мира	—	278	—	278
Центр по проведению политических исследований, Женева				
Пожертвования правительств				
Швейцария, Федеральный департамент иностранных дел	—	722	—	722
Канцелярия ректора				
Пожертвования правительств				
Япония, Министерство иностранных дел	—	1 163	—	1 163
Пожертвования неправительственных структур				
<i>Прочие структуры</i>				
Ассоциация представителей сельскохозяйственного рынка, Токио	—	71	—	71
Центр УООН, Куала-Лумпур				
Пожертвования правительств				
Малайзия, Министерство высшего образования	—	—	24	24
Электронное правительство				
Пожертвования правительств				
Португалия	—	—	112	112
Португалия, Агентство по модернизации государственного управления	—	11	—	11

Ведомость взносов за период с января по декабрь 2022 года (продолжение)

(В тыс. долл. США)

	<i>Взносы в Дотацион- ный фонд</i>	<i>Взносы на оперативную деятельность</i>	<i>Добровольные взносы в натуральной форме</i>	<i>Итого</i>
Пожертвования неправительственных структур				
<i>Европейская комиссия</i>				
Инициатива Европейского института инноваций и технологий “EIT KIC Urban Mobility SL”	—	4	—	4
<i>Прочие структуры</i>				
«ЦРПС — цифровые решения для поддержки сообществ»	—	4	—	4
Центр УООН	—	7 008	402	7 410
Здание и земля, принадлежащие штаб-квартире УООН				
Пожертвования правительств				
Япония, Министерство иностранных дел	—	—	16 945	16 945
Здание и земля, принадлежащие штаб-квартире УООН	—	—	16 945	16 945
УООН-ВНИИЭР				
Пожертвования правительств				
Финляндия, Министерство защиты окружающей среды	—	—	386	386
Франция, Французское агентство по развитию	—	179	—	179
Южная Африка, Национальное казначейство	—	2 669	—	2 669
Соединенное Королевство, Министерство по вопросам международного развития	—	1 236	—	1 236
Пожертвования неправительственных структур				
<i>Организации системы Организации Объединенных Наций</i>				
Управление целевых фондов с участием многих партнеров Программы развития Организации Объединенных Наций	—	224	—	224
<i>Прочие структуры</i>				
Институт исследований по проблемам развития	—	66	—	66
«Содействие мирному процессу» — секретариат	—	105	—	105
УООН-ВНИИЭР	—	4 479	386	4 865

Ведомость взносов за период с января по декабрь 2022 года (продолжение)

(В тыс. долл. США)

	Взносы в Дотацион- ный фонд	Взносы на оперативную деятельность	Добровольные взносы в натуральной форме	Итого
УООН-МЕРИТ				
Пожертвования правительств				
Маастрихтский городской совет	—	287	—	287
Нидерланды (Королевство), Министерство образования, культуры и науки	—	1 067	—	1 067
Пожертвования неправительственных структур				
<i>Прочие структуры</i>				
Маастрихтская высшая школа управления	—	60	—	60
Институт «Дельтарес»	—	20	—	20
Маастрихтский институт экономических исследований в области инноваций и техноло- гии	—	262	—	262
УООН-МЕРИТ	—	1 696	—	1 696
УООН-МИТПО				
Пожертвования правительств				
Фонд Макао	—	252	410	662
Пожертвования неправительственных структур				
<i>Организации системы Организации Объединенных Наций</i>				
Международный союз электросвязи	—	80	—	80
<i>Прочие структуры</i>				
Фонд финансирования Института высших исследований по международным проблемам и проблемам развития	—	36	—	36
УООН-МИТПО	—	368	410	778
УООН-ИПРА				
Пожертвования правительств				
Гана, Министерство образования	—	—	54	54
Замбия	—	—	31	31
Пожертвования неправительственных структур				
<i>Организации системы Организации Объединенных Наций</i>				
Экономическая комиссия для Африки	—	292	—	292

Ведомость взносов за период с января по декабрь 2022 года (продолжение)

(В тыс. долл. США)

	<i>Взносы в Дотацион- ный фонд</i>	<i>Взносы на оперативную деятельность</i>	<i>Добровольные взносы в натуральной форме</i>	<i>Итого</i>
<i>Прочие структуры</i>				
Западноафриканский научный сервисный центр по проблеме изменения климата и адаптированному землепользованию	–	242	–	242
УООН- ИПРА	–	534	85	619
УООН-БИОЛАК				
Пожертвования правительств				
Венесуэла (Боливарианская Республика)	–	–	13	13
УООН-БИОЛАК	–	–	13	13
УООН-СИРИ				
Пожертвования правительств				
Бельгия	5 662	177	5 839	5 662
Пожертвования неправительственных структур				
<i>Прочие структуры</i>				
Гентский университет	351	–	351	351
Брюссельский свободный университет	777	–	777	777
УООН-СИРИ	6 790	177	6 967	6 790
УООН-ИПИ				
Пожертвования правительств				
Город Иокогама	–	–	13	13
Совет по вопросам образования префектуры Ибараки	–	6	–	6
Префектура Исикава	–	186	–	186
Япония, Министерство образования, культуры, спорта, науки и технологий	–	980	–	980
Япония, Министерство охраны окружающей среды	–	3 373	–	3 373
Город Канадзава	–	189	–	189
Корейская корпорация по окружающей среде	–	77	–	77

Ведомость взносов за период с января по декабрь 2022 года (продолжение)

(В тыс. долл. США)

	Взносы в Дотацион- ный фонд	Взносы на оперативную деятельность	Добровольные взносы в натуральной форме	Итого
Пожертвования неправительственных структур				
<i>Прочие структуры</i>				
Азиатско-тихоокеанская сеть по научным исследованиям в области глобальных изменений	—	14	—	14
Тибский университет торговли	—	4	—	4
Университет Эхиме	—	4	—	4
Университет Хиросимы	—	4	—	4
Университет Хоккайдо	—	4	—	4
Международный христианский университет	—	4	—	4
Международный университет Японии	—	4	—	4
Японский фонд для Университета Организации Объединенных Наций	—	18	—	18
Японское агентство по науке и технике	—	42	—	42
Общество Японии для развития науки	—	34	—	34
Университет Канагавы	—	4	—	4
Канадзавский университет	—	4	—	4
Университет Кэйо	—	4	—	4
Университет Квансей Гакуин	—	4	—	4
Университет Кюсю Сангё	—	4	—	4
Нарский университет просвещения	—	4	—	4
Университет Нотр-Дам Сейсин	—	4	—	4
Университет Отяномидзу	—	4	—	4
Университет Окаяма	—	4	—	4
Окинавский институт науки и техники — университет высшего образования	—	4	—	4
Осакский медицинский и фармакологический университет	—	4	—	4
Осакский столичный университет	—	4	—	4
Осакский университет, Институт научных инициатив	—	4	—	4
Университет Риукоку	—	4	—	4
Музыкальный университет Сёва	—	3	—	3

Ведомость взносов за период с января по декабрь 2022 года (продолжение)

(В тыс. долл. США)

	<i>Взносы в Дотацион- ный фонд</i>	<i>Взносы на оперативную деятельность</i>	<i>Добровольные взносы в натуральной форме</i>	<i>Итого</i>
Университет Сока	—	4	—	4
Токийский университет Софии	—	4	—	4
Фонд Сумитомо	—	14	—	14
Токайский университет	—	4	—	4
Токийский городской университет	—	4	—	4
Токийский технологический институт	—	4	—	4
Токийский университет международных исследований	—	4	—	4
Токийский университет науки	—	4	—	4
Университет Тойо	—	4	—	4
Университет Китакою	—	4	—	4
Токийский университет	—	4	—	4
Университет Цукубы	—	4	—	4
Вакаямский университет	—	1	—	1
УООН-ИПИ	—	5 061	13	5 074
УООН-ИВРЭЗ				
Пожертвования неправительственных структур				
<i>Организации системы Организации Объединенных Наций</i>				
Программа Организации Объединенных Наций по окружающей среде	—	203	—	203
УООН-ИВРЭЗ	—	203	—	203
УООН-ОСБЧ				
Пожертвования правительств				
Германия, Федеральное министерство образования и научных исследований	—	955	245	1 200
Пожертвования неправительственных структур				
<i>Европейская комиссия</i>				
Европейский союз (Европейская комиссия)	—	250	—	250
<i>Организации системы Организации Объединенных Наций</i>				
Управление целевых фондов с участием многих партнеров Программы развития Организации Объединенных Наций	—	230	—	230

Ведомость взносов за период с января по декабрь 2022 года (продолжение)

(В тыс. долл. США)

	Взносы в Дотацион- ный фонд	Взносы на оперативную деятельность	Добровольные взносы в натуральной форме	Итого
Секретариат Конвенции Организации Объединенных Наций по борьбе с опустыниванием	—	51	—	51
Секретариат Рамочной конвенции Организации Объединенных Наций об изменении климата	—	(121)	—	(121)
Управление Организации Объединенных Наций по снижению риска бедствий	—	99	—	99
<i>Прочие структуры</i>				
Фонд Александра фон Гумбольдта	—	2	—	2
Фонд исследований Международного центра экологического мониторинга	—	125	—	125
Германское агентство по международному сотрудничеству	—	266	—	266
Научно-исследовательский центр «Юрак ресёрч»	—	43	—	43
Международный исследовательский центр по проблемам развития	—	(3)	—	(3)
Организация «Мюнхенская инициатива по страхованию климатических рисков»	—	153	—	153
Фонд защиты тропических лесов «Ороверде»	—	22	—	22
Федеральная компания «Цукунфт — умвельт — гезельшафт (ЦУГ)»	—	824	—	824
УООН-ОСБЧ	—	2 896	245	3 141
УООН-МИГЗ				
Пожертвования правительств				
Малайзия, Министерство высшего образования	—	—	47	47
Пожертвования неправительственных структур				
<i>Прочие структуры</i>				
Международный исследовательский центр по проблемам развития	—	890	—	890
Лондонская школа гигиены и тропической медицины	—	42	—	42
УООН-МИГЗ		932	47	979
УООН-ФЛОРЕС				
Пожертвования правительств				
Германия, Федеральное министерство образования и научных исследований	—	639	—	639
Министерство высшего образования, исследований и искусств земли Саксония	—	(32)	229	197

Ведомость взносов за период с января по декабрь 2022 года (продолжение)

(В тыс. долл. США)

	Взносы в Дотацион- ный фонд	Взносы на оперативную деятельность	Добровольные взносы в натуральной форме	Итого
Пожертвования неправительственных структур				
<i>Прочие структуры</i>				
Фонд Александра фон Гумбольдта	–	6	–	6
Компания «БоБ имобильенконцепте, гмбх»	–	307	–	307
Институт изучения глобальных изменений Академия наук Чешской Республики	–	(101)	–	(101)
Индивидуальные клиенты	–	3	–	3
УООН-ФЛОРЕС	–	822	229	1 051
Всего	–	30 789	18 952	49 741

Примечание: отрицательные суммы взносов на оперативную деятельность объясняются главным образом корректировками и возвратом средств донорам (см. приложение VI).

Приложение V

Ведомость невыплаченных объявленных взносов по состоянию на 31 декабря 2022 года

(В тыс. долл. США)

	<i>Невыплаченные объявленные взносы на 1 января 2022 года</i>	<i>Плюс: новые взносы, объявлен- ные в 2022 году</i>	<i>Минус: взносы, поступившие в 2022 году</i>	<i>Плюс: курсовые при- были/(убытки)</i>	<i>Невыплаченные объявленные взносы на 31 де- кабря 2022 года</i>
Фонды оперативных подразделений					
Центр УООН					
Пожертвования правительств					
Австралия, Министерство иностранных дел и внешней торговли	–	51	(33)	(1)	17
Германия, Федеральное министерство образования и научных исследований	2 920	817	(1 783)	(193)	1 761
Япония, Министерство иностранных дел	–	1 163	(1 163)	–	–
Нидерланды (Королевство), Министерство иностранных дел	367	–	(332)	–	35
Норвежское агентство по сотрудничеству в области развития	1 615	–	(646)	(240)	729
Норвегия, Министерство иностранных дел	–	342	(342)	–	–
Постоянное представительство Лихтенштейна при Организации Объединенных Наций	–	433	–	–	433
Португалия	5 000	–	–	–	5 000
Португалия, Агентство по модернизации государственного управления	–	11	(11)	–	–
Швеция, Шведское агентство международного сотрудничества в целях развития, подразделение по сотрудничеству в области научных исследований	–	298	(298)	–	–
Швейцария, Федеральный департамент иностранных дел	216	722	(485)	24	477
Соединенное Королевство Великобритании и Северной Ирландии, Министерство иностранных дел и по делам Содружества	85	–	(85)	–	–
Соединенное Королевство, Министерство внутренних дел	328	(1)	(307)	(20)	–
Пожертвования неправительственных структур					
<i>Европейская комиссия</i>					
Инициатива Европейского института инноваций и технологий “EIT KIC Urban Mobility SL”	–	4	(4)	–	–
Европейский союз (Европейская комиссия) ^a	25	44	(70)	1	–

Ведомость невыплаченных объявленных взносов по состоянию на 31 декабря 2022 года (продолжение)

(В тыс. долл. США)

	<i>Невыплаченные объявленные взносы на 1 января 2022 года</i>	<i>Плюс: новые взносы, объявлен- ные в 2022 году</i>	<i>Минус: взносы, поступившие в 2022 году</i>	<i>Плюс: курсовые при- были/(убытки)</i>	<i>Невыплаченные объявленные взносы на 31 де- кабря 2022 года</i>
<i>Организации системы Организации Объединенных Наций</i>					
Канцелярия Генерального секретаря	—	286	(286)	—	—
Международная организация по миграции	—	46	(46)	—	—
Программа развития Организация Объединенных Наций	295	50	(305)	—	40
Фонд Организации Объединенных Наций	—	209	(209)	—	—
<i>Прочие структуры</i>					
Университет Ковентри	—	149	(35)	(1)	113
Ассоциация представителей сельскохозяйственного рынка, Токио	12	71	(76)	(1)	6
Женевский институт высших исследований	—	26	—	1	27
Организация «Единое человечество»	50	—	(50)	—	—
Международный исследовательский центр по проблемам развития	—	949	(347)	(49)	553
«Эл-джи-ти груп»	—	104	—	4	108
Ассоциация банкиров Лихтенштейна	23	20	(21)	1	23
Фонд Роберта Боша	—	502	(502)	—	—
«ЦРПС — цифровые решения для поддержки сообществ»	—	4	(4)	—	—
Фонд глобальных проблем	44	184	(207)	(2)	19
Фонд «Фюрстлихер коммерцёнрат Гидо Фегер»	—	29	—	1	30
Фонд «Таром»	—	26	—	1	27
Американский институт мира	—	278	(51)	—	227
Центр УООН	10 980	6 817	(7 698)	(474)	9 625

Ведомость невыплаченных объявленных взносов по состоянию на 31 декабря 2022 года (продолжение)

(В тыс. долл. США)

	Невыплаченные объявленные взносы на 1 января 2022 года	Плюс: новые взносы, объявлен- ные в 2022 году	Минус: взносы, поступившие в 2022 году	Плюс: курсовые прибыли/(убытки)	Невыплаченные объявленные взносы на 31 де- кабря 2022 года
УООН-ВНИИЭР					
Пожертвования правительств					
Финляндия, Министерство иностранных дел	5 561	—	(2 312)	(321)	2 928
Франция, Французское агентство по развитию	—	179	(123)	(3)	53
Норвегия	5 470	—	(3 810)	(597)	1 063
Южная Африка, Национальное казначейство	—	2 669	(1 252)	(151)	1 266
Швеция, Шведское агентство международного сотрудничества в целях развития, под- разделение по сотрудничеству в области научных исследований	1 771	—	(781)	(226)	764
Соединенное Королевство, Министерство по вопросам международного развития	—	1 236	(366)	(27)	843
Пожертвования неправительственных структур					
<i>Организации системы Организации Объединенных Наций</i>					
Управление целевых фондов с участием многих партнеров Программы развития Ор- ганизации Объединенных Наций	—	225	(225)	—	—
<i>Прочие структуры</i>					
Институт исследований по проблемам развития	160	66	(148)	(11)	67
«Содействие мирному процессу» — секретариат	—	105	(105)	—	—
Копенгагенский университет, факультет экономики	356	—	(108)	(21)	227
УООН-ВНИИЭР	13 318	4 480	(9 230)	(1 357)	7 211
УООН-МЕРИТ					
Пожертвования правительств					
Маастрихтский городской совет	—	287	—	20	307
Нидерланды (Королевство), Министерство образования, культуры и науки	1 170	1 067	(1 120)	17	1 134
Пожертвования неправительственных структур					
<i>Прочие структуры</i>					
Европейский инвестиционный банк	341	—	(21)	(21)	299
Маастрихтская высшая школа управления	—	60	(60)	—	—
Институт «Дельтарес»	—	20	(20)	—	—

Ведомость невыплаченных объявленных взносов по состоянию на 31 декабря 2022 года (продолжение)

(В тыс. долл. США)

	Невыплаченные объявленные взносы на 1 января 2022 года	Плюс: новые взносы, объявлен- ные в 2022 году	Минус: взносы, поступившие в 2022 году	Плюс: курсовые прибыли/(убытки)	Невыплаченные объявленные взносы на 31 де- кабря 2022 года
Маастрихтский институт экономических исследований в области инноваций и техно- логии	–	262	(262)	–	–
Сассекский университет	14	–	(12)	(2)	–
«Уэйст»	45	–	(45)	–	–
УООН-МЕРИТ	1 570	1 696	(1 540)	14	1 740
УООН-МИТПО					
Пожертвования правительств					
Фонд Макао	5	207	(113)	1	100
Пожертвования неправительственных структур					
<i>Европейская комиссия</i>					
Европейский союз (Европейская комиссия)	–	16	(16)	–	–
<i>Организации системы Организации Объединенных Наций</i>					
Международный союз электросвязи	–	80	(80)	–	–
<i>Прочие структуры</i>					
Фонд финансирования Института высших исследований по международным пробле- мам и проблемам развития	–	36	(26)	1	11
УООН-МИТПО	5	339	(235)	2	111
УООН-ИПРА					
Пожертвования неправительственных структур					
<i>Организации системы Организации Объединенных Наций</i>					
Экономическая комиссия для Африки	–	292	(120)	–	172
<i>Прочие структуры</i>					
Международный исследовательский центр по проблемам развития	28	–	–	(2)	26
Западноафриканский научный сервисный центр по проблеме изменения климата и адаптированному землепользованию	–	241	(69)	(9)	163
УООН-ИПРА	28	533	(189)	(11)	361

Ведомость невыплаченных объявленных взносов по состоянию на 31 декабря 2022 года (продолжение)

(В тыс. долл. США)

	Невыплаченные объявленные взносы на 1 января 2022 года	Плюс: новые взносы, объявлен- ные в 2022 году	Минус: взносы, поступившие в 2022 году	Плюс: курсовые прибыли/(убытки)	Невыплаченные объявленные взносы на 31 де- кабря 2022 года
УООН-СИРИ					
Пожертвования правительств					
Бельгия	113	5 662	(1 041)	(317)	4 417
Пожертвования неправительственных структур					
<i>Прочие структуры</i>					
Гентский университет	—	351	(65)	(19)	267
Брюссельский свободный университет	—	777	(229)	(37)	511
УООН-СИРИ	113	6 790	(1 335)	(373)	5 195
УООН-ИПИ					
Пожертвования правительств					
Совет по вопросам образования префектуры Ибараки	—	6	(6)	—	—
Префектура Исигава	43	186	(188)	(3)	38
Япония, Министерство образования, культуры, спорта, науки и технологий	—	980	(980)	—	—
Япония, Министерство охраны окружающей среды	—	3 373	(2 506)	41	908
Город Канадзава	44	189	(188)	(7)	38
Пожертвования неправительственных структур					
<i>Организации системы Организации Объединенных Наций</i>					
Организация Объединенных Наций по вопросам образования, науки и культуры	24	—	(24)	—	—
<i>Прочие структуры</i>					
Азиатско-тихоокеанская сеть по научным исследованиям в области глобальных изменений	16	14	(8)	—	22
Тибский университет торговли	—	4	(4)	—	—
Университет Эхиме	—	4	(4)	—	—
Университет Хиросимы	—	4	(4)	—	—
Университет Хоккайдо	—	4	(4)	—	—
Международный христианский университет	—	4	(4)	—	—

Ведомость невыплаченных объявленных взносов по состоянию на 31 декабря 2022 года (продолжение)

(В тыс. долл. США)

	Невыплаченные объявленные взносы на 1 января 2022 года	Плюс: новые взносы, объявлен- ные в 2022 году	Минус: взносы, поступившие в 2022 году	Плюс: курсовые прибыли/(убытки)	Невыплаченные объявленные взносы на 31 де- кабря 2022 года
Международный университет Японии	—	4	(4)	—	—
Японский фонд для Университета Организации Объединенных Наций	—	123	(123)	—	—
Японское агентство по науке и технике	—	43	(43)	—	—
Общество Японии для развития науки	27	34	(37)	(4)	20
Университет Канагавы	—	4	(4)	—	—
Канадзавский университет	—	4	(4)	—	—
Университет Кэйо	—	4	(4)	—	—
Корейская корпорация по окружающей среде	—	77	(77)	—	—
Университет Квансей Гакуин	—	4	(4)	—	—
Университет Кюсю Сангё	—	4	(4)	—	—
Нарский университет	—	4	(4)	—	—
Университет Нотр-Дам Сейсин	—	4	(4)	—	—
Университет Отяномидзу	—	4	(4)	—	—
Университет Окаяма	—	4	(4)	—	—
Окинавский институт науки и техники — университет высшего образования	—	4	(4)	—	—
Осакский медицинский и фармакологический университет	—	4	(4)	—	—
Осакский столичный университет	—	3	(3)	—	—
Осакский университет, Институт научных инициатив	—	4	(4)	—	—
«Ресона холдингз»	—	93	(93)	—	—
Университет Риукоку	—	4	(4)	—	—
Музыкальный университет Сёва	—	3	(3)	—	—
Университет Сока	—	4	(4)	—	—
Токийский университет Софии	—	4	(4)	—	—
Фонд Сумитомо	—	14	(14)	—	—
Токайский университет	—	4	(4)	—	—
Токийский городской университет	—	4	(4)	—	—

Ведомость невыплаченных объявленных взносов по состоянию на 31 декабря 2022 года (продолжение)

(В тыс. долл. США)

	<i>Невыплаченные объявленные взносы на 1 января 2022 года</i>	<i>Плюс: новые взносы, объявлен- ные в 2022 году</i>	<i>Минус: взносы, поступившие в 2022 году</i>	<i>Плюс: курсовые прибыли/(убытки)</i>	<i>Невыплаченные объявленные взносы на 31 де- кабря 2022 года</i>
Токийский технологический институт	—	4	(4)	—	—
Токийский университет международных исследований	—	4	(4)	—	—
Токийский университет науки	—	4	(4)	—	—
Университет Тойо	—	4	(4)	—	—
Университет Китаюсю	—	4	(4)	—	—
Токийский университет	—	4	(4)	—	—
Университет Цукубы	—	4	(4)	—	—
Вакаямский университет	—	1	(1)	—	—
УООН-ИПИ	154	5 259	(4 414)	27	1 026
УООН-ИВРЭЗ					
Пожертвования правительств					
Канада, Министерство иностранных дел, торговли и развития	4 684	—	(1 546)	(188)	2 950
Пожертвования неправительственных структур					
<i>Организации системы Организации Объединенных Наций</i>					
Программа Организации Объединенных Наций по окружающей среде	—	203	(178)	—	25
<i>Прочие структуры</i>					
Университет Макмастера	148	—	(69)	(9)	70
УООН-ИВРЭЗ	4 832	203	(1 793)	(197)	3 045
УООН-ОСБЧ					
Пожертвования правительств					
Германия, Федеральное министерство окружающей среды, охраны природы и ядер- ной безопасности	4 760	—	(1 484)	(384)	2 892
Германия, Федеральное министерство образования и научных исследований	3 282	955	(1 622)	(217)	2 398
Министерство образования и научных исследований земли Северный Рейн- Вестфалия	1 135	—	(522)	(81)	532

Ведомость невыплаченных объявленных взносов по состоянию на 31 декабря 2022 года (продолжение)

(В тыс. долл. США)

	<i>Невыплаченные объявленные взносы на 1 января 2022 года</i>	<i>Плюс: новые взносы, объявлен- ные в 2022 году</i>	<i>Минус: взносы, поступившие в 2022 году</i>	<i>Плюс: курсовые прибыли/(убытки)</i>	<i>Невыплаченные объявленные взносы на 31 де- кабря 2022 года</i>
Пожертвования неправительственных структур					
<i>Европейская комиссия</i>					
Европейский союз (Европейская комиссия)	—	215	(215)	—	—
<i>Организации системы Организации Объединенных Наций</i>					
Управление целевых фондов с участием многих партнеров Программы развития Организации Объединенных Наций	—	230	(230)	—	—
Секретариат Конвенции Организации Объединенных Наций по борьбе с опустыниванием	—	51	(51)	—	—
Секретариат Рамочной конвенции Организации Объединенных Наций об изменении климата	522	(121)	(346)	1	56
Управление Организации Объединенных Наций по снижению риска бедствий	—	99	(99)	—	—
<i>Прочие структуры</i>					
Фонд Александра фон Гумбольдта	—	2	(2)	—	—
Фонд исследований Международного центра экологического мониторинга	—	125	(34)	(3)	88
Научно-исследовательский центр «Юрак ресёрч»	795	43	(401)	(63)	374
Франкфуртская школа финансов и менеджмента	47	—	(42)	(5)	—
Германский центр авиации и космонавтики	23	—	(22)	(1)	—
Германское агентство по международному сотрудничеству	—	266	(179)	—	87
Германский фонд исследований	177	—	(163)	(7)	7
Международный исследовательский центр по проблемам развития	17	(3)	(14)	—	—
Организация «Мюнхенская инициатива по страхованию климатических рисков»	1 604	152	(462)	(97)	1 197
Фонд компании «Мюнхенское перестраховочное общество»	119	—	(64)	(7)	48
Ньюкаслский университет	104	—	(20)	(11)	73
Фонд защиты тропических лесов «Ороверде»	—	22	(22)	—	—
Федеральная компания «Цукунфт — умвельт — гезельшафт (ЦУГ)»	—	824	(147)	19	696
УООН-ОСБЧ	12 585	2 860	(6 141)	(856)	8 448

Ведомость невыплаченных объявленных взносов по состоянию на 31 декабря 2022 года (продолжение)

(В тыс. долл. США)

	<i>Невыплаченные объявленные взносы на 1 января 2022 года</i>	<i>Плюс: новые взносы, объявлен- ные в 2022 году</i>	<i>Минус: взносы, поступившие в 2022 году</i>	<i>Плюс: курсовые прибыли/(убытки)</i>	<i>Невыплаченные объявленные взносы на 31 де- кабря 2022 года</i>
УООН-МИГЗ					
Пожертвования неправительственных структур					
<i>Прочие структуры</i>					
Фонд Билла и Мелинды Гейтс	727	–	(727)	–	–
Международный исследовательский центр по проблемам развития	–	890	(335)	(30)	525
Лондонская школа гигиены и тропической медицины	–	42	(41)	–	1
УООН-МИГЗ	727	932	(1 103)	(30)	526
УООН-ФЛОРЕС					
Пожертвования правительств					
Германия, Федеральное министерство образования и научных исследований	3 462	639	(1 197)	(227)	2 677
Министерство высшего образования, исследований и искусств земли Саксония	1 818	(29)	(573)	(111)	1 105
Пожертвования неправительственных структур					
<i>Прочие структуры</i>					
Фонд Александра фон Гумбольдта	–	6	(6)	–	–
Компания «БоБ имобилъенконцепте, гмбх»	–	308	–	(20)	288
Германский центр авиации и космонавтики	86	–	(53)	(7)	26
Германское агентство по международному сотрудничеству	80	–	–	(5)	75
Институт изучения глобальных изменений Академия наук Чешской Республики	98	(101)	–	3	–
Дрезденский технический университет	205	–	(56)	(10)	139
УООН-ФЛОРЕС	5 749	823	(1 885)	(377)	4 310
УООН-ИУР					
Пожертвования правительств					
Алжир	8 000	–	–	–	8 000
УООН-ИУР	8 000	–	–	–	8 000

Ведомость невыплаченных объявленных взносов по состоянию на 31 декабря 2022 года (продолжение)

(В тыс. долл. США)

	<i>Невыплаченные объявленные взносы на 1 января 2022 года</i>	<i>Плюс: новые взносы, объявлен- ные в 2022 году</i>	<i>Минус: взносы, поступившие в 2022 году</i>	<i>Плюс: курсовые прибыли/(убытки)</i>	<i>Невыплаченные объявленные взносы на 31 де- кабря 2022 года</i>
УООН-ИЭСИ					
Пожертвования правительств					
Сенегал, Министерство иностранных дел	5 000	625	(625)	—	5 000
УООН-ИЭСИ	5 000	625	(625)	—	5 000
Общая сумма по фондам оперативных подразделений на 31 декабря 2022 года	63 061	30 732	(35 563)	(3 632)	54 598

Ведомость невыплаченных объявленных взносов по состоянию на 31 декабря 2022 года (продолжение)

(В тыс. долл. США)

	<i>Невыплаченные объявленные взносы на 1 января 2022 года</i>	<i>Плюс: новые взносы, объявлен- ные в 2022 году</i>	<i>Минус: взносы, поступившие в 2022 году</i>	<i>Плюс: курсовые прибыли/(убытки)</i>	<i>Невыплаченные объявленные взносы на 31 де- кабря 2022 года</i>
Дотационные фонды					
Центр УООН					
Пожертвования правительств					
Португалия	–	1 000	–	–	1 000
Центр УООН	–	1 000	–	–	1 000
УООН-ИПРА					
Пожертвования правительств					
Камерун	3 106	–	–	(192)	2 914
Замбия	200	–	–	–	200
УООН-ИПРА	3 306	–	–	(192)	3 114
УООН-ИУР					
Пожертвования правительств					
Алжир	45 000	–	–	–	45 000
УООН-ИУР	45 000	–	–	–	45 000
УООН-ИЭСИ					
Пожертвования правительств					
Сенегал, Министерство иностранных дел	1 000	–	–	–	1 000
УООН-ИЭСИ	1 000	–	–	–	1 000
Общая сумма по дотационным фондам на 31 декабря 2022 года	50 306	–	–	(192)	50 114
Общая сумма всех причитающихся средств на 31 декабря 2022 года	113 367	30 732	(35 563)	(3 824)	104 712
Резерв на покрытие сомнительной дебиторской задолженности	(62 333)	(474)	–	193	(62 614)
Чистая общая сумма всех причитающихся средств на 31 декабря 2022 года	51 034	30 258	(35 563)	(3 631)	42 098

^a С учетом недостающих денежных средств.

Приложение VI**Ведомость возврата средств донорам**

(В тыс. долл. США)

<i>Доноры</i>	<i>Оперативное подразделение</i>	<i>По состоянию на 31 декабря 2022 года</i>
Японское агентство по науке и технике	УООН-ИПИ	1
Фонд Макао	УООН-МИТПО	37
Общая сумма средств, возвращенных донорам за год		38

23-09911 (R) 030823 100923

