

联合国



联合国开发计划署  
和  
联合国人口基金  
执行局

Distr.  
GENERAL

DP/FPA/1996/22  
18 July 1996  
CHINESE  
ORIGINAL: ENGLISH

1996年第三届常会  
1996年9月9日至13日, 纽约  
临时议程项目11  
人口基金

联合国人口基金

1995年年度财务审查

目 录

	<u>页 次</u>
A. 导言 .....	2
B. 概述 .....	2
C. 收入 .....	2
D. 方案开支 .....	3
E. 行政和方案支助服务开支 .....	3
F. 储备金状况 .....	4
G. 流动资金情况 .....	4
H. 人口基金信托基金 .....	4
附件(表1至表14和图1-图6) .....	6

## A. 导言

1. 执行主任在本报告中提出1995年联合国人口基金(人口基金)的财务状况摘要。执行主任关于1995年12月31日结束的两年期的审定财务报表和财务报告已于1996年4月提交给外部审计委员会,并将于1996年8月由委员会主席转交给大会主席。

2. 为了便于比较,本报告的正文及表格中均含有关于1994年的财务资料。表11、表12和表13载有过去十年来的财务趋势的重点资料摘要。

## B. 概述

3. 表1开列了1994和1995年收支情况对照表。1995年收入总额共计3.126亿美元,支出总额共计3.121亿美元。收入超过支出5万美元。但从1994年结转的一般资源盈余共计3 310万美元。因此,在对1995年收入盈余部分做出调整并将1 000万美元转至业务储备金之后,最终结果是转至1996年的未动用一般资源为2 370万美元。

## C. 收入

4. 1995年收入总额比1994年的收入水平(2.653亿美元)增加4 730万美元(17.8%)。1995年85个国家政府认捐的捐款总额达3.028亿美元,以美元计算,增加了4 760万美元(18.7%)(1994年:2.552亿美元)。表3a是1995年捐助者认捐情况并与1994年相比较的总表。在人口基金的主要捐助者中,捐款显著增加的国家有比利时、丹麦、芬兰、德国、日本、荷兰、挪威和联合王国。1995年及前几年尚未支付的认捐款额累计达629 637美元。

5. 1995年,人口基金所持现金为相对稳定的主要货币,如美元。利息收入共计760万美元(1994年:680万美元),其它杂项收入和调整,包括货币兑换损益,共计220万美元(1994年:330万美元,见表1)。

#### D. 方案开支

6. 如表4所示,1995年总项目开支为2.309亿美元(1994年:2.014亿美元),增加了2 950万美元(14.6%)。联合国执行机构(包括各区域委员会)所执行的项目开支共计3 700万美元(1994年:3 720万美元),占1995年项目开支总额的16.0%。表4还开列了1994和1995年联合国各执行机构项目开支的百分比细目。1995年,各国政府在人口基金国别办事处协助下执行的项目开支为5 060万美元(1994年:5 050万美元),比1994年少量增长(0.2%),占1995年项目开支总额的21.9%。1995年人口基金执行的项目开支总计为10 860万美元(1994年:8 440万美元),增长了28.7%。但是,其中4 640万美元(1994年:4 370万美元)是用在代表各国政府进行的采购援助这方面。1995年非政府组织(包括政府间机构和其它机构)执行的项目开支比1994年增加了18.3%,达到3 470万美元(1994年:2 390万美元),占项目支出总额的15.0%。

7. 表5按执行机构和项目预算主要支出内容开列了1995年开支细目。该表显示,人口基金资助的项目开支的主要内容包括设备和材料,占34%,和人事事务,占23%(1994年所占比例分别为36%和22%)。

8. 表6对技术支助服务费用2 280万美元和行政及业务服务费用810万美元作了分析。这部分费用共计3 090万美元(1994年:2 770万美元),占总开支的9.9%。<sup>1</sup>

9. 表7按国家开列出1994和1995年的项目总开支。

10. 1995年方案开支包括技术支助服务和行政及业务服务(2.619亿美元)占总开支的83.9%(1994年:2.292亿美元,占总开支的83.5%)(见表1)。

#### E. 行政和方案支助服务开支

11. 表8指出,1995年行政和方案支助服务开支共计5 010万美元(1994年:4 520万美元)。其中,在计入共计560万美元的贷项收入后,总部行政费用净额共计1 260万美元(占总支出的4.0%)。<sup>2</sup>方案支助费用,包括各国别办事处的总费用为3 760万

美元,其中2 530万美元(1994年:2 180万美元)是各国别办事处使用的,剩余部分(1 230万美元)则由总部使用。<sup>3</sup>表12和表13分别列出历年行政和方案支助费用之间以及总部与国别办事处之间的分配情况。相对而言,以在总收入和总开支中所占百分比来衡量,1995年的行政和方案支助服务开支净额比1994年稍微下降。表8按构成部分对1995年开支作出分析。

12. 1995年期间,公务旅行、出版和印刷、一般事务方面的行政和方案支助服务开支另有剩余。此外,少数国别办事处没有充分运作。

#### F. 储备金状况

13. 业务储备金:理事会第三十八届会议第91/36号决定决定业务储备金的水平应订为每年人口基金工作计划经常资源收入的20%,理事会应每两年审查一次储备金水平。根据这项决定,1995年业务储备金由5 300万美元增加到6 300万美元。

14. 外地办事处办公房地储备金:理事会核可1992-1993年外地办事处办公房地储备金共计500万美元(第91/36号决定,第17段)。1994年间,使用100万美元支付联合国机构在佛得角、科摩罗、赤道几内亚、几内亚比绍、马尔代夫、圣多美和普林西比和赞比亚等地的公共房地建设费用。

#### G. 流动资金情况

15. 截至到1995年12月31日,人口基金现款和投资共计1.895亿美元,其中包括6 700万美元的储备金投资(1994年:5 700万美元)及4 870万美元的信托基金投资(1994年:2 100万美元)。大约9 900万美元的流动负债净额会相应减少现款结存的剩余部分(表2)。

#### H. 人口基金信托基金

16. 表9显示,1995年从捐助者为信托基金资助的项目所得收入和来源于多边-

双边的收入共计3 320万美元(1994年:6 390万美元)。信托基金开支总额为3 330万美元(1994年:5 980万美元)。这一显著增加主要是代表各国政府进行的避孕用品采购活动所造成的。

17. 到1995年1月1日止,信托基金未用余额为2 380万美元,加上1995年获得的收入,使得可供方案拟订支用的总额达到5 700万美元。1995年12月31日为止未用余额为2 370万美元,可用作1996年信托基金活动的资金。表10开列了1994和1995年按国家划分的信托基金的方案开支。这些数据包括由信托基金支付的项目费用和支助费用。

---

<sup>1</sup> 总的行政和业务服务费用由三个部分组成:(a) 偿还联合国执行机构的支助费用(220万美元);(b) 支付执行人口基金资助的项目的非政府组织的间接费用(110万美元);(c) 偿还人口基金提供给政府执行项目的支助和采购费用480万美元。

<sup>2</sup> 这些贷项收入是指人口基金为政府执行项目提供支助和采购服务以及根据信托基金的安排执行项目所获得的收入。

<sup>3</sup> 行政和方案支助服务预算包括4个方案。行政费用包括方案一(执行领导和管理)和方案二(行政、资料和对外关系服务及方案协调)。完全用于方案制订和执行的方案支助费用包括方案三(方案规划、评价和监测)和方案四(由人口基金各国别办事处组成)。

## 附 件

- 表1. 至1995年12月31日终了的12个月的收支表
- 表2. 至1995年12月31日为止资产负债表
- 表3a. 至1995年12月31日为止捐助国政府的认捐总表
- 表3b. 至1995年12月31日为止认捐的自愿捐款
- 表4. 1994年和1995年按执行机构开列的项目开支
- 表5. 1995年按联合国机构、各国政府、非政府组织和人口基金开列的项目开支
- 表6. 1995年技术支助服务以及行政和业务服务费用
- 表7. 1994和1995年按国家开列的项目开支
- 表8. 行政和方案支助服务:1994和1995年开支比较
- 表9. 信托基金:1994和1995年人口基金的收入和开支
- 表10. 1994和1995年按国家开列的信托基金提供的方案开支
- 表11. 历年财务总表:1986-1995年经常资源收入、开支和储备金
- 表12. 1986-1995年行政开支、机构支助费用和项目开支
- 表13. 1986-1995年行政费用总额占总收入和总开支的百分比
- 表14. 1986-1995年人口基金各信托基金项下的收入和开支
- 图1. 收入和开支(1986-1995年)
- 图2. 按类别开列的总开支(1994年和1995年)
- 图3. 按执行机构开列的项目开支(1994年和1995年)
- 图4. 按联合国机构开列的项目开支(1994年和1995年)
- 图5. 按预算构成部分开列的项目开支(1994年和1995年)
- 图6. 按区域开列的项目开支(1994年和1995年)

表 1  
至1995年12月31日终了的12个月的收支表  
(百万美元)

	1994	1995	百分比 变 动
<u>收入</u>			
各国政府和其他捐助者的捐款			
对本期间的认捐款	255.2	302.8	19%
利息收入	6.8	7.6	13%
杂项收入(净额)	3.3	2.2	-34%
总收入	<u>265.3</u>	<u>312.6</u>	<u>18%</u>
<u>开支</u>			
方案开支			
联合国机构	37.2	37.0	-1%
各国政府	50.5	50.6	0%
人口基金	84.4	108.6	29%
非政府组织	29.3	34.7	18%
小计-项目开支	<u>201.4</u>	<u>230.9</u>	<u>15%</u>
技术支助费用	19.5	22.8	17%
行政和业务服务	8.3	8.1	-1%
小计-其他方案费用	<u>27.7</u>	<u>31.0</u>	<u>12%</u>
方案总开支	<u>229.2</u>	<u>261.9</u>	<u>14%</u>

表1(续)

	1994	1995	百分比 变 动
行政开支			
行政费用(净额)	11.0	12.6	15%
方案支助服务	34.2	37.6	10%
行政总开支	45.2	50.2	11%
总开支	274.4	312.1	14%
收入超过开支的数额	(9.1)	0.5	-105%

	资源流动状况	
到1月1日为止的余额	47.3	33.1
收入超过开支的数额	(9.1)	0.5
转至业务储备金	(5.0)	(10.0)
到12月31日为止未用资源	33.1	23.7

注：由于四舍五入，数字之和也许与总计数额不等。



表 2  
至1995年12月31日为止资产负债表  
(百万美元)

	1994	1995
<u>资产</u>		
现金	(0.1)	2.1
投资		
一般资源	130.5	71.6
分担费用	0.0	0.2
信托基金	21.0	48.7
外地房地储备金投资	4.0	4.0
业务储备金投资	53.0	63.0
现金和投资总额	208.5	189.5
预支款和应收帐款		
非自由兑换货币	0.0	0.0
向执行机构提供的业务经费	1.2	1.7
向各国政府提供的业务经费	9.0	14.4
向非政府组织提供的业务经费	5.6	6.0
应收帐款和递延费用	1.4	1.2
应计利息	3.3	2.8
小计-预支款和应收帐款	20.5	26.1
应收各国政府认捐	3.2	0.6
外地房地储备金持有资产	-	1.0
<u>资产总额</u>	<u>229.0</u>	<u>217.6</u>

表2(续)

	1994	1995
负债、储备金和未用资源		
负债		
应付帐款	2.0	2.1
应付各执行机构的业务经费	6.2	5.7
执行机构的未清偿债务	76.6	81.1
应付人口基金各信托基金的款项	23.8	23.7
应付初级专业人员方案的款项	0.2	0.2
应付开发计划署的款项	33.2	12.8
小计-负债	142.0	125.6
储备金		
外地房地储备金	4.0	5.0
业务储备金	53.0	63.0
小计-储备金	57.0	68.0
未用资源		
分担费用	0.0	0.2
一般资源	33.1	23.5
小计-未用资源	33.1	23.7
负债、储备金和未用资源总计	232.1	217.2

注：由于四舍五入，数字之和可能与总计数额不等。

表 3a

至1995年12月31日为止捐助国政府认捐总表

	1994		1995		认捐 百分比 变动 a
	本国货币	美元	本国货币	美元	
主要捐助者 b					
澳大利亚 (澳元)	2 622 000	1 859 574	2 680 000	1 956 204	2
比利时 (比利时法郎)	60 000 000	1 875 000	66 000 000	2 296 820	8
加拿大 (加元)	11 800 000	8 592 593	9 470 000	7 015 200	(18)
	2 000 000 c	1 492 537			
丹麦 (丹麦克郎)	140 000 000	22 664 792	150 000 000	27 601 186	7
			47 000 000 c	8 468 469	
芬兰 (芬兰马克)	26 500 000	5 239 225	50 000 000	11 668 611	89
	10 566 787 c	2 210 255			
法国 (法国法郎)	8 500 000	1 545 333	3 200 000	653 061	(62)
	2 000 000 c	366 966			
德国 (马克)	43 200 000	26 945 009	46 200 000	32 589 658	7
意大利 (里拉)	2 500 000 000	1 592 357	2 000 000 000	1 250 000	(20)
日本 (日元)	0	48 700 000	0	51 800 000	6
荷兰 (盾)	53 800 000	29 336 086	57 000 000	36 862 337	6
	5 400 000 c	3 085 714	4 500 000 c	2 830 189	
			200 000 c	128 205	
挪威 (挪威克郎)	173 000 000	24 413 007	183 000 000	29 131 239	6
	10 000 000 c	1 468 429			
瑞典 (瑞典克郎)	70 000 000	9 186 352	186 000 000 f	25 921 976	166
瑞士 (瑞士法郎)	8 800 000	7 040 000	8 900 000	7 177 419	1
联合王国 (英镑)	7 000 000	10 933 506	7 500 000	11 721 612	7
	1 500 000 c	2 369 668	1 900 000 c	3 015 873	
			1 000 000 c	1 587 302	
美国 (美元)	40 000 000	40 000 000	35 000 000	35 000 000	(13)
小计		260 916 403		297 675 361	
其他捐助者 d					
奥地利 (先令)	0	725 000	0	696 000	(4)
中国 (元人民币)	0	800 000	0	820 000	3
印度 (卢比)	9 000 000	288 462	9 000 000	259 366	0
印度尼西亚 (卢比)	0	165 836	0	167 687	1
爱尔兰 (爱尔兰镑)	150 000	214 500	250 000	409 050	67
卢森堡 (卢森堡法郎)	4 000 000	111 111	6 000 000	209 041	50
新西兰 (新西兰元)	500 000	278 450	600 000	378 000	20
巴基斯坦 (卢比)	0	500 000	0	500 000	0
西班牙 (比塞塔)	50 000 000	362 861	60 000 000	490 685	20
大韩民国 (圆)	0	150 000	0	300 000	100
俄罗斯联邦 (卢布)	0	105 000	0	105 000	0
小计		3 691 219		4 334 829	
其余捐助者 e		678 418		757 436	
总计		255 286 040		302 767 626	

a 所有百分比变动均按认捐货币计算。

b 在此,主要捐助者的定义是认捐额相当于1百万美元以上的国家政府。

c 追加认捐。

d 其它捐助者1994和1995年各有11个国家,捐助额为10万美元以上。

e 其余捐助者包括1994年64个国家和1995年59个国家。

f 包括1995年收到的1994年追加额89 421 265。

表 3b

至1995年12月31日为止捐赠的自愿捐款

(美元)

捐 助 者	1995年1月1日 为止往年的结 欠	往年追加和 调整数	为1995年的 认捐 a	为1995年和今 后年度的认捐	共 计	1995年已收 付款 b	1995年12月 31日为止未 付认捐	结欠的构成 1995年及往年 1996年及今后 数年
阿富汗	8 220	-	2 700	-	10 920	-	10 920	10 920
阿尔巴尼亚	576	3	-	-	579	-	579	579
阿尔及利亚	7 444	(1 334)	6 110	6 110	18 330	-	18 330	12 220
安提瓜和巴布达	-	-	500	1 000	1 500	-	1 500	500
澳大利亚	-	-	1 966 204	3 007 519	4 963 723	1 966 204	3 007 519	1 000
奥地利	-	-	696 000	-	696 000	696 000	0	3 007 519
巴哈马	500	-	-	-	500	-	500	-
孟加拉国	-	-	25 000	25 000	50 000	25 000	25 000	25 000
比利时时	1 875 000	-	2 296 820	2 372 881	6 544 701	4 171 820	2 372 881	2 372 881
比宁	5 000	-	2 000	2 500	9 500	-	9 500	2 500
不丹	-	-	2 800	2 800	5 600	-	5 600	2 800
玻利维亚	4 000	(4 000)	4 000	-	4 000	-	4 000	4 000
博茨瓦纳	-	-	1 887	-	1 887	1 887	0	-
巴西	15 000	-	15 000	15 000	45 000	15 000	30 000	15 000
保加利亚	850	(36)	814	814	2 442	-	2 442	814
布基纳法索	7 448	(3 382)	10 163	-	14 229	-	14 229	-
加拿大	-	-	7 015 200	-	7 015 200	7 015 200	-	-
佛得角	-	-	1 991	-	1 991	1 991	0	-
中非共和国	1 304	119	-	-	1 423	-	1 423	-
智利	15 000	-	5 000	6 000	26 000	10 000	16 000	6 000
中国	-	-	820 000	-	820 000	820 000	0	-
哥伦比亚	-	-	40 000	40 000	80 000	40 000	40 000	40 000
科摩罗	4 218	(2 321)	-	-	1 897	-	1 897	-
科特迪瓦	3 724	341	-	-	4 065	-	4 065	-
塞浦路斯	-	-	1 000	-	1 000	1 000	-	-
捷克共和国	21 583	(8 089)	18 519	76 046	108 079	32 033	76 046	76 046
朝鲜民主主义人民共和国	-	-	23 697	9 615	33 312	23 697	9 615	9 615
丹麦	-	-	36 089 655	-	36 089 655	36 089 655	-	-
吉布提	-	-	-	1 000	1 000	-	1 000	1 000
多米尼加共和国	7 752	(233)	-	-	7 519	-	7 519	-
埃及	77 212	-	88 928	88 922	255 062	-	255 062	88 922
赤道几内亚	15 829	(12 374)	-	-	3 455	-	3 455	-
埃塞俄比亚	-	-	4 800	4 747	9 547	4 800	4 747	4 747
芬兰	3 497	90	3 587	3 597	10 771	7 174	3 597	3 597
法国	-	-	11 668 611	-	11 668 611	11 668 611	-	-
加蓬	-	-	653 061	-	653 061	653 061	-	-
冈比亚	18 622	720	-	81 301	100 643	19 342	81 301	81 301
	5 000	-	-	-	5 000	-	5 000	-

表 3b(续)

捐助者	1996年1月1日 为止住欠	住欠追加和 调整数	为1996年的 认捐 a	为1996年和今 后年度的认捐	共 计	1996年已收 付款 b	1996年12月 31日为止未 付认捐	结欠的构成 1996年及今后 数年
德国	-	-	32 589 658	32 307 692	64 897 350	32 589 658	32 307 692	32 307 692
加纳	-	-	5 000	5 000	10 000	-	10 000	5 000
危地马拉	1 528	-	-	-	1 528	-	1 528	1 528
洪都拉斯	-	-	5 988	-	5 988	-	-	-
冰岛	2 817	246	3 043	-	6 106	5 988	-	-
印度	288 462	-	289 366	7 606	585 434	3 043	3 063	3 063
印度尼西亚	-	-	167 687	170 000	337 687	547 828	7 606	7 606
伊朗伊斯兰共和国	50 000	-	-	-	50 000	-	337 687	337 687
爱尔兰	-	-	409 050	-	409 050	-	50 000	-
意大利	-	-	1 250 000	-	1 250 000	409 050	-	-
牙买加	-	-	-	380	380	1 250 000	-	-
日本	-	-	51 800 000	-	51 800 000	-	380	380
约旦	-	-	48 023	-	48 023	51 800 000	-	-
肯尼亚	9 624	(6 626)	-	-	2 998	48 023	0	-
科威特	-	-	5 000	-	5 000	-	2 998	-
老挝人民民主共和国	-	-	1 000	1 000	2 000	-	5 000	-
黎巴嫩	-	-	-	11 000	11 000	1 000	1 000	1 000
柬埔寨	-	-	1 163	1 173	2 336	11 000	11 000	11 000
利比亚	52 000	(52 000)	-	-	0	1 163	1 173	1 173
阿拉伯利比亚民众国	69 252	(69 252)	-	-	0	-	0	-
列支敦士登	3 788	310	-	-	4 098	-	0	-
卢森堡	26 225	(14 225)	209 041	271 186	480 227	4 098	271 186	271 186
马达加斯加	444	-	3 000	-	15 000	209 041	15 000	15 000
马来西亚	-	-	15 000	2 614	5 754	-	5 754	4 836
马尔代夫	-	-	2 000	15 000	30 000	15 000	15 000	15 000
马里	2 563	-	1 500	2 000	3 500	1 500	2 000	2 000
毛里塔尼亚	4 098	(310)	2 303	-	4 886	1 500	0	-
毛里求斯	2 000	-	1 200	-	1 200	4 886	0	-
墨西哥	-	-	3 788	-	7 576	1 200	-	-
摩洛哥	-	-	5 780	-	5 780	5 780	7 576	7 576
尼泊尔	-	-	-	3 000	5 000	-	-	-
尼罗尼亚	-	-	4 000	4 000	8 000	-	5 000	3 000
印度尼西亚	1 606	563	6 000	6 000	14 169	4 000	4 000	4 000
老挝	2 888	(238)	10 309	10 309	20 618	8 169	6 000	6 000
蒙古	-	-	549	2 000	2 549	149	2 481	2 481
莫桑比克	-	-	6 000	-	6 000	10 309	10 309	10 309
缅甸	-	-	38 820 731	46 583 851	85 404 582	2 000	549	-
尼泊尔	-	-	378 000	-	378 000	-	6 000	6 000
荷兰	-	-	29 131 239	-	29 131 239	38 820 731	46 583 851	46 583 851
新西兰	11 468	(8 449)	-	-	3 019	378 000	0	-
挪威	10 000	(10 000)	-	-	0	-	3 019	-
巴基斯坦	245 086	-	500 000	501 614	1 246 680	29 131 239	0	-
帕劳	-	-	500	-	500	746 680	500 000	500 000

表 3b(续)

捐助者	1995年1月1日 为止往年的欠	往年追加和 调整数	为1995年的 认捐 a	为1996年和今 后往年的认捐	共 计	1995年已收 付款 b	1995年12月 31日为止未 付认捐	结欠的构成 1995年及往年	1996年及今后 数年
巴拿马	950	-	10 000	10 000	20 950	12 500	8 450	-	8 450
巴拉圭	-	-	27 000	-	27 000	27 000	0	-	-
秘鲁	15 000	-	-	-	15 000	-	15 000	15 000	-
印度尼西亚	51 181	2 986	57 915	77 220	189 302	54 167	135 135	57 915	77 220
波兰	-	-	20 921	8 587	29 508	20 921	8 587	-	8 587
葡萄牙	25 000	-	-	-	25 000	25 000	0	-	-
大韩民国	-	-	300 000	500 000	800 000	300 000	500 000	-	500 000
俄罗斯联邦	-	-	1 902	1 628	3 528	1 902	1 628	-	1 628
圣卢西亚	-	-	105 000	150 000	255 000	105 000	150 000	-	150 000
沙特阿拉伯	-	-	720	-	720	720	-	-	-
塞内加尔	5 000	-	5 000	5 000	15 000	5 000	10 000	5 000	5 000
塞拉利昂	30 000	-	30 000	30 000	90 000	60 000	30 000	-	30 000
斯洛伐克	6 500	(6 500)	-	-	0	-	0	-	-
南非	833	1 667	-	-	2 500	2 500	0	-	-
西班牙	-	-	-	786	786	-	786	-	786
斯里兰卡	-	-	-	10 000	10 000	-	10 000	-	10 000
苏丹	-	-	490 686	487 805	978 490	490 686	487 805	-	487 805
瑞典	-	-	10 000	-	10 000	10 000	-	-	-
瑞士	-	-	-	1 000	1 000	-	1 000	-	1 000
斯洛文尼亚	1 686	(1 146)	-	-	540	-	549	549	-
泰国	-	-	16 500 711	-	16 500 711	25 921 976	-	-	-
泰国	-	-	7 177 419	7 758 621	14 936 040	7 177 419	7 758 621	-	7 758 621
泰国	-	-	1 930	-	1 930	1 930	-	-	-
泰国	-	-	72 000	72 000	144 000	72 000	72 000	-	72 000
泰国	11 174	638	-	-	11 812	5 714	6 098	6 098	-
泰国	-	-	3 919	-	3 919	3 919	-	-	-
泰国	-	-	5 000	-	5 000	5 000	-	-	-
泰国	-	-	24 863	26 662	51 515	24 863	26 662	-	26 662
泰国	60 000	-	90 000	90 000	240 000	30 000	210 000	120 000	90 000
泰国	2 672	(40)	2 920	-	5 562	2 920	2 632	2 632	-
泰国	4 844	(806)	1 000	-	5 238	1 000	4 238	4 238	-
泰国	-	-	16 324 786	-	16 324 786	16 324 786	-	-	-
泰国	11 516	(1 566)	-	-	9 950	-	9 950	9 950	-
泰国	25 920	-	35 000 000	-	35 000 000	35 000 000	0	-	-
泰国	5 000	(5 000)	-	-	0	-	0	-	-
泰国	6 118	-	-	-	6 118	-	6 118	6 118	-
泰国	-	-	3 149	3 400	6 549	3 149	3 400	-	3 400
泰国	19 957	(5 566)	-	2 847	17 238	12 400	4 838	1 991	5 000
泰国	242	(23)	849	767	1 835	849	986	219	1 528
共 计	3 165 190	(205 531)	283 348 248	94 888 588	391 196 495	304 934 790	96 682 970	629 637	95 063 333

a 包括1994年为1995年的已收付款,印度尼西亚\$167 687和马拉维\$2 222。  
b 瑞典付款\$2 550万包括1995年认捐\$1 650万和1996年支付的1994年部分认捐\$940万。

表 4

按执行机构开列的项目开支(1994年和1995年)  
(百万美元)

执行机构	1994		1995	
	\$	占总开支的 百分比	\$	占总开支的 百分比
联合国	8.6	4.3%	6.2	2.7%
联合国-项目事务厅	0.8	0.4%	0.6	0.3%
非洲经委会	0.0	0.0%	0.1	0.0%
欧洲经委会	0.8	0.4%	0.9	0.4%
拉加经委会	1.1	0.5%	1.4	0.6%
亚太经社会	1.1	0.5%	1.2	0.5%
西亚经社会	0.0	0.0%	0.1	0.0%
粮农组织	2.4	1.2%	2.7	1.2%
劳工组织	4.2	2.1%	4.5	1.9%
工发组织	0.0	0.0%	0.1	0.1%
教科文组织	3.8	1.9%	4.7	2.1%
儿童基金会	2.1	1.1%	1.4	0.6%
近东救济工程处	0.0	0.0%	0.3	0.1%
卫生组织	12.2	6.1%	12.9	5.6%
小计	37.2	18.5%	37.0	16.0%
各国政府 a	50.5	25.1%	50.6	21.9%
非政府组织 b	29.3	14.5%	34.7	15.0%
人口基金 c	84.4	41.9%	108.6	47.0%
共计	201.4	100.0%	230.9	100.0%

注：由于四舍五入，数字之和可能与总计数额不等。

a 政府执行的项目开支不包括1994年预付的\$900万及1995年预付的\$1 440万现金。这些款项已在年底报列为对各国政府业务经费的应收款项。

b 非政府组织执行的项目开支不包括1994年预付的\$560万及1995年预付的\$600万现金。这些款项已在年底报列为对各非政府组织业务经费的应收款项。

c 包括人口基金对政府执行项目的采购援助，1994年为\$4 370万，1995年为\$4 640万。

表 5

1995年按联合国机构、各国政府、非政府组织  
和人口基金开列的项目开支  
(千美元)

执行机构	人 事 事 务	分 包 合 同	训 练 (研究金)	设备 和用品	杂 项	项目 总开支
联合国	3 841	361	900	648	479	6 229
联合国-项目事务厅	103	31	195	240	19	588
非洲经委会	86	(23)	41	(33)	20	91
欧洲经委会	738	21	63	23	5	851
拉加经委会	839	164	371	25	22	1 420
亚太经社会	771	129	187	47	111	1 245
西亚经社会	21	0	38	0	0	60
粮农组织	1 017	386	776	221	262	2 662
劳工组织	2 238	135	911	720	427	4 431
教科文组织	1 783	395	1 590	437	532	4 737
儿童基金会	221	116	930	146	0	1 413
工发组织	57	0	52	1	11	121
近东救济工程处	92	3	53	117	35	299
卫生组织	3 083	4 827	3 237	1 266	464	12 877
联合国机构共计	14 890	6 544	9 345	3 857	2 387	37 024
各国政府	9 711	9 950	16 706	8 241	5 991	50 599
非政府组织	11 196	7 495	9 545	4 122	2 340	34 698
人口基金	17 651	13 881	12 992	61 227	2 873	108 624a
共计	53 448	37 870	48 588	77 448	13 591	230 946
占总额的百分比	23%	16%	21%	34%	6%	100%

注：由于四舍五入，数字之和可能会与总计数额不等。

a 包括人口基金在政府项目方面的采购援助\$4 640万。



表 6

1995年技术支助服务以及行政和业务服务费用  
(千美元)

执行机构	技术支助服务	行政和业务服务	共 计
联合国	2 054	478	2 532
联合国—项目事务厅	0	44	44
非洲经委会	1 506	0	1 506
欧洲经委会	0	11	11
拉加经委会	105	107	212
亚太经委会	675	8	683
西亚经社会	309	0	309
粮农组织	1 469	145	1 614
劳工组织	3 835	298	4 133
教科文组织	2 715	325	3 040
儿童基金会	0	84	84
工发组织	0	9	9
近东救济工程处	0	20	20
卫生组织	3 247	703	3 950
<u>联合国机构共计</u>	<u>15 914</u>	<u>2 232</u>	<u>18 146</u>
各国政府	0	2 511	2 511
非政府组织	172	1 082	1 253
人口基金	6 753	2 318	9 071
<u>共 计</u>	<u>22 839</u> =====	<u>8 142</u> =====	<u>30 981</u> =====

注：由于四舍五入，数字之和可能与总计数额不等。

表 7

1994和1995年按国家开列的项目开支  
(千美元)

国 家	1994	1995	百分比变动
<u>非洲区域(撒哈拉以南)</u>			
安哥拉 (P)	916.4	749.5	-18%
贝宁 (P)	824.6	806.9	-2%
博茨瓦纳	939.0	948.9	1%
布基纳法索 (P)	1 865.4	2 170.6	16%
布隆迪 (P)	937.6	1 329.7	42%
喀麦隆共和国	1 004.5	1 005.8	0%
佛得角	419.0	1 168.5	179%
中非共和国 (P)	953.7	1 002.7	5%
乍得 (P)	844.5	1 041.5	23%
科摩罗 (P)	469.4	571.3	22%
刚果	354.4	515.0	45%
科特迪瓦	886.1	1 401.1	58%
赤道几内亚	595.5	1 080.4	81%
厄立特里亚	133.6	412.4	209%
埃塞俄比亚 (P)	4 152.2	4 885.0	18%
加蓬	57.6	515.5	794%
冈比亚 (P)	625.5	635.4	2%
加纳 (P)	2 339.3	2 334.1	-0%
几内亚 (P)	834.8	1 404.7	68%
几内亚比绍 (P)	530.9	598.5	13%
肯尼亚 (P)	4 930.6	3 555.7	-28%
莱索托 (P)	475.9	561.1	18%
利比里亚 (P)	50.8	138.1	172%
马达加斯加 (P)	1 121.6	1 930.1	72%

(P) 优先国家(1992年1月1日生效)。

表 7 (续)

国 家	1994	1995	百分比变动
马拉维 (P)	1 479.8	2 624.0	77%
马里 (P)	861.6	1 816.7	111%
毛里塔尼亚 (P)	1 188.0	952.4	-20%
毛里求斯	564.7	448.2	-21%
莫桑比克 (P)	1 884.1	1 834.9	-3%
纳米比亚	734.5	1 557.4	112%
尼日尔 (P)	966.5	1 030.5	7%
尼日利亚 (P)	4 172.8	4 908.0	18%
卢旺达 (P)	564.7	658.6	17%
圣多美和普林西比 (P)	255.7	383.9	50%
塞内加尔 (P)	1 619.4	2 814.3	74%
塞舌尔	138.1	166.5	21%
塞拉利昂 (P)	294.1	466.6	59%
南非	162.7	644.2	296%
斯威士兰	335.8	883.2	163%
多哥 (P)	326.8	1 134.3	247%
乌干达 (P)	4 480.2	4 618.3	3%
坦桑尼亚联合共和国 (P)	2 242.3	4 440.2	98%
扎伊尔 (P)	51.5	75.7	47%
赞比亚 (P)	541.5	718.0	33%
津巴布韦 (P)	2 848.6	2 599.0	-9%
国别项目共计	51 976.2	65 537.5	26%
区域项目共计	5 471.8	7 615.2	39%
<u>非洲(撒哈拉以南)区域总计</u>	<u>57 448.0</u>	<u>73 152.8</u>	<u>27%</u>
	=====	=====	=====

(P) 优先国家(1992年1月1日生效)。

表 7 (续)

国 家	1994	1995	百分比变动
亚洲及太平洋			
阿富汗 (P)	6.1	7.8	29%
阿塞拜疆	527.2	57.4	-89%
孟加拉国 (P)	6 111.5	8 332.1	36%
不丹 (P)	735.6	771.7	5%
柬埔寨 (P)	586.5	1 365.5	133%
中国 (P)	7 119.7	7 751.3	9%
库克群岛	92.3	191.5	107%
朝鲜民主主义人民共和国 (P)	356.6	850.3	138%
斐济	337.3	394.8	17%
印度 (P)	11 901.1	11 869.7	-0%
印度尼西亚 (P)	5 256.3	850.9	-84%
伊朗(伊斯兰共和国)	1 821.9	3 050.3	67%
哈萨克斯坦	597.0	231.7	61%
基里巴斯	22.0	111.1	405%
吉尔吉斯斯坦	427.3	561.4	31%
老挝人民民主共和国 (P)	1 142.0	744.9	-35%
马来西亚	306.1	292.0	-5%
马尔代夫 (P)	146.0	213.8	46%
马绍尔群岛	310.2	333.2	7%
密克罗尼西亚联邦	347.7	162.5	-53%
蒙古	1 541.9	1 244.5	-19%
缅甸 (P)	60.8	199.8	228%

(P) 优先国家(1992年1月1日生效)。

表 7 (续)

国 家	1994	1995	百分比变动
尼泊尔 (P)	3 855.6	3 784.4	-2%
纽埃	5.0	15.1	201%
太平洋各群岛a/	467.4	745.2	59%
帕劳	80.4	117.4	46%
巴基斯坦	3 389.4	4 593.6	36%
巴布亚新几内亚	414.7	554.9	34%
菲律宾 (P)	4 119.9	7 265.5	76%
大韩民国	474.3	0.0	-100%
萨摩亚	127.6	132.8	4%
所罗门群岛 (P)	365.7	277.9	-24%
斯里兰卡 (P)	1 202.4	1 007.0	-16%
塔吉克斯坦	362.9	193.1	-47%
泰国	931.5	569.8	-39%
托克劳	15.2	3.1	-80%
汤加	143.9	137.9	-4%
土库曼斯坦	376.4	259.2	-31%
图瓦卢	26.6	76.2	187%
乌兹别克斯坦	1 007.7	106.4	-89%
瓦努阿图	117.4	269.3	129%
越南 (P)	8 903.0	6 855.6	-23%
国别及领土项目共计	66 139.9	66 553.2	1%
区域项目共计	4 363.0	5 275.6	21%
<u>亚洲及太平洋区域总计</u>	<u>70 502.9</u>	<u>71 828.8</u>	<u>2%</u>
	=====	=====	=====

(P) 优先国家(1992年1月1日生效)。

a 次区域项目涉及下列岛屿：库克群岛、斐济、基里巴斯、马绍尔群岛、密克罗尼西亚联邦、瑙鲁、纽埃、帕劳、萨摩亚、所罗门群岛、托克劳、汤加、图瓦卢、瓦努阿图。

表 7 (续)

国 家	1994	1995	百分比变动
阿拉伯国家			
阿尔及利亚	1 204.8	1 191.2	-1%
巴林	0.0	0.0	0%
吉布提	89.6	241.3	169%
埃及 (P)	2 706.5	2 696.6	-0%
伊拉克	3.2	845.0	26127%
约旦	1 005.0	778.7	-23%
黎巴嫩	593.1	998.4	68%
阿拉伯利比亚民众国	10.6	8.9	-16%
摩洛哥	3 831.7	4 499.3	17%
阿曼	71.9	0.5	-99%
索马里 (P)	8.1	411.0	4976%
苏丹 (P)	1 009.4	2 469.7	145%
阿拉伯叙利亚共和国	2 295.1	3 218.6	40%
突尼斯	1 508.1	1 980.6	31%
西岸和加沙地带	1.3	65.4	5118%
也门 (P)	1 005.9	2 085.3	107%
国别项目共计	15 344.4	21 490.5	40%
区域项目共计	645.7	1 250.3	94%
阿拉伯国家区域总计	15 990.1	22 740.8	42%
	=====	=====	=====

(P) 优先国家(1992年1月1日生效)。

表 7 (续)

国 家	1994	1995	百分比变动
<u>欧洲</u>			
阿尔巴尼亚	645.8	585.7	-9%
亚美尼亚	0.0	26.3	N/A
白俄罗斯	8.1	0.0	N/A
保加利亚	(0.0)	26.2	N/A
克罗地亚	0.0	135.8	N/A
塞浦路斯	8.8	21.7	145%
爱沙尼亚	3.0	47.5	1481%
格鲁吉亚	(19.3)	46.6	-342%
匈牙利	46.1	0.0	N/A
拉脱维亚	0.0	82.1	N/A
立陶宛	0.0	62.6	N/A
摩尔多瓦共和国	5.0	312.5	6106%
波兰	83.3	187.8	126%
葡萄牙	40.0	1.4	-97%
罗马尼亚	99.6	192.4	93%
俄罗斯联邦	(0.3)	26.2	-8073%
土耳其	761.8	742.5	-3%
南斯拉夫	(10.8)	0.0	-100%
国别项目共计	1 671.0	2 497.3	49%
区域项目共计	1 173.0	1 164.7	-1%
<u>欧洲区域总计</u>	2 844.0	3 662.0	29%
<u>阿拉伯国家和欧洲区域总计</u>	18 834.1	26 402.8	40%

(P) 优先国家(1992年1月1日生效)。

表 7 (续)

国 家	1994	1995	百分比变动
<u>拉丁美洲和加勒比</u>			
安圭拉	0.0	0.0	0%
安提瓜和巴布达	36.8	22.4	-39%
阿根廷	44.1	197.6	348%
巴巴多斯	19.5	20.6	6%
伯利兹	122.9	28.9	-76%
玻利维亚 (P)	2 106.9	2 485.6	18%
巴西	2 912.6	2 275.5	-22%
英属维尔京群岛	5.8	0.0	-100%
加勒比次区域a/	547.9	883.0	61%
智利	125.0	374.0	199%
哥伦比亚	466.2	632.5	36%
哥斯达黎加	548.8	327.2	-40%
古巴	705.0	1 576.4	124%
多米尼加	15.4	67.5	338%
多米尼加共和国 (P)	2 026.5	1 753.8	-13%
厄瓜多尔	1 038.1	2 022.2	95%
萨尔瓦多	1 054.5	886.6	-16%
格林纳达	60.0	70.6	18%
危地马拉	245.8	783.3	219%
圭亚那	138.0	138.2	0%
海地 (P)	1 369.0	2 224.4	62%
洪都拉斯 (P)	1 170.5	1 371.9	17%
牙买加	507.2	234.0	-54%

(P) 优先国家(1992年1月1日生效)。

注：由于四舍五入，数字之和可能与总计数额不等。



表 7 (续)

国 家	1994	1995	百分比变动
墨西哥	4 226.3	3 288.8	-22%
蒙特塞拉特	3.1	0.0	N/A
尼加拉瓜 (P)	1 517.2	1 763.1	16%
巴拿马	470.7	319.4	-32%
巴拉圭	843.2	1 280.4	52%
秘鲁	2 183.4	2 391.2	10%
圣基茨和尼维斯	0.0	0.0	0%
圣卢西亚	82.2	55.9	-32%
圣文森特和格林纳丁斯	61.8	54.2	-12%
苏里南	77.5	131.6	70%
特立尼达和多巴哥	2.9	0.3	-90%
特克斯和凯科斯群岛	2.7	0.0	-100%
乌拉圭	85.5	97.4	14%
委内瑞拉	214.4	504.3	135%
国别项目共计	25 037.3	28 262.6	13%
区域项目共计	3 493.5	3 919.4	12%
拉丁美洲和加勒比区域总计	28 530.7	32 182.0	13%
区域间项目总计	26 122.3	27 390.0	5%
总 计b/	201 438.1	230 956.3	15%

(P) 优先国家(1992年1月1日生效)。

次区域项目涉及下列国家：安圭拉、安提瓜和巴布达、巴哈马、巴巴多斯、百慕大、英属维尔京群岛、开曼群岛、多米尼加、格林纳达、圭亚那、牙买加、蒙特塞拉特、圣基茨和尼维斯、圣卢西亚、圣文森特和格林纳丁斯、苏里南、特立尼达和多巴哥、特克斯和凯科斯群岛。

1995年按国家开列的方案开支异于表5, 因为财务报表完成之前已作出调整。

表 8

行政和方案支助服务:1994和1995年开支比较

(千美元)

说 明	1994	1995
薪金和工资	35 308.7	37 378.0
培训	822.8	972.4
出差旅费	1 289.1	1 751.6
房地租金和维修费	4 657.2	5 325.2
其他总务费	6 637.1	6 887.1
偿还联合国/开发计划署a/	1 737.3	3 413.1
毛额共计	50 452.2	55 727.4
减: 贷b/	5 218.9	5 577.7
净额共计	45 233.3 =====	50 149.7 =====

<sup>a</sup> 包括付给执行局外地访问的捐款。

<sup>b</sup> 包括人口基金对政府执行项目摊派的支助费用和收取采购活动项目的费用。以及为执行人口基金经管的项目向信托基金收取的支助费用收入。

表 9

信托基金:1994和1995年人口基金的收入和开支

(百万美元)

	1994	1995	百分比变动
<u>收入</u>			
已收到的收入(包括利息)			
— 多边—双边项目	10.3	15.9	54.7%
— 采购服务	52.0	14.4	-72.3%
— 其它信托基金	1.8	(0.1)	-107.3%
— 转帐和调整	<u>(0.1)</u>	<u>3.0</u>	<u>-2 255.5%</u>
总收入	<u>63.9</u>	<u>33.1</u>	<u>-48.1%</u>
<u>开支</u>			
— 多边—双边项目	10.8	16.4	51.5%
— 采购服务	44.1	14.4	-67.3%
— 其它信托基金	2.1	0.9	-55.1%
— 行政和业务服务	<u>2.9</u>	<u>1.5</u>	<u>-46.0%</u>
总开支	<u>59.8</u>	<u>33.3</u>	<u>-44.4%</u>
收入超出开支的数额	<u>4.1</u>	<u>(0.1)</u>	<u>-103.5%</u>

信托基金资源流动表

至1月1日为止的余额	19.7	23.8
收入超出开支的数额	<u>4.1</u>	<u>(0.1)</u>
至12月31日为止未用信托基金资源	<u>23.8</u>	<u>23.7</u>

注: 由于四舍五入, 数字之和可能与总计数额不等。

表10

1994和1995年按国家开列的信托基金提供的方案开支

(千美元)

国 家	1994	1995	百分比变动
<u>非洲区域(撒哈拉以南)</u>			
安哥拉	163.1	318.3	95.1%
贝宁(p)	24.3	0.5	-98.1%
布基纳法索(p)	99.9	834.9	735.5%
布隆迪	269.5	421.1	56.3%
佛得角	41.6	362.5	770.5%
埃塞俄比亚	0.0	4 163.0	N/A
冈比亚	(3.2)	68.9	-2228.5%
加纳	976.2	1 116.1	14.3%
几内亚比绍	145.7	29.7	-79.6%
肯尼亚(p)	(4.4)	0.0	-100.0%
莫桑比克(p)	269.1	231.0	-14.2%
纳米比亚	396.2	314.3	-20.7%
尼日尔(p)	342.7	177	-48.4%
尼日利亚(p)	18.7	0.1	-99.7%
卢旺达(p)	(29.8)	(0.2)	-99.3%
乌干达(p)	1 179.1	1 175.1	-0.3%
坦桑尼亚联合共和国(p)	233.2	411.4	76.4%

表10(续)

国 家	1994	1995	百分比变动
赞比亚(p)	<u>893.3</u>	<u>66.0</u>	<u>-92.6%</u>
<u>国别信托基金共计</u>	5 015.3	9 689.3	93.2%
区域信托基金共计	<u>31.6</u>	<u>(0.1)</u>	<u>-100.3%</u>
<u>非洲(撒哈拉以南)区域总计</u>	5 046.9	9 689.2	92.0%
<u>阿拉伯国家和欧洲</u>			
阿尔及利亚	0.0	1 285.2	N/A
埃及	0.0	77.8	N/A
摩洛哥	0.0	12.8	N/A
阿曼	12.2	13.9	13.3%
罗马尼亚	765.8	6.8	-99.1%
苏丹(p)	0.0	0.0	0.0%
阿拉伯叙利亚共和国	403.2	445.5	10.5%
突尼斯	0.0	1.6	N/A
也门	<u>15.2</u>	<u>13.8</u>	<u>-9.3%</u>
<u>国别信托基金共计</u>	1 196.5	1 857.4	55.2%
区域信托基金共计	190.0	302.9	59.4%
<u>阿拉伯国家和欧洲区域总计</u>	1 386.4	2 160.3	55.8%

表10(续)

国 家	1994	1995	百分比变动
<u>亚洲及太平洋</u>			
孟加拉国(p)	41 426.2	10 946.2	-73.6%
柬埔寨	0.0	146.3	N/A
中国	66.6	179.8	170.0%
印度(p)	22.3	0.0	-100.0%
马尔代夫(p)	0.0	0.0	0.0%
蒙古	1.2	2.2	90.8%
太平洋各群岛 a	460.7	341.6	-25.8%
尼泊尔(p)	0.0	189.5	N/A
巴基斯坦(p)	2 706.2	3 146.0	16.3%
巴布亚新几内亚	28.2	83.3	195.2%
菲律宾(p)	140.8	282.1	100.3%
斯里兰卡(p)	127.4	840.5	559.9%
泰国	5.0	3.3	-34.0%
越南(p)	<u>1 878.4</u>	<u>1 180.2</u>	<u>-37.2%</u>
<u>国别信托基金共计</u>	46 862.9	17 341.0	-63.0%
区域信托基金共计	<u>75.4</u>	<u>122.0</u>	<u>61.9%</u>
亚洲及太平洋区域总计	46 938.3	17 463.0	-62.8%

表10 (续)

国 家	1994	1995	百分比变动
<u>拉丁美洲和加勒比</u>			
玻利维亚(p)	6.5	2.6	-59.5%
巴西	578.5	3.6	-99.4%
洪都拉斯(p)	39.1	46.7	19.5%
牙买加	50.8	75.1	47.8%
墨西哥	1 113.0	(9.4)	-100.8%
尼加拉瓜(p)	298.7	308.2	3.2%
秘鲁	<u>582.8</u>	<u>1 169.9</u>	<u>100.8%</u>
<u>国别信托基金共计</u>	<u>2 669.2</u>	<u>1 596.7</u>	<u>-40.2%</u>
<u>区域信托基金共计</u>	<u>4.8</u>	<u>0.0</u>	<u>100.0%</u>
<u>拉丁美洲和加勒比区域总计</u>	<u>2 674.0</u>	<u>1 596.7</u>	<u>-40.3%</u>
<u>区域间信托基金共计</u>	<u>3 765.6</u>	<u>2 394.9</u>	<u>-36.4%</u>
总计 b	<u>59 811.2</u>	<u>33 304.0</u>	<u>-44.3%</u>

(p) 优先国家(1992年1月1日生效)。

注：由于四舍五入，数字之和可能与总计数额不等。

a 次区域项目涉及下列岛屿：库克群岛、斐济、基里巴斯、马绍尔群岛、密克罗尼西亚联邦、瑙鲁、纽埃、帕劳、萨摩亚、索罗门群岛、托克劳、汤加、图瓦卢、瓦努阿图。

b 包括向联合国机构支付的行政和业务服务费用，1994年为\$54 410,1995年为\$39 948。1994年向人口基金支付的支助费用为\$2 806 572,1995年为\$1 498 611。

表11

历年财务总表

1986-1995年经常资源收入、开支和储备金

(百万美元)

年度	新的经常 资源总额a	总开支	储备金的 追加数	资源盈余 (亏损)	年底的未动 用方案资源b	储备金 结存	未动用 资源总额
1986	140.0	132.1	-	7.9	15.5	30.0	45.5
1987	156.1	140.5	7.0	8.6	24.1	37.0	61.1
1988	178.0	167.3	3.0	7.8	31.9	40.0	71.9
1989	185.2	203.6	5.0	(23.3)	8.5	45.0	53.5
1990	212.4	221.3	-	(8.9)	(0.4)	45.0	44.6
1991	224.0	229.1	-	(5.1)	(5.5)	45.0	39.5
1992	238.2	193.6	5.5	39.1	33.6	50.5	84.1
1993	219.6	203.5	2.5	13.6	47.2	53.0	100.2
1994	265.3	274.4	5.0	(14.1)	33.1	58.0	91.1
1995	312.6	312.1	10.0	(9.5)	23.7	68.0	91.7

注：由于四舍五入，数字之和可能异于总计数额。

a 经常资源总额包括捐款收入、利息和其他杂项收入。

b 年底的经常资源包括经过对资源盈亏情况进行调整后的未划拨经费，以及转拨给业务储备金的款项。



表 12

1986-1995年行政开支、机构支助费用和项目开支  
(百万美元)

年 度	项目开支	机构支助费用			行政和方案支助费用		总开支
		联合国	人口基金a	非政府组织	总部	外地办事处b	
1986	101.6	6.8	1.7	0.2	15.9	5.9	132.1
1987	107.0	7.3	1.4	0.4	18.8	5.6	140.5
1988	129.8	8.4	1.7	0.6	17.0	9.7	167.2
1989	157.4	10.9	2.0	1.2	20.5	11.6	203.6
1990	168.9	10.9	2.4	1.3	22.2	15.6	221.3
1991	171.8	11.1	2.2	1.7	23.6	18.7	229.1
1992c	128.2	17.5	4.3	1.0	23.8	18.8	193.6
1993c	134.3	15.1	7.4	1.6	24.6	20.5	203.5
1994c	201.4	15.7	10.5	1.6	23.4	21.8	274.4
1995c	230.9	18.1	11.6	1.3	24.8	25.4	312.1

资料来源：人口基金1986至1993年的年底《审定财务报表》，和1994-1995两年期《未审定财务报表》。《大会正式记录，第三十八至四十八届会议，补编第5G号》(A/37/5/Add.7至A/49/5/Add.7)。

<sup>a</sup> 包括为政府项目采购事务付给人口基金的支助费用和人口基金对政府执行项目分摊的间接费用，经理事会第86/35号决定第10段核准，从1986-1987两年期开始，这些支助费用贷项已列入行政和方案支助事务预算。(以往各年，这些费用列在方案开支项下)。

<sup>b</sup> 1985和以往各年，所有外地办事处费用都列在方案开支内。从1986-1987年行政和方案支助事务两年期预算开始，行政和方案支助服务开支即为扣除上面脚注2所列贷项后的净额(见第11段)。1986和1987年，人口基金外地办事处国际工作人员的薪金费已列入行政和方案支助事务预算内，而人口基金外地办事处的所有其他费用均报列在方案开支项下。1988年1月起，所有外地办事处费用都列入行政和方案支助事务预算。

<sup>c</sup> 1992年开始新的后继支助费用安排。付给联合国各机构、人口基金、非政府组织，包括政府间机构和其他机构的技术支助服务费用和行政与业务服务费用细目载于表6。

表 13

1986-1995年行政费用总额占总收入和总开支的百分比

(百万美元)

年度	行政及方案支助服务a			总收入	行政及方案支助费用占总收入的百分比	行政费用占总收入的百分比	总开支	行政及方案支助费用占总开支的百分比	行政费用占总开支的百分比
	行政费用(净额)	方案支助服务	共计b						
1986	6.2	15.6	21.8	140.0	15.6	4.4	132.1	16.5	4.7
1987	7.2	17.2	24.4	156.1	15.6	4.6	140.5	17.4	5.1
1988	8.8	17.9	26.7	178.0	15.0	4.9	167.2	16.0	5.3
1989	11.5	20.6	32.1	185.2	17.3	6.2	203.6	15.8	5.6
1990	12.4	25.4	37.8	212.4	17.8	5.8	221.3	17.1	5.6
1991	12.3	30.0	42.3	224.0	18.9	5.5	229.1	18.5	5.4
1992	13.1	29.5	42.6	238.2	17.9	5.5	193.6	22.0	6.8
1993	13.3	31.8	45.1	219.6	20.5	6.1	203.5	22.2	6.5
1994	11.0	34.7	45.2	265.2	17.0	4.1	274.4	16.5	4.0
1995	12.6	37.6	50.2	312.6	16.1	4.0	312.1	16.1	4.0

资料来源：人口基金1986至1993年的年底《审定财务报表》，和1994-1995两年期《未审定财务报表》。《大会正式记录，第三十八至四十八届会议，补编第5G号》(A/37/5/Add.7至A/49/5/Add.7)。

a 见第11段，脚注3。

b 1985和以往各年，所有外地办事处费用都列在方案开支内。从1986-1987年行政和方案支助事务两年期预算开始，行政和方案支助服务开支即为扣除上面脚注2所列贷项后的净额(见第11段)。1986和1987年，人口基金外地办事处国际工作人员的薪金费已列入行政和方案支助事务预算内，而人口基金外地办事处的所有其他费用均报列在方案开支项下。1988年1月起，所有外地办事处费用都列入行政和方案支助事务预算。

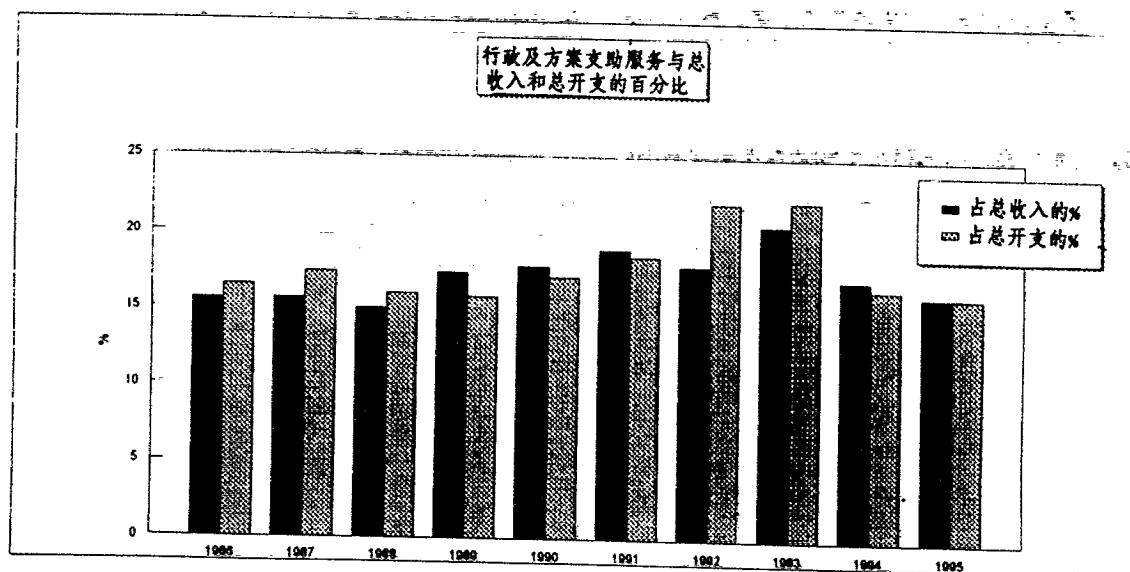


表 14

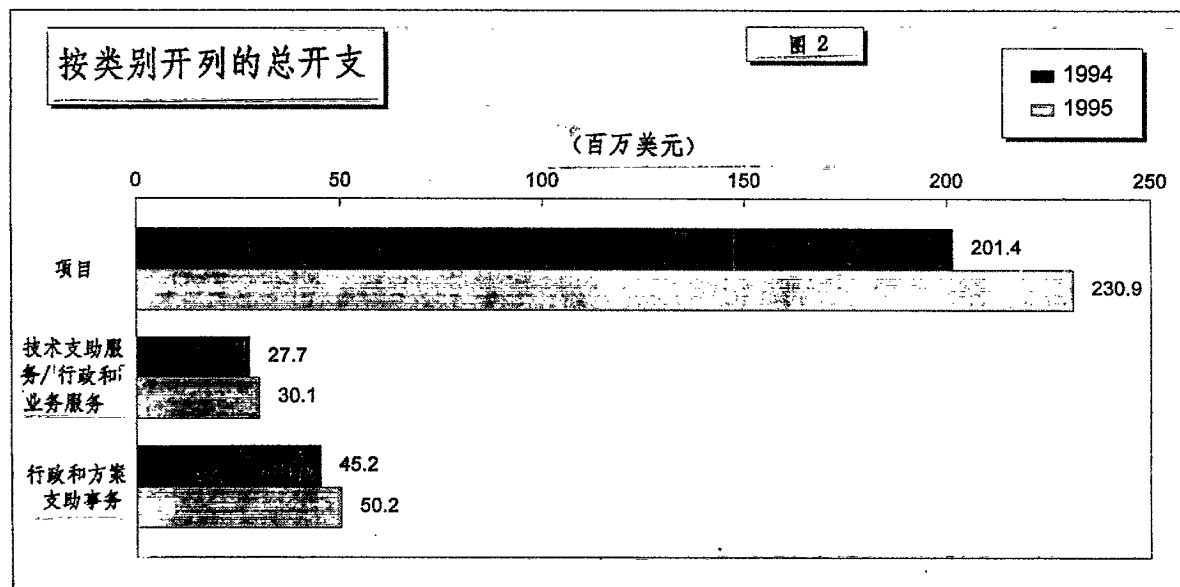
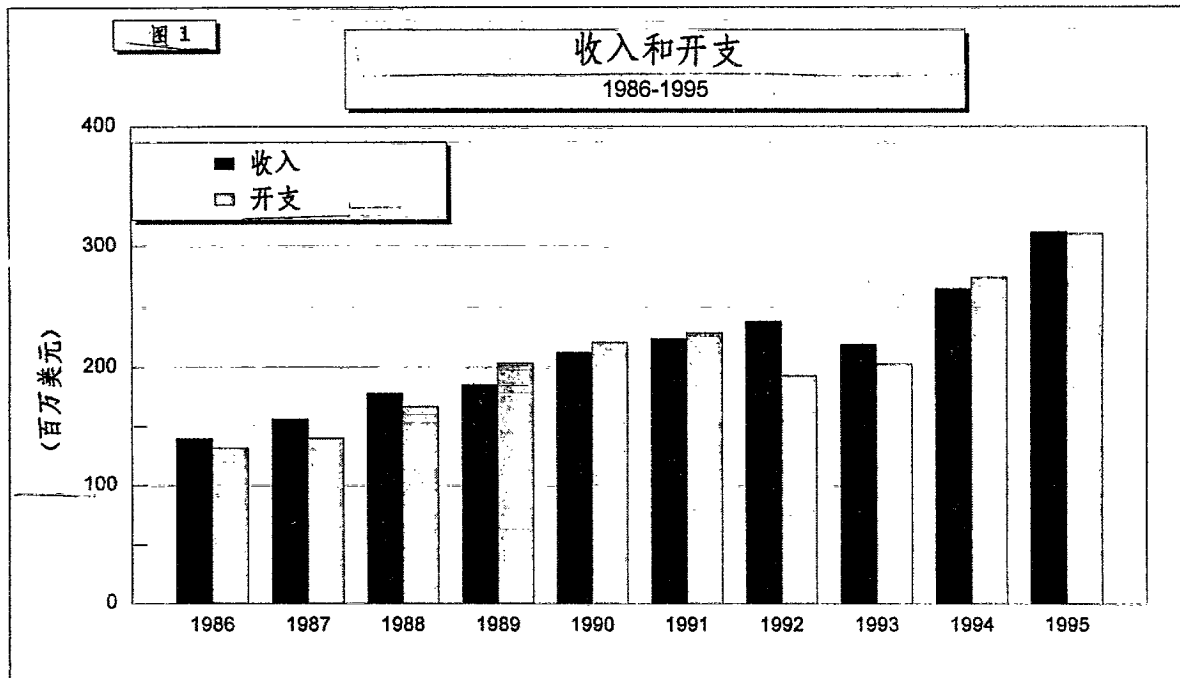
1986-1995年人口基金各信托基金项下的收入和开支  
(百万美元)

年 度	总收入 (捐款加利息)	方案开支 <sup>a</sup>	付给人口基金 的支助费用 <sup>b</sup>	总开支
1986	4.1	4.1	0.1	4.1
1987	4.8	3.4	0.1	3.5
1988	11.8	5.9	0.2	6.1
1989	7.3	6.1	0.1	6.2
1990	11.8	11.1	0.2	11.3
1991	8.2	11.3	0.2	11.5
1992	43.1	38.2	1.6	39.8
1993	26.6	17.3	0.5	17.8
1994	63.9	57.0	2.8	59.8
1995	33.1	31.8	1.5	33.3

资料来源：1986-1993年人口基金的年底《审定财务报表》和1994-1995两年期末审定财务报表。《大会正式记录，第三十八到四十八届会议，补编第5G号》(A/37/5/Add.7至A/49/5/Add.7)。

<sup>a</sup> 包括支付联合国执行机构的行政和业务服务费用，1994年为\$54 410，1995年为\$39 948。

<sup>b</sup> 包括执行人口基金经管的项目向各信托基金收取的支助费用收入。




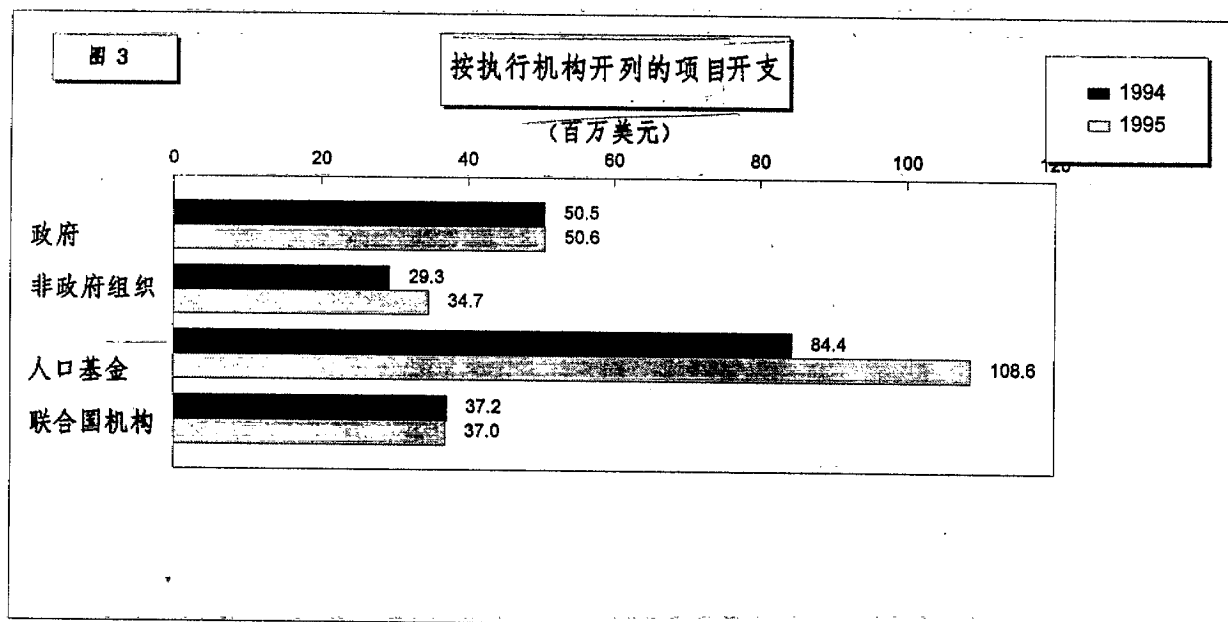


图 5

按预算构成部分开列的项目开支  
(1994-1995)

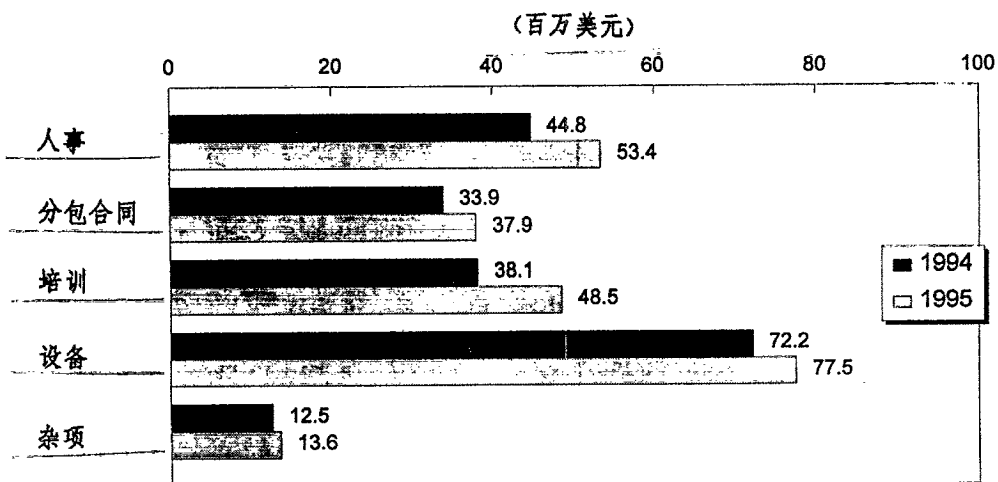


图 6

按区域开列的项目开支

