



Asamblea General

Distr. general
29 de noviembre de 2018
Español
Original: inglés

Septuagésimo tercer período de sesiones

Tema 150 del programa

**Aspectos administrativos y presupuestarios de la
financiación de las operaciones de las Naciones
Unidas para el mantenimiento de la paz**

Situación financiera de las misiones de mantenimiento de la paz terminadas actualizada al 30 de junio de 2018

Informe del Secretario General

Resumen

En el presente documento se proporciona información sobre la situación financiera de 29 misiones de mantenimiento de la paz terminadas al 30 de junio de 2018. De ellas, cinco tenían déficits netos de efectivo por un total de 85,6 millones de dólares de los Estados Unidos (frente a los 86,0 millones de dólares al 30 de junio de 2017), como resultado de las cuotas pendientes de pago de los Estados Miembros. Las restantes 24 misiones de mantenimiento de la paz terminadas presentaban superávits netos de efectivo disponibles para acreditar a los Estados Miembros por un importe total de 93,1 millones de dólares (frente a los 85,3 millones de dólares al 30 de junio de 2017).



Abreviaciones

APRONUC	Autoridad Provisional de las Naciones Unidas en Camboya
EEMNUC	Equipo de Enlace Militar de las Naciones Unidas en Camboya
FNUOS	Fuerza de las Naciones Unidas de Observación de la Separación
FPNU	Fuerzas de Paz de las Naciones Unidas
GANUPT	Grupo de Asistencia de las Naciones Unidas para el Período de Transición
MINUEE	Misión de las Naciones Unidas en Etiopía y Eritrea
MINUGUA	Misión de Verificación de las Naciones Unidas en Guatemala
MINUJUSTH	Misión de las Naciones Unidas de Apoyo a la Justicia en Haití
MINURCA	Misión de las Naciones Unidas en la República Centroafricana
MINURCAT	Misión de las Naciones Unidas en la República Centroafricana y el Chad
MINURSO	Misión de las Naciones Unidas para el Referéndum del Sáhara Occidental
MIPONUH	Misión de Policía Civil de las Naciones Unidas en Haití
MONUA	Misión de Observadores de las Naciones Unidas en Angola
MONUSCO	Misión de Estabilización de las Naciones Unidas en la República Democrática del Congo
MONUT	Misión de Observadores de las Naciones Unidas en Tayikistán
ONUB	Operación de las Naciones Unidas en Burundi
ONUCA	Grupo de Observadores de las Naciones Unidas en Centroamérica
ONUMOZ	Operación de las Naciones Unidas en Mozambique
ONUSAL	Misión de Observadores de las Naciones Unidas en El Salvador
ONUSOM	Operación de las Naciones Unidas en Somalia
UNAMID	Operación Híbrida de la Unión Africana y las Naciones Unidas en Darfur
UNAMIR	Misión de Asistencia de las Naciones Unidas para Rwanda
UNAMSIL	Misión de las Naciones Unidas en Sierra Leona
UNAVEM	Misión de Verificación de las Naciones Unidas en Angola
UNIIMOG	Grupo de Observadores Militares de las Naciones Unidas para el Irán y el Iraq
UNIKOM	Misión de Observación de las Naciones Unidas para el Iraq y Kuwait
UNISFA	Fuerza Provisional de Seguridad de las Naciones Unidas para Abyei
UNMIBH	Misión de las Naciones Unidas en Bosnia y Herzegovina
UNMIH	Misión de las Naciones Unidas en Haití

UNMIK	Misión de Administración Provisional de las Naciones Unidas en Kosovo
UNMIS	Misión de las Naciones Unidas en el Sudán
UNMISET	Misión de Apoyo de las Naciones Unidas en Timor Oriental
UNMISS	Misión de las Naciones Unidas en Sudán del Sur
UNMIT	Misión Integrada de las Naciones Unidas en Timor-Leste
UNOMIG	Misión de Observadores de las Naciones Unidas en Georgia
UNOMIL	Misión de Observadores de las Naciones Unidas en Liberia
UNOMSIL	Misión de Observadores de las Naciones Unidas en Sierra Leona
UNOMUR	Misión de Observadores de las Naciones Unidas para Uganda y Rwanda
UNPREDEP	Fuerza de Despliegue Preventivo de las Naciones Unidas
UNSMIH	Misión de Apoyo de las Naciones Unidas en Haití
UNSMIS	Misión de Supervisión de las Naciones Unidas en la República Árabe Siria
UNSOS	Oficina de las Naciones Unidas de Apoyo en Somalia
UNTAES	Administración de Transición de las Naciones Unidas en Eslavonia Oriental, Baranja y Srijem Occidental
UNTAET	Administración de Transición de las Naciones Unidas en Timor Oriental
UNTMIH	Misión de Transición de las Naciones Unidas en Haití

I. Introducción

1. Este informe se presenta en cumplimiento de lo dispuesto en la resolución [57/323](#), en la que la Asamblea General pidió al Secretario General que presentara un informe actualizado y formulara propuestas sobre la forma de abordar la cuestión de los importes adeudados a los Estados Miembros en relación con las misiones de mantenimiento de la paz terminadas que tienen un déficit neto de efectivo. En el informe se proporciona información actualizada desde el informe anterior del Secretario General ([A/72/649](#)) relativa a la situación financiera de las misiones de mantenimiento de la paz terminadas, cuyo examen la Asamblea aplazó hasta su septuagésimo tercer período de sesiones (decisión 72/547 C).

2. En este informe se presenta información actualizada sobre la situación financiera al 30 de junio de 2018 de las misiones de mantenimiento de la paz terminadas que se indican a continuación, de las que ya se publicaron informes finales sobre la ejecución financiera: MINUGUA, MINURCA, ONUB, ONUCA y ONUSAL, ONUMOZ, UNAMSIL y UNOMSIL, UNAVEM y MONUA, UNIIMOG, UNIKOM, MINUEE, UNMIBH, UNMIH, EEMNUC, MONUT, UNOMIG, UNOMIL, UNOMUR y UNAMIR, ONUSOM, FPNU, UNPREDEP, UNSMIH, UNTMIH y MIPONUH, APRONUC, UNTAES y Grupo de Apoyo de la Policía Civil, UNTAET y UNMISSET, GANUPT, UNMIS, UNMIT, MINURCAT y UNSMIS. En el anexo I del presente informe figura información sobre cada una de las misiones de mantenimiento de la paz terminadas.

Antecedentes

3. La Asamblea General ha aplazado el examen de las misiones de mantenimiento de la paz terminadas desde su sexagésimo sexto período de sesiones, celebrado en 2012, cuando el Secretario General presentó su informe sobre la situación financiera actualizada de las misiones de mantenimiento de la paz concluidas al 30 de junio de 2011 ([A/66/665](#)). El Secretario General sigue proporcionando anualmente esa información financiera actualizada (véanse [A/67/739](#), [A/68/666](#), [A/69/659](#), [A/70/552](#), [A/71/652](#) y [A/72/649](#)). El presente constituye el octavo informe de actualización.

4. Al 30 de junio de 2002, había 10 misiones de mantenimiento de la paz terminadas. El 30 de junio de 2018, el número de misiones terminadas casi se había triplicado, llegando a 29. El pago de las cuotas pendientes de pago ascendió a 390,8 dólares millones de dólares en cifras brutas (350,7 dólares millones de dólares en cifras netas tras haber deducido 38,9 millones de dólares en concepto de créditos y 1,2 millones de dólares en concepto de sobrepagos).

II. Información financiera consolidada

5. Al 30 de junio de 2018, 24 de las 29 misiones de mantenimiento de la paz incluidas en este informe presentaban superávits netos de efectivo por un valor de 93.122.000 dólares disponibles para acreditar a los Estados Miembros, como se muestra en el cuadro 1.

Cuadro 1

Situación consolidada de efectivo neta del EEMNUC, las FPNU, el GANUPT, la MINURCAT, la MINUEE, la MONUT, la ONUB, el ONUCA y la ONUSAL, la ONUMOZ, la UNAMSIL y la UNOMSIL, la UNAVEM y la MONUA, el UNHMOG, la UNIKOM, la UNMIBH, la UNMIH, la UNMIS, la UNMIT, la UNOMIG, la UNOMIL, la UNOMUR y la UNAMIR, la UNPREDEP, la UNSMIS, la UNTAES y el Grupo de Apoyo de la Policía Civil, y la UNTAET y la UNMISSET al 30 de junio de 2018

(En miles de dólares de los Estados Unidos)

<i>Categoría</i>	<i>Monto</i>
Activo disponible	151 947
Menos: obligaciones	(58 825)
Efectivo neto disponible para acreditar a los Estados Miembros al 30 de junio de 2018	93 122

6. El total del efectivo neto disponible en las 24 misiones de mantenimiento de la paz terminadas al cierre de junio de 2017 era de 85.347.000 dólares. Al cierre de junio de 2018, había 24 misiones de mantenimiento de la paz terminadas cuyos saldos de caja netos disponibles totales ascendían a 93.122.000 dólares. En esa misma fecha, los pagos pendientes de las cuotas para esas 24 misiones terminadas ascendían a 238.415.000 dólares. Se adeudaba a los países que aportan contingentes un total de 18.430.000 dólares en concepto de reclamaciones, 38.708.000 dólares de créditos y 1.192.000 dólares de sobrepagos por los Estados Miembros. Además, otras obligaciones ascendían a 495.000 dólares. En el anexo I del presente informe figura el desglose por misión de mantenimiento de la paz terminada. En el cuadro 2 se analiza la variación del total del efectivo neto disponible para acreditar a los Estados Miembros entre el 30 de junio de 2017 y el 30 de junio de 2018.

Cuadro 2

Variación del efectivo neto disponible para acreditar a los Estados Miembros entre el 30 de junio de 2017 y el 30 de junio de 2018

(En miles de dólares de los Estados Unidos)

Efectivo neto disponible al 30 de junio de 2017	85 347
Reembolso de préstamos de misiones de mantenimiento de la paz en curso	27 000
Préstamos a misiones en curso	(30 000)
Ingresos derivados de inversiones y otros ingresos	2 286
Contribuciones recibidas de los Estados Miembros	8 676
Reembolsos de la MINURCAT y la UNMIT	301
Solución de las reclamaciones y gastos: prestaciones del personal y otros gastos	(488)
Efectivo neto disponible al 30 de junio de 2018	93 122

7. Al 30 de junio de 2017, dos misiones en curso debían una suma de 32.100.000 dólares, de los cuales 10.800.000 dólares correspondían a la MINURSO y 21.300.000 dólares a la UNMIK. Al 30 de junio de 2018, la suma adeudada por esas misiones había aumentado a 35.100.000 dólares, de los cuales 11.000.000 de dólares correspondían a la MINURSO y 24.100.000 dólares a la UNMIK.

8. Al 31 de octubre de 2018, la suma adeudada por esas misiones había disminuido a 34.700.000 dólares, de los cuales 11.000.000 de dólares correspondían a la MINURSO y 23.700.000 dólares a la UNMIK.

9. En los anexos II y III del presente informe se describen las cuantías de los préstamos entre misiones y se analizan los préstamos y las liquidaciones mensuales entre las misiones de mantenimiento de la paz en curso y las terminadas, respectivamente, desde julio de 2013. Habida cuenta de que las nuevas cuotas se publican en julio, los niveles máximos generalmente tienen lugar en julio y agosto. En general se registró una reducción de los préstamos entre misiones entre noviembre y enero durante los ejercicios de 2013/14 a 2017/18, con excepción del ejercicio 2015/16. En este, la escala de cuotas expiró en diciembre de 2015 y se fijó para la UNMIK, que tenía el mayor préstamo, una cuota por 6 meses hasta el 31 de diciembre de 2015, en lugar de los 12 meses hasta el final del ejercicio económico en junio de 2016, lo que redujo el monto de las contribuciones recibidas en los primeros seis meses del ejercicio 2015/16, e impidió el reembolso del crédito. Una tendencia parecida podría producirse en el período 2018/19, teniendo en cuenta la expiración de la escala de cuotas el 31 de diciembre de 2018.

10. Además de los préstamos a misiones en curso, al 30 de junio de 2018 había préstamos pendientes de misiones de mantenimiento de la paz terminadas a otras misiones terminadas que tenían déficits de efectivo resultantes de las cuotas pendientes de pago y, por lo tanto, no podían ser reembolsados. Los préstamos correspondían a la UNSMIH/UNTMH/MIPONUH (7.366.000 dólares), la MINURCA (3.517.000 dólares) y la MINUGUA (124.000 dólares).

11. El saldo de caja aumentó en 301.000 dólares derivados de 282.000 dólares registrados en la MINURCAT relacionados con el reembolso de gastos de flete y 19.000 dólares registrados en la UNMIT relacionados con el reembolso del saldo no utilizado en la ejecución de proyectos por el Programa de las Naciones Unidas para el Desarrollo.

12. El saldo de caja disminuyó en 488.000 dólares como resultado de la liquidación de prestaciones del personal y otros gastos durante el período sobre el que se informa.

13. Durante el ejercicio económico, los Estados Miembros liquidaron cuotas pendientes de pago por 9.081.000 dólares, principalmente con respecto a las FPNU (8.450.000 dólares), la APRONUC (205.000 dólares), la ONUSOM (200.000 dólares), así como otros importes inferiores a 100.000 dólares para la UNMIS, la MINURCAT, la UNAMSIL/UNOMSIL, la UNMIT, la MINUEE, la UNTAET/UNMISSET y la UNSMIS.

14. Se obtuvieron ingresos derivados de inversiones y otros ingresos por valor de 2.286.000 dólares principalmente correspondientes a las FPNU (798.000 dólares), la UNMIH (341.000 dólares), la UNAVEM/MONUA (223.000 dólares) y cantidades inferiores a 200.000 dólares de la UNOMUR/UNAMIR, la ONUMOZ, la MINURCAT y la UNMIS, que tenían las mayores posiciones de efectivo y equivalentes de efectivo durante el ejercicio económico.

15. En el cuadro 3 se analiza el total del saldo de caja neto de 93.122.000 dólares al 30 de junio de 2018 de cada una de las 24 misiones de mantenimiento de la paz terminadas.

Cuadro 3

Misiones de mantenimiento de la paz terminadas que tenían saldos netos de caja al 30 de junio de 2018

(En miles de dólares de los Estados Unidos)

<i>Misión</i>	<i>Monto</i>
MINURCAT	2 172
ONUB	1 434
ONUCA/ONUSAL	402
ONUMOZ	7 959
UNAMSIL/UNOMSIL	1 549
UNAVEM/MONUA	10 602
UNIIMOG	177
UNIKOM	588
MINUEE	2 114
UNMIBH	887
UNMIH	11 630
UNMIS	5 955
UNMIT	1 198
EEMNUC	1
MONUT	117
UNOMIG	485
UNOMIL	181
UNOMUR/UNAMIR	11 221
FPNU	28 822
UNPREDEP	1 890
UNSMIS	135
UNTAES	685
UNTAET/UNMISSET	2 562
GANUPT	356
Total	93 122

16. Al 30 de junio de 2018, 5 de las 29 misiones de mantenimiento de la paz examinadas en este informe presentaban déficits netos de efectivo por un total de 85.610.000 dólares, como se muestra en el cuadro 4. Los déficits se derivaron de cuotas pendientes de pago por un total de 152.416.000 dólares.

Cuadro 4

Situación consolidada de caja en cifras netas de la APRONUC, el Grupo de Observadores Militares de la MINUGUA, la MINURCA, la ONUSOM y la UNSMIH/UNTMH/MIPONUH, al 30 de junio de 2018

(En miles de dólares de los Estados Unidos)

<i>Categoría</i>	<i>Monto</i>
Activo disponible	1 320
Menos: obligaciones	(86 930)
Déficit neto de efectivo al 30 de junio de 2018	(85 610)

17. Las obligaciones correspondientes a las misiones terminadas con déficit de efectivo que figuran en el cuadro 4 comprendían préstamos por valor de 23.828.000 dólares, a saber: a) 11.008.000 dólares adeudados por la UNSMIH/UNTMIH/MIPONUH, la MINURCA y la MINUGUA a misiones de mantenimiento de la paz terminadas (véase el párr. 10); y b) 12.820.000 dólares adeudados por la MINURCA al Fondo de Reserva para el Mantenimiento de la Paz desde febrero de 2000 debido a que la Misión no disponía de suficientes recursos en efectivo. Las obligaciones incluían también solicitudes de reembolso a países que aportan contingentes por importe de 62.922.000 dólares (véase el anexo IV) y otras cuentas por pagar por valor de 174.000 dólares en concepto de créditos adeudados a la ex-Yugoslavia.

18. La variación en la situación de caja neta de las cinco misiones de mantenimiento de la paz terminadas con déficit de efectivo entre el 30 de junio de 2017 y el 30 de junio de 2018 se muestra en el cuadro 5.

Cuadro 5

Variación de la situación de caja neta de las misiones terminadas con déficits entre el 30 de junio de 2017 y el 30 de junio de 2018

(En miles de dólares de los Estados Unidos)

Déficit neto de efectivo al 30 de junio de 2017	(86 041)
Contribuciones recibidas de los Estados Miembros	405
Ingresos derivados de inversiones y otros ingresos	26
Déficit neto de efectivo al 30 de junio de 2018	(85 610)

19. En el cuadro 6 se analiza el déficit neto de efectivo, por un monto total de 85.610.000 dólares al 30 de junio de 2018, de cada una de las cinco misiones de mantenimiento de la paz terminadas.

Cuadro 6

Misiones de mantenimiento de la paz terminadas que tenían déficits de efectivo al 30 de junio de 2018

(En miles de dólares de los Estados Unidos)

<i>Misión</i>	<i>Monto</i>
Grupo de Observadores Militares de la MINUGUA	(123)
MINURCA	(23 810)
ONUSOM	(14 967)
UNSMIH/UNTMIH/MIPONUH	(7 264)
APRONUC	(39 446)
Total	(85 610)

III. Necesidades de efectivo de la Organización e importes adeudados a los Estados Miembros por misiones de mantenimiento de la paz terminadas que tienen un déficit neto de efectivo

20. En anteriores informes del Secretario General sobre la situación financiera actualizada de las operaciones de mantenimiento de la paz terminadas se ha aportado

información sobre las interrupciones y la imprevisibilidad histórica de las sumas recibidas en concepto de cuotas y sobre sus efectos en la liquidez de las misiones de mantenimiento de la paz. De conformidad con las decisiones de la Asamblea General, las cuotas de las operaciones de mantenimiento de la paz se establecen atendiendo a la duración de sus mandatos respectivos. Por consiguiente, el momento en que se fijan las cuotas y se recaudan las contribuciones conexas para cada operación depende del momento en que el Consejo de Seguridad prorroga el mandato y de la duración del mismo.

21. Los superávits de caja de las misiones terminadas se siguen utilizando para mitigar los déficits de caja operacionales de las operaciones de mantenimiento de la paz en curso. Los préstamos entre misiones con cargo a misiones terminadas ascendían a 41 millones de dólares al 30 de junio de 2013, a 31 millones de dólares al 30 de junio de 2014, a 23,5 millones de dólares al 30 de junio de 2015, a 40 millones de dólares al 30 de junio de 2016, a 32,1 millones al 30 de junio de 2017 y a 35,1 millones de dólares al 30 de junio de 2018. Durante el período comprendido entre el 1 de julio de 2017 y el 30 de junio de 2018, dos misiones de mantenimiento de la paz en curso, a saber, la MINURSO y la UNMIK, recibieron préstamos entre misiones en varias ocasiones para atender a sus necesidades operacionales. Al 30 de junio de 2018, las obligaciones pendientes del período hasta abril de 2018 con los países que aportan contingentes debido a la insuficiencia de efectivo ascendían a 189 millones de dólares en relación con ocho misiones de mantenimiento de la paz en curso, a saber, la FNUOS, la MINUJUSTH, la MINURSO, la MONUSCO, la UNAMID, la UNISFA, la UNMISS y la UNSOS. Los préstamos, las liquidaciones y los niveles máximos de los préstamos entre misiones registrados entre julio de 2013 y el 31 de octubre de 2018 figuran en los anexos II y III del presente informe.

22. Aunque sigue la tendencia de préstamos de misiones de mantenimiento de la paz terminadas a misiones en curso observada en los cinco últimos ejercicios económicos, algunas misiones en curso, en particular la MINURSO y la UNMIK, que siguen sin disponer de suficiente efectivo debido a las cuotas pendientes de pago, requieren préstamos temporarios de las misiones de mantenimiento de la paz terminadas. Como se observa en las figuras I y II, hay una estrecha correlación entre las cuotas impagadas (línea azul) y el nivel de los préstamos entre misiones (línea verde). Los retrasos en el pago de las cuotas y la consiguiente escasez de efectivo explican por qué ambas misiones tienen que seguir tomando préstamos de misiones terminadas.

23. En septiembre de 2018, como se indica en los anexos II y III, un total de 151,7 millones de dólares en efectivo de las misiones terminadas se prestó al presupuesto por programas. La cuestión de los préstamos entre misiones no había sido solucionada al momento de la publicación del presente informe.

Figura I
MINURSO: cuotas pendientes de pago y préstamos entre misiones
(julio de 2013 a octubre de 2018)

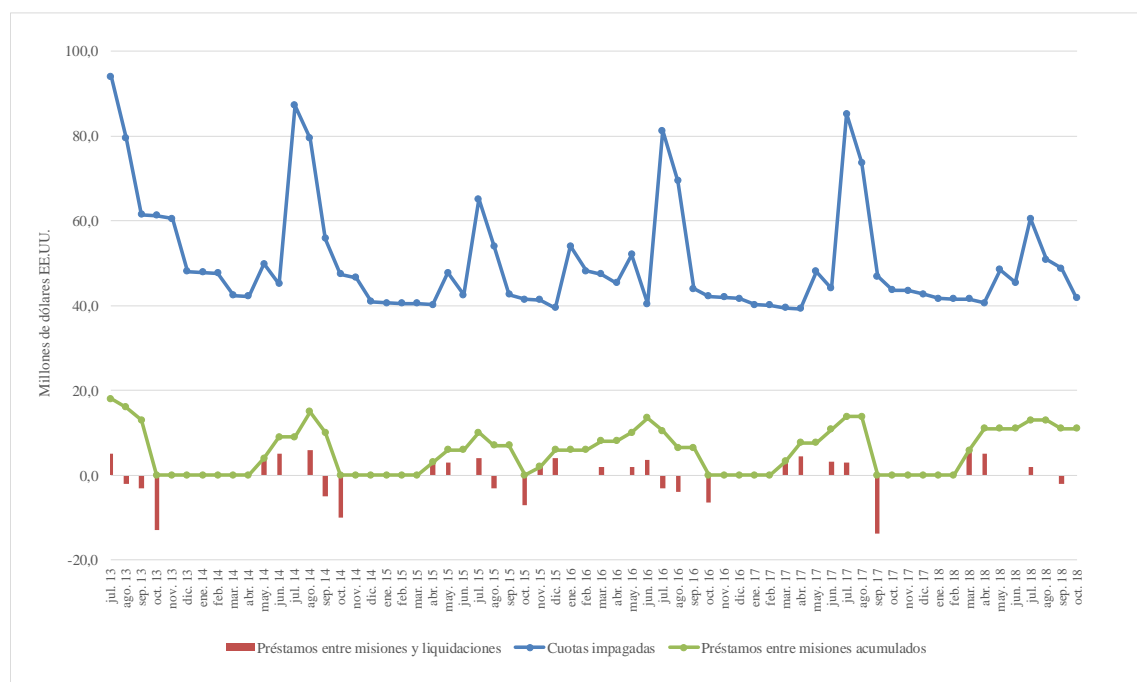
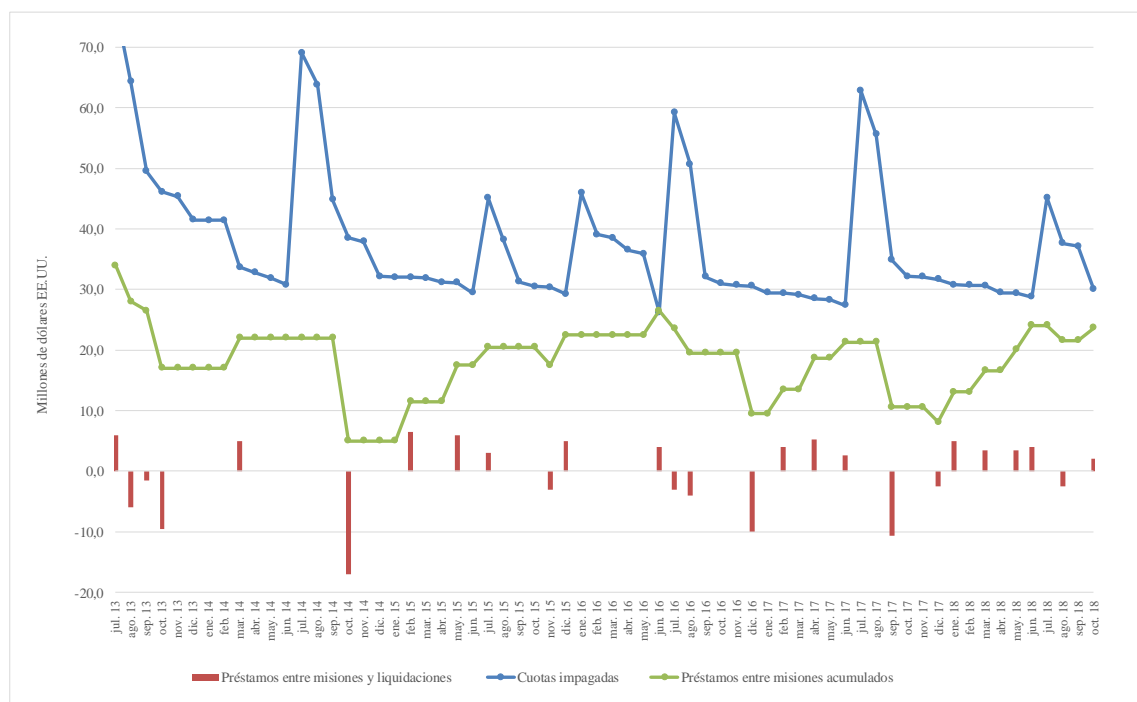


Figura II
UNMIK: cuotas pendientes de pago y préstamos entre misiones
(julio de 2013 a octubre de 2018)



24. Como se señaló anteriormente, desde su sexagésimo sexto período de sesiones, la Asamblea General ha aplazado el examen de los informes del Secretario General

sobre la situación financiera actualizada de las misiones de mantenimiento de la paz terminadas. En cinco informes relativos a la cuestión ([A/66/665](#), [A/67/739](#), [A/68/666](#), [A/69/659](#) y [A/70/552](#)), el Secretario General propuso una serie de opciones para abordar las cuestiones relacionadas con los déficits de efectivo de las misiones de mantenimiento de la paz terminadas y en curso que siguen siendo objeto de examen:

- Propuestas para resolver la cuestión de las deudas pendientes de pago en misiones terminadas que tienen déficits de efectivo ([A/66/665](#), [A/67/739](#) y [A/68/666](#));
- Propuesta para la toma de préstamos temporarios por misiones en curso ([A/67/739](#), [A/68/666](#), [A/69/659](#) y [A/70/552](#));
- Propuesta para establecer un fondo de operaciones ([A/68/666](#), [A/69/659](#) y [A/70/552](#)).

IV. Medidas que deberá adoptar la Asamblea General

25. Se solicita a la Asamblea General que:

- a) Tome nota del presente informe;
- b) Examine las propuestas del Secretario General para atender a las necesidades de efectivo de las operaciones de mantenimiento de la paz en curso;
- c) Permita la retención del saldo neto de caja de 93.122.000 dólares correspondiente a 24 misiones de mantenimiento de la paz terminadas, si no se aprueba un nuevo mecanismo para atender a las necesidades de efectivo de las operaciones de mantenimiento de la paz en curso.

Anexo I

**Cuotas impagadas, cuentas por pagar a los Estados Miembros
y otras obligaciones de las misiones de mantenimiento de la
paz terminadas, al 30 de junio de 2018**

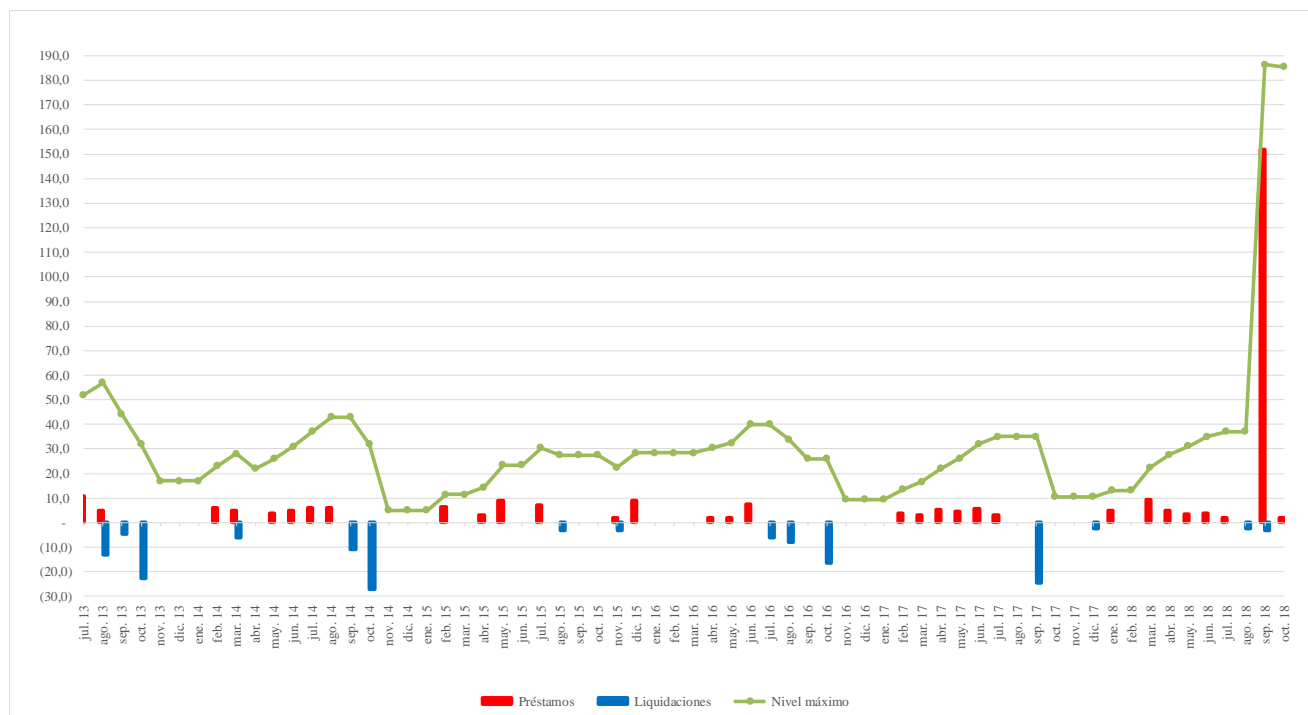
(En miles de dólares de los Estados Unidos)

Misión	Cuentas por pagar a los Estados Miembros				Otras obligaciones
	Cuotas impagadas	Sumas adeudadas a países que aportan contingentes y fuerzas de policía	Créditos por devolver a los Estados Miembros	Sobrepagos	
Misiones que tienen superávit					
MINURCAT	173		(4 999)	(5)	
ONUB	36	(46)	(318)	(593)	
ONUCA/ONUSAL	78		(3)	—	
ONUMOZ	8 979		(310)	—	
UNAMSIL/UNOMSIL	126	(3)	(73)	(3)	
UNAVEM/MONUA	34 864		(5 230)	—	
UNIIMOG	4		(69)	—	
UNIKOM	68		(272)	(0)	
MINUEE	10	(39)	(45)	(26)	
UNMIBH	33 835		(4 420)	—	
UNMIH	9	(12 454)	(207)	—	
UNMIS	859		(154)	(59)	(495)
UNMIT	126		(1 472)	(1)	
EEMNUC	—		(3)	—	
MONUT	0	(1)	(3)	—	
UNOMIG	3 795		(153)	(448)	
UNOMIL	2		(28)	—	
UNOMUR/UNAMIR	922		(219)	—	
FPNU	119 132	(3 299)	(13 778)		
UNPREDEP	2	(2 588)	(13)	—	
UNSMIS	6		(243)	(57)	
UNTAES/Grupo de Apoyo de la Policía Civil	8 713		(4 724)	—	
UNTAET/UNMISSET	26 671		(1 848)	—	
GANUPT	5		(124)	—	
Subtotal	238 415	(18 430)	(38 708)	(1 192)	(495)
Misiones que tienen déficit					
MINUGUA	144				(124)
MINURCA	35 538	(7 480)			(16 337)
ONUSOM	57 352	(15 490)	(70)		
UNSMIH/UNTMIH/MIPONUH	19 386	(114)			(7 366)
APRONUC	39 996	(39 839)	(104)		
Subtotal	152 416	(62 923)	(174)	—	(23 827)
Total	390 831	(81 353)	(38 882)	(1 192)	(24 322)

Anexo II

Fondos tomados en préstamo de misiones de mantenimiento de la paz terminadas, 1 de julio de 2013 a 31 de octubre de 2018

(En millones de dólares de los Estados Unidos)



Anexo III

**Préstamos, liquidaciones y niveles máximos de los préstamos
entre misiones con cargo a misiones terminadas, del 1 de julio
de 2013 al 31 de octubre de 2018**

(En millones de dólares de los Estados Unidos)

<i>1 de julio de 2013 al 30 de junio de 2014</i>					<i>1 de julio de 2016 al 30 de junio de 2017</i>				
<i>Mes</i>	<i>Préstamos</i>	<i>Liquidaciones</i>	<i>Saldo</i>	<i>Nivel máximo</i>	<i>Mes</i>	<i>Préstamos</i>	<i>Liquidaciones</i>	<i>Saldo</i>	<i>Nivel máximo</i>
Julio	11,0	—	52,0	52,0	Julio	—	(6,0)	34,0	40,0
Agosto	5,0	(13,0)	44,0	57,0	Agosto	—	(8,0)	26,0	34,0
Septiembre	—	(4,5)	39,5	44,0	Septiembre	—	—	26,0	34,0
Octubre	—	(22,5)	17,0	32,0	Octubre	—	(16,5)	9,5	26,0
Noviembre	—	—	17,0	17,0	Noviembre	—	—	9,5	9,5
Diciembre	—	—	17,0	17,0	Diciembre	—	—	9,5	9,5
Enero	—	—	17,0	17,0	Enero	—	—	9,5	9,5
Febrero	6,0	—	23,0	23,0	Febrero	4,0	—	13,5	13,5
Marzo	5,0	(6,0)	22,0	28,0	Marzo	3,2	—	16,7	16,7
Abril	—	—	22,0	22,0	Abril	5,2	—	21,9	21,9
Mayo	4,0	—	26,0	26,0	Mayo	4,4	—	26,3	26,3
Junio	5,0	—	31,0	31,0	Junio	5,8	—	32,1	32,1
<i>1 de julio de 2014 al 30 de junio de 2015</i>					<i>1 de julio de 2017 al 30 de junio de 2018</i>				
<i>Mes</i>	<i>Préstamos</i>	<i>Liquidaciones</i>	<i>Saldo</i>	<i>Nivel máximo</i>	<i>Mes</i>	<i>Préstamos</i>	<i>Liquidaciones</i>	<i>Saldo</i>	<i>Nivel máximo</i>
Julio	6,0	—	37,0	37,0	Julio	3,0	—	35,1	35,1
Agosto	6,0	—	43,0	43,0	Agosto	—	—	35,1	35,1
Septiembre	—	(11,0)	32,0	43,0	Septiembre	—	(24,5)	10,6	10,6
Octubre	—	(27,0)	5,0	32,0	Octubre	—	—	10,6	10,6
Noviembre	—	—	5,0	5,0	Noviembre	—	—	10,6	10,6
Diciembre	—	—	5,0	5,0	Diciembre	—	(2,5)	8,1	8,1
Enero	—	—	5,0	5,0	Enero	5,0	—	13,1	13,1
Febrero	6,5	—	11,5	11,5	Febrero	—	—	13,1	13,1
Marzo	—	—	11,5	11,5	Marzo	9,4	—	22,5	22,5
Abril	3,0	—	14,5	14,5	Abril	5,1	—	27,6	27,6
Mayo	9,0	—	23,5	23,5	Mayo	3,5	—	31,1	31,1
Junio	—	—	23,5	23,5	Junio	4,0	—	35,1	35,1
<i>1 de julio de 2015 al 30 de junio de 2016</i>					<i>1 de julio de 2018 al 31 de octubre de 2018</i>				
<i>Mes</i>	<i>Préstamos</i>	<i>Liquidaciones</i>	<i>Saldo</i>	<i>Nivel máximo</i>	<i>Mes</i>	<i>Préstamos</i>	<i>Liquidaciones</i>	<i>Saldo</i>	<i>Nivel máximo</i>
Julio	7,0	—	30,5	30,5	Julio	2,0	—	37,1	37,1
Agosto	—	(3,0)	27,5	30,5	Agosto	—	(2,5)	34,6	34,6
Septiembre	—	—	27,5	27,5	Septiembre	151,7 ^a	(3,0)	183,3	183,3
Octubre	—	(7,0)	20,5	27,5	Octubre	2,1	—	185,4	185,4
Noviembre	2,0	(3,0)	19,5	22,5					

<i>1 de julio de 2015 al 30 de junio de 2016</i>				
<i>Mes</i>	<i>Préstamos</i>	<i>Liquidaciones</i>	<i>Saldo</i>	<i>Nivel máximo</i>
Diciembre	9,0	—	28,5	28,5
Enero	—	—	28,5	28,5
Febrero	—	—	28,5	28,5
Marzo	—	—	28,5	28,5
Abril	2,0	—	30,5	30,5
Mayo	2,0	—	32,5	32,5
Junio	7,5	—	40,0	40,0

^a La cantidad de 151,7 millones de dólares se prestó al presupuesto por programas.

Anexo IV

**Reembolsos adeudados a los países que aportan contingentes
a las misiones terminadas que tenían déficit de efectivo, al 30
de junio de 2018**

(En miles de dólares de los Estados Unidos)

	<i>Equipo de propiedad de los contingentes</i>	<i>Cartas de asignación</i>	<i>Total</i>
MINURCA	(7 477)	(3)	(7 480)
ONUSOM	(12 425)	(3 065)	(15 490)
UNSMIH/UNTMIH/MIPONUH	—	(114)	(114)
APRONUC ^a	(20 675)	(19 164)	(39 839)
Total	(40 577)	(22 346)	(62 923)

^a La variación de 17.000 dólares registrada en la suma correspondiente a la APRONUC respecto al ejercicio anterior se debe a la revaluación de las cantidades solicitadas en dólares canadienses al 30 de junio de 2018.