

unicef   
pour chaque enfant

# Pour chaque enfant, réinventer l'avenir

Rapport annuel de l'UNICEF  
2019



Publié par l'UNICEF  
Division de la communication  
3 United Nations Plaza  
New York, NY 10017, É.-U.

**Contact :** [pubdoc@unicef.org](mailto:pubdoc@unicef.org)

**Site web :** [www.unicef.org](http://www.unicef.org)

**Citation suggérée :** Fonds des Nations Unies pour l'enfance (UNICEF), *Pour chaque enfant, réinventer l'avenir. Rapport annuel de l'UNICEF 2019* (New York, 2020).

**ISBN :** 978-92-806-5136-2

© Fonds des Nations Unies pour l'enfance (UNICEF), juin 2020

**Photographie de couverture :** © UNICEF/UN0327674/Ralaivita

Les données contenues dans ce rapport sont tirées des dernières statistiques disponibles de l'UNICEF et d'autres organismes des Nations Unies, des rapports annuels préparés par les bureaux de pays de l'UNICEF et du rapport annuel de la Directrice générale de l'UNICEF présenté au Conseil d'administration en juin 2020.

Pour toute correction apportée après impression, veuillez consulter notre site Internet : [www.unicef.org/publications](http://www.unicef.org/publications).

# **Pour chaque enfant, réinventer l'avenir**

Rapport annuel de l'UNICEF 2019



Un membre du personnel de l'UNICEF joue avec un bébé au centre de santé d'Odienné, dans le nord-ouest de la Côte d'Ivoire.

© UNICEF/UNI303268/DEJONGH



Le personnel de l'UNICEF vient en aide à des enfants, ainsi qu'à leur famille, lors d'un événement d'information #ConLosNiñosDeVenezuela organisé à Cambalache, dans l'État de Bolívar, au Venezuela.

© UNICEF/UN0334533/MONTICO





# Table des matières

|                     |          |
|---------------------|----------|
| <b>Avant-propos</b> | <b>4</b> |
| <b>Introduction</b> | <b>6</b> |

---



## Groupes d'objectifs

|   |    |
|---|----|
| Groupe d'objectifs 1 : Chaque enfant survit et s'épanouit                             | 14 |
| Groupe d'objectifs 2 : Chaque enfant apprend  | 20 |
| Groupe d'objectifs 3 : Chaque enfant est protégé contre la violence et l'exploitation | 24 |
| Groupe d'objectifs 4 : Chaque enfant vit dans un environnement sûr et propre          | 28 |
| Groupe d'objectifs 5 : Chaque enfant a les mêmes chances de réussir dans la vie       | 32 |

---



## Priorités transversales

|                    |    |
|--------------------|----|
| Action humanitaire | 36 |
| Égalité des genres | 40 |

---



## Stratégies de changement

|   |    |
|---|----|
| Accroître l'adhésion à la cause des enfants et des jeunes | 44 |
| Partenariats  | 46 |
| Innovation  | 50 |

---

|   |           |
|---|-----------|
| <b>États financiers et gestion financière</b> | <b>53</b> |
|---|-----------|

# Avant-propos

L'UNICEF publie son *Rapport annuel 2019* dans le contexte de la pandémie de COVID-19.

Cette pandémie représente un combat commun contre un ennemi invisible. Les enfants et les jeunes ne courent pas seulement le risque de contagion par la COVID-19, ils comptent aussi parmi les victimes les plus sévèrement touchées. Si nous n'agissons pas pour contrer les répercussions de la pandémie sur les enfants, elles provoqueront des dégâts irréversibles sur notre avenir à tous.

La riposte contre la COVID-19 met crûment en lumière l'importance de toutes les actions menées par l'UNICEF, non seulement pour apporter un soutien aux enfants et aux jeunes, mais aussi pour aider leur communauté à renforcer à l'avenir les systèmes de santé, d'éducation, de protection, de nutrition, d'approvisionnement en eau et d'assainissement.

De fait, le programme d'action mondiale de l'UNICEF en réaction à la COVID-19 couvre chaque domaine du travail mené par notre organisation pour protéger les enfants les plus vulnérables et les plus défavorisés, et vise un renforcement à long terme des systèmes et services, pour :

- Protéger la santé des enfants et leur fournir une bonne alimentation
- Fournir des services d'approvisionnement en eau, d'assainissement et d'hygiène aux enfants vulnérables
- Permettre aux enfants de poursuivre leur apprentissage
- Aider les familles à subvenir à leurs besoins et à s'occuper de leurs enfants
- Protéger les enfants de la violence, de l'exploitation et de la maltraitance, en particulier les filles
- Protéger les enfants réfugiés et migrants et ceux affectés par des conflits

Comme l'illustrent clairement les résultats présentés dans ce rapport annuel, la portée d'intervention mondiale de l'UNICEF dans plus de 190 pays et territoires, ainsi que l'expertise et l'expérience de nos équipes, font que notre organisation est bien placée pour répondre à cette crise.

Nous sommes extrêmement fiers de l'engagement et du dévouement dont font preuve chaque jour les membres de notre personnel dans le cadre de leur mission vitale.

Ils le savent : notre monde n'attend pas que les enfants grandissent. Et nous non plus.

L'an dernier, nous avons permis à 307 millions d'enfants de moins de 5 ans d'obtenir des services de prévention de la malnutrition, ainsi qu'à 17 millions d'enfants déscolarisés de recevoir une éducation ; nous avons soutenu le développement des compétences de 4 millions d'enfants et de jeunes ; nous avons assuré un accès à l'eau potable et à des services d'assainissement essentiels pour 18,3 millions et 15,5 millions de personnes, respectivement ; et nous avons fourni une aide humanitaire dans 281 situations d'urgence dans 96 pays.

Nous trouvons également de nouveaux moyens d'impliquer les enfants et les jeunes dans notre travail. Nous avons besoin de leur participation et de leurs points de vue pour concevoir ensemble et mettre en œuvre les programmes, les services et le soutien nécessaires pour qu'ils se développent, grandissent et se préparent à prendre la relève.

Depuis plus de 70 ans, l'UNICEF soutient les enfants et les jeunes rencontrant divers obstacles en matière de santé et de bien-être. Pauvreté et exclusion, catastrophes naturelles, conflits armés, famine, maladie : notre organisation est présente aux côtés des enfants et des jeunes, quels que soient leur identité et l'endroit où ils vivent.

Et nous invitons nos partenaires du monde entier à les épauler eux aussi.

Rejoignez notre combat. Investissez en faveur de l'avenir des enfants. Soutenez notre mission vitale.

Ensemble, continuons de construire un monde meilleur, plus sûr, en bonne santé et plus pacifique. Pour chaque enfant.



Henrietta H. Fore  
Directrice générale de l'UNICEF



1. À Morovine, un village du nord de la Côte d'Ivoire, un membre du personnel de l'UNICEF discute avec de jeunes enfants portant des masques pour se protéger du coronavirus.



2. Dans le district de Saptari, au Népal, un agent de santé s'occupe d'une patiente dans un centre de soins installé à l'hôpital Gajendra Narayan Singh avec le soutien de l'UNICEF.

3. À Morovine, en Côte d'Ivoire, la classe se fait par télévision interposée chez le chef du village. L'UNICEF a mis en place une initiative d'« école à la maison » incluant l'enregistrement de leçons à diffuser sur les chaînes nationales de télévision et de radio.

4. Dans la ville de Guatemala, l'UNICEF fournit des provisions aux parents de quelque 2,4 millions d'enfants d'âge préscolaire et de primaire, qui peuvent ainsi continuer à bénéficier des repas scolaires offerts avant la pandémie de COVID-19.

5. À Beyrouth, au Liban, le personnel de l'UNICEF inspecte le matériel médical destiné aux agents de santé œuvrant en première ligne et aux populations à risque. Sont notamment fournis des gants, des masques chirurgicaux et des masques respiratoires N95, des blouses et des thermomètres.



# Introduction

**En 2019, l'UNICEF et ses partenaires ont travaillé main dans la main avec les enfants et les jeunes pour surmonter les obstacles empêchant un trop grand nombre d'entre eux d'atteindre leur plein potentiel. Ensemble, nous leur avons donné de nouveaux espoirs de réaliser leurs rêves et de concrétiser leurs aspirations.**

Nous avons remporté de nombreux succès.

Dans plus de 190 pays et territoires, l'UNICEF et ses partenaires ont aidé des enfants à survivre, à s'épanouir et à aller à l'école, pour qu'ils puissent apprendre et tirer pleinement parti des opportunités offertes. L'UNICEF s'est mobilisé aux côtés de partenaires du monde entier pour protéger les enfants, garantir un environnement sûr, faire reculer la pauvreté, éliminer les normes de genre néfastes et lutter contre la discrimination.

Dans les situations d'urgence, les enfants et les familles ont reçu des soins de santé mentale et un soutien psychosocial, et bénéficié de services essentiels en matière de nutrition, d'éducation et de santé. Les enfants migrants et réfugiés ont obtenu des services de protection.

Enfin, nous avons célébré en 2019 le 30<sup>e</sup> anniversaire de la Convention relative aux droits de l'enfant, et début 2020, le 25<sup>e</sup> anniversaire de la Déclaration et du Programme d'action de Beijing sur l'égalité des genres et l'autonomisation des femmes.

À l'occasion du 30<sup>e</sup> anniversaire de la Convention, 110 États Membres de l'ONU ont réaffirmé leur volonté de respecter les droits de l'enfant au XXI<sup>e</sup> siècle et 24 gouvernements ont pris de nouveaux engagements nationaux. Sous la houlette du Groupe des Amis de l'enfant et des objectifs de développement durable, coprésidé par le Luxembourg, la Bulgarie et la Jamaïque, la promesse suivante a été faite sur la base du volontariat : « Pour chaque enfant, tous ses droits ».

## Cap sur l'avenir

Si ce rapport revient sur l'année 2019, l'UNICEF n'en reste pas moins tourné vers l'avenir.

Le début de cette nouvelle décennie est marqué par la pandémie de COVID-19, qui fait des milliers de victimes et bouleverse la vie et la scolarité des enfants du monde entier, menaçant leur bien-être et leur avenir.

L'UNICEF s'efforce de fournir des renseignements et des services permettant de protéger les enfants et leur famille du virus, tout en s'attaquant aux effets cachés de la maladie, en particulier pour les enfants déjà marginalisés, c'est-à-dire qui sont confrontés au quotidien à la pauvreté, à la violence ou au conflit, et pour les enfants réfugiés, migrants ou déplacés à l'intérieur de leur pays.



Abdoulaye Konate, responsable de la vaccination au bureau local de l'UNICEF à Kayes, au Mali, sensibilise Ramata Diallo sur l'importance de faire vacciner son dernier-né, Hachime, 11 mois, qui ne bénéficie encore d'aucune prévention vaccinale. L'intervention de vaccinateurs mobiles, qui vont à la rencontre des populations vulnérables vivant dans des régions difficiles d'accès, comme les sites d'orpaillage, est l'une des démarches mises en place par l'UNICEF et ses partenaires pour ne laisser aucun enfant de côté.

L'UNICEF et ses partenaires, à l'image de Gavi, soutiennent le Ministère de la santé malien en vue de fournir directement des vaccins aux enfants les plus isolés et les plus vulnérables.

Cette nouvelle menace mondiale s'abat juste après l'appel en faveur d'une « décennie d'action » lancé par le Secrétaire général des Nations Unies, António Guterres, dans le but de concrétiser les objectifs de développement durable (ODD) d'ici à 2030.

En réponse, l'UNICEF a décidé d'investir davantage en faveur des enfants : la clé pour atteindre les cibles ambitieuses des ODD. Dans cette optique, l'UNICEF a évalué les progrès réalisés au regard des étalons définis dans son Plan stratégique 2018-2021 et des ODD.

### Mise en œuvre du plan stratégique

L'UNICEF a élaboré son Plan stratégique 2018-2021 peu après l'adoption des ODD à l'échelle mondiale. Ce document définit cinq groupes d'objectifs visant à stimuler l'obtention de résultats pouvant contribuer à la réalisation des ODD :



#### Groupe d'objectifs 1

**Chaque enfant survit et s'épanouit** implique un travail thématique dans les domaines de la santé, de la nutrition, du VIH et du sida, du développement de la petite enfance et de la santé des adolescents.



#### Groupe d'objectifs 2

**Chaque enfant apprend** porte sur l'éducation.



#### Groupe d'objectifs 3

**Chaque enfant est protégé contre la violence et l'exploitation** concerne les services de protection de l'enfance.



#### Groupe d'objectifs 4

**Chaque enfant vit dans un environnement sûr et propre** porte sur le travail de l'UNICEF dans le domaine de l'eau, de l'assainissement et de l'hygiène, ainsi que sur ses efforts pour lutter contre les changements climatiques, réduire le risque de catastrophe et résoudre les problématiques urbaines.



#### Groupe d'objectifs 5

**Chaque enfant a les mêmes chances de réussir dans la vie** reflète l'engagement de l'UNICEF à ne laisser aucun enfant de côté. Il couvre les efforts déployés par l'organisation pour en finir avec la pauvreté, l'inégalité entre les genres et la discrimination, fournir un soutien aux adolescents et aux enfants en situation de handicap, et favoriser la participation sûre et constructive, ainsi que l'engagement civique des enfants de tous âges.

Le Plan stratégique définit par ailleurs deux priorités transversales auxquelles contribue l'ensemble des efforts menés par l'UNICEF : l'**action humanitaire** et l'**égalité des genres**.

L'UNICEF a également identifié quatre facteurs organisationnels et établi huit stratégies de changement, dont certaines sont étudiées dans ce rapport annuel : *accroître l'adhésion à la cause des enfants chez les décideurs et le grand public ; élargir et tirer profit des ressources et des partenariats en faveur des enfants ; exploiter le pouvoir des entreprises au profit des enfants ; et favoriser l'innovation dans les programmes et le plaidoyer en faveur des enfants.*



### Accélérer les résultats

Ce rapport annuel intervient à mi-parcours du Plan stratégique de l'UNICEF. En association avec l'examen annuel, l'examen à mi-parcours des résultats a mis en lumière la réalisation de nets progrès au regard de nombreuses cibles des ODD en lien avec l'enfance. Et tous les organismes des Nations Unies continuent de mettre en commun les enseignements tirés, de coordonner leur action et de collaborer pour accélérer l'accomplissement des ODD.

Toutefois, cet examen a souligné qu'il est indispensable d'accélérer les progrès dans certains domaines pour parvenir à concrétiser les ODD et les objectifs du Plan stratégique. Cela se vérifie particulièrement dans les contextes fragiles où l'étendue des besoins est importante et où la tendance des progrès observés est très préoccupante.

En 2019, 74 % des cibles définies dans le Plan stratégique de l'UNICEF ont été atteintes. Néanmoins, si l'UNICEF s'est avéré performant dans bon nombre des domaines visés par les ODD, les progrès restent trop lents dans d'autres : nous accusons ainsi un retard sur 26 % des cibles. Au rythme actuel, par exemple, certaines cibles des ODD touchant des questions cruciales comme la vaccination, la santé, la nutrition, le VIH et le sida, et le développement de la petite enfance ne seront pas atteintes. En outre, les progrès sont lents en ce qui concerne :

- L'accès à une éducation de qualité
- L'enregistrement des naissances et la violence envers les enfants
- La gestion en toute sécurité des services d'eau potable et d'assainissement
- La réduction des risques de catastrophe et les changements climatiques
- La pauvreté infantile

## PRINCIPAUX RÉSULTATS

En 2019, l'UNICEF a facilité :

La mise en œuvre d'**opérations d'aide humanitaire** dans 281 situations d'urgence dans 96 pays.

La **naissance sûre** de près de 28 millions de bébés dans des centres de santé.

La prestation de **services de prévention de la malnutrition** auprès de 307 millions d'enfants âgés de moins de 5 ans.

L'administration d'un **traitement** à 4,1 millions d'enfants souffrant de **malnutrition aiguë sévère** en situation d'urgence.

L'accès à l'**éducation préscolaire, primaire ou secondaire** de 17 millions d'enfants déscolarisés et la mise en œuvre de programmes de développement des compétences au profit de 4 millions d'enfants et de jeunes.

L'accès à l'**eau potable** et à des **services d'assainissement essentiels** pour 18,3 millions et 15,5 millions de personnes supplémentaires, respectivement.

L'**enregistrement** de plus de 21 millions de **naissances** dans 47 pays.

L'extension des **services d'hygiène et de santé menstruelles**, y compris par le biais d'un soutien direct à 20 495 écoles dans 49 pays.

La mise en œuvre de **programmes d'assistance en espèces** qui ont bénéficié à 51 millions d'enfants, dont 8,5 millions en situation d'urgence.

Une prise en charge et des interventions visant à éviter le **mariage précoce** de 5,7 millions d'adolescentes.



### Défis

Parmi les défis à relever pour atteindre les ODD relatifs aux enfants figurent le niveau sans précédent des crises humanitaires, y compris la pandémie de COVID-19, et la conjoncture marquée par des ressources prévisibles limitées. Si les ressources de l'UNICEF ont augmenté en 2019, cette croissance portait sur les financements à des fins spécifiques. Les ressources ordinaires (c'est-à-dire le financement prévisible et souple, qui permet à l'UNICEF de réagir rapidement) sont en déclin. Or, les ressources ordinaires et les autres sources de financement souple sont essentielles pour permettre à l'UNICEF d'accélérer les résultats à travers l'innovation, la création de partenariats, le renforcement des capacités et l'amélioration des données. Le financement souple est également indispensable pour combler les lacunes et favoriser une intervention rapide et immédiate dans les situations d'urgence.



À DROITE : Un groupe de garçons se tenant devant l'orphelinat Shaheed Abdul Ahad Khan Karzai de Kandahar, en Afghanistan.

© UNICEF/UNI229588/BOUVET

## Dépenses de l'UNICEF, 2019

(en millions de dollars É.-U.)

### POSTE BUDGÉTAIRE

|  |                |
|--|----------------|
| <b>Développement</b> .....   | <b>5 528,7</b> |
| <i>Programme</i> .....   | 5 363,0        |
| <i>Efficacité du développement</i> .....                           | 165,7          |
| <b>Gestion</b> .....   | <b>392,5</b>   |
| <b>Coordination du développement des Nations Unies</b> .....       | <b>10,0</b>    |
| <b>Objectifs spéciaux</b> (y compris placements de capitaux) ..... | <b>29,0</b>    |
| <b>Collecte de fonds et partenariats privés</b> .....              | <b>221,8</b>   |
| <b>Autres</b> .....  | <b>76,5</b>    |
| <b>Total des dépenses</b>  | <b>6 182,0</b> |

REMARQUE : Les dépenses de l'UNICEF par poste budgétaire figurant dans ce tableau sont présentées sur la base d'une trésorerie modifiée.

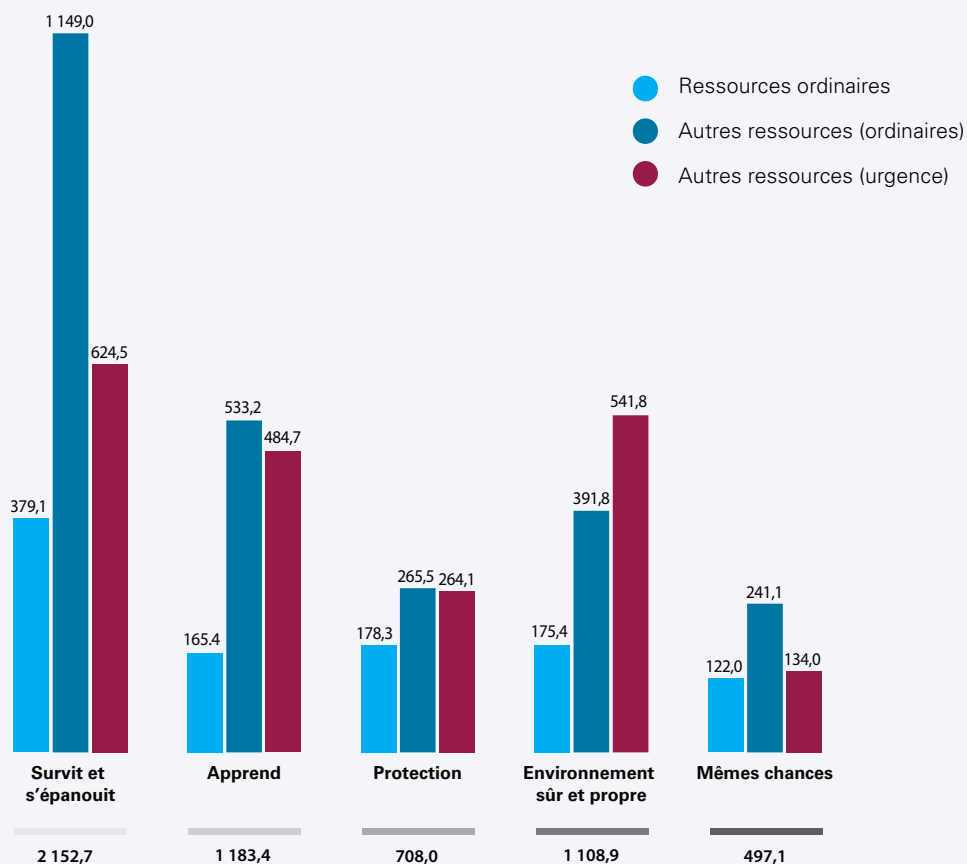
# Dépenses directes au titre des programmes, 2019

(en millions de dollars É.-U.)

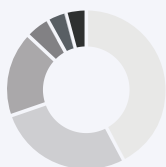
## PAR GROUPE D'OBJECTIFS



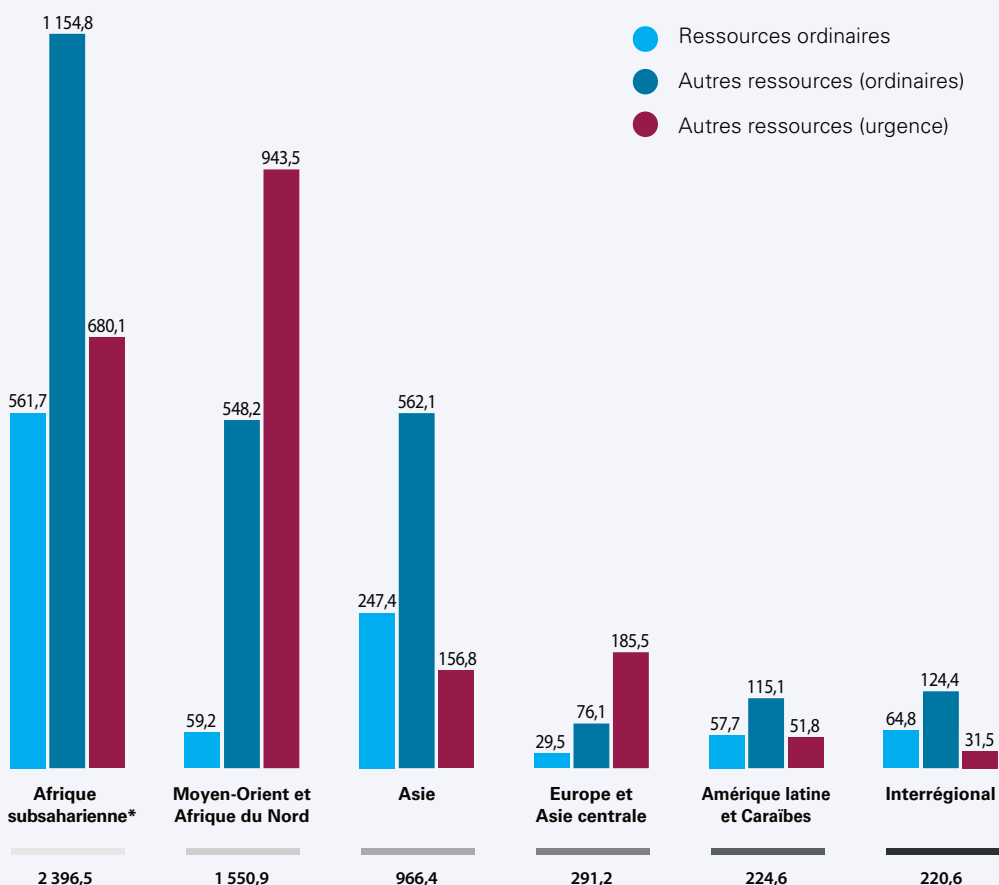
Total des dépenses :  
5 650 millions



## PAR RÉGION



Total des dépenses :  
5 650 millions



\* Les dépenses au titre des programmes de Djibouti et du Soudan sont incluses dans la région Afrique subsaharienne.





### Une décennie d'action

Durant cette nouvelle décennie axée, au sein du système de l'Organisation des Nations Unies, sur l'accélération des résultats pour les enfants, l'UNICEF s'efforcera en priorité d'améliorer efficacement la santé, la nutrition, l'approvisionnement en eau, l'assainissement et l'hygiène, ainsi que le développement de la petite enfance et de l'adolescence. Nous veillerons particulièrement à ce que chaque enfant puisse aller à l'école et apprendre, et nous redoublerons d'efforts pour protéger les enfants et leur environnement. Comme toujours, nous prêterons une attention accrue aux enfants les plus vulnérables, en menant des actions de protection sociale et en multipliant nos interventions pour mettre fin à la discrimination fondée sur le genre et le handicap.

Au rang des priorités, citons :

- L'accélération dans les domaines de priorité absolue
- Le renforcement des liens entre les programmes humanitaires et de développement
- Génération sans limites, un partenariat axé sur l'éducation et les compétences professionnelles modernes
- Les soins de santé primaires de proximité
- La santé mentale
- Les changements climatiques
- Le leadership intellectuel
- Les innovations
- L'égalité des genres

Et dans le cadre de la crise des droits de l'enfant liée à la pandémie de COVID-19, l'UNICEF est aux avant-postes pour reconstruire et réinventer un monde adapté à chaque enfant, appelant à l'action pour :

- Protéger la santé des enfants
- Fournir des services d'approvisionnement en eau, d'assainissement et d'hygiène aux enfants vulnérables
- Permettre aux enfants de poursuivre leur apprentissage
- Aider les familles à subvenir à leurs besoins et à s'occuper de leurs enfants
- Protéger les enfants de la violence, de l'exploitation et de la maltraitance
- Protéger les enfants réfugiés et migrants et ceux affectés par des conflits

L'UNICEF, comme ses milliers de collaborateurs, reste attaché à ses valeurs fondamentales : la bienveillance, le respect, l'intégrité, la confiance et la responsabilité. À l'aube de cette nouvelle décennie, nous remodelons notre organisation et réaffirmons notre volonté de concrétiser les ODD et les aspirations de l'UNICEF en faveur des enfants, tout en relevant les défis constants auxquels les enfants sont confrontés dans un monde dynamique.

De fait, notre monde n'attend pas que les enfants grandissent. Et nous non plus.





Rose Tupemuni est assise avec ses enfants devant sa nouvelle maison située dans la région sanitaire de Katanga (zone sanitaire de Tshikapa) à Tshikapa, dans la province du Kasai, en République démocratique du Congo, le 6 novembre 2019. Plus tôt dans l'année, les combats avaient contraint cette famille à fuir le village isolé où elle vivait. Rose n'avait pas pu faire vacciner sa fille de 3 ans contre la rougeole, et l'enfant a malheureusement succombé à cette maladie. Désormais installée dans la région sanitaire de Katanga (zone sanitaire de Tshikapa) à Tshikapa, Rose s'est donné pour priorité de faire vacciner les siens. « À présent, tous mes enfants sont protégés », raconte-t-elle. « Ils sont tous vaccinés contre la rougeole. »

© UNICEF/UNI229157/Nybo



# Groupe d'objectifs 1

Chaque enfant survit et s'épanouit



**Chaque enfant a le droit de survivre et de s'épanouir.**

Pour garantir ce droit, il faut que chaque enfant ait accès à de la nourriture et à des soins de santé, qu'il puisse se faire vacciner et se protéger contre le VIH/sida et les maladies évitables, et qu'il bénéficie de possibilités de développement de la petite enfance au sein de son foyer, de sa famille et de sa communauté.

En réponse à ces besoins, l'UNICEF fournit des soins de santé de qualité, une nutrition adéquate et des services de vaccination, de prévention du VIH et de développement de la petite enfance, en ayant bien conscience de l'interconnexion de ces axes de travail et de la nécessité d'adopter une approche globale et multisectorielle.

En 2019, l'UNICEF a contribué à la survie et à l'épanouissement des enfants dans 152 pays, pour un coût de 2,15 milliards de dollars des États-Unis. L'organisation est notamment intervenue dans 82 pays requérant une aide d'urgence, pour un coût de 0,95 milliard de dollars É.-U.





Une mère tient son nouveau-né dans ses bras en attendant qu'il reçoive ses vaccins au centre de santé Gambool de Garowe, dans la région du Puntland, en Somalie. L'UNICEF soutient les soins de santé primaires en Somalie et travaille en partenariat avec le Gouvernement somalien en vue de renforcer la capacité nationale de prestation de services de vaccination et de médecine à visée préventive et curative contre la pneumonie, la diarrhée, le paludisme et d'autres maladies. L'UNICEF œuvre à l'élargissement de la couverture et de la qualité des services de santé maternelle et des services de soins essentiels aux nouveau-nés dans le pays.

© UNICEF/UNI218212/Hinds

**L'UNICEF fournit des soins de santé de qualité, une nutrition adéquate et des services de vaccination, de prévention du VIH et de développement de la petite enfance.**

**Santé**

Dans le cadre de son programme de santé maternelle, néonatale, infantile et des adolescents, l'UNICEF œuvre au renforcement des soins de santé primaires intégrés, à l'éradication des décès évitables au moyen d'un bouquet de services essentiels en matière de santé maternelle et néonatale, à la prévention et au traitement des maladies infantiles, ainsi qu'à la vaccination complète de chaque enfant. Les programmes touchant la santé et le bien-être des enfants et des adolescents portent de plus en plus sur le développement et le handicap chez l'enfant, les maladies non transmissibles, les services de santé mentale, la vaccination contre le papillomavirus humain, la prévention des grossesses, la pollution ambiante et la prise en charge des mères adolescentes.

En 2019, 27,4 millions de naissances vivantes ont eu lieu dans des centres de santé soutenus par les programmes de l'UNICEF dans des pays enregistrant des taux de mortalité néonatale et maternelle élevés. La République démocratique du Congo et le Tchad ont éliminé le tétanos maternel et néonatal, tandis que l'UNICEF et ses partenaires ont contribué à la vaccination de 65,7 millions d'enfants, par l'administration de trois doses de vaccin DTC/pentavalent, dans 64 pays prioritaires, ainsi qu'à la vaccination contre la rougeole de 41,3 millions d'enfants en situation de crise humanitaire. Le Nigéria n'a plus enregistré de cas de poliomyélite pour la troisième année consécutive, ce qui pourrait valoir à l'Afrique d'être certifiée exempte de cette maladie en 2020.

Dans 25 pays présentant un taux élevé de prévalence de la pneumonie, 9,4 millions d'enfants suspectés de souffrir d'une pneumonie ont reçu des antibiotiques dans le cadre de programmes soutenus par l'UNICEF. L'UNICEF a financé le renforcement des compétences de 35 840 agents de santé communautaires en matière de prise en charge intégrée des maladies au niveau communautaire. L'UNICEF a distribué des moustiquaires imprégnées d'insecticide à 1,69 million de personnes en situation de crise humanitaire.

En 2019, 67 pays s'étaient dotés de plans nationaux inclusifs, multisectoriels et intégrant la notion de genre en ce qui concerne la santé des adolescents. L'UNICEF en a soutenu la mise en œuvre dans 31 pays. Près d'un million d'adolescentes ont reçu le cycle complet de vaccination contre le papillomavirus humain dans cinq pays où l'UNICEF a favorisé l'introduction de ce vaccin. En 2019, 79 pays ont mis en place des programmes de santé en milieu scolaire en s'appuyant sur une plateforme centrale de prestation intégrée des interventions en faveur de la santé des adolescents, y compris en matière de santé mentale.

Les principaux partenaires fournisseurs de ressources dans le domaine de la santé en 2019 ont été le Groupe de la Banque mondiale ; Gavi, l'Alliance du vaccin ; le Fonds des États-Unis pour l'UNICEF ; l'Allemagne ; et le Royaume-Uni.



**CI-DESSUS** : Une élève de maternelle à l'école primaire Tahouak du district Ta Oi, dans la province de Saravane, en République démocratique populaire lao, mange des aliments nutritifs lors de sa pause-déjeuner.

© UNICEF/UN0311087/Verweij

### Nutrition

En 2019, l'UNICEF a soutenu des programmes de nutrition dans plus de 120 pays afin de lutter contre ce que le rapport *La Situation des enfants dans le monde 2019 – Enfants, nourriture et nutrition : Bien grandir dans un monde en mutation* appelle le triple fardeau de la malnutrition, à savoir la dénutrition, la faim insoupçonnée et le surpoids.

Programmes soutenus par l'UNICEF en 2019 :

- **Petite enfance** : 307 millions d'enfants de moins de 5 ans ont bénéficié de services visant à prévenir le retard de croissance et d'autres formes de malnutrition pendant la petite enfance.
- **Adolescence** : 60 millions de garçons et de filles ont bénéficié de services visant à prévenir l'anémie et d'autres formes de malnutrition pendant l'adolescence.
- **Malnutrition sévère** : 4,9 millions d'enfants souffrant d'émaciation sévère et d'autres formes de malnutrition sévère ont reçu un traitement.

L'UNICEF continue de soutenir des programmes de nutrition, en mettant avant tout l'accent sur la prévention, puis, en cas d'échec, sur le traitement. Cette démarche constitue le fondement du partenariat entre l'UNICEF et la Fondation Bill & Melinda Gates dans le domaine de la nutrition. Dans 15 pays fortement touchés, ce partenariat permet la prestation de programmes d'alimentation, de santé et de protection sociale durant les 1 000 premiers jours de vie d'un enfant, pour lui et sa mère.

Les principaux partenaires fournisseurs de ressources dans le domaine de la nutrition en 2019 ont été le Groupe de la Banque mondiale, l'Allemagne, la Commission européenne, le Royaume-Uni et les Pays-Bas.





**CI-DESSUS** : Kansiime Ruth s'assure que ses deux enfants, Lighton (1 an) et Joanita (4 ans) prennent quotidiennement leurs médicaments antirétroviraux, sous une forme adaptée aux enfants. L'UNICEF travaille en partenariat avec le Ministère de la santé de l'Ouganda pour améliorer le diagnostic précoce du sida chez les nourrissons et la mise en place le plus tôt possible, en cas de séropositivité, d'un traitement essentiel pour sauver des vies.

© UNICEF/UNI211887/Scherbrucker

### VIH et SIDA

En 2019, 13,5 millions de filles et 9 millions de garçons ont fait l'objet d'un dépistage du VIH et ont eu connaissance des résultats. Néanmoins, les progrès restent insuffisants dans l'optique d'éliminer le sida à l'horizon 2030. En vertu des efforts visant à prévenir la transmission du VIH de la mère à l'enfant, le taux de femmes enceintes séropositives bénéficiant d'un traitement antirétroviral a augmenté de 4 % ces quatre dernières années. Certains pays se rapprochent du taux zéro de transmission du VIH de la mère à l'enfant. Le Botswana, le Malawi, la Namibie, l'Ouganda et le Zimbabwe atteignent une couverture antirétrovirale de 95 % chez les femmes enceintes infectées par le VIH et sont en passe d'éliminer les cas de transmission, tandis que le Sri Lanka a rejoint la liste des 13 pays où cette élimination est validée par l'OMS.

Selon les estimations, quelque 310 000 nouveaux cas d'infection par le VIH chez les adolescentes et les jeunes femmes étaient à déplorer dans le monde à la fin de l'année 2018, soit le triple de la cible mondiale. Au niveau régional, l'Afrique de l'Est et australe a connu une amélioration du nombre de nouvelles infections chez les adolescents et les jeunes adultes, mais l'épidémie de VIH reste préoccupante au sein de cette population à l'échelle mondiale.

Les principaux partenaires fournisseurs de ressources dans le domaine du VIH/sida en 2019 ont été la Banque islamique de développement, ONUSIDA, le Comité coréen pour l'UNICEF, le Fonds mondial et les partenariats et programmes communs de l'ONU gérés par le Fonds des Nations Unies pour la population (UNFPA).

### Développement de la petite enfance

Les actions menées par l'UNICEF pour assurer à chaque enfant le meilleur départ dans la vie recourent de nombreux secteurs, notamment la nutrition, la santé, l'éducation, la protection sociale et le soutien aux parents. En 2019 :

- 115 pays ont mis en œuvre des programmes multisectoriels de développement de la petite enfance, et 45 d'entre eux ont établi des plans d'action gouvernementaux chiffrés en vue d'un déploiement à plus grande échelle.
- 83 pays disposaient d'une politique ou d'un plan d'action d'envergure nationale en matière de développement de la petite enfance.
- L'UNICEF a fourni des services de développement de la petite enfance à 615 049 enfants de moins de 5 ans en situation de crise humanitaire, atteignant ainsi 74 % de la cible.

### Accélérer les résultats

Dans l'optique d'accélérer les résultats, l'UNICEF s'efforce d'aider les enfants et les familles risquant le plus d'être laissés de côté, à savoir : les enfants qui appartiennent aux ménages les plus pauvres, qui vivent en Afrique subsaharienne et en Asie du Sud, et qui se trouvent dans des zones fragiles et touchées par un conflit. Pour améliorer au plus vite les résultats en termes de survie et de développement de l'enfant, il convient de renforcer l'analyse du contexte humanitaire et des questions de genre, de favoriser la mobilisation de la collectivité, d'exploiter l'analyse de données sociales et d'instaurer une collaboration intersectorielle afin de lever les obstacles sociaux et financiers qui entravent notre progression.



## PRINCIPAUX RÉSULTATS

27,4 millions de **bébés sont nés dans des centres de santé** soutenus par l'UNICEF.

Plus de 249 millions d'enfants dans des pays clés ont reçu **deux doses de suppléments de vitamine A**.

41,3 millions d'enfants en situation d'urgence ont été **vaccinés contre la rougeole**.

Plus de 4,9 millions d'enfants ont reçu un **traitement contre la malnutrition aiguë sévère**.

9,4 millions d'enfants **suspectés de souffrir d'une pneumonie** ont reçu un traitement dans le cadre de programmes soutenus par l'UNICEF.

13,5 millions de filles et 9 millions de garçons ont subi un **dépistage du VIH**, avec envoi des résultats.

L'UNICEF et 11 organismes multilatéraux ont lancé **un plan commun dans l'optique d'accroître le soutien aux pays** ces dix prochaines années, avec une contribution collective avoisinant le tiers de l'aide totale au développement dans le domaine de la santé.

# Groupe d'objectifs 2

## Chaque enfant apprend



**Partout dans le monde, des enfants et des jeunes ne peuvent jouir de leur droit d'aller à l'école et d'apprendre.**

En 2019, la guerre, les catastrophes, la maladie et les effets des changements climatiques ont fait obstacle au droit à l'éducation des enfants. Par ailleurs, les vulnérabilités telles que la pauvreté, les normes de genre et le handicap continuent de placer l'éducation hors de portée d'un bien trop grand nombre d'enfants. Et au début de 2020, la COVID-19 a privé les enfants d'école dans de nombreuses régions du monde.

En 2019, face aux déficits de financement, à l'insécurité grandissante et aux attaques ciblées, l'UNICEF a atteint seulement 60 % de son ambitieux objectif visant à assurer l'éducation de 12,3 millions d'enfants parmi les plus à risque dans des situations d'urgence.

Les principaux partenaires fournisseurs de ressources dans ce groupe d'objectifs en 2019 ont été l'Allemagne, la Commission européenne, la Norvège, le Partenariat mondial pour l'éducation et les Pays-Bas.





Des élèves jouent dans la cour de l'école secondaire Turgani de Faizabad, la plus grande ville du Badakhshan, une province du nord de l'Afghanistan.

En Afghanistan, 3,7 millions d'enfants sont déscolarisés et seulement 54 % des inscrits achèvent le cycle d'enseignement primaire. Grâce à la collaboration instaurée à l'échelle nationale, provinciale et communautaire avec le Ministère de l'éducation et d'autres partenaires, l'UNICEF prête une attention accrue aux personnes les plus vulnérables dans les zones défavorisées, en particulier aux filles, afin de lutter contre l'exclusion induite par la pauvreté, la discrimination et les conflits.

**En 2019, l'UNICEF a répondu à ces enjeux en favorisant l'accès à l'éducation dans 143 pays, pour un coût de 1,18 milliard de dollars É.-U. L'UNICEF a soutenu des programmes d'éducation dans des situations d'urgence dans 82 pays, pour un coût de 0,69 milliard de dollars É.-U.**

### Succès remportés

Malgré les défis, les activités de l'UNICEF en faveur de l'éducation se sont traduites par divers succès notables en 2019. En voici quelques exemples :

- Parmi les pays soutenus par l'UNICEF, 37 % s'étaient dotés d'un système permettant d'offrir à tous les enfants les mêmes chances d'accès aux possibilités d'apprentissage (contre 29 % en 2018).
- Parmi les pays recevant un soutien de l'UNICEF, 49 % avaient établi un plan de prévention de la violence liée au genre en milieu scolaire (contre 38 % en 2018).
- Un système permettant d'améliorer efficacement les résultats d'apprentissage était en place dans 48 % des pays (contre 35 % en 2018).
- Parmi les pays soutenus par l'UNICEF, 23 % disposaient d'un système permettant aux garçons et aux filles d'avoir les mêmes chances d'acquérir des compétences importantes (contre 16 % en 2018).
- La Déclaration sur la sécurité dans les écoles a obtenu l'adhésion de 102 pays. Cette dernière appelle l'UNICEF, ses partenaires, les gouvernements et les groupes armés à protéger l'éducation contre les attaques et formule des lignes directrices pour sa mise en œuvre.

Toutefois, il reste encore beaucoup à faire. Au rythme actuel, d'ici à 2030, sur 1,4 milliard d'enfants d'âge scolaire que comptent les pays à revenu faible et intermédiaire, ils seront 420 millions à ne pas acquérir les compétences les plus élémentaires au cours de l'enfance et 825 millions à ne pas acquérir les compétences les plus élémentaires du secondaire.

*Avec Chaque enfant apprend : Stratégie de l'UNICEF en matière d'éducation 2019-2030*, adoptée en 2019, l'UNICEF a placé les résultats d'apprentissage au cœur de ses activités dans l'optique de concrétiser les ODD et ses objectifs en faveur des enfants. En vertu de cette stratégie, l'UNICEF est appelé à faire en sorte que les enfants de 5 ans sont prêts à entrer à l'école, que les enfants de 10 ans sont aptes à réussir à l'école et que les jeunes de 18 ans sont préparés à la vie en société et au monde du travail.

Les axes stratégiques poursuivis sont l'assiduité et la persévérance scolaire, les méthodes d'apprentissage et les évaluations, ainsi que la redevabilité. Trois approches sont privilégiées : le renforcement des systèmes, l'utilisation de données et d'éléments de preuve, et la mise en place d'innovations modulables et durables.

Ces dernières années, les défis touchant le droit des enfants à l'éducation ont manifestement évolué et les perturbations engendrées par les crises font peser une menace toujours plus grande. Heureusement, l'UNICEF a su tirer les enseignements nécessaires et établir une nouvelle stratégie qui trace clairement la voie à suivre.



**À DROITE** : Un élève réfugié sud-soudanais regarde par la fenêtre de sa classe à l'école primaire Tika, dans le district d'Arua, en Ouganda.

L'école primaire Tika, située dans le sous-comté de Rigbo, reçoit le soutien de l'UNICEF par l'intermédiaire de la Trailblazers Mentoring Foundation depuis avril 2018. Elle propose à la fois une éducation primaire formelle et un programme d'enseignement accéléré à l'intention des enfants issus des communautés d'accueil et réfugiées. Au total, 3 632 enfants (1 750 filles et 1 882 garçons) sont inscrits dans cette école primaire.

© UNICEF/UNI313340/Adriko



## PRINCIPAUX RÉSULTATS

Plus de 17 millions d'enfants déscolarisés ont participé à **des programmes d'éducation préscolaire, primaire ou secondaire**.

Plus de 12 millions d'enfants ont reçu **du matériel pédagogique ou préscolaire**.

La mise en œuvre de **programmes axés sur les compétences indispensables à l'apprentissage, à l'autonomisation, à l'emploi et à la participation citoyenne** a bénéficié à plus de 4 millions d'enfants et d'adolescents.

L'UNICEF et la Banque mondiale ont annoncé un **investissement commun d'un milliard de dollars en faveur de l'éducation et de la formation professionnelle des jeunes**, au profit de Génération sans limites, qui s'efforce de préparer les jeunes du monde entier au monde du travail de demain.



## Groupe d'objectifs 3

Chaque enfant est protégé contre la violence et l'exploitation



**Malgré la volonté expresse de protéger les enfants de la violence reflétée dans les objectifs de développement durable, les enfants continuent d'être victimes de violations à la maison, en milieu scolaire, dans la collectivité et en ligne.**

De fait, l'année 2019 a mis un terme à une décennie meurtrière marquée par plus de 170 000 violations graves confirmées commises envers des enfants lors d'un conflit.

Soucieux de protéger les enfants contre la violence et l'exploitation, l'UNICEF a travaillé dans plus de 150 pays, pour un coût avoisinant 708 millions de dollars É.-U.

Les principaux partenaires fournisseurs de ressources dans ce groupe d'objectifs en 2019 ont été l'Allemagne, les Pays-Bas, la Commission européenne, la Suède et le Programme commun des Nations Unies.



Matthew, 17 ans, a été enlevé chez lui, au Soudan du Sud, par un groupe armé qui l'a gardé prisonnier pendant deux ans. Après sa libération officielle, obtenue avec le soutien de l'UNICEF, il a bénéficié d'une allocation de réinsertion et d'une formation agricole. Matthew a également reçu un soutien psychosocial et des conseils de la part du travailleur social chargé de l'aider à reprendre une vie normale. En 2019, l'UNICEF a fourni des soins et des services dans 19 pays à plus de 14 400 enfants ayant quitté des forces ou des groupes armés au cours des dernières années.

© UNICEF/UN0272647/Holt

**Pour mener à bien sa mission, l'UNICEF a lancé des initiatives encourageant l'enregistrement des naissances, l'un des outils essentiels pour protéger les droits et la sécurité des enfants.**

**Succès remportés**

En 2019, le nombre de naissances enregistrées avec le soutien de l'UNICEF a augmenté de 35 % par rapport à 2018. L'UNICEF épaulé désormais 13 pays prioritaires (qui recensent un peu plus du tiers des enfants non déclarés dans le monde) afin d'accélérer les choses.

L'UNICEF a travaillé pour mettre fin à la violence envers les enfants dans les écoles et aux alentours en lançant une puissante coalition mondiale : le programme d'activités « Apprendre dans un environnement sûr ». L'UNICEF a également aidé 24 pays à mettre en œuvre le modèle de réponse nationale WeProtect pour lutter contre l'exploitation sexuelle et la maltraitance des enfants en ligne. Globalement, en 2019, l'UNICEF a permis à 17 % d'enfants victimes de violence supplémentaires de recevoir des services de santé, d'aide sociale ou de justice et d'application de la loi par rapport à 2018.

En 2019, l'UNICEF a également assuré des services de protection auprès de millions d'enfants en situation de crise humanitaire dans 74 pays. Plus de 4,37 millions de filles et de garçons dans 22 pays où sévissent les mines et d'autres engins explosifs ont bénéficié en 2019 d'interventions pertinentes en matière de prévention et d'aide aux survivants. Enfin, les efforts visant à protéger les enfants contre l'exploitation et la maltraitance dans les situations d'urgence ont concerné 32 pays en 2019, contre 16 en 2018. Globalement, en 2019, plus de 8,9 millions d'adultes et d'enfants disposaient d'un moyen de signalement des cas d'exploitation sexuelle et de maltraitance, soit une hausse de 27 % par rapport à 2018.

L'UNICEF a aidé 128 pays à mettre en place, en 2019, un éventail de mesures visant à améliorer l'accès des enfants au système de justice. Le travail réalisé par l'UNICEF pour défendre les droits des enfants privés de protection parentale, y compris des enfants en situation de handicap, a été dopé par une résolution historique de l'Assemblée générale de l'Organisation des Nations Unies axée sur la prévention de la séparation familiale et la fin du placement en institution des enfants.

En outre, plus de 158 000 filles et femmes ont obtenu des services de prévention et de protection contre les mutilations génitales féminines. Enfin, l'UNICEF a permis à plus de 5,7 millions d'adolescentes de bénéficier d'efforts de prévention et d'une prise en charge dans le cadre de la lutte contre le mariage des enfants.

**Perspectives d'avenir**

Si les programmes de l'UNICEF en matière de protection de l'enfance ont concerné des millions d'enfants, il reste encore beaucoup à faire.

Pour accélérer les progrès, l'UNICEF s'efforcera de renforcer les systèmes destinés à prévenir et à lutter contre la violence envers les enfants et à garantir l'accès des enfants au système de justice. L'UNICEF favorisera également les programmes destinés à faire changer les comportements, ainsi que la mesure de ces évolutions, et mobilisera la collectivité dans le but de transformer les pratiques néfastes et d'éliminer les normes sociales et de genre qui sous-tendent de nombreuses formes de violence envers les enfants.



## GROUPE D'OBJECTIFS 3 : CHAQUE ENFANT EST PROTÉGÉ CONTRE LA VIOLENCE ET L'EXPLOITATION

**À DROITE** : Rima Bera, 17 ans, est une jeune activiste engagée dans la lutte contre le mariage des enfants au sein de sa communauté, à Namgarh, dans la ville de Tarakeswar (district de Hoogly, Bengale-Occidental) en Inde.

© UNICEF/UN0331595/Das



### PRINCIPAUX RÉSULTATS

Plus de 21 millions d'enfants ont été **enregistrés à la naissance** dans 47 pays.

3,7 millions d'enfants en situation de crise humanitaire ont bénéficié de **soins de santé mentale et d'un soutien psychosocial de proximité**.

1,7 million d'enfants migrants, réfugiés et déplacés internes ont reçu **des services de protection** dans 76 pays.

3,3 millions de femmes, de filles et de garçons ont bénéficié d'**interventions destinées à atténuer les risques, à prévenir ou à agir contre la violence liée au genre** (soins de santé mentale, soutien psychosocial, espaces amis des enfants, etc.) dans des situations de crise humanitaire.

L'UNICEF et l'UE ont lancé conjointement la campagne **#RealChallenge sur TikTok : axée sur les problématiques du travail des enfants, de l'égalité des genres, de la séparation familiale et de l'intimidation**, elle a engrangé 300 millions de vues, généré plus de 51 000 contenus et enregistré 1,2 million de partages dans 41 pays.

## Groupe d'objectifs 4

Chaque enfant vit dans un environnement sûr et propre



**En 2019, le droit des enfants à vivre dans un environnement sûr et propre a été menacé par des situations d'urgence souvent prolongées, des conflits et des catastrophes naturelles (en grande partie liées aux changements climatiques).**

Pour y remédier, l'UNICEF a concentré ses efforts dans cinq domaines clés : l'eau, l'assainissement et l'hygiène, la réduction des risques de catastrophe, les problématiques urbaines et la pérennité de l'environnement. En 2019, l'UNICEF a mené des initiatives en faveur d'un environnement sûr et propre pour les enfants dans 145 pays, pour un coût de 1,12 milliard de dollars É.-U. Dans 84 pays, ce travail s'est déroulé dans le cadre d'interventions d'urgence se montant à 0,68 milliard de dollars É.-U.

Les principaux partenaires fournisseurs de ressources au titre des programmes d'approvisionnement en eau, d'assainissement et d'hygiène en 2019 ont été l'Allemagne, le Royaume-Uni, la Commission européenne, les Pays-Bas et la Suède, tandis que les principaux partenaires fournisseurs de ressources au titre des programmes de l'UNICEF en faveur d'un environnement sûr et propre en 2019 ont été les Pays-Bas, l'Allemagne, les partenariats et programmes communs de l'ONU gérés par le Programme des Nations Unies pour le développement (PNUD), la Suède et le Japon.





Des élèves boivent de l'eau à un robinet installé par l'UNICEF à l'école primaire Topa de Mendi, dans les Hautes-Terres méridionales, en Papouasie-Nouvelle Guinée. À la suite des violents séismes qui ont endommagé l'école et ravagé les communautés voisines en 2018, l'UNICEF a fourni en 2019 un bouquet intégré de services en matière de santé, de nutrition, d'éducation, de protection de l'enfance, d'approvisionnement en eau et d'assainissement.

© UNICEF/UN0293128/Holt



**D'importants progrès ont été réalisés en 2019 : des millions d'enfants et de familles supplémentaires ont désormais accès à l'eau potable et à des services d'assainissement ; davantage de pays tiennent compte de la situation des enfants dans leurs plans de gestion des risques de catastrophes naturelles liées au climat et d'amélioration de la résilience ; et les gouvernements se sont concentrés sur les désavantages spécifiques affectant les enfants en milieu urbain.**

Dans des situations d'urgence, l'UNICEF a fourni :



L'UNICEF a mené diverses actions en réponse à l'épidémie de COVID-19 qui s'est déclarée fin 2019 : approvisionnement en matériel médical nécessaire ; lancement d'une campagne mondiale sur le lavage des mains ; fourniture de savon et d'un soutien aux centres de santé.

#### **Eau**

En plus d'offrir un soutien direct en faveur de l'accès à l'eau, l'UNICEF a continué à renforcer les capacités locales d'innovation et d'amélioration des services. Au Soudan, par exemple, l'UNICEF a encouragé une nouvelle méthode d'exploitation des bassins de drainage des eaux de pluie superficielles. Et dans 27 pays, l'UNICEF a commandité des vérifications indépendantes de la durabilité des systèmes d'approvisionnement en eau. L'amélioration des programmes est menée sur la base des résultats obtenus.

En 2019, l'UNICEF a financé la promotion communautaire du lavage des mains dans 90 pays, contre 71 en 2018. L'UNICEF a également permis en 2019 à 2,4 millions d'enfants, dans 8 026 écoles, d'avoir accès à des installations élémentaires d'approvisionnement en eau, d'assainissement et de lavage des mains.

#### **Assainissement**

Les efforts entrepris en vertu de la Stratégie de l'UNICEF pour mettre fin à la défécation à l'air libre se sont poursuivis dans 26 pays fortement touchés en 2019. Grâce au soutien direct de l'UNICEF, 22 267 communautés ont été certifiées sans défécation à l'air libre. Au Nigéria, par exemple, 4 781 communautés ont atteint cet objectif avec l'aide de l'UNICEF.

Parmi les initiatives d'amélioration des services d'assainissement figuraient également des orientations sur les programmes fondés sur les principes du marché et le soutien aux entrepreneurs du secteur. Au Bangladesh, par exemple, 165 000 ménages se sont équipés de toilettes améliorées auprès d'entrepreneurs locaux, et au Ghana, un partenariat avec l'Office national des petites entreprises contribue au renforcement rapide du secteur privé.

### **Résilience et réduction des risques, programmation en milieu urbain et pérennité de l'environnement**

L'UNICEF s'efforce de plus en plus de lier l'action humanitaire au travail à long terme en faveur du développement durable. Il s'agit notamment de renforcer la résilience aux changements climatiques et aux catastrophes, et de promouvoir une vie en société pacifique et inclusive.

En 2019, l'UNICEF a publié une procédure imposant la prise en compte des risques dans toute nouvelle initiative des bureaux de pays de l'UNICEF, au vu du fait que les crises se font de plus en plus fréquentes et complexes, durent plus longtemps et touchent davantage d'enfants. En 2019, 41 % des bureaux de pays de l'UNICEF ont atteint les valeurs de référence quant à la prise en compte des risques dans la programmation.

Dans plus de 80 pays, l'UNICEF soutient des programmes en milieu urbain visant à améliorer les données intra-urbaines, à intégrer les enfants dans les programmes de développement national et urbain, et à tenir compte des enfants dans la planification des infrastructures et de l'aménagement spatial des villes.

L'UNICEF a également étendu ses programmes consacrés aux changements climatiques et, en 2019, 56 bureaux de pays ont mis en place des programmes tenant compte des enfants en vue de favoriser la résilience climatique, contre 27 en 2018. Ces activités portaient notamment sur la lutte contre la pollution atmosphérique, la résilience climatique renforcée des services sociaux et l'incitation à recourir aux énergies durables, en particulier dans les centres de santé, les écoles et les services d'approvisionnement en eau et d'assainissement.



## **PRINCIPAUX RÉSULTATS**

18,3 millions de personnes supplémentaires ont obtenu **un accès à l'eau potable.**

15,5 millions de personnes supplémentaires ont obtenu **l'accès à des services d'assainissement essentiels.**

58 pays ont enregistré des données sur les disparités entre **les enfants en milieu urbain.**

57 pays ont établi **des plans locaux ou nationaux qui tiennent compte des enfants** pour la gestion des catastrophes, des conflits, des crises de santé publique ou d'autres situations d'urgence.

56 pays ont mis en œuvre des programmes intégrant les enfants en ce qui concerne **la résistance aux changements climatiques et le développement à faible émission de carbone.**

## Groupe d'objectifs 5

Chaque enfant a  
les mêmes chances  
de réussir dans la vie



**L'année 2019 a marqué le 30<sup>e</sup> anniversaire de la Convention relative aux droits de l'enfant. Pour l'occasion, le monde a célébré les progrès accomplis au fil des décennies. Si les raisons de se féliciter ne manquent pas, il reste encore beaucoup à faire pour que chaque enfant ait les mêmes chances de survivre, de s'épanouir et de se bâtir un avenir.**

En 2019, l'UNICEF a poursuivi son travail de défense des droits inscrits dans la Convention relative aux droits de l'enfant en s'attellant à réduire la pauvreté infantile et à mettre fin à la discrimination. Ainsi, l'UNICEF a travaillé dans 154 pays et investi plus de 497,11 millions de dollars É.-U. afin d'offrir aux enfants les mêmes chances de réussir dans la vie. En situation d'urgence, l'UNICEF est intervenu pour assurer l'équité entre les enfants dans 60 pays, pour un coût de 0,27 milliard de dollars É.-U.

Les principaux partenaires fournisseurs de ressources dans ce groupe d'objectifs en 2019 ont été le Groupe de la Banque mondiale, la Commission européenne, la Suède, le Programme commun des Nations Unies et les États-Unis.





Arina, 13 ans, tient dans ses bras son petit frère Daniil. Ils vivent à Nur-Sultan, au Kazakhstan, où ils partagent une petite maison de deux pièces avec leur mère, leur beau-père et leurs deux sœurs. Au cours des dix dernières années, le Kazakhstan a considérablement fait reculer les taux de pauvreté. Toutefois, bon nombre de familles vulnérables passent encore entre les mailles du filet. Les enfants sont particulièrement fragiles. En 2019, l'UNICEF a mis sur pied le modèle « cash plus », qui recoupe les programmes d'assistance en espèces avec les informations et connaissances pertinentes. En association avec le Ministère du travail et de la protection sociale, il permet ainsi d'augmenter l'impact de cette aide sur la pauvreté infantile et d'autres résultats en lien avec l'enfance.

© UNICEF/UNI289387/Nur

**Pour garantir que chaque enfant a les mêmes chances de réussir dans la vie, l'UNICEF concentre ses efforts dans cinq domaines : pauvreté infantile et financements publics en faveur des enfants, protection sociale, égalité des genres, enfants en situation de handicap et adolescents.**

#### **Pauvreté infantile et financements publics en faveur des enfants**

En 2019, l'UNICEF a continué de travailler avec les gouvernements pour surveiller la pauvreté infantile et y remédier par la mise en place de politiques économiques et sociales qui protègent les enfants contre les multiples effets de la pauvreté. La pauvreté infantile multidimensionnelle et la pauvreté infantile monétaire font respectivement l'objet de mesures et de rapports réguliers dans 65 pays et dans 73 pays. Dans 28 pays, la pauvreté infantile est visée par des politiques et des programmes spécifiques.

Ces mesures de la pauvreté infantile ont permis d'axer directement les efforts et les ressources dans les domaines et secteurs recensant le plus grand nombre d'enfants défavorisés (comme au Ghana, au Panama et en Zambie) et d'orienter les initiatives nationales de réduction de la pauvreté, notamment en améliorant la couverture sociale des enfants (comme en Malaisie, où le régime principal de protection sociale a revu à la hausse les prestations en faveur des enfants). Au Kazakhstan, par exemple, l'UNICEF et le Gouvernement ont œuvré ensemble pour étendre un programme d'aide sociale au profit de plus de 1,5 million d'enfants, au lieu d'environ 363 000 auparavant.

#### **Protection sociale**

Plus de 51 millions d'enfants, dont plus de 8 millions en situation de crise humanitaire, ont bénéficié de programmes d'assistance en espèces soutenus par l'UNICEF en 2019. En Thaïlande, l'UNICEF a financé l'élargissement de la prestation d'aide aux enfants : elle concerne désormais plus d'un million d'enfants et devrait bénéficier à 0,8 million d'enfants supplémentaires (soit la moitié de la population âgée de moins de 6 ans) d'ici à 2024. Cette mesure constitue un investissement stratégique visant à garantir le bien-être des enfants et des familles vulnérables. En 2019, 47 pays s'étaient dotés d'un système de protection sociale solide ou relativement solide et neuf pays avaient mis en place des programmes nationaux d'assistance en espèces permettant de réagir en cas de crise.

#### **Égalité des genres**

En 2019, l'UNICEF a pris des mesures contre les normes, rôles et pratiques de genre néfastes et discriminatoires avec le soutien ciblé du fonds thématique mondial consacré à l'égalité des genres, alimenté par les contributions des Gouvernements canadien et luxembourgeois. En outre, 120 pays ont mis en place des programmes axés sur : l'intégration de la notion de genre dans les programmes scolaires, la parentalité positive pour les pères, la formation des travailleurs de première ligne sur l'égalité des genres et les interventions multisectorielles visant à éliminer les normes de genre induisant des pratiques néfastes.

### Adolescents

L'article 12 de la Convention relative aux droits de l'enfant reconnaît la participation comme un droit de la personne fondamentale. Participer signifie que la personne est informée, impliquée et entendue sur les décisions et les questions l'intéressant, dans les sphères privée et publique.

Quelque 4 millions d'adolescents originaires de 113 pays, dont 2,6 millions d'Indiens, ont participé à des initiatives d'engagement civique en 2019. Sur ces 4 millions, 440 000 adolescents venaient de 24 pays touchés par un conflit ou une catastrophe. Quarante-et-une politiques « appropriées » (30 multisectorielles et 11 sectorielles) visant à soutenir le développement des adolescents ont été mises en place dans 34 pays. En outre, 31 % des bureaux de pays de l'UNICEF ont régulièrement sollicité des adolescents, dont au moins la moitié étaient des filles issues d'un milieu défavorisé, dans le cadre de la création et de l'évaluation de leurs programmes.

### Enfants en situation de handicap

En 2019, l'UNICEF est venu en aide à 1,7 million d'enfants en situation de handicap dans 142 pays, par l'intermédiaire de programmes d'aide au développement et d'aide humanitaire incluant la question du handicap. Dans les situations d'urgence, 36 % des bureaux de pays de l'UNICEF ont systématiquement inclus les enfants en situation de handicap dans leurs actions, avec, par exemple, la construction de 48 classes accessibles dans deux camps de réfugiés au Kenya et d'espaces d'apprentissage temporaires accessibles pour près de 1 400 enfants et adolescents handicapés en Indonésie. Dans le monde, plus de 138 000 enfants en situation de handicap ont bénéficié d'équipements et de produits d'assistance. À titre d'exemple, 13 722 enfants handicapés ont été équipés de prothèses auditives, de béquilles, de fauteuils roulants et de matériel en braille, et 124 287 ont reçu des kits d'urgence comme « l'école-en-boîte » ou des mallettes de jeux adaptées.



## PRINCIPAUX RÉSULTATS

**La mesure et le suivi régulier de la pauvreté infantile** (monétaire et/ou multidimensionnelle) sont mis en œuvre dans 97 pays.

L'UNICEF a contribué à soutenir 1,7 million d'enfants en situation de handicap.

Plus de 51 millions d'enfants, dont plus de 8 millions en situation d'urgence, ont bénéficié de **programmes d'assistance en espèces** soutenus par l'UNICEF.

L'UNICEF et le Royaume des Pays-Bas ont signé un partenariat, baptisé PROSPECTS, qui vise à **assurer l'éducation et la protection des enfants en déplacement** dans huit pays, avec le soutien de la Banque mondiale, de la Société financière internationale (SFI), du Haut-Commissariat pour les réfugiés (HCR) et de l'Organisation internationale du Travail (OIT).

Quatre millions d'adolescents ont participé à des **initiatives d'engagement civique** soutenues par l'UNICEF.



## Priorité transversale : **Action humanitaire**



**Plus de  
1 600 enfants  
fréquentent par  
roulement l'école  
Al-Nasser de Beit  
Boos, une banlieue  
aux abords de  
la capitale du  
Yémen, Sanaa.**

Bon nombre d'établissements ayant fermé aux alentours, en conséquence de la guerre, Al-Nasser fourmille d'activité. En 2019, l'école a même proposé une nouveauté à ses élèves : un laboratoire informatique équipé de 11 ordinateurs portables avec accès au Web.

« [Cela] permet aux Yéménites de faire partie intégrante de la communauté internationale », se réjouit Abdul Rahman Al Sharjabi, Spécialiste de l'éducation à l'UNICEF. « Ils auront peut-être envie d'étudier dans un domaine utile à leur pays. »

Au Yémen, l'UNICEF et ses partenaires ont collaboré avec le Ministère de l'éducation afin de rémunérer le personnel enseignant, de réhabiliter les écoles, de prévoir des installations de distribution d'eau et d'assainissement, et d'améliorer la qualité de l'éducation. En renforçant l'éducation en temps de crise, l'UNICEF et ses partenaires répondent aux besoins humanitaires immédiats, tout en posant les jalons indispensables à la concrétisation d'objectifs de développement à long terme.

Les principaux partenaires fournisseurs de ressources en 2019 ont été les États-Unis, le Bureau des Nations Unies pour la coordination des affaires humanitaires, le Royaume-Uni, la Commission européenne et l'Allemagne.



Une élève de l'école Al-Nasser étudie dans un nouveau laboratoire informatique. Le conflit armé qui sévit depuis cinq ans multiplie les dangers pour les enfants : malnutrition aiguë sévère, problèmes d'assainissement, déplacement, pénurie d'eau potable, exposition aux maladies évitables... N'oublions pas toutefois que l'éducation et l'avenir des enfants sont également en péril. En 2019, les actions visant à renforcer le système éducatif ont notamment permis à 253 406 enfants d'avoir accès à l'éducation et contribué à fournir du matériel pédagogique élémentaire à 676 200 élèves.

© UNICEF Yemen/Moohialdin Fuad

Ainsi, en 2019, l'UNICEF et ses partenaires ont continué d'insister sur l'importance de mettre en corrélation les initiatives d'aide humanitaire, de développement et de paix. Cette démarche nécessite des partenariats permettant la création d'institutions durables et résilientes dans les domaines de la santé, de l'éducation, de la protection de l'enfance, de l'approvisionnement en eau et de l'assainissement. Toutefois, cela passe également par une action plus coordonnée en réponse aux besoins humanitaires.

Et ces derniers sont colossaux.

À l'échelle mondiale, 1 personne sur 45 (soit près de 168 millions de personnes) a eu besoin d'une aide humanitaire urgente en 2019. Et 149 millions d'enfants vivent dans des zones de grand conflit.

En 2019, l'UNICEF a fourni une aide dans 281 situations d'urgence humanitaire dans 96 pays.

### Par exemple, en 2019 :

L'UNICEF a travaillé aux côtés de plus de 40 organisations de la société civile pour traiter quelque 233 000 enfants souffrant de malnutrition aiguë sévère au **Soudan du Sud**.

Au **Bangladesh**, l'UNICEF et ses partenaires ont permis à 274 000 enfants de recevoir une éducation dans les camps de réfugiés et les communautés d'accueil.

Dans le cadre d'une riposte multisectorielle contre l'épidémie d'Ebola en **République démocratique du Congo**, l'UNICEF a fourni des soins de santé mentale et un soutien psychosocial à 169 784 enfants et touché près de 33 millions de personnes parmi les populations à risque au travers d'activités de communication pour le développement.

## PRINCIPAUX RÉSULTATS



En 2019, les interventions d'urgence de l'UNICEF ont permis à :

39,1 millions de personnes d'avoir  
**accès à l'eau potable.**

7,4 millions d'enfants d'avoir  
**accès à l'éducation en situation d'urgence.**

43,1 millions d'enfants âgés de 6 mois à 15 ans de se faire  
**vacciner contre la rougeole.**

4,1 millions d'enfants de recevoir un  
**traitement contre la malnutrition aiguë sévère.**

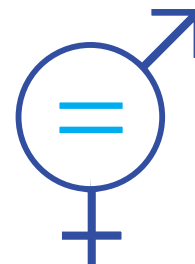




Des agents de santé se tiennent devant une tente servant à la prise en charge des cas de choléra au centre Macurungo de Beira, au Mozambique. En 2019, le Mozambique a été frappé par deux cyclones de catégorie 4 qui ont entraîné de graves inondations dans le nord du pays, à l'origine d'une épidémie de choléra.

© UNICEF/UN0321069/De Wet

## Priorité transversale : **Égalité des genres**



**Pour Pascaline, le football est plus qu'un sport : c'est la voie d'accès à un avenir meilleur.**

À l'âge de 11 ans, Pascaline quitte l'école car sa famille ne peut pas payer les frais de scolarité. Elle se tourne alors vers le football et améliore sa technique en jouant contre les garçons du quartier Lacouroussou de Niamey, au Niger, où elle vit dans une maison composée d'une seule pièce et couverte d'un toit en tôle qui vibre à la moindre rafale.

Les garçons se moquent d'elle, mais elle n'y prête pas attention.

« Si quelqu'un ose dire que le football est réservé aux garçons, nous sommes là, mes amies et moi, pour leur prouver le contraire », affirme aujourd'hui Pascaline du haut de ses 13 ans.

Le talent de Pascaline sur le terrain n'échappe pas à un recruteur de l'Atcha Académie, une école qui a pour but d'éduquer par l'enseignement et le sport. Pascaline étudie d'arrache-pied pour l'examen d'entrée. Ses efforts sont récompensés : elle est admise.

Les principaux partenaires fournisseurs de ressources dans le domaine de l'égalité des genres en 2019 ont été la Commission européenne, le PNUD, la République de Corée, le Canada et UNFPA.



C'est grâce au football que Pascaline, 13 ans, a bénéficié d'une seconde chance d'accéder à l'éducation. Elle a travaillé dur pour être admise à l'Atcha Académie du Niger, une école qui mise sur le football pour donner aux filles une chance de suivre un enseignement et de réussir dans la vie.

© UNICEF/UNI211140/Haro



**Le Plan d'action  
2018-2021 de  
l'UNICEF pour  
l'égalité des genres  
vise à renforcer la  
prise en compte  
des questions  
de genre dans  
tous les secteurs  
touchant la vie  
des enfants : santé,  
nutrition, éducation,  
protection,  
environnement et  
pauvreté.**

Le Niger présente le taux le plus élevé de mariage des enfants dans le monde et compte près de 2,5 millions d'enfants déscolarisés : préparer l'avenir n'est donc pas chose aisée pour les filles.

Partout dans le monde, d'autres pays font face aux mêmes défis.

Malgré le recul du mariage des enfants à l'échelle mondiale, des millions de filles sont encore confrontées à ce risque. En outre, dans la tranche des 15-19 ans, près d'une fille sur quatre n'a pas d'emploi, ne fait pas d'études et ne suit pas de formation. En comparaison, chez les garçons du même âge, la proportion est de 1 sur 10. Et si quatre filles sur cinq à travers le monde achèvent le cycle d'enseignement primaire, seulement deux sur cinq sont diplômées du deuxième cycle de l'enseignement secondaire.

Le Plan d'action 2018-2021 de l'UNICEF pour l'égalité des genres se concentre en particulier sur cinq domaines prioritaires pour les adolescentes : la promotion de la dimension de genre dans la santé des adolescents, l'éducation secondaire des filles, le mariage des enfants et les unions précoces, la violence liée au genre dans les situations d'urgence, ainsi que l'hygiène et la santé menstruelles.

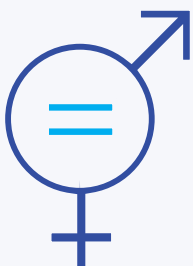
Les tournois de football comme celui organisé par l'Atcha Académie sont un exemple des moyens mis en œuvre par l'UNICEF et ses partenaires pour lever les multiples obstacles que les filles rencontrent sur le chemin de leur avenir. En plus du football, l'Atcha Académie offre un enseignement primaire et secondaire aux enfants et leur fournit du matériel pédagogique et sportif, ainsi que de la nourriture.

« J'ai reçu un vélo, des fournitures scolaires et un ensemble de football à porter aux séances d'entraînement », raconte Pascaline. « Cela a marqué un tournant inattendu dans ma vie. »

Garba, l'enseignante de Pascaline, explique que l'école fidélise les élèves et entretient leur motivation. Elle a conscience que l'attrait réside peut-être dans le football, mais cela fonctionne.

« Mes élèves arrivent toujours en classe en ayant fait leurs devoirs », se félicite-t-elle.

**PRINCIPAUX  
RÉSULTATS**



Les programmes soutenus par l'UNICEF ont permis à 5,7 millions d'adolescentes de bénéficier d'une **prise en charge et d'interventions visant à prévenir le mariage des enfants**.

Cent-vingt pays ont mis en place des programmes visant à éliminer les normes de genre néfastes axés sur **les programmes scolaires, les pratiques parentales, la formation des travailleurs de première ligne et le mariage des enfants**.

L'UNICEF a entamé la mise en œuvre de **l'initiative Spotlight menée par l'Union européenne et les Nations Unies**, le plus grand partenariat mondial ciblé visant à **éliminer toutes les formes de violence à l'égard des femmes et des filles** dans 13 pays d'Afrique et d'Amérique latine, mobilisant 36 millions de dollars É.-U. pour 2019-2020.



**CI-CONTRE** : Des filles et des femmes issues de communautés en Égypte où les mutilations génitales féminines (MGF) sont les plus prévalentes suivent une formation pour plaider, au sein de leur communauté, pour l'abandon des MGF dans le cadre du projet « Des communautés plus sûres pour les enfants » que met actuellement en œuvre l'ONG partenaire de l'UNICEF, ACDA (Association Asyut pour l'enfance et le développement), au titre du programme d'autonomisation des filles d'USAID et du Programme mondial commun UNFPA-UNICEF contre les MGF.

© UNICEF/UNI287340/Mostafa



**CI-CONTRE** : Ayak, 17 ans, discute avec sa voisine à Bor, au Soudan du Sud. Ayak, maman d'un bébé d'1 an, a été forcée d'épouser un homme plus vieux lorsqu'elle avait 15 ans. Elle a subi des complications médicales sévères lors de l'accouchement et, après la naissance, elle est retournée chez ses parents et a demandé à divorcer. Aujourd'hui, Ayak voudrait retourner à l'école pour améliorer ses perspectives d'avenir. L'UNICEF estime que 50 % des filles au Soudan du Sud sont mariées avant d'avoir 18 ans.

© UNICEF/UNI220179/Gonzalez Farran

# Stratégie de changement :

## Accroître l'adhésion à la cause des enfants et des jeunes

**En 2019, l'UNICEF a lancé une initiative générale pour renforcer sa capacité de plaidoyer, tout en continuant à mener des campagnes intégrées avec les hashtags suivants :**

**#EnfantsDéracinés**

à propos des enfants réfugiés, migrants et déplacés internes

**#LesPremiersMomentsComptent**

à propos du développement de la petite enfance

**#UneChanceDeVivre**

à propos de la survie de l'enfant

**#PrisPourCible**

à propos de l'action humanitaire de l'UNICEF dans les situations d'urgence, y compris les conflits

**#ENDViolence**

à propos de la protection de l'enfance et de l'élimination de la violence envers les enfants

La capacité de l'UNICEF à atteindre les résultats escomptés dépend de l'adhésion à la cause des enfants et des jeunes chez les décideurs et le grand public. En 2019, l'UNICEF a mis à profit son savoir-faire en matière de communication et de plaidoyer pour favoriser la sensibilisation, la participation et le changement, l'objectif étant de mobiliser le plus de gens possible et de devenir la voix, le défenseur et la marque de référence pour les enfants et les jeunes.

En 2019, l'UNICEF a touché un nombre record de personnes grâce au partage de contenus forts sur une multitude de canaux. Grâce au bouton « Faites un don » sur le site Web mondial de l'UNICEF, la stratégie numérique a joué un rôle majeur dans la mobilisation des ressources. Le nouveau portail de l'UNICEF consacré à la parentalité a quant à lui enregistré 1,5 million de visiteurs en 2019.

L'UNICEF a également généré plus de 125 000 contenus en ligne et plus de 6 500 articles parus dans des médias de premier plan, dans lesquels étaient abordées les questions et campagnes d'aide humanitaire, ainsi que les problématiques ordinaires liées au développement.

## PRINCIPAUX RÉSULTATS

Les **politiques axées sur l'enfance** ont évolué dans 136 pays.

L'UNICEF compte désormais sur **le soutien de 96 millions de personnes**, dont plus de 81 millions de soutiens en ligne, 1,2 million de bénévoles et 8,2 millions de donateurs.

Le **30<sup>e</sup> anniversaire de la Convention relative aux droits de l'enfant** a été célébré par 181 pays avec la participation des gouvernements, des organisations de la société civile, des ambassadeurs et ambassadrices de bonne volonté de l'UNICEF, du secteur privé et des jeunes.





En 2019, un « cimetière » de 3 758 sacs à dos symbolisant le nombre d'enfants décédés l'année précédente en raison d'un conflit a été installé au siège de l'Organisation des Nations Unies, à New York, et a retenu l'attention des dirigeants du monde, y compris du Secrétaire général des Nations Unies. Cette action a été relayée par plus de 400 médias et a suscité plus de 300 000 réactions sur les réseaux sociaux, touchant jusqu'à 1,1 milliard de personnes. Elle a été récompensée dans les catégories « People's Voice Award » et « Best Cause Related Campaign » lors de la cérémonie des Webby Awards 2020.

# Stratégie de changement :

## Partenariats

**C'est grâce aux partenariats que l'UNICEF obtient des résultats pour chaque enfant dans plus de 190 pays et territoires.**

Outre la mobilisation de ressources financières fondamentales, les partenaires des secteurs public et privé jouent un rôle crucial dans les initiatives de l'UNICEF visant à innover, à lever les obstacles liés au marché, à explorer de nouveaux domaines de croissance et à défendre les droits de chaque enfant, en influant sur les politiques pour rassembler des ressources au profit des enfants au-delà du cadre de l'UNICEF.

Malgré les nombreux accomplissements réalisés en matière de partenariats en 2019, la difficulté réside toujours dans le financement des ressources ordinaires, dont la flexibilité permet à l'UNICEF d'intervenir rapidement, d'innover, de combler les lacunes dans les situations d'urgence et d'œuvrer à l'accélération des résultats.

### **PARTENARIATS AVEC LE SECTEUR PUBLIC**

Les contributions de 137 partenaires gouvernementaux, d'organisations intergouvernementales et d'accords interinstitutions ont constitué la majeure partie des ressources finançant le travail de l'UNICEF. Les trois principaux contributeurs de l'UNICEF en 2019 ont été les Gouvernements des États-Unis, du Royaume-Uni et de l'Allemagne.

- Le Gouvernement des États-Unis a versé 743 millions de dollars É.-U. au titre du financement global et a apporté la plus importante contribution aux ressources ordinaires non affectées.
- Le Royaume-Uni a fourni 494 millions de dollars É.-U. destinés à soutenir des programmes essentiels, notamment dans les situations d'urgence, et a signé un accord pluriannuel permettant le financement souple et fiable d'actions destinées aux enfants dans le besoin.
- La contribution de l'Allemagne s'est élevée à 464 millions de dollars É.-U., avec une croissance continue des ressources ordinaires qui permettent à l'UNICEF de rester sur le terrain dans les régions qui en ont le plus besoin.
- La contribution de l'Union européenne, d'un montant de 382 millions de dollars É.-U. en 2019, a permis d'offrir une éducation de qualité à plus de 500 000 enfants en Jordanie, au Liban et en Turquie ; d'améliorer la prestation de services et le bien-être des enfants réfugiés rohingya au Bangladesh ; et de lutter contre la malnutrition dans la région du Sahel, en Afrique de l'Ouest.
- En 2019, les Pays-Bas ont signé leur premier accord triennal de contribution aux ressources ordinaires et au financement thématique mondial humanitaire. L'Estonie a également apporté sa première contribution au travail d'innovation mondiale de l'UNICEF et renforcé sa coopération en Géorgie.





Asma'a, 5 ans, joue dans une classe de maternelle au sein du camp de Za'atari accueillant des réfugiés syriens en Jordanie. Cette classe et d'autres solutions d'accès à une éducation de qualité sont proposées en partenariat avec le Ministère de l'éducation de Jordanie, avec le soutien des Gouvernements australien, canadien, irlandais, britannique et américain.

© UNICEF/UN0297825/Herwig



En outre :

- En 2019, l'UNICEF a été reconnu comme un partenaire majeur de la Banque mondiale au titre des investissements en faveur du capital humain et a étendu ses partenariats en Amérique latine, en Afrique et en Asie, notamment dans les domaines de l'éducation, de la santé, de la nutrition, de la protection sociale et de l'approvisionnement en eau, l'assainissement et l'hygiène (EAH).
- Les partenaires nordiques (Danemark, Finlande, Islande, Norvège et Suède) ont fourni un financement stratégique de qualité à l'appui des programmes axés sur la protection de l'enfance, l'éducation, le secteur EAH et l'aide humanitaire au profit des enfants les plus vulnérables du monde. La Norvège et la Suède sont restés les deux principaux partenaires fournisseurs de ressources pour le financement thématique souple de l'UNICEF.
- La contribution du Partenariat programmatique mondial s'est élevée à 356 millions de dollars É.-U. en 2019. L'UNICEF a reçu le soutien du Fonds mondial au titre du programme national de lutte contre la tuberculose et de l'élimination du paludisme en République populaire démocratique de Corée.
- Le Gouvernement du Japon a salué le rôle clé joué par l'UNICEF dans l'éradication de la poliomyélite en Afrique, action à laquelle il a contribué à hauteur de 33 millions de dollars É.-U. depuis 2017.
- La République de Corée a augmenté son soutien à 44 millions de dollars É.-U. en dédiant notamment un financement pluriannuel et intersectoriel aux domaines de l'innovation, de l'égalité des genres et des changements climatiques, entre autres.

## PRINCIPAUX RÉSULTATS

En 2019, l'UNICEF a reçu 4,7 milliards de dollars É.-U. de la part de **137 partenaires gouvernementaux, d'organisations intergouvernementales et d'accords interinstitutions**. Les **partenariats avec le secteur privé** ont continué de prendre de l'ampleur, avec une contribution atteignant 1,5 milliard de dollars et une mobilisation programmatique croissante.

D'après les estimations, 34,25 millions d'enfants ont bénéficié d'interventions relevant des **programmes et d'activités de plaidoyer impliquant des entreprises** en 2019, au service de tous les domaines programmatiques de l'UNICEF.

Les partenariats avec **la Banque mondiale** ont été déployés dans un nombre de pays sans précédent, avec la mise en œuvre par l'UNICEF de projets conjoints d'une valeur de près de 400 millions de dollars É.-U. en 2019. L'UNICEF et la **Banque islamique de développement** financent les ODD en lien avec l'enfance dans les pays membres par l'intermédiaire du Fonds mondial de philanthropie musulmane pour les enfants.

Les contributions financières des **entreprises partenaires** ont enregistré une hausse de plus de 20 %, passant de 167 millions de dollars É.-U. en 2018 à 201 millions de dollars É.-U. en 2019.

Quatre-vingt-dix-sept bureaux de pays et 20 comités nationaux ont déclaré travailler avec **3 101 entreprises et plateformes d'affaires** pour mobiliser des ressources, des compétences et des actifs, obtenir un soutien dans le plaidoyer en faveur des enfants sur les questions qui les concernent, et se pencher sur l'impact des entreprises sur les enfants dans le monde du travail, sur le marché et dans la collectivité.

Les **partenaires philanthropiques** de l'UNICEF ont apporté une contribution de 185 millions de dollars É.-U. en 2019. Les contributions des principaux donateurs ont doublé au cours des cinq dernières années grâce à la générosité des donateurs et à l'approche innovante de l'UNICEF.

### PARTENARIATS AVEC LE SECTEUR PRIVÉ

L'initiative « Les entreprises au service des résultats » (B4R) a pris beaucoup d'ampleur en 2019. Elle vise à tirer le meilleur parti du pouvoir des entreprises et des marchés au profit des enfants, en faisant la promotion d'un programme mondial de renforcement des capacités et de changement culturel, en raffermissant les ententes avec les partenaires commerciaux en faveur d'une coordination accrue et d'un perfectionnement du leadership, et en considérant les entreprises comme parties prenantes du développement des stratégies liées aux programmes.

#### Droits de l'enfant et entreprises

Dans sa démarche axée sur les droits de l'enfant, l'UNICEF s'intéresse à l'impact des entreprises sur les enfants et travaille aux côtés des gouvernements et des influenceurs en matière de comportement des entreprises pour cibler des actions réglementaires, politiques et infrastructurelles.

- ▶ Nos bureaux en Argentine, au Canada, en Colombie, en Équateur, en Indonésie, en Malaisie, au Mexique, aux Philippines, en Thaïlande et en Uruguay ont notamment collaboré avec les gouvernements pour réglementer certaines questions comme l'étiquetage, la commercialisation et la fiscalité des aliments obésogènes.
- ▶ La conclusion de nouveaux partenariats avec la World Benchmarking Alliance et divers investisseurs institutionnels a permis d'élargir l'éventail de critères fondés sur les droits de l'enfant qui sont pris en compte dans l'évaluation des questions d'environnement, de société et de gouvernance (ESG).

#### Entreprises partenaires

En 2019, l'UNICEF et ses partenaires sont venus en aide à quelque 15 millions d'enfants dans le monde. Ils ont levé 201,3 millions de dollars É.-U., soit une hausse de 21 % par rapport à 2018, et dépassé ainsi l'objectif fixé à 190 millions de dollars É.-U. Ceci a notamment été rendu possible par :

- ▶ Partenariat renouvelé avec la Fondation LEGO pour un engagement de 28 millions de dollars É.-U. sur cinq ans. L'accent sera mis sur la parentalité et l'apprentissage par le jeu en Afrique du Sud.
- ▶ Nouveau partenariat de 12,5 millions de dollars É.-U. sur six ans avec AstraZeneca en vue d'aider les jeunes et de prévenir les maladies non transmissibles.
- ▶ Soutien renouvelé de Takeda avec une contribution de 9 millions de dollars É.-U. au fonds de capital-risque de l'UNICEF, faisant ainsi passer la valeur totale du partenariat de 9 millions à 22,5 millions de dollars É.-U.
- ▶ Les efforts mondiaux avec UNILEVER se sont développés via un nouveau partenariat de trois ans avec la marque Dove pour aider 10 millions de jeunes, en particulier des filles, au Brésil, en Inde et en Indonésie à gagner en confiance en soi et en son corps d'ici à 2022.

#### Fondations partenaires

En 2019, l'UNICEF a mobilisé 152 millions de dollars É.-U. auprès de fondations partenaires afin de soutenir des programmes qui changeront la donne pour les enfants du monde entier.

- ▶ L'UNICEF et la Fondation Bill & Melinda Gates ont fait avancer le travail en faveur de la lutte et de l'éradication de la poliomyélite, renforcé la collaboration dans les domaines de la santé et de la nutrition en Afrique, et instauré un cadre d'investissement commun pluriannuel visant à accélérer les résultats dans les pays prioritaires.
- ▶ L'UNICEF et The Power of Nutrition ont signé un nouvel investissement commun de 100 millions de dollars É.-U. destiné à mettre en œuvre des programmes efficaces et durables, fondés sur des données probantes, dans 11 pays d'Afrique subsaharienne et d'Asie enregistrant les plus forts taux de retard de croissance et de malnutrition chez les nourrissons.
- ▶ Un nouveau partenariat de co-investissement conclu avec The Rockefeller Foundation consacrera 30 millions de dollars É.-U. à la réduction des taux de mortalité maternelle et infantile en Ouganda et en Inde. Il s'agira d'exploiter la science des données pour optimiser le déploiement d'outils de santé capables de sauver des vies.

#### Partenaires philanthropiques

Ces résultats en faveur des enfants ne pourraient pas être atteints sans la participation et le soutien des donateurs, associations et organisations confessionnelles partenaires majeurs, tels que :

- ▶ Rotary International, qui compte toujours parmi les leaders de l'Initiative mondiale pour l'éradication de la poliomyélite, a versé plus de 64,6 millions de dollars É.-U.
- ▶ La fondation Latter-day Saints, qui répond aux besoins des réfugiés en matière de développement de la petite enfance au Kenya, en Ouganda, en République démocratique du Congo et au Soudan, a apporté à ce jour près de 15 millions de dollars É.-U. et reste partenaire de l'UNICEF dans l'action mondiale visant à éliminer le tétanos maternel et néonatal.
- ▶ Zonta International, seul donateur du secteur privé à investir pour mettre fin au mariage des enfants, s'est engagé à verser 2 millions de dollars.

# Stratégie de changement :

## Innovation

**Le monde change et, comme lui, les défis auxquels sont confrontés les enfants, leur famille et leur communauté évoluent.**

**En 2019, l'UNICEF a réagi en adoptant une stratégie de changement axée sur l'innovation afin d'accélérer les résultats dans les domaines programmatiques prioritaires.**

Suivant les recommandations formulées en 2019 dans l'*Évaluation de l'innovation dans les travaux de l'UNICEF : Rapport de synthèse*, le Bureau de l'innovation de l'UNICEF a élaboré une nouvelle vision et une nouvelle stratégie, instauré des changements structurels et introduit une approche de gestion de l'innovation par portefeuille. Et tout au long de l'année 2019, il a collaboré avec ses partenaires du monde entier pour mettre diverses sources de financement au service d'un déploiement à grande échelle des innovations en cours, exploiter de nouvelles idées et se mettre en quête d'inspiration.

### Déploiement à grande échelle : U-Report

L'UNICEF s'est positionné à l'avant-garde de l'innovation flexible, notamment avec UPSHIFT : ce programme en cours dans 21 pays aide les jeunes à cerner et à surmonter les difficultés rencontrées dans leur communauté, et les encourage à devenir des entrepreneurs sociaux. Autre innovation phare, U-Report est un outil gratuit de messagerie instantanée qui permet aux jeunes de s'impliquer et de s'exprimer sur les sujets qui les concernent. En 2019, U-Report :

- A été lancé dans 15 nouveaux pays ;
- A enregistré près de 2,5 millions de nouveaux utilisateurs (soit une hausse de 56 % par rapport à 2018) ;
- A franchi la barre de 9 millions d'utilisateurs actifs dans 67 pays.

### Bilan à mi-parcours : drones

Faisant fond sur ses innovations en cours visant à mettre les drones au service des actions humanitaires et de l'aide au développement, le Bureau de l'innovation de l'UNICEF a travaillé en 2019 avec plus de 15 entreprises, universités et centres de recherche, ainsi qu'avec le Gouvernement du Malawi, pour mettre cette technologie à l'essai dans un corridor créé à des fins humanitaires.

Ce travail au Malawi n'est qu'un exemple des initiatives mises en œuvre en partenariat par le Bureau de l'innovation de l'UNICEF en faveur d'un usage des drones dans l'intérêt commun. L'UNICEF abonde en outre un fonds de capital-risque pour soutenir l'usage des drones au Vanuatu, au Kazakhstan et en Sierra Leone dans le cadre de multiples initiatives, notamment pour aider les entreprises qui fournissent des vaccins, assurent des interventions d'urgence et mènent des initiatives en matière de santé. Enfin, l'UNICEF a travaillé aux côtés de gouvernements et de ses partenaires pour instaurer un cadre réglementaire et formuler des recommandations mondiales sur l'utilisation sûre des drones dans les missions humanitaires.





En 2019, le Bureau de l'innovation de l'UNICEF a réalisé le travail préparatoire en vue du lancement de l'African Drone and Data Academy en janvier 2020. Cette académie forme les élèves (dont Tadala Makuluni, ci-dessus) au pilotage de drones et à l'entrepreneuriat technologique. Créée en partenariat avec Virginia Tech et l'Université des sciences et des technologies du Malawi (MUST), elle répond au besoin croissant d'experts en la matière dans la région.

© UNICEF/UNI289403/Moving Minds

**À DROITE** : Des élèves participant à un programme pilote d'apprentissage multimédia en Jordanie. La connectivité Internet a un rôle déterminant à jouer pour réduire les inégalités et garantir que tous les enfants ont accès à l'information et peuvent saisir des opportunités et faire des choix.

© UNICEF/UN0299604/Herwig



### Objectif à long terme : GIGA

Parmi les innovations à long terme, l'UNICEF et l'Union internationale des télécommunications (UIT) ont lancé en 2019 une initiative mondiale visant à raccorder l'ensemble des écoles à Internet, de façon que chaque jeune ait accès à l'information et puisse saisir des opportunités et faire des choix. GIGA est d'abord mise en œuvre en Asie centrale, en Afrique de l'Est et dans les Caraïbes orientales.

## PRINCIPAUX RÉSULTATS

Lancement du **Fonds de l'UNICEF en cybermonnaies**, premier du genre au sein des Nations Unies, qui permet de recueillir et d'utiliser des contributions en cybermonnaie.

**Essai et fabrication de nouvelles tentes ultraspecialisées**, officiellement disponibles depuis janvier 2020, afin d'offrir un refuge aux enfants déplacés en raison d'un conflit ou d'une catastrophe ; ces tentes répondent à plus de 1 000 exigences pointues et peuvent servir à l'apprentissage, au jeu, ainsi qu'aux services de protection de l'enfance et de nutrition.

Annnonce des cinq lauréats mondiaux du Défi pour la jeunesse, organisé conjointement par Génération sans limites, l'UNICEF et le PNUD dans le but de **financer 80 projets menés par des jeunes dans 16 pays** ; parmi les projets récompensés : une application offrant du matériel pédagogique à bas coût.

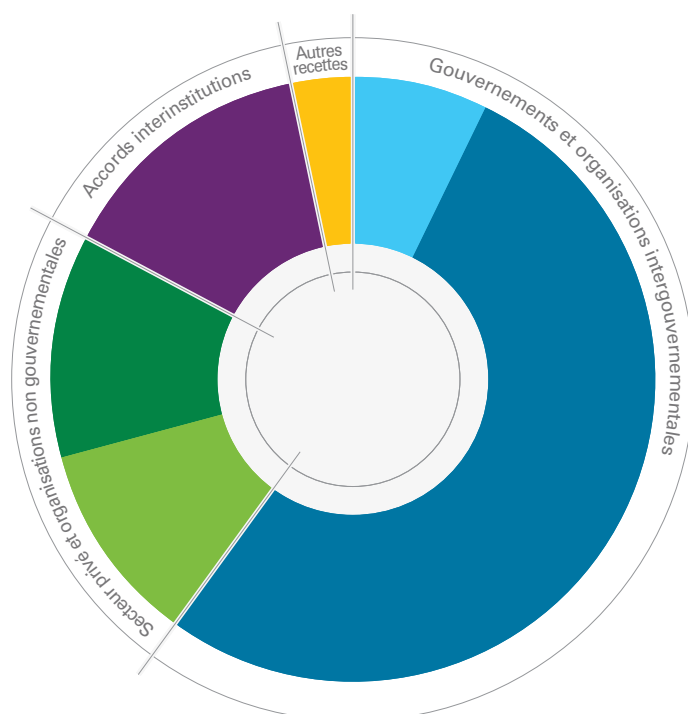
# États financiers et gestion financière

**Entièrement financé au moyen de contributions volontaires, l'UNICEF met tout en œuvre pour que chaque dollar récolté serve le plus efficacement possible à sauver et à améliorer la vie des enfants.**

L'UNICEF figure parmi les premiers acheteurs mondiaux de fournitures vitales pour les enfants, ce qui lui permet de négocier les prix les plus bas et d'obtenir un rapport qualité-prix optimal. La transparence relative aux sources de financement et aux dépenses engagées par l'UNICEF est indispensable à la concrétisation des résultats pour les enfants et les jeunes.

## Total des recettes de l'UNICEF par source et type de financement, 2019\*

(en dollars É.-U.)



**Total des financements : 6 412 millions**

### Gouvernements et organisations intergouvernementales

|                           |                |      |
|---------------------------|----------------|------|
| ● Ressources ordinaires : | 480 millions   | 7 %  |
| ● Autres ressources :     | 3 368 millions | 53 % |

### Secteur privé et organisations non gouvernementales

|                           |              |      |
|---------------------------|--------------|------|
| ● Ressources ordinaires : | 695 millions | 11 % |
| ● Autres ressources :     | 766 millions | 12 % |

### Accords interinstitutions

|                       |              |      |
|-----------------------|--------------|------|
| ● Autres ressources : | 897 millions | 14 % |
|-----------------------|--------------|------|

### Autres recettes\*\*

|                     |              |     |
|---------------------|--------------|-----|
| ● Autres recettes : | 206 millions | 3 % |
|---------------------|--------------|-----|

\* Les chiffres pour 2019 sont provisoires et sont susceptibles de faire l'objet d'une vérification.

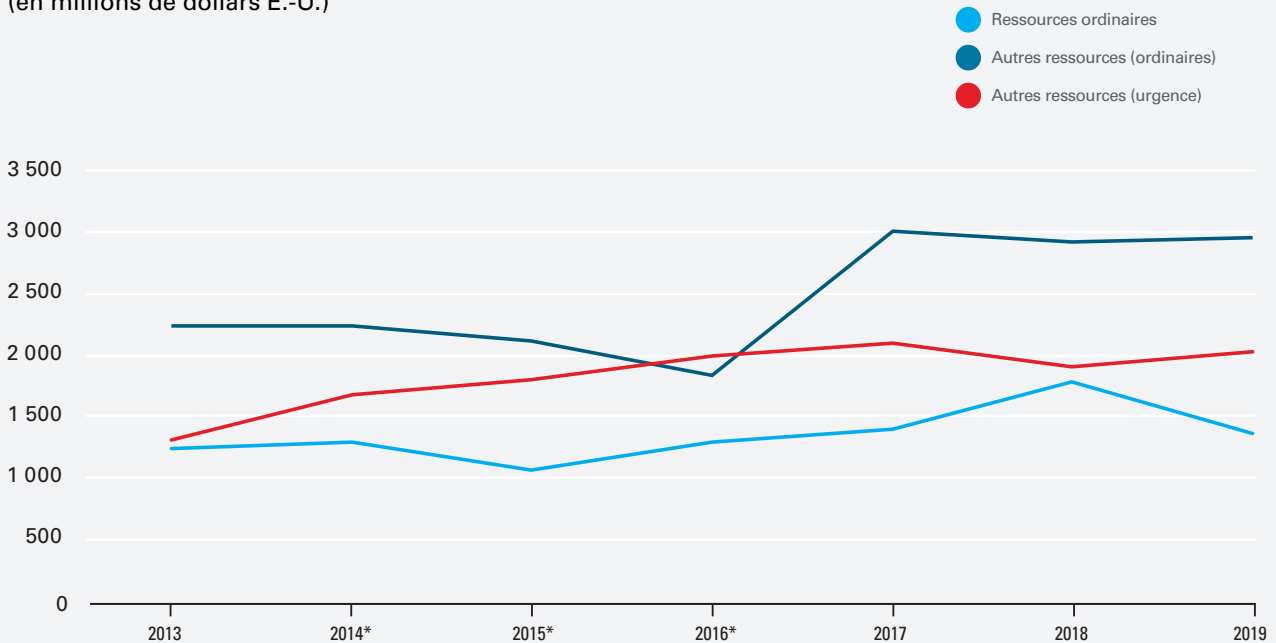
\*\* Les autres recettes comprennent les produits d'intérêt, les services d'achat et autres sources de recettes.

Remarque : Les totaux ont été arrondis.



### Recettes de l'UNICEF, 2013-2019

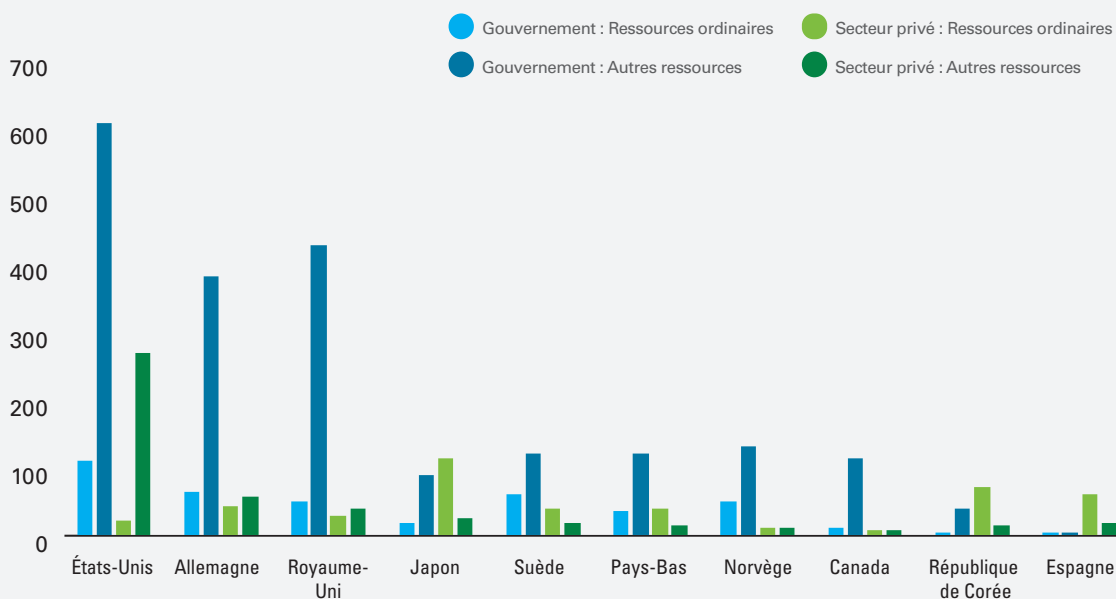
(en millions de dollars É.-U.)



\*Les chiffres des recettes 2014-2016 ont été retraités pour refléter la nouvelle politique de comptabilisation des recettes 2017.

### Les 10 principaux pays, contributions reçues par donateur et type de financement, 2019\*

(en millions de dollars É.-U.)



\* Comprend les contributions des gouvernements et des comités nationaux pour l'UNICEF ; ne comprend ni les contributions des organisations intergouvernementales et non gouvernementales, ni celles versées au titre d'accords interinstitutions et de fonds communs.

### Les 20 principaux partenaires fournisseurs de ressources ordinaires par contributions reçues, 2019

(en millions de dollars É.-U.)

| PAYS                     | RESSOURCES ORDINAIRES |
|--------------------------|-----------------------|
| Ressources ordinaires    | 118                   |
| Japon (CN*)              | 113                   |
| États-Unis               | 74                    |
| République de Corée (CN) | 67                    |
| Allemagne                | 64                    |
| Espagne (CN)             | 63                    |
| Suède                    | 52                    |
| Royaume-Uni              | 52                    |
| France (CN)              | 52                    |
| Norvège                  | 43                    |
| Allemagne (CN)           | 42                    |
| Suède (CN)               | 39                    |
| Pays-Bas (CN)            | 39                    |
| Italie (CN)              | 37                    |
| Pays-Bas                 | 28                    |
| Royaume-Uni (CN)         | 21                    |
| États-Unis (CN)          | 20                    |
| Suisse                   | 19                    |
| Japon                    | 17                    |
| Belgique                 | 16                    |

\* Comité national pour l'UNICEF.

### Contributions thématiques reçues, 2017-2019

(en millions de dollars É.-U.)

| DOMAINE DE RÉSULTATS        | 2017       | 2018       | 2019       |
|-----------------------------|------------|------------|------------|
| Santé                       | 16         | 13         | 14         |
| VIH et sida                 | 13         | 9          | 7          |
| Nutrition                   | 17         | 7          | 16         |
| Éducation                   | 87         | 100        | 84         |
| Protection de l'enfance     | 27         | 29         | 34         |
| EAH                         | 33         | 66         | 32         |
| Environnement sûr et propre | –          | 1          | 1          |
| Inclusion sociale           | 5          | 6          | 9          |
| Égalité des genres          | 1          | 1          | 3          |
| Action humanitaire          | 164        | 154        | 145        |
| <b>Total</b>                | <b>363</b> | <b>386</b> | <b>345</b> |

Remarque : Les totaux ont été arrondis.

### Partenaires fournisseurs de ressources ordinaires pluriannuelles, 2016-2019

(recettes\* en millions de dollars É.-U.)

| PAYS DONATEUR    | PÉRIODE           | RECETTES* |            |            |            | ACCORD PLURIANNUEL** |
|------------------|-------------------|-----------|------------|------------|------------|----------------------|
|                  |                   | 2016      | 2017       | 2018       | 2019       |                      |
| Suède            | 4 ans (2018-2021) | –         | –          | 294        | –          | 295                  |
| Royaume-Uni      | 3 ans (2018-2020) | –         | –          | 122        | 18         | 140                  |
| Pays-Bas         | 3 ans (2019-2021) | –         | –          | –          | 110        | 110                  |
| Belgique         | 4 ans (2017-2020) | –         | 72         | (1)        | (1)        | 70                   |
| Australie        | 5 ans (2016-2020) | 16        | 49         | (3)        | (1)        | 61                   |
| Suisse           | 4 ans (2018-2021) | –         | –          | 61         | –          | 61                   |
| Canada           | 4 ans (2018-2021) | –         | –          | 48         | 1          | 49                   |
| Nouvelle-Zélande | 3 ans (2019-2021) | –         | –          | –          | 12         | 12                   |
| Qatar            | 2 ans (2019-2020) | –         | –          | 8          | –          | 8                    |
| <b>Total</b>     |                   | <b>16</b> | <b>121</b> | <b>529</b> | <b>141</b> | <b>805</b>           |

\*La plupart des recettes sont comptabilisées l'année de la signature de l'accord ; les montants des autres années correspondent à une réévaluation due aux fluctuations des taux de change.

\*\*Les données relatives aux recettes excluent les dépréciations.

Remarque : Les totaux ont été arrondis.

**Les 30 principaux partenaires fournisseurs de ressources par contributions reçues, 2019**

(en millions de dollars É.-U.)\*

| PARTENAIRES   | RESSOURCES ORDINAIRES | AUTRES RESSOURCES |         | TOTAL      |
|---|-----------------------|-------------------|---------|------------|
|   |                       | Ordinaires        | Urgence |            |
| États-Unis  | 113                   | 89                | 541     | <b>743</b> |
| Royaume-Uni   | 52                    | 198               | 244     | <b>494</b> |
| Allemagne   | 67                    | 282               | 116     | <b>464</b> |
| Groupe de la Banque mondiale  | –                     | 384               | 14      | <b>398</b> |
| Commission européenne   | –                     | 225               | 157     | <b>382</b> |
| États-Unis (CN**)   | 21                    | 242               | 36      | <b>299</b> |
| Bureau des Nations Unies pour la coordination des affaires humanitaires (OCHA)*** | –                     | –                 | 271     | <b>271</b> |
| Norvège   | 52                    | 94                | 43      | <b>188</b> |
| Suède   | 63                    | 75                | 48      | <b>187</b> |
| Gavi, l'Alliance du vaccin  | –                     | 160               | –       | <b>160</b> |
| Pays-Bas  | 37                    | 102               | 21      | <b>159</b> |
| Japon (CN)  | 118                   | 18                | 9       | <b>145</b> |
| Canada  | 12                    | 79                | 40      | <b>131</b> |
| Japon   | 19                    | 26                | 66      | <b>111</b> |
| Allemagne (CN)  | 43                    | 28                | 30      | <b>101</b> |
| Programme des Nations Unies pour le développement (PNUD)****                      | –                     | 70                | 19      | <b>89</b>  |
| République de Corée (CN)  | 74                    | 15                | 0       | <b>89</b>  |
| Espagne (CN)  | 64                    | 10                | 7       | <b>82</b>  |
| Programmes communs du Groupe des Nations Unies pour le développement              | –                     | 78                | –       | <b>78</b>  |
| Arabie saoudite   | 1                     | 2                 | 66      | <b>69</b>  |
| France (CN)   | 52                    | 11                | 5       | <b>68</b>  |
| Royaume-Uni (CN)  | 28                    | 26                | 13      | <b>66</b>  |
| Suède (CN)  | 42                    | 11                | 8       | <b>61</b>  |
| Émirats arabes unis   | 1                     | 2                 | 56      | <b>58</b>  |
| Pays-Bas (CN)   | 39                    | 11                | 3       | <b>54</b>  |
| Partenariat mondial pour l'éducation  | –                     | 52                | –       | <b>52</b>  |
| Danemark  | 9                     | 23                | 14      | <b>46</b>  |
| République de Corée   | 4                     | 30                | 10      | <b>44</b>  |
| Italie (CN)   | 39                    | 2                 | 2       | <b>44</b>  |
| Suisse  | 20                    | 11                | 12      | <b>43</b>  |

\* Contributions reçues en espèces et en nature.

\*\* Comité national pour l'UNICEF.

\*\*\* Les contributions reçues du Bureau de la coordination des affaires humanitaires incluent 142,1 millions de dollars liés au Fonds central pour les interventions d'urgence et 128,6 millions de dollars liés à d'autres sources, notamment 104,4 millions de dollars de financement par intermédiation de l'Arabie saoudite et des Émirats arabes unis.

\*\*\*\* Les contributions reçues du Programme des Nations Unies pour le développement incluent 31 millions de dollars liés à des programmes communs et au Fonds du programme « Unité d'action des Nations Unies ».

Remarque : Les totaux ont été arrondis.



## Fondations privées, principaux donateurs, associations et organisations confessionnelles ayant contribué de 100 000 dollars É.-U. ou plus aux programmes de l'UNICEF en 2019

|  |   |                                    |  |
|--|---|------------------------------------|--|
| Abdul Aziz Al Ghurair Foundation   | FIA Foundation  | Jersey Overseas Aid                | The Rockefeller Foundation                       |
| AJA Foundation   | Stefan Findel et Susan Cummings-Findel                            | Pasi Joronen                       | The Rotary Foundation, Rotary International      |
| M. Ahmad Al Abdulla  | Fondation Botnar  | Kim Seok Soo                       | Christopher et Crystal Sacca                     |
| The Ajram Family Foundation  | Fondation Maßvoll Stiftung  | Kin Bing Wu                        | Catherine Scheufele                              |
| The Alkek and Williams Foundation  | Mikko FRANCK  | KINGOLD Group                      | Pooja Bhandari et Caesar Sengupta                |
| Naza Alakija   | The Fred Hollows Foundation                                       | Klemens Hallmann et Barbara Meier  | Prince Al-Waleed bin Talal bin Abdulaziz al Saud |
| M. Mohammed Al Ansari  | Fundación Leo Messi   | Kiwanis International              | Frank et Wendy Serrino                           |
| The Andan Foundation   | G. Barrie Landry, Landry Family Foundation                        | M. David Kung                      | Barbara et Edward Shapiro                        |
| M. Terry Anderson  | GHR Foundation  | Kwok Foundation                    | M <sup>me</sup> Daphne W. Smith                  |
| Bainum Family Foundation   | The Gaden Phodrang Foundation                                     | Peter et Deborah Lamm              | M. et M <sup>me</sup> Cyrus W. Spurlino          |
| Jim et Donna Barber  | Dolores R. Gahan  | Latter-day Saint Charities         | Ewout Steenbergen                                |
| M. et M <sup>me</sup> Paula H. Barbour                                   | The Garrett Family Foundation                                     | Learning for Well-being Foundation | Stichting de Lichtboei                           |
| Bezos Family Foundation  | Gates Philanthropy Partners                                       | Leonardo Maria del Vecchio         | Klaus und Gertrud Conrad Stiftung                |
| Jackie et Mike Bezos   | M <sup>me</sup> Kaia Miller Goldstein et M. Jonathan Goldstein    | Elena Likhach                      | Klaus-Friedrich-Stiftung                         |
| BF&HAPPY   | Jürgen B. Harder  | John W. McNear                     | Tanlaw Foundation                                |
| Bill & Melinda Gates Foundation  | Nigel, Sarah, Amelia, Annabel et Olivia Hammond                   | M. Nabil Malak                     | Mr. Bernard Taylor                               |
| Susan et Dan Boggio  | Helaina Foundation  | Bob et Tamar Manoukian             | M <sup>me</sup> Julie Taymor                     |
| Charlotte et Peter Bolland   | Henderson Warmth Foundation et Lee Shau Kee Foundation            | Margaret A. Cargill Philanthropies | Byron et Tina Trott                              |
| Bruce and Jina Veaco Foundation  | John A. Herrmann  | Mastercard Foundation              | Fondation pour les Nations Unies                 |
| The Charles Engelhard Foundation   | Hobson/Lucas Family Foundation                                    | Morris Braun Foundation            | Hallie Vanderhider                               |
| CHENGMEI Charity Foundation  | Michelle et Joel Holsinger  | Charles, Jamie et Lucy Meyer       | Wellcome Trust                                   |
| The Child & Tree Fund  | M. Dariush et M <sup>me</sup> Nazanin Hosseini                    | Megha et Aditya Mittal             | Angel Woolsey                                    |
| Children's Investment Fund Foundation                                    | IKEA Foundation   | National Philanthropic Trust       | The Wilson Family Foundation                     |
| Chin Family Foundation   | Impetus Foundation en l'honneur des familles Alvarez et Fernandez | Nenäpäivä Foundation               | Dr. Hu Xiang                                     |
| Conrad N. Hilton Foundation  | Islamic Relief USA  | The New Venture Fund               | Ng Sze Ying                                      |
| Dining for Women   | J.T. Tai Foundation   | Oak Foundation                     | Ms. Wang Ying                                    |
| Direct Aid   | Comité japonais, Vaccines for the World's Children                | The One Foundation                 | Yip Foundation                                   |
| Dubai Cares  | Joe Jarvis  | Pacific Leading Limited            | Youri Djorkaeff Foundation                       |
| Steve et Margaret Eaton  |   | M <sup>me</sup> Erica Packer       | Zonta International                              |
| Educate a Child (EAC), un programme de la Education Above All Foundation |   | Andrea Panconesi, LUISAVIAROMA     |  |
| M. et M <sup>me</sup> Michael R. Eisenson                                |   | Paul G Allen Family Foundation     |  |
| The Eleva Foundation   |   | The Power of Nutrition             |  |
| Eva Ahlström Foundation  |   | Radiohjälpen                       |  |
|  |   | Alejandro G. Roemmers              |  |

## Alliances avec le monde des affaires ayant contribué de 100 000 dollars É.-U. ou plus aux programmes de l'UNICEF en 2019

|   |   |   |  |   |
|---|---|---|--|---|
| <b>ALLIANCES INTERNATIONALES</b>  | Novo Nordisk A/S  | <b>Corée du Sud</b>                     | Clairefontaine                                       | <b>Pays du Golfe</b>                    |
| Amadeus IT Group  | Novo Nordisk Foundation   | BGF Retail                              | Gémo   | 1 in 11                                 |
| Arm Ltd.  | Pandora   | SM Entertainment                        | Groupe Neo-Soft                                      | ITP Media                               |
| AstraZeneca   | Philips Foundation  | <b>Danemark</b>                         | Société des Eaux de Volvic                           | Linkmedia                               |
| Autolotto Inc.  | Primark   | Hempel Fonden                           | <b>Hong Kong</b>                                     | Majid Al Futtaim                        |
| Beko  | Procter & Gamble (Pampers)  | <b>Équateur</b>                         | Sunshine Forever Limited                             | Marriott                                |
| Big Hit Entertainment   | Royal DSM   | Diners Club International               | <b>Inde</b>  | <b>Pays-Bas</b>                         |
| BT Group  | Samsung   | <b>Espagne</b>                          | Sun Foundation                                       | Nationale Postcode Loterij              |
| CCC   | SAP SE  | ABERTIS                                 | <b>Indonésie</b>                                     | TUi Care Foundation                     |
| Change for Good [Aer Lingus (Irlande), American Airlines (États-Unis), Asiana Airlines (République de Corée), Cathay Pacific (Hong Kong, Chine), Cebu Pacific Air (Philippines), easyJet (Royaume-Uni), Hainan Airlines (Chine), Japan Airlines (Japon), Qantas Airways Ltd. (Australie)] | Starwood Hotels & Resorts (aujourd'hui Marriott International, Inc.), (Road to Awareness®, Check Out for Children®, Make a Green Choice®) | BANCO SANTANDER                         | PT Hutchison 3 Indonesia                             | <b>Philippines</b>                      |
| Chloé   | Takeda Pharmaceutical Company Limited   | EL CORTE INGLÉS                         | PT Prudential Life Assurance                         | Concentrix Corporation                  |
| Clé de Peau Beauté  | Telenor Group   | FORLETTER                               | <b>Italie</b>  | <b>Portugal</b>                         |
| Cubus AS  | The Walt Disney Company   | FOXY                                    | Easy Welfare   | Allianz                                 |
| DLA Piper   | TikTok  | FUNDACIÓN AQUAE                         | Fondazione Generali                                  | <b>Royaume-Uni</b>                      |
| Ethical Tea Partnership   | Unilever  | GARNIER                                 | The Human Safety Net                                 | Clarks                                  |
| Facebook, Inc.  | Volvo   | HENKEL                                  | <b>Japon</b>   | Clipper Ventures Plc                    |
| Fundación FC Barcelona  | <b>ALLIANCES NATIONALES</b>   | HOTELAS AMIGOS                          | AEON 1% Club Foundation                              | GlaxoSmithKline (GSK)                   |
| Gardena GmbH  | <b>Allemagne</b>  | IBERIA                                  | Consumers' Co-Operative Kobe                         | London Stock Exchange Group             |
| Garnier   | Adolf Würrth GmbH & Co. KG  | MULTIPLICA                              | Consumers' Co-Operative Mirai                        | Manchester United Football Club         |
| Gina Tricot AB  | BASF Foundation / BASF SE   | STARWOOD                                | Co-op Deli Consumers' Co-operative Union             | Marks and Spencer Group Plc             |
| Google  | H & M Hennes & Mauritz Deutschland  | TELEFONICA                              | COOP SAPPORO   | People's Postcode Lottery               |
| H & M Hennes & Mauritz AB   | Hugo Boss AG  | We are Water                            | Fuji Television Network, Inc. (FNS Charity Campaign) | Petroleum Experts Limited               |
| H&M Foundation  | Ingka Group / IKEA Deutschland GmbH & Co. KG  | <b>États-Unis</b>                       | Honda Motor Co., Ltd.                                | The 2019 ICC Cricket World Cup          |
| Hallmark  | United Internet for UNICEF Foundation   | Amazon                                  | IDOM Inc.  | Twinnings                               |
| Henkel AG & Co. KGaA  | <b>Angola</b>   | American Express Global Business Travel | ITOHAM FOODS Inc.                                    | Vitality                                |
| ING   | Banco do Fomento Angola   | Apple Matching Gifts Program            | Japanese Consumers' Co-operative Union               | <b>Suède</b>                            |
| Johnson & Johnson, Inc.   | <b>Argentine</b>  | Astellas Global Health Foundation       | Japanet Holdings Co., Ltd.                           | AB Pictura                              |
| Kimberly Clark Corporation  | CBA   | Becton Dickinson Pharmaceutical Systems | Kao Corporation                                      | Boråstapeter                            |
| L'Occitane  | <b>Australie</b>  | Etc Labs                                | Mitsuboshi Belting Ltd.                              | Brynäs IF                               |
| LEGO Foundation   | P&O Cruises Australia   | Georgia-Pacific LLC                     | MUFG Bank, Ltd.                                      | Companies for Malawi                    |
| LEGO Group  | <b>B Brésil</b>   | Global Impact                           | Oriental Land Co., Ltd.                              | NCC AB                                  |
| Les Mills   | Fundação Itaú Social  | Hasbro                                  | Saraya Co., Ltd.                                     | Operation Dagsverke                     |
| LIXIL Corporation   | Instituto Claro   | Jefferies LLC                           | SL Creations Co., Ltd.                               | Radiohjälpen                            |
| Louis Vuitton Malletier   | Ministério Público do Trabalho (MPT)  | L'Oréal USA : Giorgio Armani Fragrances | Sumitomo Mitsui Banking Corporation                  | Sandvik Coromant                        |
| Meliá Hotels International  | <b>Canada</b>   | Niantic, Inc.                           | Sumitomo Mitsui Card Company, Ltd.                   | Svenska Postkod Lotteriet               |
| Microsoft Corp.   | B2Gold Corp.  | Priceline Group                         | U CO-OP Consumer Co-operative Society                | <b>Suisse</b>                           |
| Millicom  | Teck Resources Ltd.   | Prudential Financial                    | <b>Mexique</b>                                       | ALDI SUISSE AG                          |
| MMG Limited   | <b>Chine</b>  | Qatalyst Partners                       | Banco Santander                                      | Roche Employee Action and Charity Trust |
| Moncler   | By-health Co., Ltd  | S&P Global Foundation                   | Essity   | <b>Thaïlande</b>                        |
| MSC Foundation  | Tencent Foundation  | S'well                                  | Impresos de Seguridad Signal                         | Central Group                           |
| Nokia Oyj   |   | Starbucks                               | Kimberly Clark Mexico                                | CP Group through CP Foundation          |
| Nordic Choice Hotels AS   |   | Target Corporation                      | Liomont Laboratories                                 | Sansiri Public Company Limited          |
| Norwegian Air Shuttle ASA   |   | The UPS Foundation                      | <b>Norvège</b>                                       | True Corporation Public Company Limited |
|   |   | Visa Inc.                               | DNB  |   |
|   |   | WWE                                     | KIWI Norge AS  |   |
|   |   | <b>Finlande</b>                         | <b>Paraguay</b>                                      |   |
|   |   | Rovio                                   | ITAIPU BINACIONAL                                    |   |
|   |   | <b>France</b>                           |  |   |
|   |   | AXA                                     |  |   |

**Les 20 principaux comités nationaux donateurs, 2019**

(recettes\* en millions de dollars É.-U.)

| PAYS                | RESSOURCES ORDINAIRES** | AUTRES RESSOURCES | TOTAL |
|---------------------|-------------------------|-------------------|-------|
| États-Unis          | 11                      | 280               | 292   |
| Japon               | 128                     | 35                | 164   |
| Allemagne           | 49                      | 56                | 104   |
| République de Corée | 76                      | 15                | 91    |
| Royaume-Uni         | 29                      | 50                | 78    |
| Espagne             | 60                      | 16                | 76    |
| France              | 46                      | 15                | 61    |
| Suède               | 36                      | 20                | 57    |
| Pays-Bas            | 39                      | 15                | 53    |
| Danemark            | 6                       | 42                | 48    |
| Italie              | 37                      | 4                 | 42    |
| Norvège             | 9                       | 11                | 21    |
| Suisse              | 4                       | 16                | 20    |
| Hong Kong, Chine    | 13                      | 5                 | 18    |
| Finlande            | 13                      | 3                 | 16    |
| Belgique            | 14                      | 2                 | 16    |
| Canada              | 9                       | 7                 | 15    |
| Australie           | 5                       | 6                 | 11    |
| Portugal            | 7                       | 3                 | 10    |
| Pologne             | 8                       | 1                 | 9     |

\* Le classement des comités nationaux se fonde sur le montant des recettes afin de pouvoir être comparé aux plans de levée de fonds, également fondés sur les recettes.

\*\* Les ressources ordinaires excluent les autres contributions.

Remarque : Les totaux ont été arrondis.

**Les 10 principaux comités nationaux, par contribution de plaidoyer en faveur des enfants, 2019**

(recettes en dollars É.-U.)

| PAYS        | PLAIDOYER |
|-------------|-----------|
| Pays-Bas    | 3 913 336 |
| Royaume-Uni | 3 863 581 |
| Japon       | 3 285 474 |
| Allemagne   | 3 137 874 |
| France      | 2 794 909 |
| Espagne     | 2 386 358 |
| États-Unis  | 1 966 528 |
| Suisse      | 1 804 067 |
| Italie      | 1 732 580 |
| Canada      | 1 690 314 |



**Total des recettes de l'UNICEF par source de financement, 2019**

(en dollars É.-U.)

|   | Ressources ordinaires |                    | Autres ressources    |                    | Autres contributions*** |                   | Total                |
|---|-----------------------|--------------------|----------------------|--------------------|-------------------------|-------------------|----------------------|
|   | Secteur public        | Secteur privé      | Secteur public       | Secteur privé      | Secteur public          | Secteur privé     |                      |
| 1. Pays*                                | 477 384 483           | 653 611 519        | 2 795 279 617        | 725 013 434        | 2 437 083               | 40 737 029        | 4 694 463 165        |
| 2. Organisations inter-gouvernementales | 22 324                | –                  | 572 091 853          | –                  | –                       | –                 | 572 114 177          |
| 3. Organisations non gouvernementales   | –                     | 457 582            | –                    | 41 857 852         | –                       | –                 | 42 315 434           |
| 4. Accords interinstitutions            | 83                    | –                  | 896 762 803          | –                  | 234 525                 | –                 | 896 997 411          |
| 5. Autres recettes**                    | –                     | –                  | –                    | –                  | –                       | –                 | 206 380 755          |
| <b>Total</b>                            | <b>477 406 890</b>    | <b>654 069 101</b> | <b>4 264 134 273</b> | <b>766 871 285</b> | <b>2 671 608</b>        | <b>40 737 029</b> | <b>6 412 270 941</b> |

\* Comprend les contributions des gouvernements, des comités nationaux de l'UNICEF et du secteur privé des bureaux de pays.

\*\* Les autres recettes comprennent les produits d'intérêt, les services d'achat et autres sources de recettes.

\*\*\* Contributions relatives à des activités de gestion spécifiques.

Remarque : Les totaux ont été arrondis.

**1. PAYS\***

| Pays                            | Ressources ordinaires |                    | Autres ressources    |                    | Autres contributions** |                   | Total                |
|---------------------------------|-----------------------|--------------------|----------------------|--------------------|------------------------|-------------------|----------------------|
|                                 | Secteur public        | Secteur privé      | Secteur public       | Secteur privé      | Secteur public         | Secteur privé     |                      |
| <b>Pays</b>                     | <b>477 384 483</b>    | <b>653 611 519</b> | <b>2 795 279 617</b> | <b>725 013 434</b> | <b>2 437 083</b>       | <b>40 737 029</b> | <b>4 694 463 165</b> |
| Afghanistan                     | 67 853                | –                  | 12 245 185           | –                  | –                      | –                 | 12 313 038           |
| Afrique du Sud                  | 435 700               | –                  | 300 000              | –                  | –                      | –                 | 735 700              |
| Allemagne                       | 67 023 330            | 48 789 901         | 390 280 243          | 55 709 436         | –                      | 74 000            | 561 876 911          |
| Andorre                         | 28 419                | 441 376            | 8 975                | 280 497            | –                      | –                 | 759 268              |
| Angola                          | 180 000               | –                  | –                    | 1 200 000          | –                      | –                 | 1 380 000            |
| Arabie saoudite                 | 1 096 700             | 15 360             | 55 000 000           | 2 425 664          | –                      | –                 | 58 537 724           |
| Argentine                       | 155 000               | 3 990 997          | –                    | 14 252 352         | –                      | 6 720 074         | 25 118 422           |
| Arménie                         | 120 790               | –                  | –                    | 24 000             | –                      | –                 | 144 790              |
| Australie                       | (509 903)             | 4 935 927          | 22 795 411           | 6 326 126          | –                      | –                 | 33 547 560           |
| Autriche                        | 1 217 292             | 3 151 195          | 5 884 523            | 550 665            | –                      | –                 | 10 803 676           |
| Azerbaïdjan                     | 25 000                | –                  | –                    | –                  | –                      | –                 | 25 000               |
| Bangladesh                      | 100 249               | –                  | 23 168 952           | 115 506            | –                      | –                 | 23 384 707           |
| Barbade                         | 195 575               | –                  | –                    | –                  | –                      | –                 | 195 575              |
| Bélarus                         | –                     | –                  | –                    | 211 700            | –                      | –                 | 211 700              |
| Belgique                        | (849 198)             | 13 808 657         | 5 393 708            | 2 189 619          | –                      | –                 | 20 542 785           |
| Bénin                           | 24 124                | –                  | 356 989              | –                  | –                      | –                 | 381 113              |
| Bhoutan                         | 13 118                | –                  | –                    | –                  | –                      | –                 | 13 118               |
| Bolivie (État plurinational de) | 165 000               | 4 038              | 225 000              | 82 541             | –                      | –                 | 476 579              |
| Brésil                          | 1 770 153             | 1 504 825          | –                    | 7 650 770          | –                      | 3 038 663         | 13 964 412           |
| Bulgarie                        | 78 500                | 67 755             | 198 000              | 817 538            | –                      | 269 589           | 1 431 382            |
| Burkina Faso                    | –                     | –                  | 3 954 665            | –                  | –                      | –                 | 3 954 665            |
| Burundi                         | –                     | –                  | 584 782              | –                  | –                      | –                 | 584 782              |
| Cabo Verde                      | 350 000               | –                  | –                    | –                  | –                      | –                 | 350 000              |
| Cameroun                        | –                     | –                  | 36 673 114           | –                  | 35 441                 | –                 | 36 708 555           |
| Canada                          | 1 174 049             | 8 747 305          | 172 540 690          | 6 581 542          | –                      | –                 | 189 043 587          |

## Total des recettes de l'UNICEF par source de financement, 2019 (suite)

|                                | Ressources ordinaires |               | Autres ressources |               | Autres contributions ** |               | Total         |
|--------------------------------|-----------------------|---------------|-------------------|---------------|-------------------------|---------------|---------------|
|                                | Secteur public        | Secteur privé | Secteur public    | Secteur privé | Secteur public          | Secteur privé |               |
| Chili                          | 77 000                | 3 588 252     | –                 | 3 291 269     | –                       | 2 068 170     | 9 024 691     |
| Chine                          | 1 837 811             | 1 053 668     | 13 000 000        | 11 489 695    | –                       | 1 715 862     | 29 097 036    |
| Chypre                         | 11 100                | 58 816        | 112 500           | –             | –                       | –             | 182 416       |
| Colombie                       | –                     | 2 128 596     | –                 | 4 048 427     | –                       | 2 646 126     | 8 823 149     |
| Comores                        | 70 000                | –             | –                 | –             | –                       | –             | 70 000        |
| Congo                          | 748 450               | –             | 172 224           | –             | –                       | –             | 920 674       |
| Costa Rica                     | 18 997                | –             | –                 | 5 061         | –                       | –             | 24 058        |
| Côte d'Ivoire                  | 12 600                | –             | 3 324 371         | –             | –                       | –             | 3 336 971     |
| Croatie                        | 7 387                 | 533 607       | 50 000            | 2 587 949     | –                       | 886 451       | 4 065 394     |
| Danemark                       | 8 717 517             | 5 950 949     | 51 766 676        | 41 650 892    | –                       | –             | 108 086 034   |
| Égypte                         | –                     | –             | –                 | 854 778       | –                       | –             | 854 778       |
| Émirats arabes unis            | 671 670               | 372 419       | 56 995 366        | 7 144 556     | –                       | –             | 65 184 012    |
| Équateur                       | 600                   | 670 340       | –                 | 4 556 249     | –                       | 860 544       | 6 087 733     |
| Espagne                        | –                     | –             | 17 733 070        | –             | –                       | –             | 17 733 070    |
| Estonie                        | 166 667               | –             | 742 424           | –             | –                       | –             | 909 091       |
| États-Unis                     | 132 500 000           | 11 156 508    | 627 281 738       | 280 448 120   | –                       | 1 350 000     | 1 052 736 366 |
| Éthiopie                       | 285 246               | –             | 5 000 000         | –             | –                       | –             | 5 285 246     |
| Fédération de Russie           | 1 000 000             | –             | 12 270 248        | –             | –                       | –             | 13 270 248    |
| Fidji                          | 96 668                | –             | –                 | –             | –                       | –             | 96 668        |
| Finlande                       | 6 050 605             | 13 033 855    | 22 250 792        | 3 454 964     | –                       | –             | 44 790 216    |
| France                         | 3 881 978             | 45 672 745    | 15 994 065        | 14 870 823    | –                       | –             | 80 419 611    |
| Gabon                          | 89 452                | –             | –                 | –             | –                       | –             | 89 452        |
| Géorgie                        | 155 000               | –             | –                 | –             | –                       | –             | 155 000       |
| Ghana                          | 148 512               | –             | –                 | –             | –                       | –             | 148 512       |
| Guatemala                      | –                     | –             | –                 | 44 560        | –                       | –             | 44 560        |
| Guinée                         | 350 000               | –             | (52 803)          | –             | –                       | –             | 297 197       |
| Guinée équatoriale             | 104 305               | –             | –                 | –             | –                       | –             | 104 305       |
| Guinée-Bissau                  | 621 000               | –             | 2 972 855         | –             | –                       | –             | 3 593 855     |
| Haïti                          | 864                   | –             | 6 540 529         | –             | –                       | –             | 6 541 393     |
| Honduras                       | 25 779                | –             | –                 | 44            | –                       | –             | 25 824        |
| Hong Kong, Chine               | –                     | 13 109 450    | –                 | 5 210 654     | –                       | –             | 18 320 104    |
| Hongrie                        | 3 012 832             | 527 134       | –                 | 48 313        | –                       | –             | 3 588 279     |
| Inde                           | 895 038               | 350 021       | 2 466 794         | 5 890 351     | –                       | 975 694       | 10 577 899    |
| Indonésie                      | 254 970               | 1 470 519     | –                 | 5 629 576     | –                       | 2 310 000     | 9 665 065     |
| Iran (République islamique d') | –                     | –             | –                 | 134 498       | –                       | –             | 134 498       |
| Iraq                           | 48 785                | –             | –                 | –             | –                       | –             | 48 785        |
| Irlande                        | 8 181 818             | 2 722 772     | 9 146 348         | 3 468 671     | –                       | –             | 23 519 609    |
| Islande                        | 1 061 569             | 3 965 255     | 2 873 126         | 115 083       | –                       | –             | 8 015 033     |
| Israël                         | –                     | –             | –                 | 22 802        | –                       | –             | 22 802        |
| Italie                         | 4 967 880             | 37 478 298    | 12 770 528        | 4 284 686     | –                       | –             | 59 501 391    |
| Japon                          | 19 364 117            | 128 105 488   | 93 718 228        | 35 466 167    | –                       | –             | 276 654 000   |
| Jordanie                       | 802 963               | –             | –                 | –             | –                       | –             | 802 963       |
| Kazakhstan                     | 218 542               | –             | 1 800 000         | –             | –                       | –             | 2 018 542     |
| Kenya                          | 150 000               | –             | 11 285 000        | –             | –                       | –             | 11 435 000    |
| Kirghizistan                   | 55 000                | –             | –                 | –             | –                       | –             | 55 000        |
| Koweït                         | 200 000               | 2 869         | 35 882 654        | 6 695         | –                       | –             | 36 092 219    |
| Lesotho                        | 120 000               | –             | 98 700            | –             | –                       | –             | 218 700       |
| Liechtenstein                  | 25 025                | –             | –                 | –             | –                       | –             | 25 025        |
| Lituanie                       | 16 502                | –             | –                 | 4 770         | –                       | –             | 21 272        |
| Luxembourg                     | 3 282 276             | 1 078 210     | 17 351 624        | 2 084 605     | –                       | –             | 23 796 715    |
| Macédoine du Nord              | –                     | –             | –                 | 65 909        | –                       | –             | 65 909        |
| Malawi                         | –                     | –             | 2 066 804         | –             | –                       | –             | 2 066 804     |
| Mali                           | 33 500                | –             | 2 958 259         | –             | –                       | –             | 2 991 759     |
| Malte                          | –                     | –             | 27 778            | –             | –                       | –             | 27 778        |

## Total des recettes de l'UNICEF par source de financement, 2019 (suite)

|  | Ressources ordinaires |               | Autres ressources |               | Autres contributions ** |               | Total       |
|--|-----------------------|---------------|-------------------|---------------|-------------------------|---------------|-------------|
|  | Secteur public        | Secteur privé | Secteur public    | Secteur privé | Secteur public          | Secteur privé |             |
| Maroc                                      | 99 146                | –             | 2 999 850         | –             | –                       | –             | 3 098 996   |
| Mauritanie                                 | 20 610                | –             | –                 | –             | –                       | –             | 20 610      |
| Mexique                                    | 214 000               | 1 641 593     | –                 | 5 817 292     | –                       | 2 476 837     | 10 149 721  |
| Monaco                                     | 28 539                | –             | 175               | –             | –                       | –             | 28 713      |
| Mongolie                                   | 90 408                | –             | –                 | 1 037 069     | –                       | –             | 1 127 477   |
| Monténégro                                 | 22 194                | –             | 34 000            | –             | –                       | –             | 56 194      |
| Mozambique                                 | 7 500                 | –             | 500 000           | –             | –                       | –             | 507 500     |
| Myanmar                                    | 43 346                | 329           | 3 751 668         | –             | –                       | –             | 3 795 343   |
| Namibie                                    | 120 000               | –             | –                 | –             | –                       | –             | 120 000     |
| Nicaragua                                  | 40 156                | –             | –                 | 210           | –                       | –             | 40 366      |
| Niger                                      | 4 000                 | –             | 32 135 055        | –             | –                       | –             | 32 139 055  |
| Nigéria                                    | 1 758 911             | 694           | 32 908 036        | 177 783       | –                       | –             | 34 845 424  |
| Norvège                                    | 51 480 123            | 9 244 863     | 78 291 405        | 11 448 823    | –                       | –             | 150 465 214 |
| Nouvelle-Zélande                           | 12 135 869            | 1 330 900     | 1 380 983         | 3 222 333     | –                       | –             | 18 070 085  |
| Oman                                       | 167 739               | –             | 1 500 000         | –             | –                       | –             | 1 667 739   |
| Ouganda                                    | 469 000               | –             | 7 583 419         | 332 500       | –                       | –             | 8 384 919   |
| Ouzbékistan                                | 310 000               | –             | –                 | –             | –                       | –             | 310 000     |
| Pakistan                                   | –                     | –             | 677 471           | –             | –                       | –             | 677 471     |
| Panama                                     | 723 184               | 21 432        | 350 000           | 835           | 375 000                 | –             | 1 470 451   |
| Paraguay                                   | –                     | –             | –                 | 2 861 270     | –                       | –             | 2 861 270   |
| Pays-Bas                                   | 110 334 460           | 38 526 730    | 251 005 084       | 14 677 294    | –                       | –             | 414 543 568 |
| Pérou                                      | –                     | 651 462       | –                 | 1 845 217     | –                       | 1 062 817     | 3 559 497   |
| Philippines                                | 49 085                | 865 950       | –                 | 3 116 181     | –                       | 1 687 366     | 5 718 581   |
| Pologne                                    | –                     | 7 976 756     | 202 171           | 1 489 635     | –                       | –             | 9 668 563   |
| Portugal                                   | 44 643                | 7 186 409     | –                 | 2 650 812     | –                       | –             | 9 881 863   |
| République centrafricaine                  | 44 000                | –             | 4 461 639         | –             | –                       | –             | 4 505 639   |
| République de Corée                        | 3 802 249             | 76 237 001    | 40 014 433        | 14 670 131    | –                       | –             | 134 723 814 |
| République de Moldova                      | 57 000                | –             | –                 | –             | –                       | –             | 57 000      |
| République démocratique du Congo           | 343 411               | –             | 32 109 191        | –             | –                       | –             | 32 452 602  |
| République démocratique populaire lao      | –                     | –             | 442 282           | –             | –                       | –             | 442 282     |
| République dominicaine                     | 88 000                | –             | –                 | 537 834       | –                       | –             | 625 834     |
| République populaire démocratique de Corée | 130 070               | –             | –                 | –             | –                       | –             | 130 070     |
| République tchèque                         | –                     | 2 767 191     | 2 159 162         | 765 616       | –                       | –             | 5 691 968   |
| Roumanie                                   | 50 000                | 164 197       | (3 964)           | 919 159       | –                       | 389 689       | 1 519 081   |
| Royaume-Uni                                | 17 832 467            | 28 732 328    | 345 626 427       | 49 504 334    | –                       | –             | 441 695 556 |
| Samoa américaines                          | –                     | –             | 1 382 452         | –             | –                       | –             | 1 382 452   |
| Sao Tomé-et-Principe                       | 19 500                | –             | –                 | –             | –                       | –             | 19 500      |
| Sénégal                                    | 398 500               | –             | –                 | –             | –                       | –             | 398 500     |
| Serbie                                     | 550 055               | 60 214 040    | 5 009 491         | 15 746 167    | –                       | –             | 81 519 753  |
| Sierra Leone                               | 51 000                | 9 985         | 3 815 863         | 712 943       | –                       | 323 295       | 4 913 086   |
| Singapour                                  | 384 000               | –             | 642 950           | –             | –                       | –             | 1 026 950   |
| Slovaquie                                  | 50 000                | 184 600       | –                 | 11 074        | –                       | –             | 245 674     |
| Slovénie                                   | 11 416                | 86 481        | 111 483           | 89 643        | –                       | –             | 299 022     |
| Somalie                                    | 30 400                | 915 342       | 45 662            | 373 472       | –                       | –             | 1 364 876   |
| Soudan                                     | 259 800               | –             | –                 | –             | –                       | –             | 259 800     |
| Soudan du Sud                              | –                     | –             | –                 | 477 534       | –                       | –             | 477 534     |
| Sri Lanka                                  | 15 630                | –             | –                 | 17 834        | –                       | –             | 33 464      |
| Suède                                      | 400 727               | 36 235 409    | 138 960 651       | 20 487 104    | –                       | –             | 196 083 891 |



## Total des recettes de l'UNICEF par source de financement, 2019 (suite)

|                                | Ressources ordinaires |                    | Autres ressources    |                    | Autres contributions ** |                   | Total                |
|--------------------------------|-----------------------|--------------------|----------------------|--------------------|-------------------------|-------------------|----------------------|
|                                | Secteur public        | Secteur privé      | Secteur public       | Secteur privé      | Secteur public          | Secteur privé     |                      |
| Suisse                         | 29 646                | 4 478 982          | 39 511 594           | 15 984 717         | 2 026 642               | –                 | 62 031 582           |
| Tadjikistan                    | 32 400                | –                  | 3 171 656            | –                  | –                       | –                 | 3 204 056            |
| Tanzanie                       | 22 000                | –                  | –                    | –                  | –                       | –                 | 22 000               |
| Tchad                          | 54 160                | –                  | 6 608 562            | –                  | –                       | –                 | 6 662 722            |
| Thaïlande                      | 474 208               | 4 855 115          | –                    | 11 115 529         | –                       | 4 140 839         | 20 585 691           |
| Timor-Leste                    | 100 000               | –                  | –                    | –                  | –                       | –                 | 100 000              |
| Togo                           | 26 000                | –                  | –                    | –                  | –                       | –                 | 26 000               |
| Trinité-et-Tobago              | 15 000                | –                  | –                    | –                  | –                       | –                 | 15 000               |
| Tunisie                        | 16 108                | –                  | –                    | –                  | –                       | –                 | 16 108               |
| Turkménistan                   | 71 746                | –                  | –                    | –                  | –                       | –                 | 71 746               |
| Turquie                        | 54 835                | 1 967 693          | –                    | 408 058            | –                       | –                 | 2 430 586            |
| Uruguay                        | 72 450                | 1 964 132          | –                    | 1 935 864          | –                       | 1 265 364         | 5 237 811            |
| Viet Nam                       | 34 254                | 10 578             | –                    | –                  | –                       | –                 | 44 832               |
| Zambie                         | 257 520               | –                  | –                    | –                  | –                       | –                 | 257 520              |
| Zimbabwe                       | –                     | –                  | 10 320 777           | –                  | –                       | –                 | 10 320 777           |
| Autres                         | 12 358                | 359 560            | –                    | 2 297              | –                       | 428               | 374 643              |
| <i>Ajustement des recettes</i> | (55 118)              | 226                | (15 511 621)         | 2 434 980          | –                       | –                 | (13 131 532)         |
| <b>Total</b>                   | <b>477 384 483</b>    | <b>653 611 519</b> | <b>2 795 279 617</b> | <b>725 013 434</b> | <b>2 437 083</b>        | <b>40 737 029</b> | <b>4 694 463 165</b> |

\* Comprend les contributions des gouvernements et des comités nationaux pour l'UNICEF.

\*\* Contributions relatives à des activités de gestion spécifiques.

Remarque : Les totaux ont été arrondis. La plupart des montants négatifs sont dus à une réévaluation.

## 2. ORGANISATIONS INTERGOUVERNEMENTALES

|                              |   |               |
|------------------------------|---|---------------|
| <b>Ressources ordinaires</b> | Commission européenne   | 22 324        |
|                              | <b>Sous-total</b>   | <b>22 324</b> |
| <b>Autres ressources</b>     | Commission européenne   | 353 373 654   |
|                              | Fonds mondial de lutte contre le sida, la tuberculose et le paludisme | 1 778 242     |
|                              | Gavi, l'Alliance du vaccin  | 135 798 903   |
|                              | Mécanisme mondial de financement                                      | 1 008 880     |
|                              | Nutrition International   | 9 021 220     |
|                              | Partenariat mondial pour l'éducation                                  | 52 302 317    |
|                              | UNITAID   | 966 442       |
|                              | <i>Ajustement des recettes</i>  | (17 842 194)  |
| <b>Sous-total</b>            | <b>572 091 853</b>  |               |
| <b>Total</b>                 | <b>572 114 177</b>  |               |

## 3. ORGANISATIONS NON GOUVERNEMENTALES

|                              |                                  |                |
|------------------------------|----------------------------------|----------------|
| <b>Ressources ordinaires</b> | Autres                           | 457 582        |
|                              | <b>Sous-total</b>                | <b>457 582</b> |
| <b>Autres ressources</b>     | Clinton Health Access Initiative | 5 578 089      |
|                              | Fonds Éducation sans délai       | 30 870 702     |
|                              | Fonds END Violence               | 4 951 479      |
|                              | Autres                           | 457 582        |
|                              | <i>Ajustement des recettes</i>   | –              |
| <b>Sous-total</b>            | <b>41 857 852</b>                |                |
| <b>Total</b>                 | <b>42 315 434</b>                |                |

## Total des recettes de l'UNICEF par source de financement, 2019 (suite)

| 4. ACCORDS INTERINSTITUTIONS |   |  |                |
|------------------------------|---|--|----------------|
| Ressources ordinaires        | Programmes communs du Groupe des Nations Unies pour le développement                          | 83   |                |
|                              | <b>Sous-total</b>   | <b>83</b>  |                |
| Autres ressources            | Bureau de la coordination des affaires humanitaires (OCHA)                                    | 270 195 160  |                |
|                              | Bureau des Nations Unies pour les services d'appui aux projets (UNOPS)                        | 33 803 658   |                |
|                              | Bureau du Coordonnateur résident des Nations Unies  | 72 000   |                |
|                              | Département des opérations de maintien de la paix de l'ONU                                    | 2 560 329  |                |
|                              | Entité des Nations Unies pour l'égalité des sexes et l'autonomisation des femmes (ONU-Femmes) | 621 692  |                |
|                              | Fonds d'affectation spéciale des Nations Unies pour la sécurité humaine                       | 208 025  |                |
|                              | Fonds des Nations Unies pour la population (UNFPA)  | 36 909 106   |                |
|                              | Groupe de la Banque mondiale  | 332 468 667  |                |
|                              | Haut-Commissariat des Nations Unies pour les réfugiés (HCR)                                   | 2 651 613  |                |
|                              | Mission des Nations Unies au Kosovo   | 103 030  |                |
|                              | Mission des Nations Unies pour l'action d'urgence contre l'Ebola (MINUAUCE)                   | 77 209   |                |
|                              | Organisation des Nations Unies pour l'alimentation et l'agriculture (FAO)                     | 6 501 940  |                |
|                              | Organisation des Nations Unies pour l'éducation, la science et la culture (UNESCO)            | 30 000   |                |
|                              | Organisation internationale du Travail (OIT)  | 3 145 698  |                |
|                              | Organisation internationale pour les migrations (OIM)   | 13 409 738   |                |
|                              | Organisation mondiale de la Santé (OMS)   | 6 990 201  |                |
|                              | Programme alimentaire mondial (PAM)   | 10 050 674   |                |
|                              | Programme commun des Nations Unies sur le VIH/sida  | 6 891 900  |                |
|                              | Programme des Nations Unies pour le développement (PNUD)                                      | 96 377 016   |                |
|                              | Programmes communs du Groupe des Nations Unies pour le développement                          | 77 525 858   |                |
|                              | Service de la lutte antimines de l'ONU  | 110 000  |                |
|                              | <i>Ajustement des recettes</i>  | (3 940 711)  |                |
|                              | <b>Sous-total</b>   | <b>896 762 803</b>   |                |
|                              | Autres contributions  | Département des opérations de maintien de la paix de l'ONU | 234 525        |
|                              |   | <b>Sous-total</b>  | <b>234 525</b> |
|                              | <b>Total</b>  | <b>896 997 411</b>   |                |

## 5. AUTRES RECETTES\*

|              |                    |
|--------------|--------------------|
| <b>Total</b> | <b>206 380 755</b> |
|--------------|--------------------|

## TOTAL

|                      |
|----------------------|
| <b>6 412 270 941</b> |
|----------------------|

\* Les autres recettes comprennent les produits d'intérêt, les services d'achat et autres sources de recettes.  
Remarque : Les totaux ont été arrondis.



## **Pour chaque enfant**

Où que ce soit.

Où qu'il habite.

Chaque enfant mérite une enfance.

Un avenir.

Une vraie chance.

C'est pour cela que l'UNICEF est là.

Pour chaque enfant du monde entier.

Jour après jour.

Dans plus de 190 pays et territoires.

Atteignant les enfants les plus difficiles  
à atteindre.

Les plus éloignés d'une main secourable.

Les plus exclus.

C'est pour cela que nous restons jusqu'au bout.

Et n'abandonnons jamais.



pour chaque enfant

Publié par l'UNICEF

Division de la communication

3 United Nations Plaza

New York, NY 10017, É.-U.

[pubdoc@unicef.org](mailto:pubdoc@unicef.org)

[www.unicef.org](http://www.unicef.org)

ISBN : 978-92-806-5136-2

© Fonds des Nations Unies pour l'enfance (UNICEF)

Juin 2020