



Организация Объединенных Наций

**Фонд Организации Объединенных
Наций в области народонаселения**

**Финансовый доклад и
проверенные финансовые
ведомости**

**за год, закончившийся 31 декабря
2021 года,**

и

Доклад Комиссии ревизоров

Генеральная Ассамблея

Официальные отчеты

Семьдесят седьмая сессия

Дополнение № 5Н



**Фонд Организации Объединенных Наций в области
народонаселения**

**Финансовый доклад и проверенные
финансовые ведомости**

за год, закончившийся 31 декабря 2021 года,

и

Доклад Комиссии ревизоров



Примечание

Условные обозначения документов Организации Объединенных Наций состоят из букв и цифр. Когда такое обозначение встречается в тексте, оно служит указанием на соответствующий документ Организации Объединенных Наций.

Содержание

Глава

Препроводительные письма	5
I. Доклад Комиссии ревизоров по финансовым ведомостям: заключение ревизоров	7
II. Подробный доклад Комиссии ревизоров	10
Резюме	10
A. Мандат, сфера охвата и методология	14
B. Выводы и рекомендации	15
1. Проверка выполнения ранее вынесенных рекомендаций	15
2. Обзор финансового положения	16
3. Стратегический план	19
4. Управление людскими ресурсами	22
5. Организация работы с партнерами-исполнителями	27
6. Управление программами	30
7. Управление закупочной деятельностью	32
8. Управление товарно-материальными запасами	35
9. Управление процессом обеспечения гарантии «последней мили»	43
10. Взносы	45
C. Информация, сообщаемая руководством	46
1. Списание недостающих денежных средств, дебиторской задолженности и имущества	46
2. Выплаты ex gratia	46
3. Случаи мошенничества и предполагаемого мошенничества	46
D. Выражение признательности	47
Приложение	
Ход выполнения рекомендаций, вынесенных в предыдущие годы, включая год, закончившийся 31 декабря 2020 года	48
III. Удостоверение финансовых ведомостей	62
IV. Финансовый доклад за год, закончившийся 31 декабря 2021 года	63

V.	Финансовые ведомости за год, закончившийся 31 декабря 2021 года	82
I.	Ведомость финансового положения по состоянию на 31 декабря 2021 года	82
II.	Ведомость финансовых результатов за год, закончившийся 31 декабря 2021 года	84
III.	Ведомость изменений в чистых активах за год, закончившийся 31 декабря 2021 года	85
IV.	Ведомость движения денежных средств за год, закончившийся 31 декабря 2021 года	86
V.	a) Ведомость сопоставления бюджетных и фактических сумм за год, закончившийся 31 декабря 2021 года	88
	b) Ведомость сопоставления бюджетных и фактических сумм за период 2018– 2021 годов текущего цикла осуществления стратегического плана на период 2018–2021 годов	88
	Примечания к финансовым ведомостям	89

Препроводительные письма

**Письмо Директора-исполнителя Фонда Организации
Объединенных Наций в области народонаселения от 29 апреля
2022 года на имя Председателя Комиссии ревизоров**

В соответствии с правилом 116.3 b) Финансовых правил Фонда Организации Объединенных Наций в области народонаселения имею честь представить финансовые ведомости Фонда за год, закончившийся 31 декабря 2021 года, которые я настоящим утверждаю.

(Подпись) **Наталья Канем**
Директор-исполнитель

**Письмо Председателя Комиссии ревизоров от 21 июля
2022 года на имя Председателя Генеральной Ассамблеи**

Имею честь препроводить Вам доклад Комиссии ревизоров вместе с финансовым докладом и проверенными финансовыми ведомостями Фонда Организации Объединенных Наций в области народонаселения за год, закончившийся 31 декабря 2021 года.

(Подпись) Хорхе **Бермудес**
Генеральный контролер Республики Чили
Председатель Комиссии ревизоров

Глава I

Доклад Комиссии ревизоров по финансовым ведомостям: заключение ревизоров

Заключение

Мы провели ревизию финансовых ведомостей Фонда Организации Объединенных Наций в области народонаселения (ЮНФПА), включая ведомость финансового положения (ведомость I) по состоянию на 31 декабря 2021 года и ведомость финансовых результатов (ведомость II), ведомость изменений в чистых активах (ведомость III), ведомость движения денежных средств (ведомость IV) и ведомость сопоставления бюджетных и фактических сумм (ведомость V) за год, закончившийся указанной датой, а также примечания к финансовым ведомостям, содержащие, в частности, краткое изложение принципов учетной политики.

По нашему мнению, прилагаемые финансовые ведомости во всех существенных отношениях достоверно отражают финансовое положение ЮНФПА по состоянию на 31 декабря 2021 года, его финансовые результаты и движение его денежных средств за год, закончившийся указанной датой, в соответствии с Международными стандартами учета в государственном секторе (МСУГС).

Основания для заключения

Мы провели нашу ревизию в соответствии с Международными стандартами аудита. Наши обязанности в соответствии с этими стандартами описываются ниже в разделе доклада, озаглавленном «Обязанности ревизоров при проверке финансовых ведомостей». Мы независимы по отношению к ЮНФПА в соответствии с этическими требованиями, применимыми к нашей ревизии финансовых ведомостей, и мы выполнили наши прочие этические обязанности в соответствии с этими требованиями. Мы полагаем, что сведения, полученные нами в ходе ревизии, являются достаточным и надлежащим основанием для вынесения нашего заключения.

Прочая информация, помимо финансовых ведомостей и доклада ревизоров по ним

Ответственность за прочую информацию несет руководство ЮНФПА. Эта информация включает содержащийся в главе IV ниже финансовый доклад за год, закончившийся 31 декабря 2021 года, но не включает финансовые ведомости и подготовленный нами доклад ревизоров по ним.

Наше заключение по финансовым ведомостям не распространяется на прочую информацию, и мы не предоставляем вывода, выражающего уверенность в какой-либо форме в отношении данной информации.

В контексте проведения нами ревизии финансовых ведомостей мы обязаны ознакомиться с прочей информацией, чтобы решить, является ли эта информация существенным образом не согласующейся с данными финансовых ведомостей или сведениями, полученными нами в ходе ревизии, или, возможно, существенным образом искажающей реальное положение дел в каком-либо другом отношении. Если по итогам проделанной нами работы мы приходим к выводу о том, что прочая информация содержит данные, существенным образом искажающие реальное положение, мы обязаны сообщить об этом факте. Фактов, о которых следовало бы сообщить, установлено не было.

Ответственность руководства и лиц, наделенных управленческими функциями, в связи с финансовыми ведомостями

Руководство ЮНФПА несет ответственность за подготовку и достоверное представление этих финансовых ведомостей в соответствии с МСУГС и за систему внутреннего контроля, которую руководство считает необходимой для подготовки финансовых ведомостей, не содержащих существенных искажений вследствие недобросовестных действий или ошибок.

При подготовке финансовых ведомостей руководство ЮНФПА несет ответственность за оценку способности ЮНФПА продолжать непрерывное функционирование, за раскрытие в соответствующих случаях сведений, относящихся к непрерывности функционирования, и за составление отчетности на основе допущения о непрерывности функционирования, за исключением случаев, когда руководство намеревается ликвидировать ЮНФПА, прекратить его деятельность или когда у него отсутствует какая-либо иная реальная альтернатива, кроме ликвидации или прекращения деятельности.

Лица, наделенные управленческими функциями, несут ответственность за надзор за подготовкой финансовой отчетности ЮНФПА.

Обязанности ревизора при проверке финансовых ведомостей

Наша цель состоит в получении разумной уверенности в том, что финансовые ведомости в целом не содержат существенных искажений вследствие недобросовестных действий или ошибок, и в выпуске доклада ревизоров, содержащего наше заключение. Разумная уверенность представляет собой высокую степень уверенности, но не является гарантией того, что ревизия, проведенная в соответствии с Международными стандартами аудита, всегда позволит выявить существенное искажение данных в тех случаях, когда оно имеет место. Искажения могут быть результатом недобросовестных действий или ошибок и считаются существенными, если можно обоснованно предположить, что в отдельности или в совокупности они могут повлиять на экономические решения пользователей, принимаемые на основе этих финансовых ведомостей.

В рамках проверки, проводимой в соответствии с Международными стандартами аудита, мы применяем профессиональное суждение и сохраняем профессиональный скептицизм на протяжении всей проверки. Кроме того, мы выполняем следующее:

- а) выявляем и оцениваем риски существенного искажения финансовых ведомостей вследствие недобросовестных действий или ошибок; разрабатываем и проводим процедуры проверки в ответ на эти риски; получаем в ходе ревизии доказательства, являющиеся достаточными и надлежащими, чтобы служить основанием для вынесения нами заключения. Риск необнаружения существенного искажения в результате недобросовестных действий выше, чем риск необнаружения существенного искажения в результате ошибки, так как недобросовестные действия могут включать сговор, подлог, умышленный пропуск, искаженное представление информации или действия в обход системы внутреннего контроля;
- б) составляем представление о системе внутреннего контроля, имеющей значение для данной ревизии, в целях разработки процедур проведения ревизии, соответствующих обстоятельствам, но не с целью выражения мнения об эффективности системы внутреннего контроля ЮНФПА;

с) оцениваем надлежащий характер применяемой учетной политики и обоснованность оценочных значений, рассчитанных руководством, и соответствующего раскрытия информации;

д) делаем вывод о правомерности применения руководством допущения о непрерывности функционирования, а на основании доказательств, полученных в ходе ревизии, — вывод о том, имеется ли существенная неопределенность в связи с событиями или условиями, в результате которых могут возникнуть значительные сомнения в способности ЮНФПА продолжать непрерывно функционировать. Если мы приходим к выводу о наличии существенной неопределенности, мы должны привлечь внимание в нашем докладе ревизоров к соответствующему раскрытию информации в финансовых ведомостях или, если такое раскрытие информации является ненадлежащим, модифицировать наше заключение. Наши выводы основаны на доказательствах, полученных в ходе ревизии до даты нашего доклада ревизоров. Однако будущие события или условия могут привести к тому, что ЮНФПА утратит способность продолжать непрерывно функционировать;

е) проводим оценку представления финансовых ведомостей в целом, их структуры и содержания, включая раскрытие информации, а также того, представляют ли финансовые ведомости лежащие в их основе операции и события так, чтобы было обеспечено их достоверное представление.

Мы осуществляем информационное взаимодействие с лицами, наделенными управленческими функциями, доводя до их сведения, помимо прочего, информацию о запланированном объеме и сроках проверки, а также о существенных выводах по результатам проверки, в том числе о значительных недостатках системы внутреннего контроля, которые мы выявляем в процессе проверки.

Справка о соответствии другим правовым и нормативным требованиям

Мы считаем, что операции ЮНФПА, которые стали объектом нашего внимания или подверглись нашей проверке в рамках ревизии, во всех существенных отношениях соответствуют Финансовым положениям и правилам Организации Объединенных Наций и решениям директивных органов.

В соответствии со статьей VII Финансовых положений и правил Организации Объединенных Наций мы подготовили также подробный доклад о проведенной нами ревизии ЮНФПА.

(Подпись) Хорхе Бермудес
Генеральный контролер Республики Чили
Председатель Комиссии ревизоров
(Главный ревизор)

(Подпись) Кай Шеллер
Председатель Федеральной счетной палаты Германии

(Подпись) Хоу Кай
Генеральный ревизор Китайской Народной Республики

21 июля 2022 года

Глава II

Подробный доклад Комиссии ревизоров

Резюме

Фонд Организации Объединенных Наций в области народонаселения (ЮНФПА) играет в рамках системы Организации Объединенных Наций ведущую роль в деле содействия осуществлению программ в области народонаселения. Его задача заключается в создании мира, в котором каждая беременность является желанной, каждые роды проходят в безопасных условиях и все молодые люди могут реализовать свой потенциал. Фонд поддерживает страны в поощрении и защите прав человека и гендерного равенства всех людей в плане сексуального и репродуктивного здоровья. Кроме того, ЮНФПА поручено наращивать знания и укреплять потенциал в целях удовлетворения потребностей в области народонаселения и планирования семьи; повышать уровень информированности о демографических проблемах как в развитых, так и развивающихся странах; и выработать возможные стратегии для решения проблем в области народонаселения с использованием форм и методов, в наибольшей степени отвечающих потребностям конкретных стран.

Комиссия ревизоров провела проверку операций ЮНФПА в рамках ревизии финансовых ведомостей за год, закончившийся 31 декабря 2021 года. В связи с коронавирусным заболеванием (COVID-19) ревизия проводилась путем сочетания ревизии на местах и дистанционной ревизии в отношении штаб-квартиры в Нью-Йорке и странового отделения ЮНФПА в Ливане с 18 октября по 12 ноября 2021 года; странового отделения в Демократической Республике Конго с 22 ноября по 17 декабря 2021 года; и странового отделения в Колумбии и Субрегионального отделения для стран Карибского бассейна, Ямайка, с 17 января по 11 февраля 2022 года. Окончательная ревизия, включая ревизию финансовых ведомостей, была проведена в штаб-квартире в Нью-Йорке со 2 мая по 3 июня 2022 года.

Сфера охвата доклада

Доклад охватывает вопросы, которые, по мнению Комиссии ревизоров, должны быть доведены до сведения Генеральной Ассамблеи и которые обсуждались руководством ЮНФПА, чьи мнения были в нем должным образом отражены.

Ревизия проводилась прежде всего для того, чтобы Комиссия могла сформулировать мнение о том, достоверно ли отражают финансовые ведомости финансовое положение ЮНФПА по состоянию на 31 декабря 2021 года, а также результаты ее финансовой деятельности и движение денежной наличности за год, закончившийся на указанную дату, в соответствии с Международными стандартами учета в государственном секторе (МСУГС). Ревизия включала общий обзор финансовых систем и механизмов внутреннего контроля, а также выборочную проверку бухгалтерской отчетности и другой подтверждающей документации в той мере, в какой Комиссия считала это необходимым для вынесения заключения в отношении финансовых ведомостей.

Комиссия также провела проверку операций ЮНФПА в соответствии с положением 7.5 Финансовых положений и правил Организации Объединенных Наций, которое позволяет Комиссии высказывать замечания относительно эффективности финансовых процедур, системы учета, механизмов внутреннего финансового контроля и руководства и управления операциями в целом.

Комиссия подробно рассмотрела меры, принятые в связи с рекомендациями, вынесенными в предыдущие годы.

Заключение ревизоров

По мнению Комиссии, финансовые ведомости во всех существенных отношениях достоверно отражают финансовое положение ЮНФПА по состоянию на 31 декабря 2021 года, его финансовые результаты и движение его денежных средств за год, закончившийся указанной датой, в соответствии с МСУГС.

Общий вывод

Комиссия не выявила существенных ошибок, упущений или искажений по результатам проверки финансовых отчетов ЮНФПА за год, закончившийся 31 декабря 2021 года. Однако Комиссия отметила возможности для улучшения в таких областях, как стратегический план, управление людскими ресурсами, управление деятельностью партнеров-исполнителей, управление программами, управление закупками, управление материально-техническим обеспечением, управление обеспечением гарантии «последней мили» и взносы.

При общих поступлениях в размере 1505,23 млн долл. США, главным образом за счет увеличения по линии целевых ресурсов, и расходах в размере 1300,68 млн долл. США в течение 2021 года финансовые показатели отражают профицит в размере 204,56 млн долл. США. Общее финансовое положение ЮНФПА оставалось устойчивым: сумма текущих активов превышала сумму текущих пассивов более чем в шесть раз, а сумма общих активов превышала сумму общих пассивов более чем в три раза.

Основные выводы

Комиссия сделала следующие основные выводы:

Недостаточное отражение данных по итогам мониторинга промежуточных результатов в модуле приложения "myResults"

Комиссия отметила, что есть подразделения, такие как страновые отделения, в которых годовая отчетность о результатах за 2020 год не утверждена или находится на «начальной стадии». Кроме того, есть планы отделов штаб-квартиры на 2021 год, которые не утверждены, и случаи, когда выполнение планов еще не начато, а сроки, указанные в руководящих принципах, превышены. Существуют также страновые отделения, в которых не были утверждены данные по итогам мониторинга квартальных контрольных показателей на первый и второй кварталы 2021 года.

Неудовлетворительные показатели доли вакантных должностей

Что касается общих показателей доли вакантных должностей, рассматриваемых для бюджета на 2021 год, то Комиссия выявила случаи, когда текущие показатели были выше показателей, заложенных в бюджет ЮНФПА. Что касается соблюдения показателя доли вакантных должностей на основные должности, то было отмечено, что общая доля вакансий составляет 15 процентов; тем не менее были страны, в которых целевой показатель (в 2021 году — 10 процентов) не был достигнут, и страны, в которых показатель доли вакантных должностей превышал 50 процентов.

Неполнота и занесение соглашений с партнерами-исполнителями в систему ЮНФПА

Комиссия отметила случаи в страновых отделениях в Ливане и Демократической Республике Конго, когда операции продолжались после истечения срока действия соглашения с партнером-исполнителем без принятия соответствующей поправки. Кроме того, эти соглашения не были занесены в систему управления информацией о партнерах. Комиссия также выявила случаи отсутствия действительного соглашения с партнером-исполнителем или поправок, связанных с поставками товаров. Наконец, было проверено, что в период с января по октябрь 2021 года страновое отделение в Ливане проводило операции, которые были связаны с поставкой товаров и осуществлением программ, без действительного соглашения с партнером-исполнителем и которые позже были оформлены подписью и занесены в систему управления информацией о партнерах.

Слабые места в информации о плане распределения

Комиссия отметила, что планы распределения не содержали спецификаций, которые должны присутствовать в соответствии с действующей политикой. Она выявила различные отклонения при подготовке, проверке и загрузке планов распределения в глобальную систему составления программ.

Основные рекомендации

На основе выводов по итогам ревизии Комиссия рекомендует ЮНФПА:

Недостаточное отражение данных по итогам мониторинга промежуточных результатов в модуле приложения “myResults”

а) **усилить процедуры планирования, мониторинга и отчетности в модуле приложения “myResults” для всех оперативных подразделений, чтобы процесс давал точный обзор и демонстрировал подотчетность в отношении целевого показателя;**

б) **обеспечить применение региональными отделениями эффективных и своевременных процедур мониторинга для удостоверения одобрения регионального отделения после проверки обеспечения качества;**

Неудовлетворительные показатели доли вакантных должностей

с) **развивать учет и облегчать доступ к справочной информации, которая поддерживает оценки, сделанные для определения показателей доли вакантных должностей, чтобы обеспечить эффективное и действенное использование бюджетных ресурсов на расходы на персонал и надлежащее укомплектование штата для осуществления запланированных программ и мероприятий;**

Неполнота и занесение соглашений с партнерами-исполнителями в систему ЮНФПА

д) **обеспечить, чтобы страновые отделения в Ливане и Демократической Республике Конго проверяли, что соглашения с партнерами-исполнителями и поправки к ним утверждались до осуществления плана работы и продолжения перевода денежных средств и поставки товаров;**

е) обеспечить, чтобы страновые отделения в Ливане и Демократической Республике Конго усилили периодический мониторинг соглашений с партнерами-исполнителями и занесли обновленную и точную информацию о них в систему управления информацией о партнерах;

Слабые места в информации о плане распределения

ф) обеспечить тесное взаимодействие страновых отделений в Ливане и Колумбии со штаб-квартирой для стандартизации информации, содержащейся в плане распределения, с необходимыми спецификациями, предусмотренными в директивных документах;

г) обеспечить, чтобы страновое отделение в Демократической Республике Конго включало в документы, связанные с поставкой предметов снабжения (план распределения, акт о передаче предметов снабжения по программам и отчет об обзоре запасов), один и тот же идентификатор предмета снабжения, зарегистрированный для обеспечения отслеживаемости каждого поставленного предмета снабжения.

Проверка выполнения ранее вынесенных рекомендаций

По состоянию на 31 декабря 2021 года Комиссия проверила ход выполнения вынесенных в прошлые годы рекомендаций в период, закончившийся 31 декабря 2020 года. Из 30 оставшихся рекомендаций ЮНФПА выполнил 24 рекомендации (80 процентов) и 6 рекомендаций (20 процентов) находились в процессе выполнения. Подробная информация о ходе выполнения рекомендаций приведена в приложении к главе II.

Основные факты	
461,79 млн долл. США	Бюджет ЮНФПА для деятельности в области развития и управления координацией деятельности системы Организации Объединенных Наций в целях развития и целевых мероприятий
1 505,23 млн долл. США	Зарегистрированная сумма поступлений
1 300,68 млн долл. США	Общий объем расходов
155	Количество стран, обслуживаемых ЮНФПА
1 651	Количество партнеров-исполнителей, сотрудничающих с ЮНФПА
2 333	Численность местного персонала ЮНФПА
880	Численность международных сотрудников ЮНФПА
427,98 млн долл. США	Общий объем средств, израсходованных партнерами-исполнителями в 2021 году на осуществление деятельности по программам от имени ЮНФПА
872,70 млн долл. США	Средства, израсходованные в 2021 году непосредственно ЮНФПА

А. Мандат, сфера охвата и методология

1. Фонд Организации Объединенных Наций в области народонаселения (ЮНФПА) играет в рамках системы Организации Объединенных Наций ведущую роль в деле содействия осуществлению программ в области народонаселения. Фонду поручено наращивать знания и укреплять потенциал в целях удовлетворения потребностей в области народонаселения и планирования семьи; повышать уровень информированности о демографических проблемах как в развитых, так и развивающихся странах; и выработать возможные стратегии для решения проблем в области народонаселения с использованием форм и методов, в наибольшей степени отвечающих потребностям конкретных стран.

2. Комиссия ревизоров провела ревизию финансовых ведомостей ЮНФПА и проверила его деятельность за год, закончившийся 31 декабря 2021 года, на основании принятой в 1946 году резолюции 74 (I) Генеральной Ассамблеи. Ревизия проводилась согласно Финансовым положениям и правилам Организации Объединенных Наций и Международным стандартам аудита. Согласно этим стандартам Комиссия должна соблюдать этические требования и планировать и проводить ревизию таким образом, чтобы ее результаты убедительно подтверждали наличие или отсутствие в финансовых ведомостях неправильных данных, существенным образом искажающих реальное положение.

3. Ревизия проводилась прежде всего для того, чтобы Комиссия могла сформулировать мнение о том, достоверно ли отражают финансовые ведомости финансовое положение ЮНФПА по состоянию на 31 декабря 2021 года, а также результаты ее финансовой деятельности и движение денежной наличности за год, закончившийся на указанную дату, в соответствии с Международными стандартами учета в государственном секторе (МСУГС). Это включало оценку того, были ли расходы, учтенные в финансовых ведомостях, произведены ради

достижения целей, одобренных руководящим органом, и были ли поступления и расходы надлежащим образом классифицированы и учтены в соответствии с Финансовыми положениями и правилами ЮНФПА.

4. Ревизия включала общий обзор финансовых систем и механизмов внутреннего контроля, а также выборочную проверку бухгалтерской отчетности и другой подтверждающей документации в той мере, в какой Комиссия считала это необходимым для вынесения заключения в отношении финансовых ведомостей.

5. Комиссия также провела проверку операций ЮНФПА в соответствии с финансовым положением 7.5 Финансовых положений и правил Организации Объединенных Наций, которое позволяет Комиссии высказывать замечания относительно эффективности финансовых процедур, системы учета, механизмов внутреннего финансового контроля и руководства и управления операциями в целом.

6. Эта проверка проводилась путем сочетания ревизии на местах и дистанционной ревизии в связи с ограничениями на поездки, введенными из-за пандемии коронавирусного заболевания (COVID-19). Комиссия скорректировала свои аналитические процессы и использовала альтернативные процедуры ревизии для достижения разумной уверенности. По мнению Комиссии, эта дистанционная ревизия была проведена в порядке исключения в беспрецедентных обстоятельствах и не должна рассматриваться в качестве стандартной практики при проведении ревизий в будущем.

7. Настоящий доклад охватывает вопросы, которые, по мнению Комиссии, должны быть доведены до сведения Генеральной Ассамблеи. Замечания и выводы Комиссии обсуждались с руководством ЮНФПА, мнения которого должным образом отражены в настоящем докладе.

В. Выводы и рекомендации

1. Проверка выполнения ранее вынесенных рекомендаций

8. Комиссия проверила ход выполнения вынесенных в прошлые годы рекомендаций в период, закончившийся 31 декабря 2020 года. Из 30 оставшихся рекомендаций ЮНФПА выполнил 24 рекомендации (80 процентов) и 6 рекомендаций (20 процентов) находились в процессе выполнения. Подробные сведения о ходе выполнения рекомендаций изложены в приложении к главе II.

Таблица II.1

Ход выполнения рекомендаций

Доклад (год ревизии)	Число рекомендаций	Число рекомендаций, остающихся по состоянию на 31 декабря 2020 года			В процессе выполнения	Не выполнены	Утратили актуальность	Число рекомендаций, остающихся по состоянию на 31 декабря 2021 года
		Выполнены	В процессе выполнения	Не выполнены				
A/72/5/Add.8 , глава II (2016 год)	18	1	1	–	–	–	–	
A/73/5/Add.8 , глава II (2017 год)	18	1	1	–	–	–	–	
A/74/5/Add.8 , глава II (2018 год)	26	–	–	–	–	–	–	
A/75/5/Add.8 , глава II (2019 год)	28	4	2	2	–	–	2	
A/76/5/Add.8 , глава II (2020 год)	24	24	20	4	–	–	4	
Всего	114	30	24	6	–	–	6	

9. Комиссия проанализировала 30 рекомендаций, не выполненных по состоянию по состоянию на 31 декабря 2021 года, и отметила, что на конец года в процессе выполнения находились 6 рекомендаций, из которых 3 касались управления материально-техническим обеспечением, 2 — согласованного подхода к системе перевода денежных средств и 1 — управления поездками.

10. Комиссия считает, что коэффициент выполнения в 80 процентов отражает твердую приверженность ЮНФПА выполнению вынесенных ранее рекомендаций. Комиссия отмечает усилия руководства и призывает Фонд продолжать процесс выполнения рекомендаций.

2. Обзор финансового положения

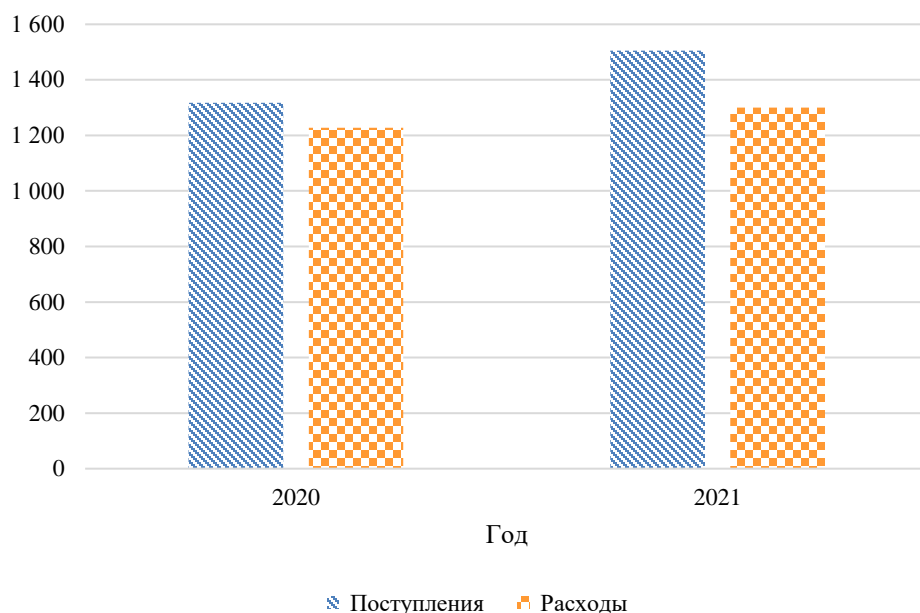
Результаты оперативной деятельности

11. В 2021 году общий объем поступлений ЮНФПА составил 1505,23 млн долл. США (в 2020 году — 1316,91 млн долл. США), а общий объем расходов — 1300,68 млн долл. США (в 2020 году — 1228,10 млн долл. США), в результате чего образовался профицит в размере 204,56 млн долл. США (в 2020 году — 88,81 млн долл. США), как показано на рисунке II.1.

Рисунок II.1

Поступления и расходы за 2020 и 2021 годы

(В млн долл. США)



Источник: расчеты Комиссии на основе анализа финансовых ведомостей ЮНФПА за годы, закончившиеся 31 декабря 2020 года и 31 декабря 2021 года.

12. Увеличение профицита объясняется ростом объема целевых ресурсов, что позволило ЮНФПА получить на 25,21 процента больше чистых поступлений от взносов, чем в предыдущем году.

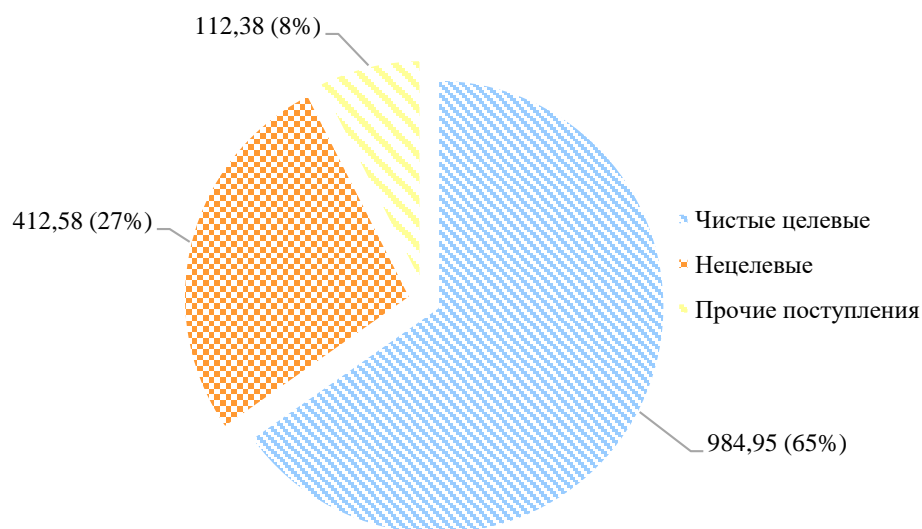
13. Как показано на рисунке II.2, из общей суммы поступлений чистые целевые взносы находились на уровне 984,95 млн долл. США (в 2020 году — 786,66 млн долл. США), нецелевые взносы составили 412,58 млн долл. США (в 2020 году — 416,83 млн долл. США) и поступления из прочих источников

достигли 112,38 млн долл. США (в 2020 году — 113,43 млн долл. США). Чистые целевые взносы увеличились на 198,30 млн долл. США (25,21 процента) до 984,95 млн долл. США (в 2020 году — 786,66 млн долл. США), несмотря на последствия значительного сокращения финансирования одним из государств-членов. ЮНФПА прилагал усилия для расширения своей донорской базы путем привлечения стран со средним уровнем дохода и стран с формирующейся рыночной экономикой, а также доноров из частного сектора. Чистые нецелевые взносы уменьшились на 8,93 млн долл. США (2,14 процента) до 407,90 млн долл. США (в 2020 году — 416,83 млн долл. США) в основном в результате сокращения основного финансирования одним государством-членом и одновременного характера дополнительных взносов, внесенных несколькими государствами-членами в 2020 году для содействия мерам реагирования ЮНФПА на пандемию COVID-19, что частично нивелировалось взносами другого государства-члена, которое возобновило финансирование ЮНФПА в 2021 году.

Рисунок П.П

Распределение поступлений в разбивке по характеру деятельности, 2021 год

(В млн долл. США)



Источник: расчет Комиссии на основе анализа финансовых ведомостей ЮНФПА за год, закончившийся 31 декабря 2021 года.

14. В 2021 году расходы в целом снизились на 5,91 процента, в основном за счет снижения расходов на предметы снабжения, связанные с охраной репродуктивного здоровья и осуществлением других программ, до 232,78 млн долл. США (в 2020 году — 261,45 млн долл. США), что означало сокращение поставок гуманитарных грузов, включая средства индивидуальной защиты, и товаров и оборудования для обеспечения репродуктивного здоровья в связи с частичным сокращением целевого финансирования со стороны одного из ключевых доноров. Что касается основных расходов за период, то они обусловлены значительным колебанием расходов на повышение квалификации и обучение партнеров в размере 137,81 млн долл. США (в 2020 году — 108,29 млн долл. США), за которым последовало увеличение расходов на услуги по контрактам и профессиональные услуги для реализации проектов, связанных с комплексными услугами

по охране сексуального и репродуктивного здоровья и по предотвращению гендерного насилия, а также услугами по реагированию.

Финансовое положение

15. Общий объем активов ЮНФПА увеличился на 189,35 млн долл. США (8,95 процента) с 2116,04 млн долл. США в 2020 году до 2305,39 млн долл. США по состоянию на 31 декабря 2021 года. Этот рост обусловлен в первую очередь увеличением объемов инвестиций со сроком погашения более одного года, причитающихся взносов и прочих взносов к получению. Основным изменением в текущих активах стало уменьшение инвестиций со сроком погашения менее одного года в связи с изменением структуры финансовых инструментов, находящихся в портфеле оборотного капитала, с краткосрочных на долгосрочные, поскольку процентные ставки по долгосрочным инвестициям выросли к концу 2021 года. Общий объем обязательств сократился на 18,34 млн долл. США (3,08 процента) с 595,89 млн долл. США в 2020 году до 577,56 млн долл. США в 2021 году. Тенденция к уменьшению обязательств была обусловлена в основном снижением кредиторской задолженности и начислений, а также прочих текущих обязательств и отсроченных поступлений. Сумма резервов и остатков средств увеличилась на 13,66 процента, что составляет 1727,84 млн долл. США по состоянию на 31 декабря 2021 года (в 2020 году — 1520,14 млн долл. США), в основном за счет увеличения незарезервированных остатков средств по линии целевых ресурсов, главным образом за счет профицита за год.

Анализ коэффициентов

16. Анализ положения с ликвидными средствами ЮНФПА посредством анализа коэффициентов показал, что в последние два года коэффициент финансовой платежеспособности и коэффициент текущей ликвидности свидетельствовали о том, что способность Фонда выполнять свои текущие обязательства за счет своих текущих активов улучшилась. Что касается коэффициента текущей ликвидности, то это можно объяснить главным образом значительным уменьшением текущих обязательств, в частности кредиторской задолженности и начислений, в связи с уменьшением объема средств, которые находятся в ведении ЮНФПА как распорядителя в отношении деятельности по совместным программам. Хотя уменьшение текущих обязательств было меньше, чем уменьшение текущих активов, основным изменением в текущих активах было уменьшение, связанное с инвестициями со сроком погашения менее одного года.

17. Тем не менее коэффициенты, связанные с ликвидностью, отражают тенденцию к снижению, как показано в таблице П.2. Коэффициент абсолютной ликвидности снизился с 4,20 до 3,84, что объясняется уменьшением доли срочных вкладов и коммерческих бумаг в инвестиционном портфеле оборотных средств, предназначенном для удовлетворения потребностей ЮНФПА в оборотных средствах.

Таблица П.2
Анализ коэффициентов

Описание коэффициентов	31 декабря 2021 года	31 декабря 2020 года
Коэффициент текущей ликвидности^a		
Отношение суммы текущих активов к сумме текущих обязательств	6,00	5,91
Коэффициент платежеспособности^b		
Отношение общей суммы активов к общей сумме обязательств	3,99	3,55
Коэффициент абсолютной ликвидности^c		
Отношение суммы денежной наличности и текущих инвестиций к сумме текущих обязательств	3,84	4,20
Коэффициент быстрой ликвидности^d		
Отношение суммы денежных средств, текущих инвестиций и дебиторской задолженности к сумме текущих обязательств	5,13	5,20

Источник: расчеты Комиссии на основе анализа финансовых ведомостей ЮНФПА за годы, закончившиеся 31 декабря 2021 года и 31 декабря 2020 года.

^a Высокий коэффициент указывает на способность организации погашать свои текущие обязательства.

^b Высокий коэффициент указывает на способность организации выполнять свои общие обязательства.

^c Коэффициент абсолютной ликвидности является показателем ликвидности организации и отражает ее способность погашать текущие обязательства за счет имеющихся текущих активов, складывающихся из денежных средств, их эквивалентов или вложенных средств.

^d Коэффициент быстрой ликвидности представляет собой более консервативный показатель по сравнению с коэффициентом текущей ликвидности, поскольку он не охватывает запасы, авансы из оборотных средств и прочие текущие активы, которые труднее обратить в денежные средства. Более высокий коэффициент свидетельствует о более высоком текущем уровне ликвидности.

3. Стратегический план

Недостаточное отражение данных по итогам мониторинга промежуточных результатов в модуле приложения “myResults”

18. В разделе 2 руководства ЮНФПА по планированию результатов, их контролю и отчетности по ним в модуле приложения "myResults"¹, опубликованного в декабре 2016 года, говорится, что оперативное подразделение ежегодно разрабатывает годовые планы достижения результатов в модуле планирования. Крайний срок утверждения планов достижения результатов на 2021 год в модуле приложения “myResults” — 31 марта 2021 года.

19. Годовой план достижения результатов включает в себя, в частности, промежуточные результаты программного цикла и другие показатели стратегического плана. Ожидается, что подразделения свяжут промежуточные результаты с одним конечным результатом и одним или несколькими конечными результатами стратегического плана ЮНФПА и определяют для каждого промежуточного

¹ Система стратегической информации ЮНФПА является всеобъемлющим каналом для важнейшей информации о специализации, эффективности и результативности деятельности оперативного подразделения ЮНФПА. Она состоит из трех модулей, один из которых — “myResults”. Этот модуль обеспечивает платформу для планирования, мониторинга и отчетности по результатам работы каждого оперативного подразделения.

результата как минимум один показатель с базовым и целевым уровнем и как минимум один ежеквартальный контрольный показатель.

20. В руководстве также указано, что модуль мониторинга становится доступным после того, как утверждены планы достижения результатов подразделения, запланировано представление отчета подразделения о достижении контрольных показателей за квартал и внесены коррективы в планы подразделения. Срок проведения мониторинга за первый–третий кварталы — шесть недель после окончания каждого квартала, а срок проведения мониторинга за четвертый квартал — декабрь–январь.

21. Для годовых отчетов страновых отделений требуются анализ контроля качества и утверждение региональными отделениями после их окончательной доработки и одобрения каждым подразделением. Следовательно, годовая отчетность сдается в декабре–январе.

22. В разделе 7 руководства указано, что в процессе мониторинга подразделения отчитываются о достижении основных контрольных показателей, запланированных на квартал. Если какой-либо контрольный показатель не был достигнут, необходимо также сообщить о причинах, а также о мерах по обеспечению его достижения.

23. Комиссия проанализировала процессы планирования, текущего контроля и представления отчетности о достигнутых результатах, зарегистрированных Фондом в модуле приложения “myResults” по состоянию на октябрь 2021 года, и отметила следующее:

а) в 35 из 36 проверенных оперативных подразделений, таких как страновые отделения, годовая отчетность о достигнутых результатах за 2020 год не была утверждена региональным отделением. Более того, в 14 из 36 рассмотренных страновых отделениях годовая отчетность о достигнутых результатах не была одобрена самими страновыми отделениями. В 9 из 36 оперативных подразделений подготовка годовой отчетности о достигнутых результатах находилась на начальной стадии;

б) в 3 из 13 проверенных оперативных подразделений, таких как отделы штаб-квартиры, план на 2021 год не был одобрен. Более того, в 2 из 13 оперативных подразделений составление плана еще не началось. В трех оперативных подразделениях, в которых был одобрен план, были превышены сроки, установленные в руководстве;

в) что касается мониторинга квартальных контрольных показателей, то 13 оперативных подразделений не одобрили процесс мониторинга на второй квартал 2021 года. В 3 из 13 проверенных оперативных подразделений процесс мониторинга на первый квартал 2021 года не был одобрен.

24. Комиссия считает, что отсутствие отчетности о планировании и мониторинге достижения показателя может повлиять на соблюдение стратегического плана, учитывая, что достижение показателя оперативного подразделения не отражается точно и своевременно в модуле приложения “myResults”.

25. Комиссия считает, что модуль приложения “myResults” обеспечивает множество преимуществ. Это приложение позволяет представлять отчетность о достигнутых результатах, извлеченных уроках и проблемах, возникших в течение конкретного года, в контексте глобальной отчетности Фонда по достигнутым результатам. Кроме того, эта система дает возможность коллективного изучения результатов прошлой деятельности, информационного обеспечения при принятии решений и содействия улучшению будущей реализации и выполнения программ. Если ЮНФПА улучшит свой мониторинг, это позволит оперативным

подразделениям иметь адекватную информацию для принятия решений по достижению годового целевого показателя и демонстрации отчетности перед Исполнительным советом и представления обоснований заинтересованным сторонам и донорам для продолжения оказания ими поддержки и выделения ресурсов.

26. Комиссия рекомендует ЮНФПА усилить процедуры планирования, мониторинга и отчетности модуле приложения “myResults” для всех оперативных подразделений, чтобы процесс обеспечивал наличие объективного обзора и демонстрировал отчетность в отношении целевого показателя.

27. Комиссия рекомендует ЮНФПА обеспечить применение региональными отделениями эффективных и своевременных процедур мониторинга для удостоверения одобрения регионального отделения после анализа контроля качества.

28. ЮНФПА согласился с этими рекомендациями.

Неточное отражение данных по показателям промежуточных результатов в модуле приложения “myResults”

29. Раздел I документа «Политика и процедуры ЮНФПА по разработке и утверждению документов по страновым программам» (далее — политика по страновым программам), действующего с марта 2017 года, устанавливает процедуры, которые применяются при разработке и утверждении документа ЮНФПА по страновой программе.

30. В разделе III, этап 1, пункт 5, политики по страновым программам указано, что «структура оценки результатов и использования ресурсов» содержит краткое изложение промежуточных результатов и целей, которые должны быть достигнуты в рамках страновой программы, включая ориентировочные имеющиеся финансовые ресурсы, утвержденные Исполнительным советом.

31. В этом документе о политике предусмотрено, что страновые отделения должны определять показатели (количественные и качественные показатели эффективности программы, позволяющие отслеживать результаты) для каждого промежуточного показателя в рамках страновой программы. Страновые отделения имеют возможность использовать формат рамочной программы по своему усмотрению, например годовые целевые показатели промежуточных результатов. Эти целевые показатели должны совпадать с целями, введенными в модуль мониторинга и отчетности по результатам программы приложения “myResults”.

32. В этом контексте каждый показатель должен быть конкретным, измеримым, достижимым, актуальным и ограниченным определенными сроками; устанавливать исходные данные по каждому показателю (после его определения); иметь четкую цель для каждого промежуточного результата; быть объективно проверяемым; и быть связан только с мероприятиями ЮНФПА и не зависимым от внешних факторов.

33. Документ по страновой программе для странового отделения в Демократической Республике Конго был утвержден Исполнительным советом ЮНФПА 30 октября 2019 года на программный период в пять лет (2020–2024 годы), а в случае Субрегионального отделения для Карибского бассейна программный документ был утвержден 1 июля 2016 года на программный период в пять лет (2017–2021 годы).

34. Комиссия рассмотрела 20 показателей промежуточных результатов, включенных в документ по страновой программе странового отделения в Демократической Республике Конго на период 2020–2024 годов, и выявила

несоответствия в названиях, целях и сфере охвата по сравнению с годовой отчетностью за 2020 год и отчетом по планированию на 2021 год, зафиксированными в модуле приложения “myResults”. Такие несоответствия затрудняют отслеживание показателей достижения промежуточных результатов.

35. В ходе проверки Комиссия выявила несоответствия, когда страновое отделение вносило изменения в показатели достижения промежуточных результатов в документе по страновой программе при их загрузке в модуль приложения “myResults”. Например, отличались формулировки 15 целей; 14 показателей достижения промежуточных результатов указывали на изменение основной направленности и сферы охвата; в 2020 и 2021 годах 2 показателя достижения промежуточных результатов не были зафиксированы в модуле приложения “myResults”; и 4 показателя достижения промежуточных результатов были объединены во всего 2 показателя достижения промежуточных результатов.

36. Аналогичным образом, Комиссия рассмотрела 12 показателей достижения промежуточных результатов, включенных в программный документ Субрегионального отделения для Карибского бассейна на период 2017–2021 годов, и отметила, что четыре цели в рамках достижения промежуточных результатов имели расхождения с целями, загруженными в модуль приложения “myResults” (отчетность за 2020 год и планирование на 2021 год), поскольку в показатели были заложены более низкие цели, чем те, которые содержались в документе по страновой программе.

37. Комиссия считает, что показатели достижения промежуточных результатов странового отделения в Демократической Республике Конго и Субрегионального отделения для Карибского бассейна неточно загружаются в модуль приложения “myResults”. Отсутствие взаимосвязанности показателей достижения промежуточных результатов в документе по страновой программе и модуле может негативно повлиять на отслеживаемость выполнения стратегического плана и ослабить порядок отчетности перед Исполнительным советом, заинтересованными сторонами и донорами.

38. Комиссия рекомендует страновому отделению ЮНФПА в Демократической Республике Конго и Субрегиональному отделению для Карибского бассейна укрепить свои процедуры в отношении загрузки показателей достижения промежуточных результатов в модуль приложения “myResults” в соответствии с тем, что установлено в субрегиональном программном документе, чтобы обеспечить объективность процесса, позволяющего отслеживать результаты.

39. Страновое отделение в Демократической Республике Конго и Субрегиональное отделение для Карибского бассейна согласились с этой рекомендацией.

4. Управление людскими ресурсами

Неудовлетворительные показатели доли вакантных должностей

40. В пункте 2 документа «Политика управления ресурсами Фонда» (изданного в 2006 году и пересмотренного в 2016 году) говорится, что сводный бюджет лежит в основе стратегического плана, разработанного ЮНФПА, и содержащихся в нем результатов и что его основными компонентами являются организационный бюджет (расходы, связанные с управлением, эффективностью развития, координацией деятельности Организации Объединенных Наций в области развития и специальными целями) и программы. В пункте 3 говорится, что бюджет должен быть основан на прогнозах доходов на плановый период и на таблице результатов стратегического плана.

41. В соответствии с разделом II.4 h) документа «Политика и процедуры ЮНФПА по исполнению организационного бюджета ЮНФПА», должности для Фонда финансируются на основе типовых расходов, которые включают в себя расчетный показатель доли вакантных должностей. Заложенные в бюджет показатели доли вакантных должностей на период 2021 года приведены в таблице II.3.

Таблица II.3

Предусмотренные в бюджете показатели доли вакантных должностей

(В процентах)

	<i>Категория специалистов (на международной основе)</i>	<i>Категория общего обслуживания</i>	<i>Национальные сотрудники — специалисты</i>
Местонахождения в Нью-Йорке	9	9	–
Местонахождения вне Нью-Йорка	10	8	13

Источник: расчеты Комиссии на основе данных, предоставленных ЮНФПА.

42. В стратегическом плане на период 2018–2021 годов представлены стратегии, направленные на повышение эффективности и результативности деятельности организации и укрепление сводной таблицы результатов и ресурсов ЮНФПА, а также его модели функционирования. Для достижения этой цели Фонд определил четыре промежуточных результата, которые упоминаются в пункте 62 стратегического плана. Одним из них является «оптимизированное управление ресурсами». В пункте 70 говорится, что ЮНФПА будет надлежащим образом укомплектовывать ключевые управленческие должности и наращивать кадровый потенциал в критически важных областях для достижения результатов, ведущих к преобразованиям.

43. Для выполнения этой задачи Фонд установил показатель «Организационная эффективность и результативность 2.2: Показатель доли вакансий на основные должности». Этот показатель определяется как доля вакантных основных должностей (Представитель; Заместитель Представителя и Координатор международных программ; Помощник Представителя и Управляющий международными операциями). Показатель применялся в 61 стране с высоким риском/большим объемом, целевой показатель для которых был установлен с базового уровня 16 процентов в 2018 году до 10 процентов в 2021 году.

44. Комиссия рассмотрела показатели доли вакантных должностей в Фонде по состоянию на сентябрь 2021 года и отметила следующее:

а) в отношении общих показателей доли вакантных должностей, рассматриваемых для бюджета на 2021 год, было отмечено, что в четырех случаях текущие показатели были выше, чем те, которые были заложены в бюджет Фонда. Полученные в итоге показатели приведены в таблице II.4;

Таблица П.4
Рассчитанные показатели доли вакантных должностей в Нью-Йорке и вне его
 (В процентах)

	<i>Категория специалистов (на международной основе)</i>	<i>Категория общего обслуживания</i>	<i>Национальные сотрудники — специалисты</i>
Местонахождения в Нью-Йорке	22	9	–
Местонахождения вне Нью-Йорка	23	12	17

Источник: расчеты Комиссии на основе данных, предоставленных ЮНФПА.

б) что касается показателей, связанных с заполнением вакансий на основные должности, то было отмечено, что по 61 стране общий показатель доли вакантных должностей составил 15 процентов. По состоянию на 30 сентября 2021 года было 19 стран, в которых целевой показатель не был достигнут. В пяти странах показатель доли вакантных должностей превышал 50 процентов: Буркина-Фасо, Эритрея, Нигер, Пакистан и Сьерра-Леоне.

45. Комиссия считает, что показатель доли вакантных должностей, наблюдавшийся в проверяемом периоде, не соответствовал требованиям введенной в действие системы стратегического управления Фонда. Кроме того, в связи со сложностью расчетов Комиссия считает, что улучшение показателей доли вакантных должностей в бюджетном планировании за счет более точного определения переменных, используемых для оценки показателей, позволит ЮНФПА более эффективно и рационально использовать имеющиеся ресурсы для покрытия расходов на персонал, что позволит избежать значительных расхождений.

46. Кроме того, Комиссия считает, что целевой показатель доли вакансий на основных должностях не соблюдается, что, в свою очередь, может повлиять на результаты оптимизации управления ресурсами и привести к тому, что в миссиях, расположенных в странах повышенного риска, не будут заполнены важнейшие должности, в результате чего важные задачи останутся невыполненными или будут решаться неправильно. В то же время это может привести к тому, что предусмотренные мандатом мероприятия не будут осуществляться должным образом.

47. Комиссия рекомендует ЮНФПА разработать систему учета и облегчения доступа к справочной информации, подтверждающей оценки, произведенные для определения доли вакантных должностей, с тем чтобы обеспечить эффективное и действенное использование бюджетных ресурсов для покрытия расходов на персонал и обеспечить надлежащее укомплектование штата для выполнения запланированных программ и мероприятий.

48. ЮНФПА согласился с этой рекомендацией.

Задержки в процессе набора персонала

49. В своей резолюции [65/247](#) Генеральная Ассамблея выразила обеспокоенность по поводу высокой доли вакансий в Организации и просила Генерального секретаря оперативно заполнить все вакансии.

50. В 2011 году ЮНФПА принял участие в обзоре Объединенной инспекционной группы по набору персонала в организациях системы Организации Объединенных Наций, по результатам которого были сделаны выводы, изложенные в докладе JIU/REP/2012/4. В докладе рассматривались такие вопросы набора

персонала, как сохраняющийся высокий уровень вакансий и скорость процесса набора и укомплектования штата. В результате Объединенная инспекционная группа приняла четыре рекомендации для директивных органов и административных руководителей, а также добавила 15 базовых показателей.

51. В пункте 104 своего документа L/U/NOTE/2012/2 (одна из четырех частей обзора набора персонала в организациях системы Организации Объединенных Наций) Объединенная инспекционная группа отметила, что установление целевых показателей времени набора персонала является передовой практикой; однако, чтобы быть эффективными, они должны сопровождаться тщательным мониторингом и мерами подотчетности.

52. Аналогичным образом, базовый показатель 13, предложенный Объединенной инспекционной группой, предусматривает, что срок найма на вакантную должность составляет 120 дней. Для этого же процесса ЮНФПА установил целевой показатель времени набора персонала в стратегической информационной системе на уровне шести месяцев и менее (180 дней).

53. Комиссия рассмотрела отчет «Вакансии ЮНФПА» в системе «Atlas», в котором перечислены глобальные должности, для которых ЮНФПА разместил вакансии. Комиссия сравнила эту информацию со штатным расписанием, представленным Фондом по состоянию на 30 сентября 2021 года, и отметила следующее:

а) из 79 должностей 35 (44,3 процента) были вакантны более 180 дней, а 32 из них — более 200 дней;

б) в общей сложности 36 из 50 вакансий, заполненных по состоянию на сентябрь 2021 года (72 процента), оставались вакантными более 180 дней до их заполнения; 34 из них не были заполнены более 200 дней;

в) по состоянию на 30 сентября 2021 года не заполненными оставались 34 важнейшие должности (Представитель; Заместитель Представителя и Координатор международных программ; и Помощник Представителя и Управляющий международными операциями). Пять из этих вакансий были объявлены Фондом с целью заполнения в 2020 году; однако по состоянию на 30 сентября 2021 года эти должности оставались незаполненными в течение 300–400 дней.

54. Комиссия считает, что задержка с заполнением вакантных должностей свидетельствует о недостаточной способности Фонда удовлетворять потребности в персонале. Это может привести к потере эффективности различных процессов организации и негативно повлиять на выполнение программ, поскольку соответствующие задачи могут остаться невыполненными или Фонд может решать их неправильно.

55. Кроме того, задержка напрямую влияет на усилия Фонда по дальнейшему укреплению его организационной эффективности и результативности, поскольку препятствует оптимизации управления человеческими ресурсами. Более того, кадровый план требует четких мер, которые должны быть скоординированы и позволять определять параметры стратегического плана.

56. Комиссия рекомендует ЮНФПА осуществлять тщательный мониторинг времени набора персонала и принять надлежащие меры в рамках кадрового плана для обеспечения приближения к целевому показателю, определенному Фондом в стратегической информационной системе.

57. ЮНФПА согласился с этой рекомендацией.

Несоблюдение требований в отношении прохождения обязательных учебных курсов

58. В разделе I (А) руководства ЮНФПА по обучению и подготовке кадров, опубликованного в марте 2018 года, говорится, что содержащиеся в нем указания создают платформу для того, чтобы сотрудники ЮНФПА могли заниматься обучением самостоятельно и одновременно обучать других.

59. На «портале уголка обучения» в разделе обязательного обучения указано, что сотрудники ЮНФПА должны пройти учебные курсы в течение первых трех месяцев после назначения. Система управления обучением «Taleo» — это портал, где руководство решает вопросы, связанные с регистрацией, административным сопровождением и отчетностью по большинству видов обучения и учебной подготовки.

60. Комиссия запросила у странового отделения в Колумбии и Субрегионального отделения для Карибского бассейна отчеты о состоянии дел с прохождением обязательных учебных курсов для работающих сотрудников, получающих зарплату. На основе анализа, проведенного Комиссией, были отмечены следующие ситуации:

а) в страновом отделении в Колумбии 18 сотрудников (2 по срочному контракту и 16 по подрядному контракту) не прошли все обязательные курсы в течение первых трех месяцев после назначения. По состоянию на 24 января 2022 года задержка с момента найма персонала составляла от 115 до 2 611 дней. Следует отметить, что два сотрудника, которые не прошли курс по закупкам, фигурировали в системе «Atlas» как сотрудники, утверждающие заказ-наряды;

б) кроме того, в страновом отделении в Колумбии в среднем 45 процентов пройденных курсов были завершены в период, в который Комиссия обратилась с соответствующей просьбой;

в) в Субрегиональном отделении для Карибского бассейна 13 сотрудников (все со срочными контрактами) не прошли все обязательные курсы в течение первых трех месяцев после назначения. По состоянию на 24 января 2022 года задержка с даты найма сотрудников составляла более шести месяцев.

61. Субрегиональное отделение для Карибского бассейна указало, что для новых сотрудников существует техническая проблема, связанная с прохождением четырех курсов; пройденные курсы отразились в системе как незавершенные; не полностью пройденные курсы не отразились в разделе, посвященном ходу прохождения обязательных учебных курсов; и курсы, добавленные в обязательный каталог, отсутствовали на инструктажном портале обязательных курсов.

62. Аналогичным образом, Субрегиональное отделение заявило, что в процессе переноса информации с прежней платформы в систему «Taleo» некоторые курсы, которые уже были пройдены сотрудниками, перестали признаваться таковыми. Несмотря на вышесказанное, поскольку Субрегиональное отделение не предоставило дополнительных доказательств по этому вопросу, не представляется возможным определить, сколько из 19 сотрудников столкнулись с проблемами с системной миграцией и сколько из них еще находятся на стадии прохождения обязательных курсов.

63. Комиссия считает, что невыполнение требования о прохождении обязательных курсов для всех сотрудников ЮНФПА в течение трехмесячного периода может привести к тому, что сотрудники не будут иметь необходимых инструментов для выполнения своих конкретных задач, что будет препятствовать достижению стратегических целей Фонда.

64. Кроме того, существующий контроль не позволяет усилить надзор за выполнением требования о прохождении обязательных курсов и требования об обеспечении целостности, доступности и надежности информации в системе “Taleo”.

65. **Комиссия рекомендует страновому отделению ЮНФПА в Колумбии и Субрегиональному отделению для Карибского бассейна укрепить процедуры внутреннего контроля для планирования и обеспечения прохождения всеми сотрудниками обязательной учебной программы в трехмесячный срок после приема на работу в организацию.**

66. **Комиссия рекомендует ЮНФПА модернизировать систему контроля и усилить надзор, связанный с обязательными курсами, особенно с переносом данными, чтобы обеспечить обновление системы “Taleo” точной, надежной и доступной информацией.**

67. ЮНФПА согласился с обеими рекомендациями.

5. Организация работы с партнерами-исполнителями

Неполные данные об оценках партнеров-исполнителей в рамках плана контроля качества работы на 2021 год

68. В соответствии с согласованным подходом к переводам наличных средств, цель проверки заключается в том, чтобы установить, были ли средства, переведенные партнерам-исполнителям, использованы по назначению и в соответствии с планом работы. Без надлежащего завершения проверочной деятельности этот подход будет служить лишь механизмом оценки и выявления рисков, а не механизмом управления рисками и их снижения.

69. Система контроля качества работы партнеров-исполнителей представляет собой инструмент, позволяющий собирать данные об оценках работы партнеров-исполнителей (такие, как рейтинг риска, дата микрооценки, документ о микрооценке), планах касательно проверочных оценок, выборочных проверках, ревизиях и мероприятиях по итогам выборочных оценок и ревизий наряду с их соответствующим статусом. Эти данные вносятся персоналом ЮНФПА и внешними аудиторами, уполномоченными проводить ревизии и/или выборочные проверки.

70. Для отбора партнеров-исполнителей, в отношении которых будет проводиться проверочная деятельность, существуют различные критерии, основанные на риске партнера-исполнителя, указанного в системе контроля качества работы партнеров-исполнителей (высокий, значительный, умеренный или низкий), существенности финансирования, предоставляемого партнеру-исполнителю, результатах предыдущей проверочной деятельности и установленной пороговой сумме. Впоследствии внешние ревизоры или сотрудники ЮНФПА проводят ревизии и/или выборочные проверки.

71. Комиссия рассмотрела план контроля качества работы партнеров-исполнителей на 2021 год, представленный Фондом по состоянию на 5 ноября 2021 года и предусматривающий проведение ревизий и выборочных проверок как на досрочной, так и на регулярной основе.

72. При сравнении плана контроля качества работы на 2021 год с информацией, зарегистрированной в модуле микрооценки в системе контроля качества работы партнеров-исполнителей, Комиссия отметила 27 расхождений в рейтинге микрооценки.

73. С Фондом были проведены консультации относительно управления данными для использования при определении партнеров-исполнителей, подлежащих проверке. Фонд указал, что руководство знало о некоторых расхождениях в записях в модуле микрооценки и модуле плана контроля качества, связанных со степенью риска. Комиссия смогла установить, что на дату проведения данного обзора контроль отсутствовал.

74. Комиссия считает, что устаревшая система оценки риска в плане контроля качества на 2021 год может напрямую повлиять на информацию, используемую Фондом для определения того, какие партнеры-исполнители будут подвергнуты ранней или регулярной выборочной проверке и/или ревизии, что может привести к неточностям в процессе проверочной деятельности.

75. Поэтому Комиссия считает, что неточный план контроля качества на 2021 год будет свидетельствовать о том, что процесс планирования не был основан на адекватной оценке рисков партнеров-исполнителей, что может снизить эффективность плана на этапе его реализации.

76. Наконец, Комиссия считает, что недостаточный превентивный контроль целостности базы данных для определения партнеров-исполнителей, в отношении которых проводятся проверочные мероприятия, может привести к неточностям в текущем процессе планирования.

77. Комиссия рекомендует ЮНФПА своевременно и точно обновлять план контроля качества, используя информацию о степени риска партнеров-исполнителей в Системе контроля качества работы партнеров-исполнителей.

78. Комиссия рекомендует ЮНФПА укрепить план контроля качества и включить превентивные меры контроля в процесс формулирования оценки работы партнеров-исполнителей.

79. ЮНФПА согласился с этими рекомендациями и указал, что при регулировании контроля качества работы партнеров-исполнителей с помощью нынешней обновленной системы он продолжит мониторинг для обеспечения надлежащего функционирования Управления информационно-технических решений для определения степени рисков в системе контроля качества работы партнеров-исполнителей и обновления рейтингов рисков для целей микрооценки. Комиссия проведет оценку мер в течение следующего ревизионного периода.

Неполнота и незанесение соглашений с партнерами-исполнителями в систему ЮНФПА

80. В разделе II документа «Политика и процедуры ЮНФПА по подготовке, управлению и контролю за выполнением планов работы» (далее — политика в отношении планов работы), действующего с марта 2021 года, установлено, что политика применяется ко всем программным мероприятиям и партнерам-исполнителям и что никакие средства не должны быть выделены или распределены партнерам-исполнителям до подписания соглашения с партнером-исполнителем и плана работы, который был подписан уполномоченным сотрудником, указанным в соглашении с партнером-исполнителем.

81. В разделе III этого документа указано, что соглашение с партнером-исполнителем должно быть подписано и загружено в систему управления информацией о партнерах. Соглашение с партнером-исполнителем действует в течение всего цикла соответствующей программы. Если цикл программы продлевается, то необходимо внести изменения в соглашение с партнером-исполнителем и загрузить его в систему управления информацией о партнерах.

82. Наконец, в подпункте 23 пункта 3 документа «Политика и процедуры управления поставками по программам» (далее — политика по управлению поставками по программам), пересмотренного 1 марта 2021 года, указано, что получатели бюджетных средств несут ответственность за обеспечение того, чтобы поставки по программам ЮНФПА могли предоставляться только партнерам, имеющим соответствующее действительное соглашение с ЮНФПА. Так, в подписанных планах работы или других соответствующих программных документах указываются товары, предоставляемые ЮНФПА, и их предполагаемое использование.

83. Комиссия отметила, что в отношении 13 из 22 соглашений с партнерами-исполнителями в страновом отделении в Ливане операции продолжались после истечения срока действия соглашения, и в соглашение не было внесено поправки. Кроме того, по состоянию на октябрь 2021 года эти соглашения не были загружены в систему управления информацией о партнерах.

84. Из 22 соглашений с партнерами-исполнителями в страновом отделении в Ливане Комиссия проверила 11 соглашений, касающихся товаров, поставленных в 2021 году партнерам-исполнителям. Комиссия также выявила семь случаев отсутствия действительного соглашения с партнером-исполнителем или поправок, связанных с поставками товаров.

85. Было проверено, что страновое отделение в Ливане в период с января по октябрь 2021 года осуществляло операции, связанные с поставкой товаров и с программами, без действительного соглашения с партнером-исполнителем и что эти операции были оформлены с подписью и загружены в систему управления информацией о партнерах в ноябре 2021 года. Следует отметить, что до подписания плана работы уполномоченным сотрудником никакие обязательства относительно предоставления каких-либо средств партнерам-исполнителям не принимались и никакие такие средства не выделялись.

86. Комиссия отметила, что в страновом отделении в Демократической Республике Конго 2 из 11 партнеров-исполнителей продолжали осуществлять свои программные операции без действительных соглашений с партнерами-исполнителями. Кроме того, по состоянию на 30 ноября 2021 года эти соглашения с партнерами-исполнителями не были загружены в систему управления информацией о партнерах.

87. Комиссия проверила 21 партнера-исполнителя в страновом отделении в Демократической Республике Конго в отношении товаров, поставленных в период с 1 января по 30 сентября 2021 года, и проверила наличие действительных соглашений с партнерами-исполнителями. В ходе проверки Комиссия выявила несоответствия и отсутствие действительного соглашения в отношении соглашений с партнерами-исполнителями; например, они не были загружены ни в одну систему ЮНФПА или в систему управления информацией о партнерах или не имели в системе “Atlas” кода партнера-исполнителя. Кроме того, были партнеры-исполнители, не имеющие действительного соглашения или поправок, связанных с поставками товаров.

88. Комиссия считает, что из-за отсутствия действительных соглашений с партнерами-исполнителями юридическая поддержка ЮНФПА может быть затронута в случае возникновения каких-либо проблем с партнерами-исполнителями, что поставит Фонд в уязвимое положение в плане выполнения обязанностей и обязательств в отношениях между Фондом и партнерами-исполнителями. Кроме того, наличие соглашений с партнерами-исполнителями позволит подразделению иметь достаточную информацию для разработки плана работы и продолжения денежных переводов и поставок товаров.

89. Наконец, Комиссия считает, что отсутствие загрузки подписанных соглашений с партнерами-исполнителями в систему управления информацией о партнерах, с планами работы или другими соответствующими программными документами в любой системе или в системе управления информацией о партнерах или без них, может повлиять на надлежащий порядок поставки товаров по программам, прозрачность информации и ее целевое использование, а также на цели, для которых товары поставляются партнерам-исполнителям.

90. **Комиссия рекомендует, чтобы страновые отделения ЮНФПА в Ливане и Демократической Республике Конго обеспечили, чтобы соглашения с партнерами-исполнителями и поправки к ним утверждались до осуществления плана работы и продолжения перевода денежных средств и поставки товаров.**

91. **Комиссия рекомендует, чтобы страновые отделения ЮНФПА в Ливане и Демократической Республике Конго усилили периодический мониторинг соглашений с партнерами-исполнителями и заносили обновленную и точную информацию о них в систему управления информацией о партнерах.**

92. Становые отделения в Ливане и Демократической Республике Конго согласились с этими рекомендациями.

6. Управление программами

Неточности в отчетах о ходе выполнения планов работы

93. В политике в отношении планов работы установлено, что планы работы являются основными инструментами для планирования, бюджетного обеспечения и мониторинга деятельности, которая способствует достижению промежуточных результатов программы, и являются одним из официальных документов, подписанных партнером-исполнителем и ЮНФПА.

94. Кроме того, в этом документе указано, что отчет о ходе выполнения плана работы составляется партнером-исполнителем в системе “Atlas” и ежеквартально представляется на утверждение ЮНФПА. Этот отчет о ходе выполнения содержит информацию о состоянии и ходе осуществления мероприятий или о требуемом возмещении, в соответствующих случаях, и он должен утверждаться сотрудником по программам.

95. Кроме того, в документе о политике указывается, что все отчеты о ходе выполнения плана работы должны содержать мероприятия в рамках плана работы, включая обновленное описание хода выполнения и накапливаемый с течением времени расчетный процент программного завершения каждого мероприятия в плане работы.

96. С учетом вышесказанного ЮНФПА должен утвердить как минимум один отчет о ходе выполнения плана работы за период, прежде чем будет утверждена сопроводительная форма разрешения на выделение средств и удостоверения их расходования. После установленного срока новые выплаты зависят от утверждения отчета о ходе выполнения плана работы за предыдущий период.

97. Комиссия проверила выборку из 11 планов работы, относящихся к 53 видам деятельности странового отделения в Ливане, и соответствующие формы разрешения на выделение средств и удостоверения их расходования по состоянию на октябрь 2021 года и выявила следующие ситуации, связанные с отчетом о ходе выполнения плана работы:

а) пять мероприятий не соответствовали проценту совокупного программного завершения в течение года, даже когда они имели ту же сумму, связанную с мероприятиями в плане работы;

б) из 27 рассмотренных форм разрешения на выделение средств и удостоверения их расходования 8 были утверждены до утверждения и представления отчета о ходе выполнения плана работы.

98. Комиссия также проверила выборку из 14 планов работы, относящихся к 196 видам деятельности странового отделения в Демократической Республике Конго, и соответствующие формы разрешения на выделение средств и удостоверения их расходования по состоянию на ноябрь 2021 года и выявила следующие ситуации, связанные с отчетом о ходе выполнения плана работы:

а) пятнадцать мероприятий не соответствовали проценту совокупного программного завершения в течение года, даже когда они имели ту же сумму, связанную с мероприятиями в плане работы;

б) из 26 рассмотренных форм разрешения на выделение средств и удостоверения их расходования 2 были утверждены до утверждения и представления отчета о ходе выполнения плана работы.

99. Кроме того, Комиссия проверила выборку из 11 планов работы, касающихся 29 видов деятельности Субрегионального отделения для Карибского бассейна (за исключением деятельности по линии вспомогательных расходов) по состоянию на 31 декабря 2021 года. Что касается отчета о ходе выполнения плана работы, связанного с рабочим планом, то девять мероприятий не достигли процента совокупного программного завершения в течение года, даже если они имели ту же сумму, связанную с мероприятиями в плане работы.

100. Комиссия считает, что несвоевременный мониторинг совокупного прогресса в осуществлении мероприятий по программам может повлиять на отчетность о ходе осуществления и на проведение партнерами-исполнителями мероприятий, предусмотренных планом работы, что также может привести к неэффективному и ненадлежащему использованию средств партнерами-исполнителями.

101. Наконец, Комиссия считает существенно важным обеспечить, чтобы процесс утверждения важнейших документов соответствовал текущей политике, учитывая деятельность по выполнению первоначально согласованного плана работы, чтобы избежать негативного влияния на цели плана работы и ресурсы ЮНФПА.

102. Комиссия рекомендует страновым отделениям ЮНФПА в Ливане и Демократической Республике Конго и Субрегиональному отделению для Карибского бассейна укрепить процесс мониторинга хода выполнения мероприятий, предусмотренных планом работы, чтобы более своевременно и точно проверять отчет о ходе выполнения плана работы.

103. Комиссия рекомендует страновым отделениям ЮНФПА в Ливане и Демократической Республике Конго обеспечить своевременное проведение проверок сотрудником по программам форм разрешения на выделение средств и удостоверения их расходования до утверждения отчета о ходе выполнения плана работы и соответствующей формы разрешения на выделение средств и удостоверения их расходования в целях обеспечения сохранности ресурсов, используемых партнером-исполнителем.

104. Страновые отделения в Ливане и Демократической Республике Конго, а также Субрегиональное отделение для Карибского бассейна согласились с рекомендациями.

7. Управление закупочной деятельностью

Задержки с регистрацией заказ-нарядов

105. В разделе III.11.4 директивного документа ЮНФПА «Процедуры закупок» (далее — политика по процедурам закупок), пересмотренного в июне 2019 года, указано, что «контрактные и финансовые обязательства по отношению к долгосрочным соглашениям принимаются путем выдачи заказ-нарядов, подпадающих под долгосрочное соглашение, с использованием системы “Atlas”. Заказ-наряды должны, следовательно, выставляться на основе условий и положений долгосрочного соглашения, которые должны также быть приняты поставщиками, прежде чем они могут приступить к предоставлению востребованных услуг и/или товаров».

106. Кроме того, в этом документе предусматривается, что «получение услуг и/или товаров, охватываемых долгосрочными соглашениями, без выставления заказ-наряда на основании соответствующего долгосрочного соглашения представляет собой действие, предпринимаемое без имеющей действительную силу конкретной контрактной договоренности между ЮНФПА и поставщиком. Поэтому заказ-наряд не должен использоваться только для проведения расчетов».

107. Наконец, в разделах III.11.3 и III.11.3.2 этого документа указано, что «заказ-наряды, оформленные через систему “Atlas”, служат механизмом для зачисления средств в соответствующие бюджеты. Когда заказ-наряд утвержден и бюджет проверен, его сумма создает обременение (финансовое обязательство) в книге контроля обязательств и уменьшает предварительное обременение по соответствующей заявке».

108. В соответствии с политикой в отношении процедур закупок, остатки обремененных средств, отраженные в книге контроля обязательств, теперь представляют собой зарезервированные средства под имеющие юридическую силу обязательства и должны использоваться для целей управления бюджетом.

109. Комиссия запросила у странового отделения в Демократической Республике Конго список заказ-нарядов по состоянию на 30 сентября 2021 года и проверила выборку из 22 заказов-нарядов, связанных с долгосрочным соглашением и запросом на ценовое предложение.

110. Комиссия отметила, что 12 из 22 заказ-нарядов (55 процентов) были зарегистрированы в системе “Atlas” с задержкой от одного до восьми месяцев после получения товаров или услуг. Кроме того, было два случая, когда услуги и/или товары были предоставлены в декабре 2020 года, а зарегистрированы в 2021 году.

111. Эта ситуация отражает тот факт, что в выявленных случаях заказ-наряды регистрировались в системе исключительно с целью проведения расчетов.

112. Комиссия считает, что получение услуг и/или товаров без заранее выставленного заказ-наряда на основании соответствующего долгосрочного соглашения может привести к тому, что процессы закупок будут осуществляться без утвержденных ресурсов, запланированных для оплаты этих товаров и услуг. Аналогичным образом, если заказ-наряды не выставляются своевременно, это влияет на выделение средств на такие операции, что может сказаться на своевременности платежей, которые страновое отделение должно произвести поставщикам.

113. Кроме того, несвоевременный учет операций по заказ-нарядам в системе “Atlas” может повлиять на целостность и точность бухгалтерской и управленческой информации.

114. Комиссия рекомендует страновому отделению ЮНФПА в Демократической Республике Конго укрепить процесс регистрации заказ-нарядов для получения услуг или товаров после выставления заказ-наряда, чтобы обеспечить своевременную регистрацию этого процесса в соответствии с предусмотренными в бюджете критериями.

115. Страновое отделение в Демократической Республике Конго согласилось с этой рекомендацией.

Отсутствие последующих мер в рамках установленного процесса для контрактов на оказание профессиональных услуг

116. В соответствии с разделом III.1.3.2 документа «Политика в отношении закупок», «порядок осуществления закупочного процесса должен давать всем внутренним и внешним заинтересованным сторонам, связанным с организацией, гарантию того, что этот процесс является честным, и должен обеспечивать, чтобы вся информация о закупочной политике, процедурах, возможностях и процессах ясно формулировалась и предоставлялась одновременно всем заинтересованным сторонам. Если то или иное оперативное подразделение не может удовлетворить свои потребности в закупках на основании существующего долгосрочного соглашения, оно начинает процесс запрашивания предложений».

117. В этом контексте в разделе III.6.3 этого документа говорится, что существует два метода запрашивания: неформальный и формальный. Одним из неформальных методов является «запрос на предоставление ценовых предложений», при этом диапазон цен составляет 5000 долл. США и более для страновых отделений (10 000 долл. США для штаб-квартиры и региональных отделений) и менее 100 000 долл. США. ЮНФПА использует три различных шаблона для запросов на ценовое предложение; одним из которых является шаблон запроса на ценовое предложение касательно комплексных услуг, в отношении которых предлагаемая оценка основывается на совокупном показателе (техническая и финансовая оценка), и контракт предоставляется участникам торгов, которые получают наивысший общий балл.

118. В разделе III.6.3.1.2 этого документа изложены оперативные шаги по проведению запроса на ценовое предложение; среди прочего, такие запросы должны быть оформлены с использованием соответствующего стандартного шаблона для запросов на ценовое предложение.

119. В разделе III.11.6 вышеупомянутого документа о политике определяется сфера охвата контракта на оказание профессиональных услуг и устанавливается, что до того, как контракт на оказание профессиональных услуг предоставляется поставщику, заказ-наряд регистрируется в системе “Atlas” с целью резервировать средства, выделяемые для контракта на оказание профессиональных услуг.

120. Комиссия проверила выборку из девяти заказ-нарядов, выставленных страновым отделением в Колумбии, и четырех заказ-нарядов, выставленных Субрегиональным отделением для Карибского бассейна в 2021 году, в которых использовался метод запрашивания предложений «запрос на ценовое предложение». Было отмечено следующее:

а) страновое отделение в Колумбии имело два заказ-наряда, связанных с контрактами на оказание профессиональных услуг, в которых комитеты по оценке не использовали шаблон для комплексных услуг и провели процесс в начале торгов без применения стандартов, предусмотренных политикой закупок ЮНФПА. Следует упомянуть, что указанные заказ-наряды касались общей суммы в 51 910 долл. США;

б) в семи случаях страновое отделение в Колумбии выставляло заказ-наряды после подписания контракта на оказание профессиональных услуг. Следует упомянуть, что указанные заказ-наряды касались общей суммы в 186 208 долл. США;

с) в трех случаях Субрегиональное отделение для Карибского бассейна выставляло заказ-наряды после подписания контракта на оказание профессиональных услуг. Следует упомянуть, что указанные заказ-наряды касались общей суммы в 182 090 долл. США.

121. Комиссия считает, что отсутствие соответствующего стандартного шаблона для запросов на ценовое предложение может привести к тому, что технические и финансовые оферты не будут оцениваться на основе критериев, установленных в конкурсной документации. Это также может привести к приобретению товаров и услуг, которые могут не удовлетворять операционные потребности или не обеспечивать оптимальное соотношение цены и качества. Аналогичным образом, отсутствие критериев оценки в начале процесса запроса на ценовое предложение, не способствует надлежащему уровню конкуренции или не позволяет потенциальным поставщикам подготовить и представить высококачественные предложения.

122. Наконец, Комиссия считает, что утверждение и подписание контрактов на профессиональные услуги до регистрации заказ-наряда в системе “Atlas” может приводить к возникновению обязательств для ЮНФПА. Это может привести к нехватке средств для оплаты этих товаров и услуг, что противоречит цели резервирования средств, выделенных на контракт на оказание профессиональных услуг.

123. Комиссия рекомендует страновому отделению ЮНФПА в Колумбии обеспечить в процессах закупочной деятельности на местах эффективное и своевременное использование всех стандартов транспарентности, с тем чтобы гарантировать ясное формулирование всей информации и ее предоставление всем заинтересованным сторонам.

124. Комиссия рекомендует страновому отделению ЮНФПА в Колумбии и Субрегиональному отделению для Карибского бассейна укрепить процесс закупочной деятельности на местах, с тем чтобы заказ-наряды регистрировались в системе “Atlas” до предоставления контракта на профессиональные услуги поставщикам, для обеспечения того, чтобы закупочный процесс осуществлялся в соответствии с предусмотренными в бюджете критериями.

125. Страновое отделение ЮНФПА в Колумбии согласилось с обеими рекомендациями.

126. Субрегиональное отделение для Карибского бассейна согласилось со второй рекомендацией.

8. Управление товарно-материальными запасами

Задержка в обновлении системы отслеживания отправок закупленных на местах товаров в системе "Atlas"

127. В соответствии с пунктом 9.9 документа «Политика управления поставками по программам», система отслеживания отправок является одним из инструментов закупочного модуля системы «Атлас», который используется для отслеживания, регистрации и представления отчетности о товарно-материальных запасах в отделениях на местах. Система отслеживания отправок предназначена для отслеживания поставок по программам с момента получения ЮНФПА контроля над товарами и до тех пор, пока этот контроль не перейдет к третьим сторонам, в первую очередь путем передачи его партнерам-исполнителям.

128. Согласно пункту 215 этого документа, координатор по логистике должен предоставить отчеты о приеме и инспекции координатору по отслеживанию отправок в течение одной недели после завершения процедур приема и инспекции (если требуется техническая инспекция, ее следует запросить). В соответствии с пунктом 11.4 а), координатор по отслеживанию отправок отвечает за своевременную и точную регистрацию всех операций с товарно-материальными запасами и должен отметить товары как физически полученные в системе отслеживания отправок в течение следующих двух рабочих дней.

129. Кроме того, в пункте 318 этого документа указано, что передача товаров должна быть документально оформлена товарными накладными или соглашением о распределении предметов снабжения по программам, которые должны быть подписаны координаторами по логистике и уполномоченным получателем, получающим товары, для документального подтверждения передачи ответственности. Модель прямого распределения используется, когда контроль над товарами считается переданным только после их распределения среди бенефициаров. Поэтому местный координатор по отслеживанию отправок должен регистрировать доставку товаров в системе отслеживания отправок, с тем чтобы отразить передачу контроля над товарами получателям.

130. В соответствии с пунктом 355, стоимость поставок проводится в качестве расходов по соответствующему счету главной бухгалтерской книги в момент выставления поручений на оплату кредиторской задолженности. Затем в конце периода товарно-материальные запасы, находящиеся под контролем ЮНФПА, проводятся по счетам товарно-материальных запасов, а ранее зарегистрированные соответствующие расходы сторнируются.

131. Наконец, следует подчеркнуть, что штаб-квартира ЮНФПА осуществляет процесс периодической сертификации инвентаризации, проводимой всеми странами, субрегиональными и региональными отделениями, для подтверждения точности и полноты их остатков запасов. Цель данной важнейшей контрольной меры — снизить риск завышения стоимости активов и занижения стоимости расходов.

132. Комиссия проверила 69 предметов снабжения, закупленных на месте страновым отделением в Ливане по состоянию на 30 сентября 2021 года и распределенных с 1 января по 30 сентября 2021 года, которые были связаны с 46 отчетами, доставленными получателям. В результате проведенного анализа были выявлены следующие случаи:

а) было зафиксировано 23 связанных с процессом приемки и инспекции случаев, когда записи отслеживания отправок регистрировались и обновлялись в системе "Atlas" с задержкой от одного до двух месяцев. В 16 из этих

случаев задержки с обновлением записей в системе “Atlas” достигали от трех до девяти недель после технической инспекции, а в одном случае запись отслеживания отправок была обновлена до проведения технической инспекции. В четырех случаях инспекции проводились после физического получения из-за проблем со спецификацией упаковки. Кроме того, было 27 случаев, когда записи отслеживания отправок обновлялись с задержкой в две-три недели;

б) в 25 из 46 случаев, связанных с передачей поставок партнерам-исполнителям, записи отслеживания отправок обновлялись с задержкой от одной до трех недель, а в 11 из 46 случаев записи отслеживания отправок обновлялись с задержкой от одного до трех месяцев. Кроме того, были случаи, когда форма о передаче была подготовлена до подписания по завершении распределения или по завершении санитарной инспекции партнером-исполнителем.

133. Комиссия также проверила 22 партии предметов снабжения, закупленных на месте страновым отделением в Демократической Республике Конго по состоянию на 30 сентября 2021 года и распределенных с 1 января по 30 сентября 2021 года, которые были связаны с 69 отчетами, доставленными получателю. В результате проведенного анализа были выявлены следующие случаи:

а) было четыре случая, связанных с процессом приемки и инспекции, когда записи отслеживания отправок обновлялись с задержкой в три недели, и 16 случаев, когда записи отслеживания отправок регистрировались и обновлялись в системе “Atlas” с задержкой от одного до четырех месяцев. Кроме того, было 11 случаев, когда задержки с занесением записей в систему “Atlas” составляли от одного до пяти месяцев после получения счет-фактуры;

б) в 45 из 69 случаев, связанных с передачей поставок получателю, когда записи отслеживания отправок обновлялись с задержкой от одного до четырех месяцев, а в 10 случаях — с задержкой от двух до трех недель. Аналогичным образом, имели место случаи, когда отделение на местах регистрировало факт доставки товаров в системе отслеживания отправок до фактической передачи товаров получателю.

134. Кроме того, Комиссия проверила предметы снабжения, закупленные на местном уровне страновым отделением в Колумбии по состоянию на ноябрь 2021 года. Из 22 поставок, которые были распределены с 1 января по 30 ноября 2021 года, 13 поставок были связаны с процессом получения и инспекции, в которых записи отслеживания отправок были зарегистрированы в системе “Atlas” с задержкой от одного до трех месяцев, а три случая были связаны с задержкой от двух до трех недель.

135. Проверка 312 отчетов, предоставленных получателю страновым отделением в Колумбии, выявила 263 отчета, связанные с передачей поставок, в которых записи отслеживания отправок обновлялись с задержкой от одного до пяти месяцев. Аналогичным образом, имели место случаи, когда отделение на местах регистрировало доставку товаров в системе отслеживания отправок на дату, предшествующую фактической передаче товаров получателю.

136. Комиссия проверила четыре партии предметов снабжения, которые были закуплены Субрегиональным отделением для Карибского бассейна на местном уровне по состоянию на 30 ноября 2021 года и были распределены с 1 января по 30 ноября 2021 года. Эти случаи были связаны с процессом приемки и инспекции, и было отмечено, что записи отслеживания отправок регистрировались в системе “Atlas” с задержкой до одного месяца.

137. Комиссия рассмотрела шесть отчетов, которые были предоставлены получателю Субрегиональным отделением для Карибского бассейна и из которых следовало, что записи отслеживания отправок обновлялась применительно к передаче предметов снабжения получателю с задержкой в один-два месяца.

138. Комиссия отметила, что дата 1 октября 2021 года, зарегистрированная в системе “Atlas” для операции по получению и поставке предметов снабжения, была использована потому, что Субрегиональное отделение для Карибского бассейна не зарегистрировало своевременно эти операции в системе отслеживания отправок. Таким образом, первой датой, доступной в системе “Atlas” для регистрации операций, стало 1 октября 2021 года (открытый отчетный период). В результате различия между датой операции и ее регистрацией могут быть более существенными, чем различия, выявленные Комиссией.

139. В связи с этим Комиссия приходит к выводу, что если данные о процессе получения и доставки не обновляются своевременно и точно, то расходы и инвентаризация могут быть учтены в неправильном периоде. Такая ситуация может поставить под угрозу метод начисления, поскольку данные о передаче партий предметов снабжения не могут быть обновлены в системе “Atlas”. Следовательно, это может привести к переоценке активов и недооценке расходов в финансовых ведомостях.

140. Комиссия считает, что в страновых отделениях в Демократической Республике Конго и Колумбии и в Субрегиональном отделении для Карибского бассейна есть возможности для улучшения пересмотра и мониторинга процесса доставки товаров, учитывая недостаточную эффективность, обусловленную вышеупомянутыми проблемами.

141. Комиссия рекомендует страновым отделениям ЮНФПА в Колумбии, Демократической Республике Конго и Ливане, а также Субрегиональному отделению для Карибского бассейна повысить точность и своевременность регистрации и обновления данных в системе отслеживания отправок после получения товаров, проведения и завершения процесса инспекции.

142. Комиссия рекомендует страновым отделениям ЮНФПА в Колумбии, Демократической Республике Конго и Ливане, а также Субрегиональному отделению для стран Карибского бассейна обеспечить подготовку формы передачи и регистрацию поставок получателю после передачи контроля над товарами.

143. Страновые отделения в Колумбии, Демократической Республике Конго и Ливане, а также Субрегиональное отделение для Карибского бассейна согласились с рекомендациями.

План работы и план распределения предметов снабжения по программам

144. В подпункте 23 пункта 3 документа «Политика управления предметами снабжения по программам» указано, что предметы снабжения по программам ЮНФПА могут предоставляться только партнерам, имеющим действительное соответствующее соглашение с ЮНФПА и подписанные планы работы или другие соответствующие программные документы, в которых указаны товары, предоставляемые ЮНФПА, и их предполагаемое использование.

145. В пункте 421 этого документа установлено, что получатели бюджетных средств несут ответственность за обеспечение того, чтобы предметы снабжения по программам не предоставлялись партнерам-исполнителям до подписания планов работы, дополненных другими соответствующими программными документами (например, планами распределения).

a) *Неадекватные управление и мониторинг, связанные с планами работы и планами распределения предметов снабжения по программам*

146. Страновое отделение в Ливане подготовило стандартную операционную процедуру, связанную с распределением предметов снабжения по программам и устанавливающую следующие условия поставки товаров партнерам-исполнителям: а) партнер-исполнитель занимается оказанием транспортных услуг и забирает товары со склада; б) запрашиваемые объемы соответствуют целевым показателям плана работы бенефициаров, которые должны быть охвачены программами; в) план распределения для партнеров-исполнителей утверждается руководителем проекта и руководителем отделения после одобрения плана работы, который связан с планом распределения и загружен в глобальную программную систему; г) распределение осуществляется двумя-тремя партиями, и поставка следующей партии будет осуществляться после 80-процентного использования текущего остатка.

147. Что касается странового отделения в Ливане, то Комиссия рассмотрела план работы и план распределения предметов снабжения, поставленных 10 партнерам-исполнителям в период с 1 января по 30 сентября 2021 года, и выявила следующие ситуации:

- а) было четыре плана распределения, которые не были загружены в глобальную программную систему;
- б) два плана распределения имели расхождения по количеству, сопоставленному с финансовыми квитанциями в системе "Atlas".

148. Что касается странового отделения в Демократической Республике Конго, то Комиссия проверила планы работы (или другие соответствующие программные документы), передачу предметов снабжения по программам и планы распределения предметов снабжения (отчет об инвентаризации), поставленных 10 партнерам-исполнителям в период с 1 января по 30 сентября 2021 года, и отметила, что планы распределения не были загружены вместе с планом работы в глобальную программную систему. Кроме того, были выявлены следующие ситуации:

- а) в отношении двух партнеров-исполнителей страновое отделение не предоставило планы работы или другие соответствующие программные документы с указанием поставленных товаров и их предполагаемого использования;
- б) в отношении 10 партнеров-исполнителей страновое отделение не смогло определить, какое мероприятие в плане работы было связано с поставкой товаров;
- в) страновое отделение не смогло предоставить информацию, позволяющую определить количество заказанных предметов и целевых бенефициаров;
- г) по 10 партнерам-исполнителям в 7 из 13 проверенных планов распределения отсутствовала информация, и их нельзя было связать с получателем, указанным в отчете об инвентаризации, включенном в систему "Atlas";
- д) по 10 партнерам-исполнителям было проверено 6 из 13 планов распределения, связанных с получателем; в этих 6 случаях не было возможности провести перекрестную проверку между информацией в плане распределения и распределенными предметами снабжения в отчете об инвентаризации, учитывая, что в плане распределения товары идентифицировались под фирменной маркой, а в отчете об инвентаризации — под общим международным наименованием. Кроме того, Комиссия выявила расхождения между планом

распределения и отчетом об инвентаризации в отношении количества товаров, распределенных в первом и втором кварталах.

149. Что касается странового отделения в Колумбии, то Комиссия проверила планы работы (или другие соответствующие программные документы), передачу предметов снабжения по программам и планы распределения предметов снабжения (отчет об инвентаризации), поставленных четырем партнерам-исполнителям в период с 1 января по 30 ноября 2021 года.

150. Что касается планов распределения, то они были подготовлены с учетом таких понятий, как предметы снабжения, поставляемые в рамках гуманитарной помощи, средства индивидуальной защиты и наборы предметов личной гигиены, и включали партнеров и получателей, которые получают товары. Три плана распределения имели расхождения по целевым бенефициарам, которые должны быть охвачены, по сравнению с планом работы и по количеству по сравнению с финансовыми квитанциями в системе "Atlas". Это также имело место в случае трех планов распределения предметов снабжения, поставляемых в рамках гуманитарной помощи. Четыре плана распределения не были загружены вместе с планом работы в глобальную программную систему.

151. Комиссия считает, что если страновые отделения в Ливане и Колумбии не будут фиксировать утвержденный план распределения в глобальной программной системе вместе с утвержденным планом работы, то это может негативно повлиять на надлежащий процесс поставки предметов снабжения для программ партнерам-исполнителям.

152. Кроме того, расхождения между планом работы и планом распределения показывают, что запрашиваемые объемы не соответствуют целевым бенефициарам, определенным в плане работы, что может негативно повлиять на надлежащее планирование и доставку предметов снабжения, которые будут предоставлены ЮНФПА в страновом отделении в Колумбии.

153. Аналогичным образом, Комиссия считает, что отсутствие двух планов работы или других соответствующих программных документов с указанием предметов снабжения, предоставляемых страновым отделением в Демократической Республике Конго, и их предполагаемого использования может привести к ненадлежащему использованию ресурсов ЮНФПА.

154. Наконец, Комиссия считает, что расхождения между планом распределения и информацией, зарегистрированной в системе "Atlas", могут быть устранены, поскольку есть возможность улучшить процесс распределения за счет усиления контроля, предусмотренного постоянно действующими инструкциями, утвержденными в марте 2021 года (в случае странового отделения в Ливане), и текущей политики управления поставками по программам. Кроме того, Комиссия призывает страновые отделения в Колумбии, Демократической Республике Конго и Ливане планировать поставки предметов снабжения без ущерба для эффективности мониторинга программных мероприятий.

155. Комиссия рекомендует страновым отделениям ЮНФПА в Ливане и Колумбии активизировать действия по регулированию и загрузке плана распределения в глобальную программную систему и обеспечить непрерывность процесса с соответствующей сопроводительной документацией, с поставкой предметов снабжения после подписания планов работы и включением плана распределения в качестве дополнительного документа.

156. Комиссия рекомендует страновым отделениям ЮНФПА в Демократической Республике Конго и Колумбии активизировать работу по подготовке и пересмотру плана распределения, чтобы этот процесс был увязан с планом работы или другим соответствующим программным документом.

157. Комиссия рекомендует страновым отделениям ЮНФПА в Ливане и Колумбии обеспечить увязку поставок товаров партнерам-исполнителям с планом распределения.

158. Комиссия рекомендует страновому отделению ЮНФПА в Демократической Республике Конго внедрить процесс контроля, включающий рассмотрение и утверждение планов распределения в глобальной программной системе и надзор за их выполнением, чтобы процесс протекал в соответствии с требуемой сопроводительной документацией, с поставкой предметов снабжения после подписания рабочих планов и включением плана распределения в качестве дополнительного документа.

159. Страновые отделения в Колумбии, Демократической Республике Конго и Ливане согласились с этими рекомендациями.

b) Слабые места в информации, включаемой в планы распределения

160. В соответствии с политикой управления поставками по программам в плане распределения должны быть указаны: а) виды и предполагаемые объемы; б) их сметная стоимость; с) любые обязанности партнеров-исполнителей и расходы, которые они должны взять на себя в связи с таможенной очисткой и транспортировкой; d) описание предполагаемого использования предоставленных предметов снабжения, включая, когда это целесообразно и возможно, пункты предоставления услуг и целевые группы населения, которым они должны быть предоставлены; е) любое предусмотренное сотрудничество с другими партнерами по развитию или гуманитарной деятельности; и f) мероприятия, которые должны быть проведены партнерами-исполнителями для обеспечения использования по назначению предметов снабжения по программам.

161. Комиссия проверила план распределения и информацию, раскрытую в отношении поставок по программам для страновых отделений в Колумбии, Демократической Республике Конго и Ливане. Комиссия отметила, что планы распределения не содержали спецификаций, которые должны присутствовать в соответствии с политикой управления предметами снабжения для целей осуществления программ.

162. Комиссия считает, что отсутствие информации в планах распределения может негативно сказаться на наличии товаров, привести к истощению запасов и повлиять на надлежащие поставки предметов снабжения, которые должны обеспечить страновые отделения в Колумбии, Демократической Республике Конго и Ливане для использования по назначению.

163. Комиссия признает, что каждый план распределения должен быть подготовлен для каждого партнера-исполнителя, чтобы страновое отделение в Колумбии могло осуществлять планирование, исполнение и мониторинг достижения показателей в отношении целевых бенефициаров, которых необходимо охватить, и мероприятий, предусмотренных в годовых планах работы, которые составляются для каждого партнера-исполнителя. Кроме того, можно было бы устранить отсутствие мониторинга и несанкционированные поставки.

164. Комиссия рекомендует страновым отделениям ЮНФПА в Ливане и Колумбии обеспечить тесное взаимодействие со штаб-квартирой для стандартизации информации, содержащейся в плане распределения, с необходимыми спецификациями, предусмотренными в директивных документах.

165. Комиссия рекомендует, чтобы страновое отделение ЮНФПА в Демократической Республике Конго включало в документы, связанные с поставкой предметов снабжения (план распределения, акт о передаче предметов снабжения по программам и отчет об обзоре запасов), один и тот же идентификатор предмета снабжения, зарегистрированный для обеспечения отслеживаемости каждого поставленного предмета снабжения.

166. Становые отделения в Колумбии, Демократической Республике Конго и Ливане согласились с этими рекомендациями.

Ненадлежащее использование формы о передаче предметов снабжения по программам

167. В пункте 308 документа «Политика управления поставками по программам» указано, что товары могут быть переданы только партнерам, имеющим действительные соглашения о партнерстве. В исключительных обстоятельствах, связанных с мероприятиями гуманитарного реагирования или специальными, разовыми программными мероприятиями, получатели бюджетных средств или руководители подразделений могут разрешать передачу предметов снабжения по программам партнерам без действительных соглашений о партнерстве на основании соглашений о распределении предметов снабжения по программам. Соглашения о распределении предметов снабжения по программам могут использоваться только при соблюдении всех условий, предусмотренных политикой управления поставками по программам.

168. В соответствии с пунктами 318 и 319 политики управления поставками по программам, передача товаров должна документально оформляться товарными накладными или соглашениями о распределении поставок по программам, которые должны быть подготовлены координаторами по логистике до передачи товаров. В них должны быть указаны, в частности, идентификаторы продукции, наименования, количество и единицы измерения товаров, подлежащих поставке, в соответствии с информацией, содержащейся в системе «Atlas». Для поставок, осуществляемых бенефициарам напрямую или с привлечением третьих сторон, передача должна быть документально оформлена с помощью подробных списков распределения. Контроль над товарами считается переданным только после их распределения среди бенефициаров.

169. Что касается странового отделения в Демократической Республике Конго, то Комиссия проверила 183 предмета снабжения, поставленные партнерам-исполнителям по состоянию на 30 сентября 2021 года, и убедилась в том, что поставка товаров была документально подтверждена товарными накладными и соглашениями о распределении предметов снабжения по программам. Кроме того, было проверено, что в семи случаях имелись действительные соглашения с партнерами-исполнителями о передаче товаров, хотя поставки были задокументированы с помощью соглашения о распределении предметов снабжения по программам вместо товарных накладных.

170. Что касается странового отделения в Колумбии, то Комиссия проверила выборку 38 из 147 поставок, осуществленных на основе соглашений о распределении предметов снабжения по программам, и выборку 31 из 170 поставок, осуществленных на основе прямого распределения в период с 1 января по 30 ноября 2021 года, и проанализировала процесс поставки товаров на основе

подтверждающей документации. В этом контексте Комиссия выявила следующие ситуации:

а) в 37 из 38 случаев формы договоров о распределении поставок по программам содержали неполную информацию относительно идентификации соглашения о распределении предметов снабжения по программам, идентификации заказ-наряда, идентификации получателя финансовых средств, идентификации товара, партии, срока годности, цены за единицу, стоимости, даты записи отслеживания отправления и идентификации отчета об отслеживании отправления;

б) в 26 из 31 случая поставки были документально оформлены сертификатом контроля доставки, а не формой соглашения о распределении предметов снабжения по программам. Стоит отметить, что понятие сертификата контроля доставки не предусмотрено в политике управления поставками по программам. Кроме того, был использован неправильный шаблон.

171. Ненадлежащее использование соглашений о распределении поставок по программам может повлиять на условия, касающиеся прав и обязанностей странового отделения в Демократической Республике Конго в случае возникновения каких-либо проблем с партнером-исполнителем, что поставит Фонд в уязвимое положение в отношении исполнения обязанностей и обязательств.

172. Что касается странового отделения в Колумбии, то Комиссия считает, что использование документов иного характера, чем те, которые установлены для этих операций, например, сертификатов контроля доставки вместо соглашений о распределении предметов снабжения по программам, может повлиять на поставку товаров и помешать соблюдению условий и утверждений получателей бюджетных средств или руководителей отделений, а также надлежащему применению политики управления поставками по программам.

173. Кроме того, Комиссия считает, что из-за отсутствия информации о форме соглашения о распределении предметов снабжения по программам в страновом отделении в Колумбии проверка полноты и точности данных в формах соглашения о распределении предметов снабжения по программам, подготовленных для передачи товарно-материальных запасов получателю, может быть неточной.

174. Наконец, Комиссия считает, что если бы страновое отделение в Колумбии автоматизировало категоризацию типов документов на поставку в новой системе общеорганизационного планирования ресурсов, то это помогло бы Фонду более точно обеспечивать и отслеживать надлежащее документальное оформление операций.

175. Комиссия рекомендует страновым отделениям ЮНФПА в Демократической Республике Конго и Колумбии укрепить надлежащий процесс подготовки передаточных форм в соответствии с характером сделки и осуществлять контроль за производством поставок товаров с помощью либо товарных накладных, соглашений о распределении предметов снабжения по программам, либо списков распределения.

176. Комиссия рекомендует страновому отделению ЮНФПА в Колумбии тесно взаимодействовать со штаб-квартирой для включения в новую систему общеорганизационного планирования ресурсов категоризации типа документа о поставке (соглашения о распределении предметов снабжения по программам, прямое распределение и товарные накладные).

177. Страновые отделения в Демократической Республике Конго и Колумбии согласились с этими рекомендациями.

9. Управление процессом обеспечения гарантии «последней мили»

Вопросы, связанные с качеством процесса обеспечения гарантии «последней мили»

178. В подпункте 25 пункта 8 документа «Политика управления поставками по программам» предусмотрено, что обеспечение гарантии «последней мили» — это процесс, призванный обеспечить видимость и уверенность в отношении надлежащей сохранности, управления и использования по назначению предметов снабжения по программам после их передачи партнерам-исполнителям. Процесс обеспечения гарантии «последней мили» состоит из пяти компонентов: а) карты цепочек поставок; б) оценки потенциала управления цепочками поставок; в) оценки рисков, связанных с управлением цепочками поставок; г) отчеты о поставках по программам; и е) выборочные проверки и ревизии.

179. В пункте 395 этого документа содержится ссылка на руководящие принципы, содержащиеся в Руководстве по картам цепочек поставок, согласно которым карты состоят из двух рабочих листов: обзор цепочки поставок и информационный лист о цепочке поставок партнера-исполнителя. В обзоре цепочки поставок указаны все партнеры-исполнители, получающие пожертвованные ЮНФПА предметы снабжения для программ. Информационный лист о цепочке поставок партнеров-исполнителей подготовлен для тех партнеров-исполнителей, которые управляют более крупными материальными ценностями (те, кто получил поставки по программе на сумму 250 000 долл. США или более за последний закрытый год). Информация, необходимая для заполнения раздела информационного листа, может быть получена из отчета об инвентаризации в системе “Cognos”.

180. Кроме того, в пункте 3 директивной записки о поставках по программам указано, что процесс отчетности о поставках по программам обеспечивает выполнение требования о предоставлении точных и полных отчетов, демонстрирующих надлежащее управление и сохранность продукции. Периодичность отчетности показывает, что партнеры-исполнители, получающие пожертвованные ЮНФПА предметы снабжения по программам на сумму от 100 000 до 999 999 долл. США, должны отчитываться как минимум ежегодно, независимо от степени риска, сопряженного с управлением цепочкой поставок. Крупные партнеры-исполнители и партнеры с высоким риском, получающие пожертвованные ЮНФПА предметы снабжения по программам на сумму более 1 млн долл. США, должны отчитываться не реже двух раз в год.

181. Наконец, в пункте 3 директивной записки о выборочных проверках предусмотрено, что выборочные проверки представляют собой один из наиболее важных видов деятельности в процессе обеспечения гарантии «последней мили». Они дают возможность регулярно оценивать эффективность процессов управления цепочкой поставок и контроля для партнеров-исполнителей. Планирование выборочной проверки документально оформляется с помощью «плана выборочной проверки», а определение сферы охвата, производство, анализ и отчетность по итогам выборочной проверки осуществляются и документально оформляются с помощью стандартного «инструмента выборочной проверки». Период проверки обычно охватывает 12-месячный период, предшествующий последнему закрытому кварталу, предшествующему контрольной миссии.

182. Комиссия проанализировала компоненты процесса обеспечения гарантии «последней мили» для странового отделения в Демократической Республике Конго и отметила следующие ситуации:

- а) карты цепочек поставок:

i) информация, касающаяся партнеров-исполнителей, получающих пожертвованные ЮНФПА предметы снабжения по программам, в обзоре цепочки поставок была подготовлена с использованием незакрытых данных за 2020 финансовый год. В результате при сравнении обзора цепочки поставок с отчетом об инвентаризации были выявлены расхождения в размере 349 695 долл. США;

ii) пять партнеров-исполнителей получили в 2020 финансовом году предметы снабжения по программам на сумму 250 000 долл. США или более. Их ведомости «поставки партнеру-исполнителю» содержали неполные разделы, а также информацию о товарах и их количестве, которая отличалась от отчета об инвентаризации. Кроме того, этот раздел был подготовлен с отчетом, который отличался от отчета об инвентаризации, содержащегося в системе “Cognos”;

b) отчеты о поставках по программам: пять из восьми партнеров-исполнителей получили от 100 000 до 999 999 долл. США, а три партнера-исполнителя получили пожертвованные ЮНФПА предметы снабжения по программам на сумму более 1 млн долл. США. В связи с этим были выявлены следующие ситуации:

i) по шести из восьми партнеров-исполнителей были выявлены расхождения между информацией, содержащейся в «сводке движения средств и их остатков» и отчете об инвентаризации, из-за задержки обновления данных в системе отслеживания отправок. Кроме того, семь из восьми разделов, посвященных партнерам-исполнителям, были неполными, например, раздел «информация о запасах на конец отчетного периода» и раздел «сведения об операциях»;

ii) два из трех партнеров-исполнителей, которые отчитывались как минимум два раза в год, подготовили неполные отчеты. Оставшийся партнер-исполнитель не предоставил таких отчетов;

c) выборочные проверки и ревизии: планирование посещений не было документально оформлено в рабочем листке «План выборочных проверок» по каждому партнеру-исполнителю, что должно осуществляться в соответствии с отчетом об инвентаризации каждого партнера-исполнителя. Вместо этого страновые отделения готовили отчеты о планировании и отчеты для выборочной проверки через группу партнеров-исполнителей. По итогам анализа 10 партнеров-исполнителей Комиссия выявила следующие ситуации:

i) по 8 из 10 партнеров-исполнителей проверка не охватывала 12-месячный период, предшествующий последнему закрытому кварталу, предшествовавшему контрольной миссии;

ii) кроме того, 2 из 10 партнеров-исполнителей не разработали процедуру выборочной проверки инвентаризации. Хотя один из партнеров-исполнителей должен был проводить две выборочные инвентаризации в год, была проведена только одна;

iii) в случае шести партнеров-исполнителей было отмечено шесть неполных процедур выборочной проверки.

183. Комиссия считает, что, контролируя процесс обеспечения гарантии «последней мили» с помощью точной и полной информации, страновое отделение в Демократической Республике Конго сможет количественно отразить последующие поставки в картах цепочки поставок, выявить слабые места и принять соответствующие меры по их устранению.

184. Что касается компонента карт цепочки поставок, то, по мнению Комиссии, выявленная разница обусловлена незакрытой финансовой информацией, используемой для проверки партнеров-исполнителей, что может привести к неправильному выбору партнеров-исполнителей. Кроме того, упомянутые выше несоответствия могут повлиять на следующие этапы процесса обеспечения гарантии «последней мили».

185. Что касается компонента выборочных проверок и ревизий, то, по мнению Комиссии, периоды проверки не охватывают 12 месяцев, предшествующих последнему кварталу, закрытому перед контрольной миссией, что может привести к тому, что проверки будут проводиться на основе устаревших данных.

186. Комиссия рекомендует страновому отделению ЮНФПА в Демократической Республике Конго активизировать подготовку и проверку различных отчетов, сопряженных с компонентом процесса обеспечения гарантии «последней мили».

187. Комиссия рекомендует страновому отделению ЮНФПА в Демократической Республике Конго подготовить план работы, предусматривающий составление различных отчетов, предусмотренных по каждому компоненту процесса обеспечения гарантии «последней мили».

188. Комиссия рекомендует страновому отделению ЮНФПА в Демократической Республике Конго тесно взаимодействовать со штаб-квартирой для улучшения процесса мониторинга с целью выявления недостатков в пяти компонентах и активизации осуществления политики обеспечения гарантии «последней мили».

189. Страновое отделение в Демократической Республике Конго согласилось с этими рекомендациями.

10. Взносы

Необходимость усиления учета безвозмездных операций

190. В пункте 31 Международного стандарта учета в государственном секторе 23 (МСУГС 23), касающегося поступлений от безвозмездных операций (налоги и трансферты), предусмотрено, что учет актива от безвозмездных операций осуществляется, если существует вероятность получения организацией экономических выгод в будущем и возможно достоверно измерить реальную стоимость актива. Кроме того, в пункте 35 указано, что приток ресурсов является вероятным, если вероятность его возникновения выше, чем вероятность его отсутствия.

191. Оперативная практика ЮНФПА в отношении применения МСУГС 23 изложена в документе «Директивный документ: поступления от безвозмездных операций (МСУГС 23)» (2013 год), в котором указан порядок учета в зависимости от типа финансирования, полученного от донора.

192. Комиссия проанализировала многолетние соглашения, указанные в финансовых ведомостях за 2021 год как условные активы, и выявила необходимость усиления основы для принятия решений в процессе оценки такого рода соглашений.

193. В связи с этим Комиссия проанализировала соответствующие положения вышеупомянутого директивного документа и отметила, что в разделе 8.1 «Взносы в счет регулярных ресурсов ЮНФПА» говорится, что «исходя из принципа «содержание важнее формы», взносы в счет регулярных ресурсов ЮНФПА, указанные донором на первый год действия многолетнего

соглашения, будут учтены при подписании, в то время как суммы за последующие годы должны рассматриваться как «ориентировочные», а не окончательные. Фактически, ЮНФПА не получает сразу контроль над этими суммами».

194. Кроме того, в директивном документе подчеркивается, что:

«В случае многолетних соглашений о взносах в счет регулярных ресурсов ЮНФПА будет воспринимать взносы первого года как окончательные, а взносы будущих лет — как ориентировочные. Взнос за первый год будет учтен при подписании соглашения. Взносы будущих лет будут учтены, когда ЮНФПА сможет установить контроль над этими ресурсами, следовательно: не ранее начала года, в котором донор намерен внести взнос в счет регулярных ресурсов ЮНФПА, как указано в соглашении; после письменного подтверждения донора или, при его отсутствии, при получении денежных средств».

195. Комиссия считает, что нынешний директивный документ ЮНФПА о поступлениях от безвозмездных операций можно усовершенствовать, чтобы он лучше согласовывался с положениями МСУГС 23. Нынешняя формулировка может ввести в заблуждение и в конечном итоге повлиять на согласованность применимых критериев в отношении момента учета активов и поступлений или учета отсроченных поступлений в составе обязательств для многолетних донорских соглашений. Установление четких критериев для учета многолетних донорских соглашений улучшит бухгалтерскую отчетность и представление финансовых ведомостей ЮНФПА.

196. Комиссия рекомендует ЮНФПА совершенствовать свои правила и процедуры и проводить обзоры соглашений о взносах, с тем чтобы создать более надежную основу для принятия решений об учете безвозмездных операций в соответствии с МСУГС 23.

197. ЮНФПА согласился с этой рекомендацией.

С. Информация, сообщаемая руководством

1. Списание недостающих денежных средств, дебиторской задолженности и имущества

198. ЮНФПА сообщил Комиссии о том, что им были официально списаны убытки на сумму 355 698 долл. США (в 2020 году — 266 768 долл. США). Списанные суммы включают взносы к получению в размере 111 905 долл. США; авансы из оборотных средств на сумму 55 753 долл. США; основные средства в размере 29 320 долл. США; неправомочные расходы партнеров-исполнителей в размере 36 745 долл. США; дебиторскую задолженность персонала в размере 42 долл. США и требование о возмещении налога на добавленную стоимость в размере 121 933 долл. США.

2. Выплаты ex gratia

199. В соответствии с требованием положения 14.4 Финансовых положений и правил ЮНФПА руководство сообщило о выплатах ex gratia за отчетный период на сумму 88 843 долл. США.

3. Случаи мошенничества и предполагаемого мошенничества

200. В соответствии с Международными стандартами аудита (МСА 240) Комиссия планирует проведение ревизии финансовых ведомостей таким образом, чтобы иметь достаточные основания ожидать выявления существенных

искажений и несоответствий (в том числе являющихся результатом мошеннических действий). Вместе с тем не следует полагаться на то, что в ходе ревизии будут выявлены все искажения и несоответствия. Главную ответственность за предупреждение и выявление случаев мошенничества несет руководство.

201. В ходе ревизии Комиссия направила руководству запросы, касающиеся его надзорной обязанности, связанной с оценкой рисков существенного искажения в результате мошенничества, и имеющихся процедур выявления рисков мошенничества и реагирования на них, включая любые конкретные риски, которые руководство выявило или о которых ему сообщили. Комиссия выясняла также, имеются ли у руководства сведения о каких-либо фактических, подозреваемых или предполагаемых случаях мошенничества, включая запросы из Управления ревизии и расследований. В соответствии с дополнительными обязанностями, регулирующими проведение внешней ревизии, вопросы, касающиеся случаев мошенничества и предполагаемого мошенничества, включены в перечень тем, которые должны отражаться в докладе ревизоров.

202. ЮНФПА сообщил об 11 делах (в 2020 году — 11 дел) о мошенничестве или предполагаемом мошенничестве, закрытых в течение 2021 года Управлением служб ревизии и расследований на общую сумму 86 284 долл. США. Кроме того, по состоянию на 31 декабря 2021 года Управление расследовало 44 дела, которые связаны с обвинениями в предполагаемом мошенничестве.

D. Выражение признательности

203. Комиссия выражает искреннюю признательность и благодарность руководству и сотрудникам ЮНФПА за помощь и сотрудничество в ходе проведения ревизии.

(Подпись) Хорхе Бермудес
Генеральный контролер Республики Чили
Председатель Комиссии ревизоров
(Главный ревизор)

(Подпись) Кай Шеллер
Председатель Федеральной счетной палаты Германии

(Подпись) Хоу Кай
Генеральный ревизор Китайской Народной Республики

21 июля 2022 года

Приложение

Ход выполнения рекомендаций, вынесенных в предыдущие годы, включая год, закончившийся 31 декабря 2020 года

№	Год, к которому относится доклад о ревизии	Ссылка на доклад	Рекомендация Комиссии	Ответ руководства	Оценка Комиссии	Краткое изложение рекомендаций		
						Выполнены	В процессе выполнения	Не выполнены
1	2016 год	A/72/5/Add.8 , гл. II, п. 100	Комиссия рекомендует Фонду Организации Объединенных Наций в области народонаселения (ЮНФПА) разработать механизм контроля за утверждением правил и процедур использования программного обеспечения и добиваться их соблюдения в рамках всей организации.	ЮНФПА сообщил о том, что он выполнил эту рекомендацию, выпустив руководство по внедрению политики и процедур использования программного обеспечения для создания более согласованной модели. Руководство было доступно на веб-сайте, посвященном руководству по вопросам политики и процедурам	ЮНФПА внедрил техническое руководство по вопросам политики и процедурам мониторинга программного обеспечения, которое было доработано и размещено на веб-сайте руководства по вопросам политики и процедурам. Поэтому данная рекомендация считается выполненной.	X		
2	2017 год	A/73/5/Add.8 , гл. II, п. 16	ЮНФПА согласился с рекомендацией Комиссии официально утвердить политику общеорганизационного управления рисками, которой должны руководствоваться сотрудники в странах-отделениях, и дополнить имеющееся руководство по вопросам общеорганизационного управления рисками.	ЮНФПА заявил, что политика общеорганизационного управления рисками, подкрепленная предлагаемой структурой комплексной системы управления рисками и графиком внедрения, была представлена комитету по вопросам политики для одобрения. Политика общеорганизационного управления рисками после ее утверждения будет внедрена в соответствии с графиком внедрения.	ЮНФПА утвердил 28 марта 2022 года политику общеорганизационного управления рисками, которая будет доступна в системе руководства по вопросам политики и процедурам. Политика вводит комплексную систему рисков и устанавливает методологию, процессы и процедуры для эффективного общеорганизационного управления рисками в ЮНФПА, позволяя организации достичь своих стратегических целей. Следовательно, настоящая рекомендация считается выполненной.	X		
3	2019 год	A/75/5/Add.8 , гл. II, п. 76	Комиссия рекомендует ЮНФПА и его страновым отделениям в Мозамбике и Мьянме своевременно обновлять и надлежащим образом регистрировать операции с товарно-материальными запасами, с тем чтобы не допустить	ЮНФПА заявил, что страновые отделения в Мозамбике и Мьянме ввели меры управленческого и надзорного контроля под руководством представителей ЮНФПА в каждой стране, чтобы обеспечить регистрацию операций с товарно-материальными запасами в системе отслеживания отправок в	Страновое отделение ЮНФПА в Мьянме улучшило время регистрации, связанное с операциями с товарно-материальными запасами. Следовательно, отделение в Мьянме выполнило эту рекомендацию. Вместе с тем, было проверено, что страновое	X		

№	Год, к которому относится доклад о ревизии	Ссылка на доклад	Рекомендация Комиссии	Ответ руководства	Оценка Комиссии	Краткое изложение рекомендаций		
						Выполнены	В процессе выполнения	Не выполнены
			неточностей в финансовой отчетности для принятия управленческих решений.	системе “Atlas” по мере их совершения. Кроме того, страновое отделение в Мозамбике увеличило число персонала за счет найма дополнительных сотрудников и обеспечения соблюдения требований к обновлению и управлению системой отслеживания отправок.	отделение в Мозамбике не обновило информацию об операциях с товарно-материальными запасами своевременно, поскольку отмечены задержки в ряде поставок. Поэтому считается, что данная рекомендация, в целом, находится в процессе выполнения.			
4	2019 год	A/75/5/Add.8 , гл. II, п. 95	Комиссия рекомендует страновому отделению ЮНФПА в Эфиопии ежедневно контролировать температуру и влажность на складе и вести соответствующие журналы.	Страновое отделение ЮНФПА в Эфиопии сообщило Совету, что оно осуществило предложенные меры при поддержке Всемирной продовольственной программы, которая управляет складом.	Комиссия проверила, что страновое отделение ЮНФПА в Эфиопии ведет ежедневный журнал учета температуры и влажности на складе. Следовательно, данная рекомендация считается выполненной.	X		
5	2019 год	A/75/5/Add.8 , гл. II, п. 124	Комиссия рекомендует страновым отделениям ЮНФПА в Мозамбике, Мьянме и Эфиопии принять меры, с тем чтобы улучшить и укрепить систему контроля и обеспечить правильное использование глобальной системы составления программ с целью помочь партнерам-исполнителям эффективно и результативно управлять глобальной системой составления программ.	ЮНФПА проинформировал Комиссию о том, что страновые отделения в Эфиопии, Мозамбике и Мьянме активизировали меры по контролю и правильному использованию глобальной системы составления программ. Осуществление этих мер было завершено, и Комиссия была проинформирована, в частности, о многочисленных мероприятиях; ЮНФПА назначило и подготовило пять сотрудников в качестве координаторов глобальной системы составления программ. Был проведен ряд учебных курсов по глобальной системе составления программ для групп по программам и финансам и партнеров-исполнителей в целях углубления понимания системы для ее эффективного использования.	Комиссия проверила, что обучение и мониторинг, связанные с действиями в рамках глобальной системы составления программ, о которых сообщили страновые отделения ЮНФПА в Эфиопии, Мозамбике и Мьянме, были завершены. Следовательно, данная рекомендация считается выполненной.	X		
6	2019 год	A/75/5/Add.8 , гл. II, п. 165	Комиссия рекомендует страновым отделениям ЮНФПА в Эфиопии, Мозамбике и Мьянме внедрить в информационную систему усовершенствованные	Страновые отделения ЮНФПА в Эфиопии, Мозамбике и Мьянме объяснили, что они пересмотрели и внесли некоторые изменения в используемые инструменты. Кроме того, новый глобальный	Комиссия отмечает усилия руководства страновых отделений ЮНФПА в Эфиопии, Мозамбике и Мьянме по подготовке системного инструмента для	X		

№	Год, к которому относится доклад о ревизии	Ссылка на доклад	Рекомендация Комиссии	Ответ руководства	Оценка Комиссии	Краткое изложение рекомендаций		
						Выполнены	В процессе выполнения	Не выполнены
			инструменты, связанные с процессом организации поездок, в целях повышения эффективности и результативности этого процесса.	модуль оформления поездок станет компонентом внедряемой в настоящее время системы общеорганизационного планирования ресурсов.	улучшения информационной системы в отношении процесса управления поездками. Этот инструмент является частью новой системы общеорганизационного планирования ресурсов, которая будет запущена в третьем квартале 2022 года. Таким образом, данная рекомендация считается находящейся в процессе выполнения.			Утра-тили ак-туаль-ность
7	2020 год	A/76/5/Add.8 , гл. II, п. 40	Комиссия рекомендует ЮНФПА укрепить процедуры контроля мероприятий по проверочной оценке на всех уровнях управления (глобальном, региональном и страновом) с целью выработать процесс, дающий точное представление о партнерах-исполнителях, подлежащих четко рассчитанным по времени выборочным проверкам и/или ревизиям.	Руководство ЮНФПА объяснило, что оно занимается автоматизацией процесса отбора партнеров-исполнителей, подлежащих проверке, с помощью Системы контроля качества работы партнеров-исполнителей. Критерии обеспечения гарантий и оценки 2021 года также были включены в Систему, что обеспечило согласованность между критериями и планированием мероприятий по контролю качества. «Новая» модель плана обеспечения гарантий учитывает досрочные и регулярные запланированные мероприятия по контролю качества. Системы контроля качества работы партнеров-исполнителей теперь приведена в соответствие с пересмотренной моделью. Новый сегмент различает регулярные и досрочные ревизии, позволяя подразделениям на местах и руководству контролировать график проведения ревизий.	ЮНФПА устранил этот недостаток, внедрив новый план обеспечения гарантий и проведя крупные выборочные проверки и ревизии в течение периода, достигнув показателя в 93 процента. Следовательно, данная рекомендация считается выполненной.	X		
8	2020 год	A/76/5/Add.8 , гл. II, п. 41	Комиссия рекомендует ЮНФПА обновлять рейтинги риска партнеров-исполнителей в Системе контроля качества работы партнеров-исполнителей своевременным и точным образом, с тем чтобы иметь	Руководство провело последующую работу со страновыми отделениями, напомнив им о важности обеспечения правильного отражения последнего рейтинга риска микрооценки в Системе контроля качества работы партнеров-исполнителей. Кроме того, Группа	Комиссия признает усилия, предпринятые Фондом в период 2021 года. Тем не менее, возможности для улучшения еще есть, поскольку руководство продолжает следить за обновлением рейтинга рисков в Системе			X

№	Год, к которому относится доклад о ревизии	Ссылка на доклад	Рекомендация Комиссии	Ответ руководства	Оценка Комиссии	Краткое изложение рекомендаций		
						Выполнены	В процессе выполнения	Не выполнены
			четкие запланированные мероприятия по проверочной оценке и преодолеть ограничения в Системе контроля качества работы партнеров-исполнителей.	управления качеством предоставила сотрудникам учебные материалы о том, как добавлять новую микрооценку в Систему. ЮНФПА провел очистку данных в Системе контроля качества работы партнеров-исполнителей, чтобы убедиться, что рейтинги риска, зарегистрированные для партнеров-исполнителей в Системе, соответствуют фактическому рейтингу риска, задокументированному в отчете о микрооценке.	контроля качества работы партнеров-исполнителей. Следовательно, данная рекомендация считается находящейся в процессе выполнения.			Утрачены
9	2020 год	A/76/5/Add.8 , гл. II, п. 42	Комиссия рекомендует ЮНФПА внедрить автоматические меры контроля в новую систему общеорганизационного планирования ресурсов в целях определения своевременным и точным образом партнеров-исполнителей, подлежащих обязательным мероприятиям по проверочной оценке.	Требования к новому решению для общеорганизационного планирования ресурсов/информационных технологий для внедрения компонента управления партнерами были представлены ранее в 2022 году, и работа может быть продолжена после выбора решения для информационных технологий. Эта рекомендация зависит от общеорганизационного планирования ресурсов. Ожидается, что решение для партнеров-исполнителей будет готово во второй половине 2022 года. В связи с этим и с учетом того, что в нее могут быть внесены дополнительные изменения в связи с ходом реализации проекта, пересмотренный срок выполнения данной рекомендации — декабрь 2022 года.	Совет признает усилия ЮНФПА в текущем периоде; однако результаты этих усилий не были отмечены, учитывая, что компонент управления партнерами-исполнителями является частью новой системы общеорганизационного планирования ресурсов, которая будет запущена в третьем квартале 2022 года. Следовательно, данная рекомендация считается находящейся в процессе выполнения.		X	
10	2020 год	A/76/5/Add.8 , гл. II, п. 43	Наконец, Комиссия рекомендует ЮНФПА обеспечить эффективную подготовку аудиторов третьих сторон по вопросам использования Системы контроля качества работы партнеров-исполнителей.	ЮНФПА организовал для всех новых компаний, заключивших долгосрочные соглашения, и аудиторов учебный курс по использованию приложения «Система контроля качества работы партнеров-исполнителей». В ходе индивидуального интерактивного онлайн-курса, проведенного Группой обеспечения качества, компании, заключившие долгосрочные соглашения, ознакомились с различными модулями Системы	Комиссия отметила, что в ноябре 2021 года Фонд реализовал программу обучения для внешних аудиторов по вводу аудиторских отчетов в Систему контроля качества работы партнеров-исполнителей. Поэтому Комиссия считает эту рекомендацию выполненной.		X	

№	Год, к которому относится доклад о ревизии	Ссылка на доклад	Рекомендация Комиссии	Ответ руководства	Оценка Комиссии	Краткое изложение рекомендаций		
						Выполнены	В процессе выполнения	Не выполнены
				контроля качества работы партнеров-исполнителей, чтобы убедиться, что все пользователи прошли обучение по загрузке отчетов и ознакомлены с различными модулями Системы, а также с доступом, просмотром и извлечением информации.				
11	2020 год	A/76/5/Add.8 , гл. II, п. 49	Комиссия рекомендует региональному отделению ЮНФПА для арабских государств осуществлять эффективные и своевременные процедуры по проверочной оценке, с тем чтобы каждое страновое отделение осуществило незавершенные мероприятия по проверочной оценке и последующую деятельность в связи с ними.	Региональное отделение ЮНФПА в арабских государствах выполнило эту рекомендацию, обеспечив соблюдение мероприятий по проверочной оценке через созданный им комитет по контролю и надзору, чтобы убедиться, что страновые отделения завершают запланированные мероприятия по проверочной оценке.	Комиссия рассмотрела отчеты, касающиеся проведения оставшихся мероприятий по проверочной оценке Регионального отделения ЮНФПА в арабских государствах и принятых последующих мер. Следовательно, данная рекомендация считается выполненной.		X	
12	2020 год	A/76/5/Add.8 , гл. II, п. 62	Комиссия рекомендует ЮНФПА своевременно проводить микрооценки и четко регистрировать даты и рейтинг риска в Системе контроля качества работы партнеров-исполнителей в целях обеспечения обновленных рейтингов риска партнеров-исполнителей, точных методов перевода денежных средств партнерам-исполнителям и надлежащих мероприятий по проверочной оценке.	ЮНФПА сообщил, что в разделе, посвященном оценкам, в руководстве по гарантиям для партнеров-исполнителей 2021 года, страновые отделения получили подробное и актуальное руководство о том, как проводить дистанционные микрооценки. Кроме того, Фонд проинформировал страновые отделения о том, как добавить новую микрооценку, напомнив им о необходимости обеспечить правильное отражение рейтинга риска последней микрооценки в Системе контроля качества работы партнеров-исполнителей. Наконец, ЮНФПА разместил практическое руководство в базе знаний глобальной службы поддержки, которую сотрудники использовали для поиска ответов и рекомендаций.	Комиссия проверила, что ЮНФПА завершил работу над руководством по контролю качества работы партнеров-исполнителей 2021 года. Комиссия рассмотрела учебные материалы по новым микрооценкам в Системе контроля качества работы партнеров-исполнителей. Кроме того, Комиссия рассмотрела достижения в отношении данных, которые ЮНФПА использует для регистрации рейтинга риска при разработке плана контроля качества 2021 года. Следовательно, данная рекомендация считается выполненной.		X	
13	2020 год	A/76/5/Add.8 , гл. II, п. 63	Комиссия рекомендует ЮНФПА укрепить свои	ЮНФПА провел проверку качества модуля микрооценки Системы контроля	Комиссия рассмотрела содержание проведенных Фондом		X	

№	Год, к которому относится доклад о ревизии	Ссылка на доклад	Рекомендация Комиссии	Ответ руководства	Оценка Комиссии	Краткое изложение рекомендаций		
						Выполнены	В процессе выполнения	Не выполнены
			процедуры мониторинга микрооценок на всех уровнях управления (глобальном, региональном и страновом), с тем чтобы иметь точные и обновленные оценки партнеров-исполнителей.	качества работы партнеров-исполнителей, чтобы убедиться, что данные были зарегистрированы правильно. В течение последних нескольких месяцев ЮНФПА работал над устранением несоответствий с местными отделениями и подтвердил, что при разработке плана контроля качества был использован правильный рейтинг риска. Что касается достоверности микрооценок, то ЮНФПА проводит анализ и принимает последующие меры совместно со страновыми отделениями. Этот мониторинг будет продолжаться на периодической основе. Региональные отделения продолжали работать в контакте со страновыми отделениями, чтобы обеспечить планирование и своевременное завершение соответствующих мероприятий по контролю качества.	глобальных вебинаров по вопросам планирования контроля качества, изменений в контроле качества и согласованного подхода к переводу денежных средств. Вебинары позволяют распространять информацию по вышеупомянутым вопросам, разъяснять требования и прояснять вопросы или любые проблемы сотрудников относительно процедур мониторинга микрооценки. Следовательно, данная рекомендация считается выполненной.			
14	2020 год	A/76/5/Add.8 , гл. II, п. 73	Комиссия рекомендует страновым отделениям ЮНФПА в Египте, Сирийской Арабской Республике и Судане укрепить потенциал партнеров-исполнителей в деле правильного использования модуля глобальной системы составления программ в системе "Atlas", с тем чтобы получать точный и высококачественный отчет о ходе выполнения плана работы.	Страновое отделение ЮНФПА в Сирийской Арабской Республике разработало план наращивания потенциала для партнеров-исполнителей в области подготовки планов работы, особенно в отношении подробной разбивки бюджета, использования модуля глобальной системы составления программ "Atlas", разрешений на финансирование и разрешений на выделение средств, а также отчета о ходе выполнения плана работы. Страновое отделение в Судане разработало индивидуальный пакет обучения партнеров-исполнителей для устранения выявленных недостатков, обусловленных децентрализованным характером осуществления. Для решения проблемы ограниченности возможностей партнеров-исполнителей по отчетности страновое отделение ЮНФПА	Комиссия проверила, что страновые отделения ЮНФПА в Египте, Судане и Сирийской Арабской Республике завершили мероприятия по разработке плана наращивания потенциала для партнеров-исполнителей в отношении правильного использования модуля глобальной системы составления программ в системе "Atlas" путем проведения нескольких учебных занятий. Следовательно, данная рекомендация считается выполненной.		X	

№	Год, к которому относится доклад о ревизии	Ссылка на доклад	Рекомендация Комиссии	Ответ руководства	Оценка Комиссии	Краткое изложение рекомендаций			
						Выполнены	В процессе выполнения	Не выполнены	
15	2020 год	A/76/5/Add.8 , гл. II, п. 74	Комиссия рекомендует страновым отделениям ЮНФПА в Египте, Сирийской Арабской Республике и Судане своевременно улучшить обзоры, проводимые сотрудником по программам до утверждения отчета о ходе выполнения плана работы и соответствующей формы разрешения на выделение средств и удостоверения их расходования, с тем чтобы отчет о ходе выполнения плана работы отражал фактический прогресс в реализации деятельности, осуществляемой партнером-исполнителем.	в Египте провело виртуальный семинар со всеми партнерами-исполнителями по требованиям к отчетам о ходе выполнения плана работы и обеспечило индивидуальное обучение сотрудников странового отделения по вопросам мониторинга и отчетности, ориентированных на результаты.	Страновое отделение ЮНФПА в Сирийской Арабской Республике в целях дальнейшего усовершенствования процедуры управления партнерами-исполнителями и повышения качества отчетов о ходе выполнения плана работы, разрешений на финансирование и отчетов о расходах проверило и пересмотрело свою систему координаторов партнеров-исполнителей. Кроме того, была изменена роль местных отделений, что позволило более активно участвовать в управлении партнерами-исполнителями. Новая система координаторов партнеров-исполнителей тестировалась с тремя партнерами-исполнителями и будет полностью распространена на других партнеров-исполнителей. В качестве общего органа странового отделения по надзору за программами и обеспечению качества, Группа управленческой поддержки странового отделения ЮНФПА в Судане проводит систематический обзор и проверку качества отчетов о ходе выполнения планов работы в глобальной системе составления программ. В страновом отделении ЮНФПА в Египте все отчеты о проделанной работе, представленные партнерами-исполнителями, тщательно проверялись соответствующими специалистами по программам и специалистами	Комиссия проверила, что страновые отделения ЮНФПА в Египте, Судане и Сирийской Арабской Республике завершили принятие мер, включая проведение учебных занятий, а также рассмотрение и проверку отчетов о ходе выполнения планов работы в глобальной системе составления программ. В результате Комиссия отметила улучшение контроля над процессом, связанным с утверждением отчетов о ходе выполнения плана работы, разрешениями на финансирование и отчетами о расходах. Поэтому Комиссия считает эту рекомендацию выполненной.	X		

№	Год, к которому относится доклад о ревизии	Ссылка на доклад	Рекомендация Комиссии	Ответ руководства	Оценка Комиссии	Краткое изложение рекомендаций		
						Выполнены	В процессе выполнения	Не выполнены
				по мониторингу и оценке перед утверждением отчетов в системе “Atlas”. Кроме того, руководство выпустило необходимые инструкции для всех соответствующих сотрудников по этим предварительным требованиям, которые были внедрены в страновом отделении.				Утратили актуальность
16	2020 год	A/76/5/Add.8 , гл. II, п. 88	Комиссия рекомендует ЮНФПА улучшить свой процесс контроля за поставками на региональном и страновом уровнях управления в целях выявления организационных подразделений, которым требуется поддержка в ведении своевременной и точной информации об осуществляемых организацией поставках и о доставке товарно-материальных запасов партнерам-исполнителям.	Фонд пояснил, что новая Группа по управлению цепочкой поставок включает группу поддержки и мониторинга страновых отделений, в которую войдут региональные специалисты по управлению цепочками поставок для поддержки страновых отделений и мониторинга эффективности управления цепочками поставок. Улучшенные функции обработки и контроля информации о цепи снабжения в рамках новой системы общеорганизационного планирования ресурсов позволят ЮНФПА своевременно предоставлять точную информацию об инвентарных запасах и их поставках партнерам-исполнителям. Были разработаны должностные инструкции для всех групп поддержки и мониторинга страновых отделений. Продолжалась работа по настройке функций учета и контроля запасов в системе “Oracle”.	Комиссия отметила, что ЮНФПА принял меры для решения проблем, влияющих на процесс управления запасами и контроля. Однако для внедрения процесса требуется, чтобы система открыла новые функциональные возможности и чтобы Группа по управлению цепочкой поставок начала в полном объеме выполнять свои функции. Поэтому, учитывая, что меры Фонда находятся в процессе реализации, данная рекомендация считается находящейся в процессе выполнения.			X
17	2020 год	A/76/5/Add.8 , гл. II, п. 89	Комиссия рекомендует ЮНФПА включить меры превентивного контроля касательно информации о товарно-материальных запасах в новую систему общеорганизационного планирования ресурсов, с тем чтобы обеспечить заблаговременное уведомление на каждом этапе процесса поставок.	ЮНФПА сообщил, что руководство разработает и внедрит надлежащий набор автоматизированных функций обработки информации и превентивного контроля и функций выявления несоответствий в своей новой системе общеорганизационного планирования ресурсов для более эффективного отслеживания поставок и своевременного и точного учета инвентарных операций, а	Комиссия отметила меры, принятые ЮНФПА для решения проблем, влияющих на инвентаризацию. Однако разработка и внедрение будут включены в новую систему общеорганизационного планирования ресурсов, которая будет запущена в действие в третьем квартале 2022 года. Таким образом, данная			X

№	Год, к которому относится доклад о ревизии	Ссылка на доклад	Рекомендация Комиссии	Ответ руководства	Оценка Комиссии	Краткое изложение рекомендаций		
						Выполнены	В процессе выполнения	Не выполнены
				также для улучшения отчетности и других функций выявления несоответствий, которые будут способствовать более эффективному мониторингу со стороны группы поддержки и мониторинга работы страновых отделений, которая будет создана в рамках новой Группы по управлению цепочкой поставок.	рекомендация считается находящейся в процессе выполнения.			
18	2020 год	A/76/5/Add.8 , гл. II, п. 97	Комиссия рекомендует страновым отделениям ЮНФПА в Сирийской Арабской Республике и Судане улучшить деятельность по регулированию форм приема и инспекции в системе отслеживания отправок в целях поддержания потока операций с помощью соответствующей разборчивой подтверждающей документации.	Страновое отделение в Сирийской Арабской Республике проанализировало процессы получения, инспектирования и поставки предметов снабжения в рамках программ, чтобы выявить и устранить недостатки. Координатор системы отслеживания отправок и помощники по логистике обеспечивают наличие и прикрепление необходимой документации. Страновое отделение ЮНФПА в Судане в 2020 году усилило кадровый компонент, занимающийся управлением цепочкой снабжения и товарно-материальными запасами. Руководство и получатели бюджетных средств будут следить за тем, чтобы процесс был полным и точным. Группа по управлению цепочкой поставок обеспечит, чтобы процесс приема и контроля качества осуществлялся в соответствии с требованиями политики и процедур.	Комиссия удостоверилась в том, что страновые отделения ЮНФПА в Судане и Сирийской Арабской Республике осуществили деятельность, о которой сообщалось в отчетах. Были отмечены улучшения в формах приема и контроля качества, загружаемых в систему отслеживания грузов, и в разборчивости этих форм. Следовательно, данная рекомендация считается выполненной.		X	
19	2020 год	A/76/5/Add.8 , гл. II, п. 98	Комиссия также рекомендует страновым отделениям ЮНФПА в Сирийской Арабской Республике и Судане усилить обзор процесса подготовки и проверки товарных накладных, с тем чтобы обеспечить полный и точный процесс, позволяющий страновым	Группа по управлению операциями в страновом отделении в Сирийской Арабской Республике проводила тщательный инструктаж для своих сотрудников. Она обеспечивает систематическую проверку товарных накладных и форм приема и контроля качества управляющим международными операциями. Страновое отделение в Судане	Комиссия удостоверилась в том, что страновые отделения ЮНФПА в Судане и Сирийской Арабской Республике осуществили деятельность, о которой сообщалось в отчетах. Были отмечены улучшения в подготовке и проверке форм товарных накладных и соответствие этих		X	

№	Год, к которому относится доклад о ревизии	Ссылка на доклад	Рекомендация Комиссии	Ответ руководства	Оценка Комиссии	Краткое изложение рекомендаций		
						Выполнены	В процессе выполнения	Не выполнены
			отделениям хранить надежную информацию о доставленных товарах.	создало группу по управлению цепочкой поставок. Руководство и получатели бюджетных средств обеспечили соблюдение полного и точного процесса при управлении применяемыми механизмами контроля за поставками по программам.	форм финансовым квитанциям в системе "Atlas". Следовательно, данная рекомендация считается выполненной.			Утра- тили ак- тивность
20	2020 год	A/76/5/Add.8 , гл. II, п. 107	Комиссия рекомендует страновым отделениям ЮНФПА в Сирийской Арабской Республике и Судане усилить их процесс контроля за закупочной деятельностью, с тем чтобы своевременно проводить ежеквартальные обзоры плана закупок.	ЮНФПА заявил, что оба отделения провели тщательный анализ своих планов закупок на период 2021 года и разработали стратегию их реализации. Кроме того, страновое отделение в Судане проводило ежеквартальные обзоры плана в координации со всеми заинтересованными сторонами. Ежеквартальный обзор плана закупок является неотъемлемой частью отчетности стратегической информационной системы и ключевым показателем эффективности нескольких сотрудников, участвующих в этом процессе.	На основании предоставленной информации и проведенной Комиссией проверки отмечается, что страновые отделения в Судане и Сирийской Арабской Республике прилагали усилия по контролю и последующим мерам для обеспечения соблюдения предусмотренного плана закупок путем усиления контроля. Следовательно, данная рекомендация считается выполненной.	X		
21	2020 год	A/76/5/Add.8 , гл. II, п. 108	Комиссия рекомендует страновым отделениям ЮНФПА в Сирийской Арабской Республике и Судане использовать систему планирования закупок эффективным и своевременным образом, с тем чтобы четко устанавливать реальные потребности в закупках.	Страновое отделение в Сирийской Арабской Республике использует внесетевые инструменты планирования и мониторинга закупок, которые включают более подробную информацию для анализа, охватывающую основную категорию/подкатегорию и проверенную удельную стоимость. Внесетевой инструмент пересматривается и обновляется ежеквартально, а также регулярно обновляется для закупок с проверкой в конце каждого квартала. Страновое отделение в Судане обеспечивает своевременную подготовку плана закупок в первом квартале каждого года и его ежеквартальный пересмотр в соответствии с общеорганизационными требованиями. Руководство странового отделения сосредоточилось на укреплении	На основании информации и разъяснений, предоставленных страновыми отделениями ЮНФПА в Судане и Сирийской Арабской Республике, можно установить, что оба отделения использовали инструмент планирования закупок, установленный в системе "Atlas", для подготовки и мониторинга плана закупок с целью соблюдения сроков и требований в отношении использования ресурсов. Следовательно, данная рекомендация считается выполненной.	X		

№	Год, к которому относится доклад о ревизии	Ссылка на доклад	Рекомендация Комиссии	Ответ руководства	Оценка Комиссии	Краткое изложение рекомендаций		
						Выполнены	В процессе выполнения	Не выполнены
				внутренних процедур и создании нового подразделения, отвечающего за закупки и инвентаризацию в 2020 году.				Утра- тили ак- тuality
22	2020 год	A/76/5/Add.8 , гл. II, п. 118	Комиссия рекомендует ЮНФПА усилить мониторинг и внутренние меры контроля для обеспечения своевременного и четкого представления поставщикам всех докладов об оценке долгосрочных соглашений.	Сектор закупочных услуг ЮНФПА разработал инструмент оценки поставщиков. Поэтому Фонд считает рекомендацию выполненной и просит закрыть ее.	По результатам проверки, проведенной Комиссией, было установлено, что Сектор закупочных услуг ЮНФПА предпринял усилия по разработке инструмента оценки поставщиков для обеспечения соблюдения требований по представлению поставщикам всех отчетов об оценке долгосрочных соглашений за соответствующий период. Следовательно, данная рекомендация считается выполненной.	X		
23	2020 год	A/76/5/Add.8 , гл. II, п. 119	Комиссия рекомендует ЮНФПА постепенно расширять сферу докладов об оценке долгосрочных соглашений для охвата всех оперативных подразделений ЮНФПА, с тем чтобы иметь более широкое представление об использовании таких соглашений в областях, выходящих за рамки основных товаров.	Сектор закупочных услуг ЮНФПА разработал специальный инструмент для мониторинга выполнения неосновных долгосрочных соглашений. Поэтому Фонд считает рекомендацию выполненной и просит закрыть ее.	Комиссия проверила, что ЮНФПА предпринял усилия по постепенному расширению сферы охвата отчетов об оценке долгосрочных соглашений для различных оперативных подразделений, подготовив инструкцию «Оценка работы поставщиков и отчетность — местные закупки» для всех координаторов по закупкам и всех программных сотрудников различных оперативных подразделений. Следовательно, данная рекомендация считается выполненной.	X		
24	2020 год	A/76/5/Add.8 , гл. II, п. 132	Комиссия рекомендует страновым отделениям ЮНФПА в Египте, Сирийской Арабской Республике и Судане укрепить процесс закупочной деятельности на местах, с тем чтобы получать услуги и товары после того, как выставлен заказ-	ЮНФПА сообщил, что его страновые отделения в Египте, Судане и Сирийской Арабской Республике обеспечивают полное соблюдение установленных процедур закупок. Кроме того, страновые отделения продолжали обучать своих сотрудников и обеспечивать подотчетность на всех уровнях для	Комиссия проверила, что заказ-наряды были своевременно и надлежащим образом обработаны страновыми отделениями ЮНФПА в Египте, Судане и Сирийской Арабской Республике, как того требуют процедуры закупок. Следовательно, данная	X		

№	Год, к которому относится доклад о ревизии	Ссылка на доклад	Рекомендация Комиссии	Ответ руководства	Оценка Комиссии	Краткое изложение рекомендаций		
						Выполнены	В процессе выполнения	Не выполнены
			наряд, для обеспечения того, чтобы закупочный процесс осуществлялся в соответствии с предусмотренными в бюджете критериями.	того, чтобы заказ-наряды использовались в качестве инструментов заключения контрактов до получения товаров и услуг и резервирования средств, как того требуют процедуры закупок и система внутреннего контроля. Заказ-наряды должным образом оформляются до получения товаров или услуг исходя из пороговых величин и видов закупочной деятельности.	рекомендация считается выполненной.			Утра- тили ак- тивность
25	2020 год	A/76/5/Add.8 , гл. II, п. 142	Комиссия рекомендует страновому отделению ЮНФПА в Египте укрепить процесс закупочной деятельности на местах, с тем чтобы заказ-наряды регистрировались в системе “Atlas” до предоставления поставщикам контракта на оказание профессиональных услуг для обеспечения того, чтобы закупочный процесс осуществлялся в соответствии с предусмотренными в бюджете критериями.	Страновое отделение ЮНФПА в Египте уже выполнило эту рекомендацию, обеспечив тщательный анализ и мониторинг текущих процессов закупок руководителем отделения и аналитиком операций, чтобы гарантировать, что все заказ-наряды (в том числе связанные с заключением профессиональных контрактов) вовремя оформляются и проверяются на предмет соответствия предусмотренным в бюджете критериям до подписания любого контракта с поставщиками.	Комиссия рассмотрела меры, касающиеся утверждения и подписания контрактов на оказание профессиональных услуг после того, как страновое отделение в Египте выставило заказ-наряд в системе “Atlas”. С учетом этого отделение выполнило задачу по укреплению процесса закупок. Поэтому Комиссия делает вывод о том, что данная рекомендация выполнена.	X		
26	2020 год	A/76/5/Add.8 , гл. II, п. 143	Комиссия рекомендует страновому отделению ЮНФПА в Египте обеспечить в процессах закупочной деятельности на местах эффективное и своевременное использование всех стандартов транспарентности, с тем чтобы гарантировать ясное формулирование всей информации и ее предоставление всем заинтересованным сторонам.	Страновое отделение в Египте обеспечило, чтобы все конкурсные документы, включая запросы на ценовое предложение, теперь включали критерии отбора. Кроме того, все запросы на ценовое предложение перед объявлением проверяются и рассматриваются операционным аналитиком, чтобы убедиться, что они являются полными во всех отношениях. Созданы механизмы внутреннего контроля для подтверждения получения необходимых технических разрешений от соответствующего структурного подразделения штаб-квартиры, включая обязательную проверку	Комиссия рассмотрела заказ-наряды, выставленные за период 2021 года. Она также проанализировала оценку критериев, предоставляемых поставщикам в начале процесса запроса на ценовое предложение. Соответственно, страновым отделением в Египте были достигнуты успехи в повышении стандартов транспарентности, предусмотренных политикой закупок ЮНФПА. Поэтому Комиссия считает эту рекомендацию выполненной.	X		

№	Год, к которому относится доклад о ревизии	Ссылка на доклад	Рекомендация Комиссии	Ответ руководства	Оценка Комиссии	Краткое изложение рекомендаций		
						Выполнены	В процессе выполнения	Не выполнены
27	2020 год	A/76/5/Add.8 , гл. II, п. 156	Комиссия рекомендует ЮНФПА укрепить свой процесс контроля за поездками на всех уровнях управления (глобальном, региональном и страновом), с тем чтобы гарантировать доступ к своевременной информации для целей принятия решений и расширить возможности получения доступа к более хорошим вариантам организации поездок.	конкурсной документации Сектором закупочных услуг. ЮНФПА сообщил, что он выполнил эту рекомендацию, усилив контроль за процессом оформления поездок на всех уровнях, что позволит принимать решения более оперативно, по мере необходимости.	Комиссия проверила, что ЮНФПА завершил мероприятия по укреплению процесса контроля за поездками путем обучения сотрудников штаб-квартиры, занимающихся организацией поездок, и сотрудников кадровых служб. Следовательно, данная рекомендация считается выполненной.	X		
28	2020 год	A/76/5/Add.8 , гл. II, п. 157	Комиссия рекомендует ЮНФПА улучшить процесс после поездок, чтобы обеспечить своевременную регистрацию путевых расходов, дабы избежать возможных неучтенных обязательств.	ЮНФПА сообщил, что он выполнил эту рекомендацию, усилив контроль за процессом оформления поездок на всех уровнях, что позволит принимать решения более оперативно, по мере необходимости.	Комиссия признает усилия руководства по этому вопросу и проверила, что ЮНФПА завершил осуществление мер по улучшению процесса после поездок в отношении своевременного представления требований о возмещении путевых расходов путем обучения и рассылки напоминаний сотрудникам. Следовательно, данная рекомендация считается выполненной.	X		
29	2020 год	A/76/5/Add.8 , гл. II, п. 170	Комиссия рекомендует ЮНФПА усилить мониторинг и внутренние меры контроля для обеспечения своевременного представления отчетов донорам в системе отслеживания соглашений с донорами и отчетности перед донорами.	ЮНФПА установил роли и обязанности сотрудников, которые должны контролировать систему отслеживания соглашений с донорами и отчетности перед донорами. Эти получатели бюджетных средств готовят описательные отчеты и обеспечивают их представление донорам в соответствии со сроками, указанными в соглашениях о финансировании. Кроме того, получатели бюджетных средств отвечают за загрузку отчетов во внутренний инструмент мониторинга, а именно в систему	Комиссия проверила меры, принятые Фондом, и отметила улучшения в представлении отчетов для доноров, включая своевременное представление в системе отслеживания отчетов в каждом региональном отделении и отделе. Следовательно, данная рекомендация считается выполненной.	X		

№	Год, к которому относится доклад о ревизии	Ссылка на доклад	Рекомендация Комиссии	Ответ руководства	Оценка Комиссии	Краткое изложение рекомендаций				
						Выполнены	В процессе выполнения	Не выполнены	Утрачены	Актуальность
30	2020 год	A/76/5/Add.8 , гл. II, п. 171	Кроме того, Комиссия рекомендует ЮНФПА укрепить свою структуру управления в целях наращивания потенциала по представлению своевременных и точных отчетов донорам, с тем чтобы постоянно обновлять информацию об операциях на глобальном, региональном и страновом уровнях.	ЮНФПА определил роли и обязанности сотрудников, которые должны контролировать систему отслеживания соглашений с донорами и отчетности перед донорами. Эти получатели бюджетных средств готовят описательные отчеты и обеспечивают их представление донорам в соответствии со сроками, указанными в соглашениях о софинансировании. Кроме того, получатели бюджетных средств отвечают за загрузку отчетов во внутренний инструмент мониторинга, а именно в систему отслеживания соглашений с донорами и отчетности перед донорами, после того как они представлены донору.	Совет подтвердил усилия, принятые ЮНФПА, такие как определение функций и обязанностей сотрудников, которые контролируют систему отслеживания соглашений с донорами и отчетности перед донорами в каждом региональном отделении и отделе. Следовательно, данная рекомендация считается выполненной.	X				
Всего						30	24	6	–	–
Всего в процентах						100	80	20	–	–

Глава III

Удостоверение финансовых ведомостей

Письмо Директора Отдела управленческого обслуживания Фонда Организации Объединенных Наций в области народонаселения от 29 апреля 2022 года на имя Председателя Комиссии ревизоров

Я удостоверяю, исходя из имеющихся у меня сведений и информации и на основании своего убеждения, что все существенные операции правильно указаны в бухгалтерской отчетности и должным образом отражены в прилагаемых финансовых ведомостях.

Я подтверждаю, что:

ответственность за достоверность и объективность финансовой информации, включенной в эти финансовые ведомости, несет руководство Фонда Организации Объединенных Наций в области народонаселения (ЮНФПА);

финансовые ведомости подготовлены в соответствии с Международными стандартами учета в государственном секторе и содержат некоторые суммы, основанные на наиболее точных, насколько это возможно, оценках и суждениях руководства;

процедуры бухгалтерского учета и соответствующие системы внутреннего контроля обеспечивают разумную гарантию того, что активы находятся в сохранности, что в бухгалтерских книгах и учетных записях надлежащим образом отражаются все операции и что в целом методы и процедуры учета применяются при надлежащем разделении обязанностей. Управление служб ревизии и расследований регулярно проводит проверку систем учета и контроля;

руководство ЮНФПА предоставило Управлению служб ревизии и расследований полный и беспрепятственный доступ ко всей учетной и финансовой документации и соответствующим вспомогательным документам;

рекомендации Комиссии ревизоров Организации Объединенных Наций и Управления служб ревизии и расследований анализируются руководством ЮНФПА. Во исполнение этих рекомендаций в необходимых случаях процедуры внутреннего контроля были пересмотрены или пересматриваются.

Мною получено удостоверяющее письмо главного финансового сотрудника Бюро по вопросам управления Программы развития Организации Объединенных Наций (ПРООН), в котором содержатся те же заверения в отношении процедур учета и соответствующих систем контроля ПРООН в том, что касается услуг ПРООН, оказываемых ЮНФПА в соответствии с ныне действующим административным соглашением и последующими поправками к нему, а также положениями пункта а) правила 116.3 финансовых правил ЮНФПА.

(Подпись) Эндрю Сабертон
Директор
Отдел управленческого обслуживания

Глава IV

Финансовый доклад за год, закончившийся 31 декабря 2021 года

Введение

1. В настоящем докладе обобщается и дополнительно разъясняется информация, отраженная в финансовых ведомостях ЮНФПА за год, закончившийся 31 декабря 2021 года, и освещаются существенные аспекты и тенденции, касающиеся финансового положения и финансовых результатов деятельности Фонда.

Воздействие пандемии коронавирусного заболевания (COVID-19)

2. На протяжении 2021 года ЮНФПА продолжал гибко и стойко реагировать на вызовы, возможности и риски, созданные пандемией коронавирусного заболевания (COVID-19), адаптируя по мере необходимости свою деятельность, чтобы обеспечить достижение стратегических результатов. Это включало в себя осуществление мероприятий, направленных на устранение воздействия COVID-19 на женщин и девочек, хотя и в меньших масштабах по сравнению с 2020 годом, и постепенное возобновление программных мероприятий, проведение которых было приостановлено в 2020 году. Обеспечению эффективности мер реагирования ЮНФПА способствовали принятые в 2020 году решения, предусматривающие применение гибкого подхода в ключевых областях политики и бизнес-процессах, а также использование практики удаленной работы при поддержке новых онлайн-систем и инструментов.

3. Как и в предыдущем году, ЮНФПА не может определить и количественно измерить все последствия пандемии и отклика ЮНФПА для каждого конкретного компонента его финансовых ведомостей, поскольку системы бухгалтерского учета и отчетности не предназначены для того, чтобы отчитываться о поступлениях, расходах и остатках средств на основе конкретных внешних событий. Несмотря на это ограничение, последствия пандемии и мер реагирования на нее для финансового положения и финансовых результатов деятельности ЮНФПА определены и резюмированы в настоящей главе доклада, а также в соответствующих примечаниях к финансовым ведомостям.

Сводная информация о финансовых результатах

4. Ниже резюмируются основные результаты финансовой деятельности за 2021 год:

а) в 2021 году валовый объем поступлений в бюджет ЮНФПА в форме взносов достиг рекордного за всю историю уровня, составив 1464,1 млн долл. США и превысив пятый год подряд уровень поступлений в 1,0 млрд долл. США, а также уровень поступлений в 2020 году на 15,5 процента. Это увеличение обусловлено исключительно целевыми взносами, объем которых вырос на 23,6 процента, достигнув 1051,5 млн долл. США главным образом за счет увеличения взносов по линии узкоцелевых инструментов финансирования. Валовая сумма средств по линии нецелевых взносов уменьшилась на 1,0 процент до 412,6 млн долл. США;

b) общий объем расходов ЮНФПА увеличился на 5,9 процента до 1300,7 млн долл. США в 2021 году в основном за счет увеличения расходов на предоставление комплексных услуг в области охраны сексуального и репродуктивного здоровья, предупреждения гендерного насилия и реагирования на него, а также за счет возобновления расходования средств на мероприятия по обучению и повышению квалификации партнеров, которые были приостановлены в 2020 году из-за ограничений на поездки и проведение очных мероприятий;

c) общий объем активов увеличился на 9,0 процентов до 2305,4 млн долл. США по состоянию на 31 декабря 2021 года в основном за счет увеличения объемов денежной наличности и инвестиций. Общий объем пассивов уменьшился на 3,1 процента до 577,6 млн долл. США в основном за счет снижения кредиторской задолженности и начислений и прочих текущих обязательств;

d) сумма резервов и остатков средств увеличилась на 13,7 процента до 1727,8 млн долл. США в основном за счет возросших остатков незарезервированных целевых средств, которые на 31 декабря 2021 года составили 1356,2 млн долл. США в силу положительного сальдо за год. Эта сумма включает в себя целевые взносы в размере 421,2 млн долл. США, которые еще не поступили по состоянию на 31 декабря 2021 года и, соответственно, не могут быть израсходованы. Сумма нецелевых средств, которые могут быть использованы для осуществления программ в последующие годы, увеличилась на 12,3 процента до 181,2 млн долл. США главным образом благодаря рациональному управлению финансовыми ресурсами, направленному на обеспечение непрерывности функционирования ЮНФПА в случае возможной нехватки финансовых средств в будущем, а также взносам сверх целевых показателей стратегического плана, которые были получены в конце года и, соответственно, не могли быть использованы для осуществления программ в 2021 году.

Финансовые результаты

Динамика поступления взносов

5. Деятельность ЮНФПА финансируется главным образом за счет добровольных взносов, которые могут либо использоваться на любые цели (и именуются взносами в «нецелевые», «основные» или «регулярные» ресурсы), либо ограничиваются донорами для использования в конкретных целях, программах или мероприятиях (и именуются взносами в «целевые», «неосновные» или «прочие» ресурсы).

6. По всему тексту настоящего доклада поступления в виде взносов указываются в «валовом» или «чистом» выражении. Взносы в валовом выражении означают суммы, указанные в подписанных с донорами соглашениях, и учитываются как поступления в соответствии с принципами бухгалтерского учета ЮНФПА независимо от срока исполнения и графика выплат. Взносы в чистом выражении представляют собой сумму взносов в валовом выражении за вычетом сумм, возвращенных донорам, платы, взимаемой в счет возмещения расходов, и резерва на покрытие сомнительной задолженности по взносам к получению, а также суммы выплат возмещения подоходного налога налогоплательщикам одного из государств-членов, произведенных в 2021 году.

7. В 2021 году объем поступлений в бюджет ЮНФПА в форме взносов по линии регулярных ресурсов в валовом выражении увеличился на 15,5 процента, составив 1464,1 млн долл. США (в 2020 году — 1267,8 млн долл. США). Это самый высокий уровень годовых поступлений в форме взносов за всю историю

ЮНФПА, перебивший предыдущий рекордный показатель 2019 года, причем уровень поступлений в 1,0 млрд долл. США превышен пятый год подряд. Чистые поступления в виде взносов составили 1392,8 млн долл. США (в 2020 году — 1203,5 млн долл. США).

8. Объем нецелевых взносов в валовом выражении снизился на 1,0 процента, составив 412,6 млн долл. США (в 2020 году — 416,8 млн долл. США), главным образом по причине сокращения финансирования одним государством-членом по линии основных ресурсов на 15,4 млн долл. США и одновременного характера дополнительных взносов, произведенных рядом государств-членов в 2020 году в порядке оказания содействия ЮНФПА в реализации мер реагирования в связи с пандемией COVID-19, что было частично нивелировано взносами в размере 30,8 млн долл. США, поступившими от другого государства-члена, которое возобновило финансирование деятельности ЮНФПА в 2021 году.

9. В 2021 году 101 донор² внес в ЮНФПА взносы в виде нецелевых ресурсов (в 2020 году — 96 доноров), причем на долю 10 доноров приходилось 87,2 процента от объема поступлений в виде нецелевых взносов в валовом исчислении (в 2020 году — 90,9 процента). Восемь из 10 крупнейших доноров выплатили свои взносы в валютах, отличных от доллара США. ЮНФПА осуществляет активное управление своим чистым риском, которому он подвергается в связи с проведением валютно-обменных операций, в том числе путем хеджирования, когда это оправдано, и путем пропаганды досрочной выплаты взносов для обеспечения большей гибкости в отношении управления валютными вложениями. В 2021 году в течение первого полугодия в пользу ЮНФПА было выплачено 59,4 процента нецелевых взносов (в 2020 году — 76,8 процента).

10. Объем целевых взносов в валовом исчислении увеличился на 23,6 процента, составив 1 051,5 млн долл. США (в 2020 году — 850,9 млн долл. США), что позволило ЮНФПА превзойти целевой показатель в размере 650,0 млн долл. США, предусмотренный его стратегическим планом, на 61,8 процента. Это увеличение было достигнуто несмотря на влияние значительного сокращения финансирования одним государством-членом (в 2021 году объем взносов, поступивших от этого донора, был на 93,7 млн долл. США меньше, чем в 2020 году, включая прекращение учета взносов к получению в размере 42,2 млн долл. США по состоянию на 31 декабря 2020 года, которые не были выплачены), что было частично компенсировано взносами в размере 62,5 млн долл. США, поступившими от государства-члена, которое возобновило финансирование деятельности ЮНФПА в 2021 году.

11. Рост суммы целевых взносов в валовом исчислении в основном обусловлен жестким целевым финансированием, которое увеличилось на 54,6 процента по сравнению с годом ранее. Объем взносов в тематические фонды также увеличился, хотя и меньшими темпами (на 8,9 процента), в то время как объем взносов, полученных от организаций системы Организации Объединенных Наций (включая объединенные фонды и межучрежденческие трансферты), сократился на 8,9 процента. Несмотря на это снижение, организации системы Организации Объединенных Наций четвертый год подряд остаются главным донором целевых ресурсов ЮНФПА, предоставив в 2021 году 247,4 млн долл. США (в 2020 году — 271,6 млн долл. США).

12. В 2021 году 70,0 процента валовых целевых взносов поступит от 10 крупнейших доноров. Это на 9,0 процентного пункта ниже, чем в 2020 году, когда на долю 10 крупнейших доноров приходилось 79,0 процента от общего объема поступлений, что является результатом усилий ЮНФПА по расширению своей

² Исключая частные пожертвования.

донорской базы посредством взаимодействия со странами со средним уровнем дохода и странами с формирующейся рыночной экономикой, а также привлечения доноров из частного сектора. Более 41,1 процента взносов от этих 10 крупнейших доноров были номинированы в валютах, отличных от доллара США.

13. Объем целевых взносов в валовом выражении составил 348,6 млн долл. США, или 33,2 процента от общей суммы средств, выделенных на гуманитарную деятельность, что на сегодняшний день является самым высоким уровнем финансирования гуманитарной деятельности ЮНФПА за любой отдельно взятый год (в 2020 году — 272,9 млн долл. США, или 32,1 процента).

14. Доля целевых взносов в общем объеме валовых поступлений в виде взносов в 2021 году увеличилась на 4,7 процентных пункта и составила 71,8 процента (в 2020 году — 67,1 процента). Эта тенденция, а также сохраняющаяся зависимость от небольшой группы ключевых доноров вызывают серьезную озабоченность Фонда в связи с более высокими административными расходами, которые они порождают, проблемами в планировании и реализации программ, включая снижение степени гибкости в распределении ресурсов, и рисками для непрерывности деятельности в рамках программ. ЮНФПА продолжает поощрять своих доноров, в том числе в рамках структурированного диалога по вопросам финансирования, к увеличению взносов в гибкие источники и инструменты финансирования, особенно по линии нецелевых ресурсов, которые остаются фундаментальной основой оперативной деятельности ЮНФПА.

15. Сумма возвращенных донорам средств увеличилась на 4,8 процента и составила 6,5 млн долл. США (в 2020 году — 6,2 млн долл. США). Возврат средств составил лишь 0,6 процента от валового объема поступлений в виде целевых взносов (в 2020 году — 0,7 процента), что отражает высокие показатели осуществления программных мероприятий.

16. В апреле 2022 года один из крупных доноров объявил о возможном сокращении будущих взносов на помощь в целях развития в связи с изменением своих приоритетов в ответ на развивающиеся кризисы в 2022 году. На момент утверждения настоящих финансовых ведомостей к выпуску ЮНФПА не имел возможности достоверно оценить влияние любого сокращения финансирования со стороны этого донора на осуществление его программ и оперативную деятельность.

Прочие поступления

17. Поступления по линии прочих ресурсов в 2021 году сократились на 0,9 процента, составив 112,4 млн долл. США (в 2020 году — 113,4 млн долл. США), главным образом по причине курсовых убытков при совершении валютно-обменных операций по взносам к получению в размере 14,7 млн долл. США в 2021 году, которые отражаются в отчетности как расходы, по сравнению с курсовой прибылью при совершении валютно-обменных операций в размере 15,8 млн долл. США, отраженной в отчетности как прочие поступления в 2020 году, частично компенсированных увеличением доходов от инвестиций в размере 8,5 млн долл. США и пересмотром категорий расходов в размере 4,7 млн долл. США, произведенных за счет взносов по линии прочих ресурсов в порядке выплаты возмещений сотрудникам ЮНФПА, облагаемым подоходным налогом в одном из государств-членов³. Начисления в порядке возмещения расходов, общий объем которых составил 58,9 млн долл. США (52,4 процента от прочих поступлений) в 2021 году (в 2020 году — 58,5 млн долл. США, или

³ Пересмотр категорий расходов был возобновлен в 2021 году после получения новых взносов по линии регулярных ресурсов от соответствующего государства-члена.

51,6 процента), по-прежнему остаются самым крупным компонентом прочих поступлений.

Обязательства доноров по взносам

18. По состоянию на 31 декабря 2021 года ЮНФПА имел многолетние обязательства по нецелевым взносам, объявленные правительствами стран-доноров и стран осуществления страновых программ, на сумму 353,5 млн долл. США (в 2020 году — 210,9 млн долл. США). Кроме того, доноры обязались внести 124,9 млн долл. США на основании соглашений о целевых взносах (в 2020 году — 615,9 млн долл. США). Поступления на основании этих соглашений о взносах будут учтены в будущие периоды, когда будут соблюдены критерии учета поступлений.

Расходы: общий обзор

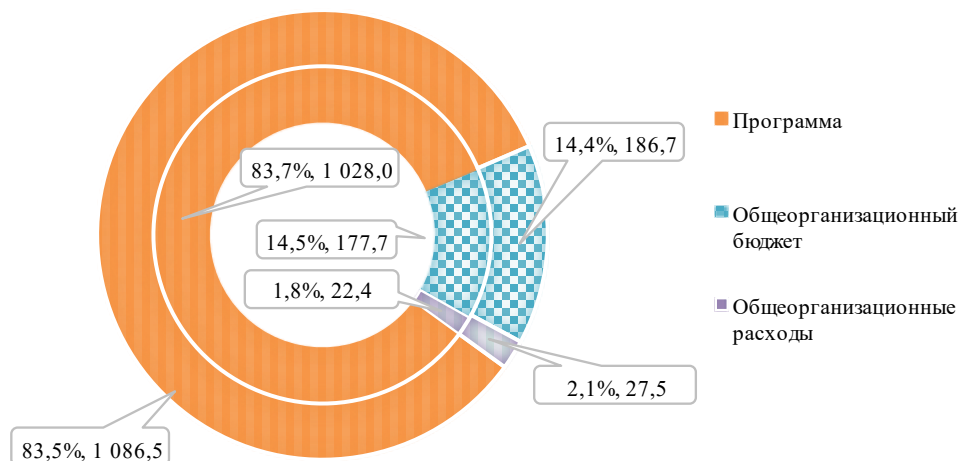
19. Общий объем расходов увеличился в 2021 году на 5,9 процента до 1300,7 млн долл. США (в 2020 году — 1228,1 млн долл. США), причем основная часть этого увеличения — или 53,4 млн долл. США — приходится на целевые ресурсы, хотя по линии нецелевых ресурсов расходы также возросли на 19,2 млн долл. США.

20. На рисунке IV.I показаны расходы в 2021 и 2020 годах в разбивке по предназначению.

Рисунок IV.I

Общий объем расходов в разбивке по предназначению

(В млн долл. США)



21. Расходы по программам (страновые программы, глобальные и региональные мероприятия и прочие виды деятельности по программам) увеличились на 5,7 процента до 1086,5 млн долл. США в 2021 году (в 2020 году — 1028,0 млн долл. США), в основном за счет увеличения расходов на предоставление комплексных услуг в области охраны сексуального и репродуктивного здоровья, предупреждения гендерного насилия и реагирования на него, а также за счет возобновления покрытия расходов на мероприятия по обучению и повышению квалификации партнеров, которые были приостановлены в 2020 году из-за ограничений на поездки и проведение очных мероприятий, отмененных в 2021 году.

22. Расходы по общеорганизационному бюджету в 2021 году увеличились на 5,1 процента, составив 186,7 млн долл. США (в 2020 году — 177,7 млн долл. США), по причине увеличения расходов на создание новой платформы общеорганизационного планирования ресурсов в рамках инициативы по преобразованию информационно-коммуникационных технологий, а также увеличения расходов по персоналу в основном в связи с проведением реорганизации отдельных подразделений штаб-квартиры в соответствии с решением Исполнительного совета.

23. Расходы на внутриорганизационную деятельность, которые представляют собой затраты, связанные с осуществлением мандата ЮНФПА и не могут быть однозначно отнесены к конкретным конечным результатам, предусмотренным в стратегическом плане, увеличились на 22,8 процента до 27,5 млн долл. США в 2021 году (в 2020 году — 22,4 млн долл. США) в основном за счет более высокой суммы расходов на закупочные услуги, отнесенных на счет программной деятельности в 2020 году, увеличения стоимости предметов снабжения, проданных из запасов ЮНФПА сторонним клиентам, и увеличения объема поставок партнерам предметов снабжения, пожертвованных ЮНФПА.

Расходы: общий обзор в разбивке по регионам и характеру

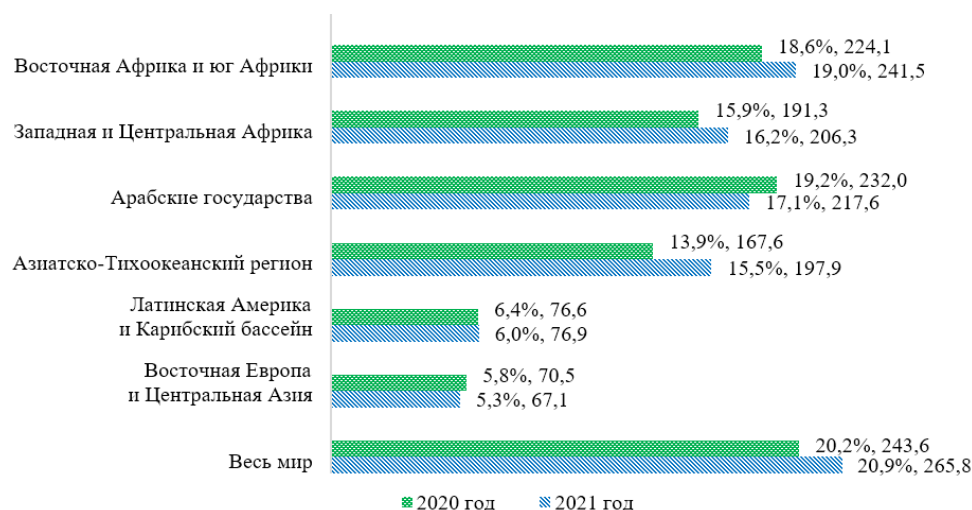
24. Как и в предыдущие годы и в соответствии со своей ролью как базирующейся на местах организации, наибольшую часть расходов по программам и расходов в рамках общеорганизационного бюджета ЮНФПА понес на местах (1007,3 млн долл. США, или 79,1 процента, в 2021 году и 962,1 млн долл. США, или 79,8 процента, в 2020 году). В дополнение к этому в рамках Программы поставок ЮНФПА⁴ средства охраны репродуктивного здоровья на сумму 108,6 млн долл. США (8,5 процента от общего объема расходов по программам и по общеорганизационному бюджету) были поставлены в отобранные приоритетные страны с наибольшими потребностями в этой области (в 2020 году — 107,9 млн долл. США, или 8,9 процента).

25. На рисунке IV.П расходы по программам и расходы в рамках общеорганизационного бюджета указаны в разбивке по регионам.

⁴ Программа поставок ЮНФПА представляет собой флагманскую программу организации, призванную оказать поддержку приоритетным странам, испытывающим значительные потребности в расширении доступа к услугам по планированию семьи и современным методам контрацепции. Эти расходы отражены в категории «Весь мир» на рисунке IV.П.

Рисунок IV.П
Расходы по программам и расходы в рамках общеорганизационного бюджета в разбивке по регионам

(В млн долл. США)



26. В 2021 году во всех регионах, кроме двух, было отмечено увеличение расходов по сравнению с 2020 годом. Более значительное увеличение на 30,3 млн долл. США (18,1 процента) пришлось на Азиатско-Тихоокеанский регион, в основном по причине расширения масштабов программных мероприятий в Бангладеш, включая предоставление комплексных услуг по охране сексуального и репродуктивного здоровья и реализации репродуктивных прав, а также услуг по борьбе с гендерно мотивированным насилием в округе Кокс-Базар. Второе по величине увеличение в размере 22,2 млн долл. США (9,1 процента) пришлось на расходы на глобальную деятельность, в основном понесенные по причине закупки и доставки средств индивидуальной защиты от COVID-19 (финансируемых при посредстве Тематического целевого фонда для финансирования гуманитарной деятельности) и расширения деятельности в рамках совместной программы по искоренению практики калечащих операций на женских половых органах и в ходе реализации Инициативы «Луч света», направленной на ликвидацию всех форм насилия в отношении женщин и девочек. На расходы по линии Программы поставок ЮНФПА по-прежнему приходится наибольшая доля расходов по категории «Весь мир», и они составляли 126,2 млн долл. США в 2021 году⁵, или 47,5 процента от общей суммы (в 2020 году — 124,8 млн долл. США, или 51,2 процента).

27. Расходы в регионах арабских государств и Восточной Европы и Центральной Азии сократились на 14,4 млн долл. США и 3,4 млн долл. США (соответственно 6,2 процента и 4,8 процента) в основном по причине снижения расходов в Йемене и Турции после сокращения финансирования в этих странах по линии целевых ресурсов. Несмотря на это снижение, в 2021 году, как и в 2020 году, Йемен по-прежнему оставался страной с местным отделением ЮНФПА, несущим самые высокие расходы по программам и по общеорганизационному бюджету, за которой следовали Бангладеш и Сирийская Арабская Республика.

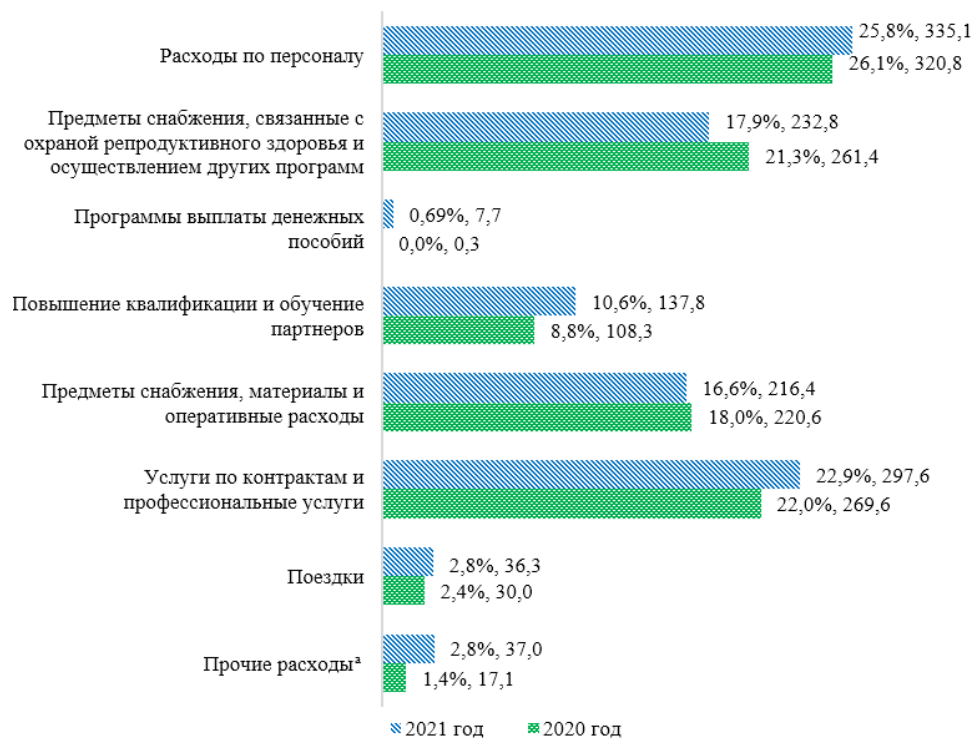
⁵ После корректировки на нераспределенные запасы, которые с 2021 года отслеживаются с использованием отдельных фондов.

28. Общий объем расходов ЮНФПА в разбивке по характеру резюмируется на рисунке IV.III.

Рисунок IV.III

Общий объем расходов в разбивке по характеру

(В млн долл. США)



^а «Прочие расходы» включают затраты на финансирование, амортизационные отчисления, отчисления с учетом обесценения активов и другие расходы.

29. Успех деятельности ЮНФПА по выполнению его мандата зависит от наличия квалифицированного и компетентного национального и международного персонала. В 2021 году расходы ЮНФПА по персоналу⁶ увеличились на 4,5 процента до 335,1 млн долл. США (в 2020 году — 320,8 млн долл. США) в основном из-за более высоких расходов, связанных как с имеющимся персоналом, так и с дополнительными сотрудниками, привлеченными для управления более активно осуществляемыми программами. В конце 2021 года 84,3 процента сотрудников ЮНФПА работали в отделениях на местах (в 2020 году — 85,0 процента).

30. Общий объем расходов на предметы снабжения, связанные с охраной репродуктивного здоровья и осуществлением других программ и приобретенные ЮНФПА или его партнерами-исполнителями для их последующего распределения вплоть до «последней мили» (т. е. объектов и других пунктов, где бенефициары могут получить доступ к ним), уменьшился на 10,9 процента и составил 232,8 млн долл. США (в 2020 году — 261,4 млн долл. США) в основном из-за сокращения поставок предметов снабжения, поставляемых в рамках

⁶ Термин «персонал» включает всех сотрудников, имеющих письма о назначении от Директора-исполнителя ЮНФПА, изданные на основании полномочий, делегированных Генеральным секретарем. К персоналу относятся все сотрудники, имеющие непрерывные, срочные и временные контракты.

гуманитарной помощи, включая средства индивидуальной защиты от COVID-19. Объем поставок средств охраны репродуктивного здоровья за рамками оказания гуманитарной помощи также сократился, в основном в связи с повышением качества прогнозирования, принятыми мерами по повышению эффективности управления товарно-материальными запасами у партнеров-исполнителей, которым поручено распределение предметов широкого потребления, а также значительным сокращением взносов от одного государства-члена (упоминавшегося ранее), предназначенных для закупки средств охраны репродуктивного здоровья.

31. Расходы по программам выплаты денежных пособий значительно увеличились и в 2021 году составили 7,7 млн долл. США (в 2020 году — 0,3 млн долл. США), что является отражением стратегии ЮНФПА в отношении внедрения и расширения масштабов оказания помощи в форме денежных пособий и ваучеров в целях расширения доступа женщин и молодежи, особенно в условиях кризисных ситуаций гуманитарного характера, к услугам и товарам в области охраны сексуального и репродуктивного здоровья, а также предупреждения гендерно мотивированного насилия и реагирования на него.

32. Расходы на повышение квалификации и профессиональную подготовку партнеров, которые значительно снизились в 2020 году из-за ограничений на поездки и проведение очных мероприятий, в 2021 году увеличились и составили 137,8 млн долл. США (в 2020 году — 108,3 млн долл. США), что отчасти объясняется мероприятиями по наращиванию потенциала в Южном Судане в рамках подготовки к проведению оценочного демографического обследования.

33. Расходы на предметы снабжения, материалы и операционные расходы, оставаясь на уровне, сопоставимом с 2020 годом, уменьшились на 1,9 процента, составив 216,4 млн долл. США (в 2020 году — 220,6 млн долл. США).

34. Расходы на услуги по договорам подряда и профессиональные услуги увеличились на 10,4 процента и составили 297,6 млн долл. США (в 2020 году — 269,6 млн долл. США), что отражает увеличение числа организаций и персонала, привлекаемых на подрядной основе к предоставлению комплексных услуг в области охраны сексуального и репродуктивного здоровья, включая услуги по планированию семьи, охране материнского здоровья и уходу за новорожденными, а также предупреждению гендерно мотивированного насилия и реагированию на него, причем наибольшее увеличение связано с расширением масштабов оперативной деятельности в Бангладеш, Ираке и Сомали.

35. Путевые расходы в 2021 году увеличились на 21,0 процента, составив 36,3 млн долл. США (в 2020 году — 30,0 млн долл. США), причем данное увеличение почти полностью пришлось на местные поездки, что отражает целенаправленные меры ЮНФПА по уменьшению своего углеродного следа, в том числе за счет сокращения числа поездок, путем расширения практики проведения виртуальных совещаний и ограничения поездок, сведя их исключительно к поездкам, связанным с деятельностью важнейших миссий. Следует подчеркнуть, что, несмотря на увеличение, расходы на поездки в 2021 году составили лишь 56,1 процента от их уровня 2019 года.

36. Прочие расходы увеличились на 116,4 процента, составив 37,0 млн долл. США (в 2020 году — 17,1 млн долл. США), главным образом по причине курсовых убытков при совершении валютно-обменных операций по взносам к получению и остаткам на банковских счетах в результате повышения курса доллара США по отношению к другим ключевым валютам, в которых выплачиваются взносы, особенно в конце 2021 года.

Расходы: общий обзор в разбивке по вкладу в достижение стратегических результатов

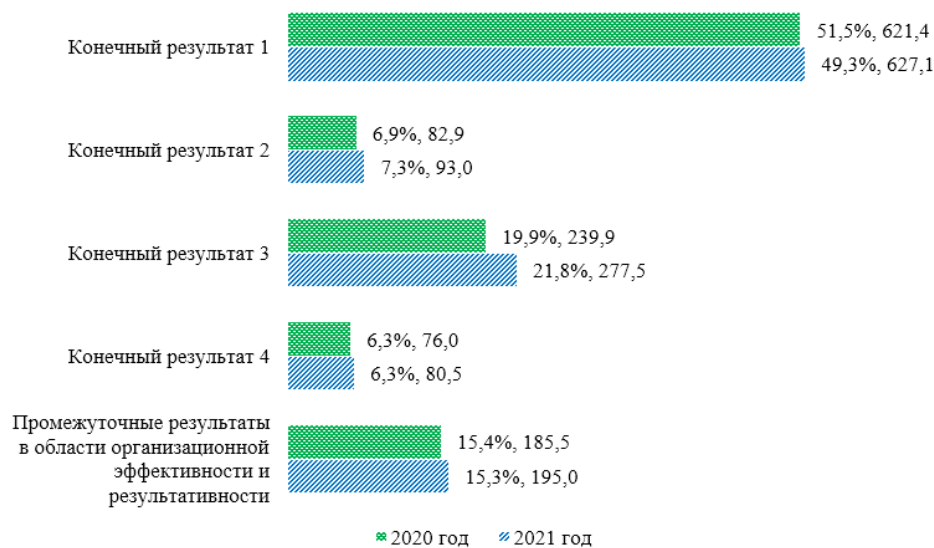
37. В стратегическом плане ЮНФПА на 2018–2021 годы сформулирован набор результатов с точки зрения воздействия, конечных и промежуточных результатов, которые ЮНФПА планирует достичь в течение цикла стратегического плана. Если брать в целом, то существует 14 промежуточных результатов в области развития, которые способствуют достижению четырех конечных результатов в области развития, и все они становятся возможными благодаря четырем промежуточным результатам в области повышения организационной эффективности и результативности⁷.

38. С полным анализом прогресса, достигнутого ЮНФПА в осуществлении его стратегического плана на 2018–2021 годы, можно ознакомиться в докладе Директора-исполнителя об осуществлении стратегического плана ЮНФПА на 2018–2021 годы (DP/FPA/2022/4 (Part I)). Расходы, понесенные в связи с достижением этих результатов, показаны на рисунке IV.IV.

Рисунок IV.IV

Расходы по программам и по общеорганизационному бюджету в разбивке по вкладу в достижение стратегических результатов

(В млн долл. США)



Примечание: Конечный результат 1: Каждая женщина, подросток и молодой человек воспользовались комплексными услугами в области охраны сексуального и репродуктивного здоровья и осуществили свои репродуктивные права; конечный результат 2: Каждый подросток и молодой человек, особенно девочки-подростки, обладают правом и возможностью доступа к средствам охраны сексуального и репродуктивного здоровья и осуществления своих репродуктивных прав; конечный результат 3: принципы гендерного равенства, расширения прав и возможностей всех женщин и девочек и осуществления их репродуктивных прав выдвигаются на первый план; конечный результат 4: в деле обеспечения устойчивого развития каждый человек, где бы он ни находился, имеет значение и принимается во внимание.

⁷ См. ЮНФПА, «Приложение 1: Сводная таблица результатов и ресурсов», Стратегический план ЮНФПА на 2018–2021 годы. URL: [https://www.unfpa.org/sites/default/files/admin-resource/UNFPA%20strategic%20plan,%202018-2021.%20Annex%201%20-%20Integrated%20results%20and%20resources%20framework%20-%20FINAL%20-%20EN%20\(1\).pdf](https://www.unfpa.org/sites/default/files/admin-resource/UNFPA%20strategic%20plan,%202018-2021.%20Annex%201%20-%20Integrated%20results%20and%20resources%20framework%20-%20FINAL%20-%20EN%20(1).pdf).

39. Расходы, связанные с достижением всех конечных результатов и проведением всех мероприятий по обеспечению организационной эффективности и результативности в 2021 году увеличились по сравнению с 2020 годом, причем темпы роста расходов, связанных с достижением конечного результата 3, опережают все остальные, главным образом по причине расширения масштабов мероприятий по предупреждению гендерно мотивированного насилия и реагированию на него как в условиях кризисных ситуаций гуманитарного характера, так и в условиях содействия развитию в рамках таких видов деятельности, как создание зон, адаптированных к потребностям женщин, оказание психологической поддержки и предоставление консультационных услуг, наращивание потенциала индивидуальной работы с жертвами гендерно мотивированного насилия, информационно-просветительная деятельность на уровне местных общин, создание эффективных систем направления к специалистам, а также предоставление помощи в форме денежных пособий и ваучеров.

Расходы: общий обзор в разбивке по моделям осуществления, гендерному маркеру, виду помощи и взаимосвязи с мерами реагирования на пандемию

40. В целях осуществления своей программной деятельности ЮНФПА тесно сотрудничает с правительствами стран осуществления программ, а также с национальными и международными неправительственными организациями. Расходы по программам, понесенные этими партнерами, увеличиваются пятый год подряд как в абсолютном, так и в относительном выражении и составили 408,0 млн долл. США, или 37,6 процента от общего объема расходов по программам в 2021 году (в 2020 году — 385,4 млн долл. США, или 37,5 процента). Расходы по программам, понесенные организациями системы Организации Объединенных Наций, осуществляющими деятельность по линии ЮНФПА, увеличились на 94,0 процента до 19,4 млн долл. США (в 2020 году — 10,0 млн долл. США), что отражает приверженность ЮНФПА продвижению реформы системы развития Организации Объединенных Наций и расширению сотрудничества с другими организациями системы Организации Объединенных Наций.

41. Кроме того, ЮНФПА предоставил своим партнерам помощь в натуральной форме, передав им средства охраны репродуктивного здоровья и другие связанные с реализацией программ предметы снабжения на сумму в размере 211,7 млн долл. США в 2021 году (в 2020 году — 239,8 млн долл. США).

42. ЮНФПА продолжает уделять первостепенное внимание вопросам гендерного равенства и расширения прав и возможностей женщин во всей своей деятельности по программам. В 2021 году 729,7 млн долл. США, или 67,2 процента всех расходов по программам, были направлены на дальнейшую деятельность, основной целью которой является обеспечение гендерного равенства и расширение прав и возможностей женщин или значительное содействие этому (в 2020 году — 705,0 млн долл. США, или 68,6 процента).

43. Расходы, связанные с проведением гуманитарных мероприятий, уменьшились как в абсолютном, так и в относительном выражении, составив 393,6 млн долл. США, или 36,2 процента от общего объема расходов по программам (в 2020 году — 406,9 млн долл. США, или 39,6 процента), вследствие снижения расходов на реализацию мер реагирования в связи с чрезвычайной ситуацией, вызванной пандемией COVID-19, и возобновления мероприятий в области содействия развитию, приостановленных в 2020 году по причине пандемии COVID-19. В соответствии с данными на 2020 год наибольшая доля расходов на гуманитарную деятельность (соответственно 47,6 процента и 35,5 процента) была связана с предоставлением комплексных услуг и информации в

области охраны сексуального и репродуктивного здоровья и реализации репродуктивных прав, а также с предупреждением гендерно мотивированного насилия и реагированием на него (в 2020 году — соответственно 49,0 процента и 33,7 процента).

44. Расходы на гуманитарную деятельность, финансируемые из Фонда чрезвычайной помощи, представляющего собой внутренний механизм финансирования, утвержденный Исполнительным советом для предоставления отделениям ЮНФПА на местах первоначального финансирования для ускоренного начала гуманитарной деятельности до появления целевых ресурсов, составили 10,2 млн долл. США (в 2020 году — 8,1 млн долл. США) и были понесены после выделения ресурсов 36 отделениям на местах (в 2020 году — 29 отделениям на местах).

45. Доля расходов по программам, направленным в первую очередь на реагирование на COVID-19 или в значительной степени связанным с таким реагированием, снизилась с 11,9 процента от общих расходов по программам в 2020 году до 9,7 процента в 2021 году.

Чистые результаты за год

46. Профицит ЮНФПА за год увеличился до 204,6 млн долл. США в 2021 году (в 2020 году — 88,8 млн долл. США) в основном из-за временной разницы в учете поступлений в форме взносов, который обычно происходит при подписании соответствующих соглашений, и расходов, которые ставятся на учет при поставке товаров и оказании услуг.

47. В 2021 году ЮНФПА освоил 93,8 процента своих скорректированных предельных сумм/бюджетных уровней нецелевых ресурсов, что на 1,3 процентных пункта больше, чем в 2020 году, когда коэффициент освоения составил 92,5 процента.

48. Коэффициенты освоения в разбивке по категориям классификации расходов, одобренным Исполнительным советом ЮНФПА, резюмируются в таблице ниже.

<i>Категории классификации расходов</i>	<i>2021 год</i>	<i>2020 год</i>
Деятельность в целях развития	96,4	94,5
Координация деятельности Организации Объединенных Наций в целях развития	96,1	100,0
Управленческая деятельность	88,3	88,0
Целевая деятельность	99,1	99,6
Общий показатель освоения	93,8	92,5

49. В ведомости V приводится более подробная информация об исполнении бюджета в том, что касается общеорганизационного бюджета и деятельности по программам, финансируемой за счет нецелевых ресурсов, в 2021 году и в течение полных четырех лет цикла стратегического плана ЮНФПА на 2018–2021 годы. В примечании 23 приведены результаты сверки данных, приведенных в ведомости V, подготовленной на сопоставимой с бюджетом основе, в сравнении с данными о движении денежной наличности, поступлениях и расходах, представленными на основе применения метода полного начисления.

Финансовое положение

Активы и пассивы

50. По состоянию на 31 декабря 2021 года общий объем активов и обязательств ЮНФПА составлял 2305,4 млн долл. США и 577,6 млн долл. США, соответственно (в 2020 году — 2116,0 млн долл. США и 595,9 млн долл. США).

51. По состоянию на 31 декабря 2021 года общий объем текущих активов и текущих обязательств ЮНФПА составлял 1062,2 млн долл. США и 177,0 млн долл. США, соответственно (в 2020 году — 1240,9 млн долл. США и 210,1 млн долл. США). Коэффициент покрытия составлял 6,0 (в 2020 году — 5,9), а это свидетельствует о том, что ЮНФПА обладает достаточными ресурсами для покрытия своих текущих обязательств. Более высокий коэффициент покрытия в 2021 году по сравнению с 2020 годом в основном является результатом более низких текущих обязательств.

Денежные средства, их эквиваленты и инвестиции

52. Общий объем денежных средств, их эквивалентов и инвестиций ЮНФПА возрос на 11,6 процента и составил по состоянию на 31 декабря 2021 года 1690,1 млн долл. США (в 2020 году — 1513,8 млн долл. США), что главным образом объясняется произведенными выплатами на сумму меньше суммы полученных взносов. Это увеличение было отнесено в основном на инвестиции со сроком погашения более одного года, поскольку процентные ставки по долгосрочным инвестициям выросли к концу 2021 года после достижения рекордно низкого уровня в 2020 году вследствие пандемии COVID-19.

53. ЮНФПА держит свои инвестиции в двух отдельных инвестиционных портфелях. Инвестиционный портфель оборотного капитала, предназначенный для удовлетворения потребностей Фонда в оборотных средствах и управляемый ПРООН на основе соглашения об уровне обслуживания, содержит лишь высоколиквидные ценные бумаги с фиксированным доходом инвестиционного класса со сроками погашения, увязанными с потребностями ЮНФПА в ликвидности. Этот портфель оценивался по амортизированной стоимости в 1285,1 млн долл. США по состоянию на 31 декабря 2021 года (в 2020 году — 1190,9 млн долл. США) и обеспечивал на протяжении всего года среднюю доходность на уровне 0,7 процента (в 2020 году — 1,3 процента).

54. Отдельный инвестиционный портфель был сформирован в 2016 году совместно с другими организациями системы Организации Объединенных Наций, и он управляется двумя независимыми инвестиционными управляющими, осуществляющими инвестирование средств, выделяемых на покрытие обязательств по плану медицинского страхования после выхода на пенсию, в диверсифицированные, более высокодоходные финансовые инструменты, аналогичные по составу инвестициям, удерживаемым Объединенным пенсионным фондом персонала Организации Объединенных Наций, главным образом — ценные бумаги с фиксированным доходом и акции. С момента его создания ЮНФПА перевел в этот новый портфель 220,0 млн долл. США, включая 25,0 млн долл. США, перечисленных в 2021 году. Наряду с этим в 2021 году ЮНФПА перевел 19,3 млн долл. США, ранее зарезервированных для финансирования обязательств по другим выплатам после окончания службы, в отдельный портфель, который будет управляться теми же инвестиционными менеджерами и в соответствии с теми же принципами инвестирования, что и инвестиционный портфель медицинского страхования после выхода на пенсию. Совокупная справедливая рыночная стоимость обоих портфелей по состоянию на 31 декабря 2021 года достигла 347,7 млн долл. США (в 2020 году — 283,6 млн долл. США),

что обеспечило в 2021 году среднегодовую доходность 5,15 процента и 9,23 процента (в 2020 году — 12,14 процента и 14,67 процента).

55. Подробная информация об инвестициях ЮНФПА приводится в примечаниях 4 и 25 к финансовым ведомостям.

Товарно-материальные запасы

56. Общая стоимость товарно-материальных запасов в виде средств охраны репродуктивного здоровья и других предметов снабжения, хранящихся для распространения в странах осуществления программ или для продажи третьим сторонам, уменьшилась на 15,2 процента до 78,3 млн долл. США по состоянию на 31 декабря 2021 года (в 2020 году — 92,3 млн долл. США) по причине сокращения закупок и поставок предметов снабжения для программ в 2021 году по сравнению с 2020 годом, когда оба показателя достигли пиковых значений в рамках мер реагирования ЮНФПА в связи с пандемией COVID-19.

Взносы к получению

57. Чистый объем взносов к получению увеличился на 1,2 процента до 422,1 млн долл. США по состоянию на 31 декабря 2021 года (в 2020 году — 417,0 млн долл. США) в основном за счет взносов к получению по новым соглашениям об узкоцелевом финансировании, заключенным в 2021 году, что частично нивелировалось сокращением причитающихся взносов в тематические целевые фонды и снятием с учета 42,2 млн долл. США (с соответствующим сокращением поступлений в форме взносов) из числа взносов к получению на 31 декабря 2020 года, которые не были выплачены государством-членом после принятия им решения о сокращении финансирования деятельности ЮНФПА начиная с 2021 года. Лишь 7,6 млн долл. США, или 1,8 процента от объема взносов к получению в валовом выражении, подлежали выплате по состоянию на 31 декабря 2021 года (в 2020 году — 16,7 млн долл. США, или 4,0 процента), а остальные 98,2 процента подлежали выплате в 2022 году и в предстоящие годы.

58. Взносы к получению указываются без учета резерва на покрытие сомнительной задолженности по взносам к получению в размере 7,0 млн долл. США по состоянию на 31 декабря 2021 года (в 2020 году — 6,0 млн долл. США), включая нецелевые взносы к получению в размере 0,1 млн долл. США, которые были либо просрочены в течение более трех лет, либо причитались от стран, ранее допускаявших неуплату, и целевые взносы к получению в размере 6,9 млн долл. США, при условии подтверждения того, что соответствующий будущий приток денежных средств может быть ниже первоначально учтенных сумм.

59. Упомянутое выше потенциальное сокращение финансирования, о котором сообщил один из крупных доноров, может также повлиять на получение от этого донора причитающихся взносов в размере 30,3 млн долл. США по состоянию на 31 декабря 2021 года, которые еще не получены на дату выпуска финансовых ведомостей. Никакой резерв для покрытия этой дебиторской задолженности не учитывался, поскольку на дату подписания финансовых ведомостей ЮНФПА не мог определить ту сумму, которая в конечном счете может быть получена. ЮНФПА продолжает консультации с этим донором с целью свети к минимуму последствия этого сокращения финансирования, в том числе для возможностей взыскания задолженности по взносам к получению.

Авансы из оборотных средств

60. Объем непогашенных по состоянию на конец года авансов из оперативного фонда увеличился на 5,1 процента, составив по состоянию на 31 декабря 2021 года 18,7 млн долл. США (в 2020 году — 17,8 млн долл. США), в основном по причине увеличения авансов, находящихся в ведении организаций системы Организации Объединенных Наций, осуществляющих программные мероприятия от имени ЮНФПА. Сумма непогашенных авансов, причитающихся к погашению правительствами и неправительственными организациями, уменьшилась на 4,6 млн долл. США, составив 10,3 млн долл. США по состоянию на 31 декабря 2021 года (в 2020 году — 10,8 млн долл. США).

61. Резерв на покрытие сомнительной задолженности по авансам из оборотных средств увеличился на 1,2 млн долл. США по состоянию на 31 декабря 2020 года (в 2019 году — 0,5 млн долл. США) из-за авансов правительственным и неправительственным партнерам, в том числе в рамках фондов пакетного финансирования общесекторального подхода, взыскание которых представлялось сомнительным.

Основные средства и нематериальные активы

62. По состоянию на 31 декабря 2021 года в распоряжении ЮНФПА находились основные средства на сумму 33,3 млн долл. США (в 2020 году — 34,1 млн долл. США), из которых самыми крупными категориями основных средств являлись транспортные средства с чистой балансовой стоимостью в 11,4 млн долл. США, или 34,2 процента от общего объема (в 2020 году — 11,7 млн долл. США, или 34,3 процента), и здания с чистой балансовой стоимостью 9,2 млн долл. США, или 27,6 процента от общего объема (в 2020 году — 9,6 млн долл. США, или 28,2 процента).

63. Чистая балансовая стоимость нематериальных активов по состоянию на 31 декабря 2021 года увеличилась на 125,0 процента до 5,4 млн долл. США (в 2020 году — 2,4 млн долл. США) главным образом вследствие капитализации соответствующих установленным требованиям расходов на разработку собственными силами нескольких единиц нематериальных активов, включая создание телевизионного сериала для повышения степени осведомленности о контрацепции и сексуальном здоровье. Нематериальные активы представляются за вычетом корректировки на обесценение в размере 1,0 млн долл. США, учтенной в отношении разрабатываемой платформы для демографических данных.

64. В соответствии со своим стратегическим планом на 2018–2021 годы ЮНФПА осуществляет ряд инициатив по преобразованию информационно-коммуникационных технологий, включая принятие новых, функционально интегрированных, «облачных» решений в области общеорганизационного планирования ресурсов и организацию взаимоотношений с клиентами, начиная с 2022 года в рамках консорциума с другими организациями системы Организации Объединенных Наций. В 2021 году ЮНФПА потратил 11,8 млн долл. США на вышеуказанные инициативы, ни одна из которых не была признана пригодной для капитализации (в 2020 году — 6,4 млн долл. США).

Прочая дебиторская задолженность, предоплаты и прочие активы

65. Сумма прочей дебиторской задолженности по состоянию на 31 декабря 2021 года увеличилась на 86,9 процента до 41,3 млн долл. США (в 2020 году — 22,1 млн долл. США) главным образом вследствие остатка средств по межфондовым операциям к получению с ПРООН и увеличения возврата средств, причитающихся от партнеров-исполнителей.

66. Прочая дебиторская задолженность указана без учета резерва для покрытия сомнительной задолженности по счетам в размере 2,7 млн долл. США (в 2020 году — 1,5 млн долл. США), складывающейся главным образом из сумм по просроченным требованиям о возмещении налога на добавленную стоимость, сбор которых был признан сомнительным.

67. Объем сумм предоплаты и прочих активов уменьшился на 3,0 процента и составил по состоянию на 31 декабря 2021 года 16,2 млн долл. США (в 2020 году — 16,7 млн долл. США) в основном по причине снижения доли ЮНФПА в покрытии расходов на поддержание системы координаторов-резидентов Организации Объединенных Наций и сокращения сумм авансовых платежей поставщикам в связи с поставками средств индивидуальной защиты, что было частично нивелировано увеличением авансовых платежей в пользу ПРООН в связи совместным использованием помещений и их обслуживанием.

Кредиторская задолженность и начисления

68. Объем кредиторской задолженности и начислений уменьшился на 13,7 млн долл. США и составил по состоянию на 31 декабря 2021 года 117,6 млн долл. США (в 2020 году — 136,2 млн долл. США) в основном по причине сокращения объема средств, которые находятся в ведении ЮНФПА как распорядителя в отношении деятельности по совместным программам.

Выплаты работникам

69. Объем обязательств по выплате пособий работникам увеличился на 4,4 процента и составил 445,7 млн долл. США по состоянию на 31 декабря 2021 года (в 2020 году — 426,9 млн долл. США) в основном по причине увеличения объема обязательств по выплатам в связи с ежегодным отпуском, окончанием трудовой деятельности и прочими долгосрочными выплатами работникам.

70. Объем обязательств по выплатам в связи с ежегодным отпуском и отпуском на родину увеличился по состоянию на 31 декабря 2021 года на 8,5 процента и 5,4 процента до соответственно 35,9 млн долл. США и 3,9 млн долл. США (в 2020 году — 33,1 млн долл. США и 3,7 млн долл. США) в основном из-за превышения начисленных баллов на годовой отпуск и отпуск на родину над использованными в течение года баллами, что отчасти стало результатом предоставленной сотрудникам в 2020 году после вспышки COVID-19 гибкости в плане накопления и переноса на будущие периоды большего числа неиспользованных дней отпуска, отмененной в 2022 году.

71. Объем обязательств по выплатам по окончании службы и прочим долгосрочным выплатам сотрудникам увеличился на 4,0 процента и составил 405,8 млн долл. США по состоянию на 31 декабря 2021 года (в 2020 году — 390,1 млн долл. США) в основном за счет постановки на учет 30,1 млн долл. США по линии расходов на обслуживание и процентных платежей, частично нивелированных актуарной прибылью в результате повышения ставки дисконтирования (с 3,13 процента в 2020 году до 3,30 процента в 2021 году) и обновления таблиц смертности, используемых для оценки обязательств по медицинскому страхованию после выхода на пенсию.

72. Совокупный объем ресурсов, зарезервированных для финансирования обязательств по выплатам пособий работникам, увеличился по состоянию на 31 декабря 2021 года на 41,5 млн долл. США до 406,0 млн долл. США, покрывая 91,1 процента от суммарного объема остатков по обязательствам (в 2020 году — 364,5 млн долл. США, или 85,4 процента). Такой высокий коэффициент финансирования объясняется повышением ставки возмещения в связи с медицинским

страхованием после выхода на пенсию, последовавшим за утверждением Исполнительным советом среднесрочного обзора сводного бюджета, и высокой доходностью портфеля инвестиций для покрытия расходов по выплатам по окончании трудовой деятельности. Уровень обеспеченности финансированием крайне чувствителен к будущим тенденциям и событиям, которые могут повлиять на показатели инвестиционного портфеля и ключевые финансовые допущения, используемые для оценки обязательств, и может опуститься ниже уже достигнутых уровней, если в предстоящие годы проявятся неблагоприятные тенденции.

Прочие обязательства и отсроченные поступления

73. Объем прочих обязательств и отсроченных поступлений уменьшился на 56,5 млн долл. США и составил по состоянию на 31 декабря 2021 года 14,3 млн долл. США (в 2020 году — 32,9 млн долл. США) в основном по причине использования суммы, ранее находившейся в доверительном управлении, в качестве гарантии предварительного финансирования закупок средств охраны репродуктивного здоровья с целью компенсации ранее упомянутого сокращения объема поступлений, возникающего в связи с невыплатой взносов к получению по состоянию на 31 декабря 2020 года государством-членом, которое сократило свое финансирование деятельности ЮНФПА начиная с 2021 года.

Остатки средств и резервы

74. Объем резервов и остатков средств по состоянию на 31 декабря 2021 года увеличился на 13,7 процента и составил 1727,8 млн долл. США (в 2020 году — 1520,1 млн долл. США).

75. Объем резервов уменьшился на 1,1 процента до 92,7 млн долл. США по состоянию на 31 декабря 2021 года (в 2020 году — 93,7 млн долл. США) в связи с уменьшением на 1,0 млн долл. США остатка средств, который может быть использован в качестве оперативного резерва, установленного на уровне 20,0 процента от годового объема поступлений в виде взносов по линии нецелевых ресурсов, в связи с уменьшением объема поступлений в виде нецелевых взносов в 2021 году.

76. Резерв для оказания гуманитарной помощи, который функционирует как оборотный фонд и который использовался для предварительного финансирования гуманитарной деятельности в 2021 году в размере 14,5 млн долл. США (в 2020 году — 9,8 млн долл. США), оставался на том же уровне, что и в 2020 году, т. е. 5,5 млн долл. США. Резерв средств для размещения персонала на местах был пополнен в 2021 году на 0,5 млн долл. США (в 2020 году — 0,6 млн долл. США) для покрытия соответствующих установленных правилам расходов, понесенных в течение года, и для восстановления резерва до 5,0 млн долл. США, утвержденного Исполнительным советом.

77. Остатки нецелевых зарезервированных средств, представляющие собой средства, которые выделяются руководством на специальные цели и не могут расходоваться на осуществление программ, увеличились на 26,6 процента до 92,7 млн долл. США по состоянию на 31 декабря 2021 года (в 2020 году — 73,2 млн долл. США), что объясняется главным образом увеличением на 8,8 млн долл. США суммы возмещенных расходов сверх предусмотренного бюджетом уровня, а также выделением 12,1 млн долл. США для внедрения платформы общеорганизационного планирования ресурсов.

78. Остатки нецелевых незарезервированных средств увеличились на 33,8 процента, составив по состоянию на 31 декабря 2021 года 186,2 млн долл. США (в 2020 году — 139,2 млн долл. США), что объясняется совокупным

эффектом профицита в 2021 году, составившего 63,5 млн долл. США, и актуарной прибыли по обязательствам в отношении выплат по окончании трудовой деятельности в размере 9,0 млн долл. США, частично нивелированными перечислением 19,6 млн долл. США на цели пополнения целевых фондов и резервов, а также нереализованными убытками по портфелям инвестиций, обеспечивающих выплаты пособий по окончании трудовой деятельности, в размере 5,9 млн долл. США.

79. Сумма нецелевых средств, которые могут быть использованы для осуществления программ в последующие годы, увеличилась на 12,3 процента до 181,2 млн долл. США (в 2020 году — 161,3 млн долл. США), главным образом благодаря рациональному управлению финансовыми ресурсами, направленному на обеспечение непрерывности функционирования ЮНФПА в случае возможной нехватки финансовых средств в будущем, а также взносам сверх целевых показателей стратегического плана, которые были получены в конце года и, соответственно, не могли быть использованы для осуществления программ в 2021 году. В рамках мер по снижению рисков в связи с неблагоприятной динамикой поступлений и колебаниями валютных курсов эти финансовые средства будут постепенно высвобождаться для расходования в последующие годы с учетом самой последней имеющейся информации, а также в целях обеспечения достаточности ресурсов, необходимых для соблюдения руководящих указаний Исполнительного совета на период действия следующего стратегического плана и цикла исполнения сводного бюджета.

80. Общая сумма незарезервированных остатков средств по линии целевых ресурсов, увеличившаяся на 11,7 процента до 1356,2 млн долл. США (в 2020 году — 1214,0 млн долл. США), представляет собой ресурсы, полученные для осуществления деятельности по программам в соответствии с многолетними соглашениями, а также взносы в размере 421,2 млн долл. США, которые на указанную дату еще не поступили и, соответственно, не могут быть использованы на осуществление деятельности по программам (в 2020 году — 416,9 млн долл. США).

Управление рисками

81. ЮНФПА продолжал эффективно реагировать на контекстные, программные, операционные и финансовые риски, присущие его программной и операционной деятельности. Это было достигнуто, среди прочих инициатив, путем сохранения эффективного контроля первого эшелона во всех ключевых областях бизнес-процессов и путем постоянного совершенствования процесса общеорганизационного управления рисками и эффективного контроля второго эшелона, включая а) высокий уровень осуществления деятельности по обеспечению гарантий в отношении денежных переводов партнерам-исполнителям; б) эффективный мониторинг и обеспечение управления программными поставками ЮНФПА и его партнерами-исполнителями с помощью процессов инвентарного контроля и обеспечения гарантий «до последнего этапа»; в) эффективные процессы управления финансовыми рисками, включая постоянный мониторинг остатков на банковских счетах в иностранной валюте и взносов к получению, с целью минимизации убытков от курсовой разницы; г) постоянный мониторинг и сверка остатков авансов из оборотных средств; и е) пристальный мониторинг эффективности инвестиционных портфелей для покрытия расходов по выплатам вознаграждений по окончании трудовой деятельности в тесном сотрудничестве и контакте с инвестиционными менеджерами.

Заключение

82. По завершении 2021 года ЮНФПА находится в превосходном финансовом состоянии благодаря постоянной поддержке со стороны доноров и использованию эффективных методов управления финансовой деятельностью, в том числе процедур и механизмов контроля, призванных обеспечить, чтобы сумма его расходов оставалась в пределах имеющихся финансовых ресурсов. Вместе с тем предсказать перспективы на 2022 год и далее по-прежнему трудно из-за сохранения рисков, связанных с поддержанием мира и стабильности, и факторов неопределенности в отношении будущей динамики пандемии COVID-19. Изменение приоритетов доноров и операционные проблемы могут повлиять на способность ЮНФПА как обеспечивать приток поступлений, так и осуществлять свою программную деятельность. ЮНФПА будет и в дальнейшем придерживаться гибкого, инновационного и ориентированного на достижение конкретных результатов подхода, корректируя свою деятельность по мере необходимости в процессе решения первоочередных стратегических задач, как это отражено в его стратегическом плане на 2022–2025 годы.

Глава V

Финансовые ведомости за год, закончившийся 31 декабря 2021 года

Фонд Организации Объединенных Наций в области народонаселения

I. Ведомость финансового положения по состоянию на 31 декабря 2021 года^a

(В тыс. долл. США)

	Примечание	31 декабря 2021 года	31 декабря 2020 года
Активы			
Текущие активы			
Денежные средства и их эквиваленты	Примечание 3	206 966	278 246
Инвестиции на срок до одного года	Примечание 4	472 360	605 131
Причитающиеся взносы	Примечание 5 (a)	228 344	208 840
Прочая дебиторская задолженность	Примечание 5 (b)	41 307	22 050
Авансы из оборотных средств	Примечание 6 (a)	18 689	17 758
Предоплаты и прочие активы	Примечание 6 (b)	16 228	16 665
Товарно-материальные запасы	Примечание 7	78 277	92 256
Всего		1 062 171	1 240 946
Долгосрочные активы			
Инвестиции со сроком погашения более одного года	Примечание 4	1 010 728	630 405
Причитающиеся взносы	Примечание 5 (a)	193 737	208 175
Прочие долгосрочные активы	Примечание 6 (b)	23	18
Основные средства	Примечание 8	33 349	34 085
Нематериальные активы	Примечание 9	5 386	2 412
Всего		1 243 223	875 095
Общая сумма активов		2 305 394	2 116 041
Обязательства			
Текущие обязательства			
Кредиторская задолженность и начисления	Примечание 10	117 638	136 153
Выплаты работникам	Примечание 12	48 617	44 724
Прочие обязательства и доходы будущих периодов	Примечание 13	10 767	29 215
Всего		177 022	210 092
Долгосрочные обязательства			
Выплаты работникам	Примечание 12	397 048	382 153
Прочие долгосрочные обязательства и доходы будущих периодов	Примечание 13	3 485	3 652
Всего		400 533	385 805
Общая сумма обязательств		577 555	595 897
Чистая стоимость активов		1 727 839	1 520 144

Фонд Организации Объединенных Наций в области народонаселения

I. Ведомость финансового положения по состоянию на 31 декабря 2021 года

(продолжение)

(В тыс. долл. США)

	<i>Примечание</i>	<i>31 декабря 2021 года</i>	<i>31 декабря 2020 года</i>
Резервы и остатки средств			
Резервы			
Оперативный резерв	Примечание 14	82 203	83 235
Резерв для оказания гуманитарной помощи	Примечание 14	5 500	5 500
Резерв для размещения персонала на местах	Примечание 14	5 000	5 000
Общая сумма резервов		92 703	93 735
Остатки средств			
Остатки зарезервированных нецелевых средств	Примечание 14	92 710	73 173
Остатки незарезервированных нецелевых и целевых средств			
Нецелевые ресурсы	Примечание 14	186 206	139 231
Целевые ресурсы	Таблица В	1 356 220	1 214 005
Общий объем остатков средств		1 635 136	1 426 409
Общий объем резервов и остатков средств		1 727 839	1 520 144

^a Сопроводительные примечания являются составной частью финансовых ведомостей.

Фонд Организации Объединенных Наций в области народонаселения

II. Ведомость финансовых результатов за год, закончившийся 31 декабря 2021 года^a

(В тыс. долл. США)

	Примечание	2021 год	2020 год
Поступления в виде взносов			
Нецелевые взносы	Таблица А	412 577	416 830
Минус: суммы возмещения подоходного налога, перечисленные на счет прочих поступлений	Примечание 15	(4 679)	–
Итого	Примечание 15	407 898	416 830
Целевые взносы	Примечание 15	992 612	792 467
Минус: суммы, возвращенные донорам	Примечание 15	(6 470)	(6 200)
Минус: резерв на покрытие сомнительной задолженности по взносам к получению	Примечание 15	(1 192)	388
Итого	Примечание 15	984 950	786 655
Общий объем поступлений в виде взносов	Примечание 15	1 392 848	1 203 485
Прочие поступления	Примечание 16	112 384	113 429
Общий объем поступлений		1 505 232	1 316 914
Расходы			
Расходы по персоналу	Примечание 18	335 088	320 774
Предметы снабжения, связанные с охраной репродуктивного здоровья и осуществлением других программ	Примечание 18	232 780	261 450
Программы выплаты денежных пособий	Примечание 18	7 679	289
Повышение квалификации и профессиональная подготовка партнеров	Примечание 18	137 807	108 293
Предметы снабжения, расходные материалы и оперативные расходы	Примечание 18	216 417	220 630
Услуги по договорам подряда и профессиональные услуги	Примечание 18	297 586	269 603
Расходы на финансирование	Примечание 18	1 123	1 433
Поездки	Примечание 18	36 305	29 971
Амортизационные отчисления	Примечания 8, 9, 18	7 188	7 061
Обесценение	Примечание 18	422	68
Прочие расходы	Примечание 18	28 282	8 531
Общий объем расходов	Примечания 17, 18	1 300 677	1 228 103
Профицит за соответствующий год	Ведомости III и IV	204 555	88 811

^a Сопроводительные примечания являются составной частью финансовых ведомостей.

Фонд Организации Объединенных Наций в области народонаселения

**III. Ведомость изменений в чистых активах за год, закончившийся
31 декабря 2021 года^a**

(В тыс. долл. США)

	<i>Примечание</i>	<i>Остатки средств</i>	<i>Резервы</i>	<i>Общая сумма активов</i>
Остаток на 31 декабря 2019 года		1 348 131	84 725	1 432 856
Изменения в остатках средств и резервах в 2020 году				
Переводы в оперативный резерв/из оперативного резерва		(9 010)	9 010	–
Актuarный (убыток) в связи с обязательствами по выплатам работникам		(25 213)	–	(25 213)
Увеличение справедливой стоимости инвестиций, учтенных в составе чистых активов		23 690	–	23 690
Переводы в рамках ресурсов ЮНФПА				
Резерв для размещения персонала на местах		(609)	609	–
Профицит/(дефицит) за соответствующий год	Ведомость II	89 420	(609)	88 811
Общие изменения в течение года		78 278	9 010	87 288
Остаток на 31 декабря 2020 года		1 426 409	93 735	1 520 144
Изменения в остатках средств и резервах в 2021 году				
Переводы в оперативный резерв/из оперативного резерва	Примечание 14	1 032	(1 032)	–
Актuarная прибыль в связи с обязательствами по выплатам работникам	Примечание 14	9 055	–	9 055
(Уменьшение) справедливой стоимости инвестиций, учтенных в составе чистых активов	Примечание 14	(5 915)	–	(5 915)
Переводы в рамках ресурсов ЮНФПА				
Резерв для размещения персонала на местах	Примечание 14	(469)	469	–
Профицит/(дефицит) за соответствующий год	Примечание 14, ведомость II	205 024	(469)	204 555
Общие изменения в течение года		208 727	(1 032)	207 695
Остаток на 31 декабря 2021 года		1 635 136	92 703	1 727 839

^a Сопроводительные примечания являются составной частью финансовых ведомостей.

Фонд Организации Объединенных Наций в области народонаселения

IV. Ведомость движения денежных средств за год, закончившийся
31 декабря 2021 года^a

(В тыс. долл. США)

	<i>Примечание</i>	<i>2021 год</i>	<i>2020 год</i>
Движение денежных средств в результате оперативной деятельности			
Профицит за соответствующий год	Ведомость II	204 555	88 811
Корректировки для согласования профицита за год с сальдо движения денежных средств:			
Нереализованные курсовые убытки/(прибыли)		6 374	(17 967)
Нереализованные убытки/(прибыли) от инвестиций, учтенные в профиците	Примечание 4	1 234	(1 316)
Инвестиционный доход как движение денежных средств в результате инвестиционной деятельности	Примечание 16	(34 953)	(26 450)
Амортизационные отчисления	Примечания 8, 9, 18	7 188	7 061
Обесценение и списание основных средств и нематериальных активов		380	30
Переводы и убытки от выбытия основных средств и нематериальных активов	Примечание 18	1 054	85
Изменения в активах			
(Увеличение) суммы взносов к получению		(12 471)	(15 165)
(Увеличение) суммы прочей дебиторской задолженности		(20 469)	(4 885)
(Увеличение) объема авансов из оборотных средств		(1 245)	(11 515)
Уменьшение/(увеличение) суммы предоплат и прочих активов	Примечание 6(b)	432	(3 862)
Уменьшение/(увеличение) объема запасов	Примечание 7	13 320	(21 899)
Увеличение/(сокращение) ассигнований/резервов на покрытие сомнительной задолженности	Примечания 5(a), 5(b), 6(a), 6(b), 7	3 452	(349)
Изменения в обязательствах и чистых активах			
(Уменьшение) суммы кредиторской задолженности и начислений		(18 371)	(6 106)
Увеличение суммы обязательств по выплатам работникам	Примечание 12	18 788	56 585
Актuarные прибыли /(убытки) в связи с обязательствами по выплатам работникам	Ведомость III	9 055	(25 213)
(Уменьшение)/увеличение объема прочих обязательств и отсроченных поступлений		(18 615)	10 107
Сальдо движения денежных средств в результате оперативной деятельности		159 708	27 952

Фонд Организации Объединенных Наций в области народонаселения

**IV. Ведомость движения денежных средств за год, закончившийся
31 декабря 2021 года (продолжение)**

(В тыс. долл. США)

	<i>Примечание</i>	<i>2021 год</i>	<i>2020 год</i>
Движение денежных средств в результате инвестиционной деятельности			
Покупка инвестиционных инструментов	Примечание 4	(1 318 372)	(1 423 288)
Погашение инвестиций и продажа инвестиционных инструментов	Примечание 4	1 062 863	1 463 421
Полученные проценты	Примечания 4, 5(b), 16	10 855	18 801
Полученные дивиденды	Примечания 5(b), 16	2 201	2 092
Доход от продажи инвестиционных инструментов	Примечание 16	22 664	6 758
Приобретение/корректировка стоимости основных средств и нематериальных активов	Примечания 8, 9	(11 326)	(9 177)
Выручка от продажи основных средств		524	604
Сальдо движения денежных средств в результате инвестиционной деятельности		(230 591)	59 211
Движение денежных средств в результате финансовой деятельности			
Выплаты по обязательствам в связи с финансовой арендой	Примечание 11	–	–
Сальдо движения денежных средств в результате финансовой деятельности		–	–
Чистое (уменьшение)/увеличение суммы денежных средств и их эквивалентов		(70 883)	87 163
Денежные средства и их эквиваленты на начало года	Примечание 3	278 246	189 481
Влияние изменения обменных курсов на сумму денежных средств и их эквивалентов		(397)	1 602
Денежные средства и их эквиваленты на конец года	Примечание 3	206 966	278 246

^a Сопроводительные примечания являются составной частью финансовых ведомостей.

Ведомость движения денежных средств составлена с использованием «косвенного метода».

Фонд Организации Объединенных Наций в области народонаселения

V (а). Ведомость сопоставления бюджетных и фактических сумм за год, закончившийся 31 декабря 2021 года^а

(В тыс. долл. США)

2021 год				
Бюджетная статья	Первоначальный бюджет	Окончательный бюджет	Фактически использованные бюджетные средства	Разница/остаток средств
Деятельность в целях развития				
Эффективность развития	40 821	39 331	38 511	820
Программы	234 900	255 700	245 965	9 735
Координация деятельности Организации Объединенных Наций в целях развития	4 792	4 792	4 607	185
Управленческая деятельность				
Периодические расходы	146 065	147 511	130 760	16 751
Единовременные расходы	1 800	5 300	4 122	1 178
Целевая деятельность				
Преобразования в области ИКТ	401	9 159	9 075	84
Всего	428 779	461 793	433 040	28 753

^а Сопроводительные примечания являются составной частью финансовых ведомостей.

V (b). Ведомость сопоставления бюджетных и фактических сумм за период 2018–2021 годов текущего цикла осуществления стратегического плана на период 2018–2021 годов^а

(В тыс. долл. США)

2018–2021 годы				
Бюджетная статья	Первоначальный бюджет	Окончательный бюджет ^б	Фактически использованные бюджетные средства	Разница/остаток средств
Деятельность в целях развития				
Эффективность развития	146 182	145 809	143 607	2 202
Программы	906 000	964 300	926 727	37 573
Координация деятельности Организации Объединенных Наций в целях развития	16 541	16 310	16 125	185
Управленческая деятельность				
Периодические расходы	543 563	550 490	506 331	44 159
Единовременные расходы	7 200	10 700	6 931	3 769
Целевая деятельность				
Преобразования в области ИКТ	19 980	20 615	20 496	119
Всего	1 639 466	1 708 224	1 620 217	88 007

^а Сопроводительные примечания являются составной частью финансовых ведомостей.

^б Отражает корректировку в размере 0,138 млн долл. США к окончательному бюджету по статье «Преобразования в области информационно-коммуникационных технологий», указанную в финансовых ведомостях за год, закончившийся 31 декабря 2019 года.

Бюджет для целей ведомости V охватывает общеорганизационный бюджет и программную деятельность, финансируемую за счет нецелевых ресурсов. Более подробная информация приводится в примечании 2 (xxv) к финансовым ведомостям.

Фонд Организации Объединенных Наций в области народонаселения Примечания к финансовым ведомостям

Примечание 1

Программное заявление, цели организации и описание структуры, представляющей отчетность

Программное заявление

Фонд Организации Объединенных Наций в области народонаселения (ЮНФПА) является учреждением системы Организации Объединенных Наций, занимающимся вопросами сексуального и репродуктивного здоровья. Его задача заключается в создании мира, в котором каждая беременность является желанной, каждые роды проходят в безопасных условиях и все молодые люди могут реализовать свой потенциал. ЮНФПА помогает правительствам интегрировать вопросы народонаселения в их национальную повестку дня в области развития в целях улучшения благополучия общества, укрепления потенциала противодействия потрясениям и обеспечения поступательного и всестороннего экономического роста и устойчивого развития. ЮНФПА оказывает странам поддержку в поощрении и защите прав человека всех людей на сексуальное и репродуктивное здоровье и в наращивании их потенциала по сбору, анализу и использованию демографических данных в целях ликвидации нищеты и эффективного отслеживания их прогресса.

Цели организации

Работа ЮНФПА направлена на содействие осуществлению права на сексуальное и репродуктивное здоровье для всех путем ускорения прогресса в деле достижения целей, сформулированных в Программе действий Международной конференции по народонаселению и развитию и Повестке дня в области устойчивого развития на период до 2030 года. Она также направлена на достижение к 2030 году трех результатов в области преобразований: нулевого показателя неудовлетворенных потребностей в планировании семьи, нулевого показателя предотвратимой материнской смертности и нулевого показателя гендерного насилия и вредной практики. Проводя работу в этом направлении, Фонд стремится улучшить условия жизни тех групп населения, которые не получают необходимых услуг в достаточном объеме, особенно женщин, подростков и молодежи, более чем в 150 странах, а также в области развития и в кризисных гуманитарных ситуациях.

В своей работе ЮНФПА опирается на накопленный им опыт в вопросах, связанных с демографическими тенденциями, сексуальным и репродуктивным здоровьем, правами человека и гендерным равенством, и исходит из конкретных потребностей стран. Фонд играет роль катализатора действий и информационно-просветительской работы, сотрудничая с правительствами, другими организациями системы Организации Объединенных Наций, гражданским обществом и частным сектором с целью изменить к лучшему жизнь миллиардов людей, особенно наиболее нуждающихся. Кроме того, ЮНФПА оказывает странам помощь в использовании демографических данных для прогнозирования проблем завтрашнего дня путем вынесения технических рекомендаций, консультирования по вопросам политики, организации учебной подготовки и оказания поддержки, и он проводит информационно-пропагандистскую работу в целях мобилизации ресурсов и политической воли, необходимых для осуществления его деятельности.

ЮНФПА преисполнен решимости добиваться соблюдения прав на сексуальное и репродуктивное здоровье и репродуктивных прав, гендерного равенства, а также расширения прав и возможностей женщин и девочек во всем мире. Каждая супружеская пара и каждый человек имеют право свободно и ответственно решать вопрос о числе детей и интервалах между их рожденьями, а также право на получение необходимой им для этого информации и средств. ЮНФПА убежден в том, что гарантирование и поощрение этих прав, а также обеспечение благополучия подростков и молодежи, особенно девочек, не только имеют кардинальное значение для обеспечения всестороннего и ориентированного на преобразования устойчивого развития, но и сами по себе являются целями в области развития. ЮНФПА признает, что все права человека являются всеобщими, неделимыми, взаимозависимыми и взаимосвязанными: ими обладают все люди без исключения.

ЮНФПА поддерживает усилия по обеспечению слаженной и скоординированной деятельности Организации Объединенных Наций, отвечающей целям Повестки дня в области устойчивого развития на период до 2030 года, включая присутствие на местах, под руководством координаторов-резидентов, располагающих укрепленным аппаратом. ЮНФПА играет активную и ведущую роль в межучрежденческих процессах, направленных на содействие достижению целей реформы Организации Объединенных Наций для повышения отдачи от ее деятельности в интересах развития.

ЮНФПА продолжает оказывать поддержку в мобилизации ресурсов на национальном и международном уровнях, действуя с учетом обязательств обеспечить достижение поставленных на Международной конференции по народонаселению и развитию целей, которые были приняты всеми странами в рамках Программы действий Международной конференции, а также на соответствующих крупных конференциях и встречах на высшем уровне Организации Объединенных Наций.

Выполнение обещаний, зафиксированных в Программе действий Международной конференции по народонаселению и развитию, также имеет существенно важное значение для реализации Повестки дня в области устойчивого развития на период до 2030 года. Всеобъемлющей целью обоих этих документов являются искоренение крайней нищеты, обеспечение того, чтобы все люди пользовались правами человека, и защита окружающей среды в интересах нынешнего и будущих поколений. Акцент двух взаимосвязанных повесток дня на демографическом дивиденде, расширении прав и возможностей молодежи и женщин и гендерном равенстве, устойчивости и данных для развития подчеркивает актуальность и важность специальных экспертных знаний ЮНФПА в области сексуального и репродуктивного здоровья и репродуктивных прав, а также в вопросах народонаселения и развития.

ЮНФПА, работая в контакте с партнерами из публичного и частного секторов, поддерживает политику и программы, в которых учитываются гендерные аспекты и которые направлены на достижение целей в области устойчивого развития. Отношения между входящими в эти объединения партнерами строятся с учетом национальной и местной специфики.

Представляющая отчетность структура

ЮНФПА работает под общим стратегическим руководством Генеральной Ассамблеи и Экономического и Социального Совета. Он представляет доклады своему руководящему органу, Исполнительному совету Программы развития Организации Объединенных Наций (ПРООН), ЮНФПА и Управлению

Организации Объединенных Наций по обслуживанию проектов по административным, финансовым, бюджетным и программным вопросам.

ЮНФПА базируется в Нью-Йорке и имеет более 150 региональных, субрегиональных, страновых и представительских отделений, расположенных по всему миру.

Финансовые ведомости включают только операции ЮНФПА, который не контролирует никакую другую организацию и не контролируется никакой другой организацией.

Примечание 2 **Учетная политика**

Краткое изложение основных принципов учетной политики

Основные положения учетной политики, применявшиеся при подготовке финансовых ведомостей, перечислены ниже.

i) Метод бухгалтерского учета

В соответствии с финансовыми положениями и правилами ЮНФПА и Международными стандартами учета в государственном секторе (МСУГС) при подготовке настоящих финансовых ведомостей применялся метод начисления.

ii) Финансовый период

Настоящие финансовые ведомости охватывают одногодичный период, закончившийся 31 декабря 2021 года.

iii) Единица учета

В качестве единицы учета в финансовых ведомостях используется доллар США. В тех случаях, когда операции осуществлялись в других валютах (ниже именуемых «иностранными валютами»), эквивалентная сумма в долларах США обычно рассчитывается с использованием соответствующего операционного обменного курса Организации Объединенных Наций.

Денежные единицы, активы, дающие право на денежные единицы, и обязательства, подлежащие выплате в денежных единицах, классифицируются как денежные статьи. Все другие средства классифицируются как неденежные статьи.

Все денежные активы и обязательства в валютах, отличных от доллара США, пересчитаны с использованием операционного обменного курса Организации Объединенных Наций, действовавшего на отчетную дату, или в случае инвестиций в иностранных валютах в инвестиционных портфелях для покрытия расходов по выплатам вознаграждений по окончании трудовой деятельности на дату, близкую к ней.

Суммы в ведомостях и таблицах округлены до ближайшей тысячи долларов, а в примечаниях — до ближайшего миллиона или тысячи долларов, что указывается соответствующим образом. Из-за округления итоговые значения могут не совпадать с суммами составляющих их величин.

iv) Денежные средства и их эквиваленты

Денежные средства и их эквиваленты включают кассовую наличность, средства денежного рынка и краткосрочные высоколиквидные инвестиционные инструменты, легко обмениваемые на известное количество денежных средств

и не подверженные значительному риску изменения стоимости, со сроком погашения не более трех месяцев с даты приобретения. Они представлены за вычетом резервов на ожидаемые убытки от курсовых разниц по банковским депозитам в иностранной валюте ограниченного пользования.

v) **Финансовые активы**

Финансовые активы со сроком погашения не более одного года с отчетной даты относятся к категории текущих активов. Финансовые активы со сроком погашения более одного года с отчетной даты относятся к категории долгосрочных активов.

ЮНФПА классифицирует финансовые активы по следующим четырем категориям:

<i>Классификация МСУГС</i>	<i>Финансовый актив</i>
Активы, удерживаемые до погашения	Портфельные инвестиции в оборотный капитал
Активы, имеющиеся в наличии для продажи	Портфельные инвестиции для выплат вознаграждений по окончании трудовой деятельности
Займы и дебиторская задолженность	Денежные средства и их эквиваленты, взносы к получению и прочая дебиторская задолженность
Активы, оцениваемые по справедливой стоимости через профит или дефицит	Производные активы

Классификация финансовых активов зависит от цели приобретения финансовых инструментов, определяемой при их первоначальном принятии к учету и повторно устанавливаемой на каждую отчетную дату. Займы и дебиторская задолженность принимаются к учету в дату, в которую они были предоставлены, а для всех прочих финансовых активов датой принятия к учету является дата совершения сделки, т. е. дата, с которой ЮНФПА становится стороной договорных положений инструмента.

Финансовые активы, удерживаемые до погашения

Инвестиционные инструменты, удерживаемые до погашения, — это производные финансовые активы с фиксированными или определяемыми платежами и фиксированным сроком погашения, которые организация планирует и может удерживать до погашения. При первоначальном принятии к учету они оцениваются по справедливой стоимости с добавлением к ней величины затрат по сделке, а впоследствии учет производится по амортизированной стоимости с применением метода действующей процентной ставки.

Финансовые активы, имеющиеся в наличии для продажи

Финансовые активы, имеющиеся в наличии для продажи, представляют собой финансовые активы, которые либо включены в эту категорию, либо не входят ни в одну из других категорий. При первоначальном принятии к учету они оцениваются по справедливой стоимости с добавлением к ней величины затрат по сделке, а впоследствии учет производится по справедливой стоимости на отчетную дату, причем любые прибыли или убытки, обусловленные ее изменением, учитываются непосредственно в составе чистых активов/капитала за

исключением курсовой прибыли или убытков по денежным статьям, которые учитываются в профиците или дефиците в ведомости результатов финансовой деятельности. Справедливая стоимость, используемая в ходе последующих оценок, определяется на основе рыночных котировок на активном рынке. В тех случаях, когда какой-либо имеющийся в наличии для продажи финансовый актив списывается с баланса (например, путем продажи или погашения), прибыль или дефицит, накопленные в составе чистых активов/собственных средств, переносятся в состав профицита или дефицита в ведомости финансовых результатов. Процентные поступления от финансовых активов, имеющихся в наличии для продажи, рассчитываются с использованием метода действующей процентной ставки.

Займы и дебиторская задолженность

Займы и дебиторская задолженность — это финансовые активы с фиксированными или определяемыми платежами, которые не котируются на активном рынке. При первоначальном принятии к учету они оцениваются по справедливой стоимости с добавлением к ней величины затрат по сделке, а впоследствии учет производится с применением метода действующей процентной ставки по амортизированной стоимости, из которой вычитаются любые убытки от обесценения, если это применимо. В примечаниях к финансовым ведомостям указана рыночная стоимость этих активов. Процентные поступления учитываются в сумме, пропорциональной сроку, прошедшему с момента принятия к учету, с применением метода действующей процентной ставки.

Взносы к получению и прочая дебиторская задолженность указываются в отчетности по номинальной стоимости за вычетом резерва на покрытие сомнительной задолженности.

Финансовые активы, оцениваемые по справедливой стоимости через профицит или дефицит

Финансовые активы, оцениваемые по справедливой стоимости через профицит или дефицит, — это активы, отнесенные к указанной категории в момент первоначального принятия к учету или удерживаемые для последующей продажи. Они первоначально рассчитываются по справедливой стоимости, и любые расходы по операциям с ними относятся на счет затрат. Впоследствии на каждую отчетную дату производится их переоценка, и возникшие в результате этой переоценки справедливой стоимости прибыли или убытки учитываются через профицит или дефицит в ведомости результатов финансовой деятельности.

ЮНФПА относит финансовые производные инструменты к категории финансовых активов, оцениваемых по справедливой стоимости через профицит или дефицит. Производные инструменты приобретаются у кредитоспособных учреждений и используются для регулирования валютных рисков или сведения к минимуму отклонений от контрольного распределения в рамках инвестиционных портфелей. Данные о справедливой стоимости производных финансовых инструментов поступают от контрагентов и сопоставляются с внутренними оценками, которые рассчитываются на основе общепризнанных в отрасли в качестве стандарта методов и методик оценки. Активы в этой категории классифицируются как текущие активы, если ожидается, что они будут реализованы в течение 12 месяцев с отчетной даты. ЮНФПА не ведет учета хеджирования для производных инструментов.

Обесценение финансовых активов

На каждую отчетную дату проводится оценка всех категорий финансовых активов, с тем чтобы установить, имеются ли объективные данные, свидетельствующие об обесценении того или иного актива или группы активов. Признаки обесценения включают случаи неплатежа или неисполнения обязательств контрагента или необратимое снижение стоимости актива. Потери от обесценения учитываются через профицит или дефицит в ведомости результатов финансовой деятельности в год их возникновения и сокращения объема соответствующих финансовых активов напрямую или с использованием счета оценочного резерва.

По состоянию на отчетную дату проводится анализ взносов к получению с целью определения того, имеются ли какие-либо доказательства того, что расчетные будущие потоки денежных средств по этим взносам к получению будут ниже их балансовой стоимости.

Дебиторская задолженность по взносам в счет регулярных ресурсов считается обесцененной и для ее покрытия создается соответствующий резерв, если просрочка платежа превышает три года или если платежи причитаются от доноров, допускаящих в прошлом неуплату.

Дебиторская задолженность по взносам, относящаяся к прочим ресурсам, анализируется в индивидуальном порядке с особым акцентом на дебиторскую задолженность, просроченную по срокам платежа и/или по истечении срока действия соответствующих соглашений о взносах. В случае наличия признаков обесценения отражается резерв и соответствующее уменьшение выручки от взносов.

vi) Запасы

Запасы ЮНФПА состоят в основном из средств охраны репродуктивного здоровья и предметов снабжения, связанных с осуществлением других программ, которые контролирует ЮНФПА и которые находятся в идентифицируемых помещениях либо в пути и еще не доставлены физически в пункты назначения и предназначены для распространения среди бенефициаров, обычно через партнеров-исполнителей, или для продажи третьим сторонам. Запасы оцениваются по наименьшей из двух величин: себестоимости или текущей стоимости замещения за вычетом любого обесценения, и их стоимость учитывается в качестве расходов при переходе права контроля над ними от ЮНФПА партнерам-исполнителям, бенефициарам или третьим сторонам.

Стоимость запасов, закупленных за счет средств из оборотного фонда Глобальной программы распределения контрацептивных средств (созданного для формирования запасов медицинских комплектов для оказания помощи в области репродуктивного здоровья, в первую очередь для использования в деятельности по оказанию чрезвычайной гуманитарной помощи) и оборотного фонда "AccessRH" (созданного для формирования запасов противозачаточных средств в целях сокращения сроков поставок), устанавливается с применением метода средневзвешенной себестоимости. Стоимость запасов, закупленных для прямой доставки в отделения на местах, оценивается по фактической стоимости.

Стоимость запасов включает расходы на закупку, расходы на обработку (например, комплектование наборов) и прочие расходы, связанные с их доставкой к месту их нынешнего нахождения и доведением их до соответствующего состояния (например, транспортные расходы). Для запасов, находящихся в распоряжении отделений на местах, прочие расходы определяются на основе нормативных затрат. Для запасов, приобретаемых в рамках безвозмездных

операций (например, взносы натурой), справедливая стоимость считается равной себестоимости.

Все основные средства, находящиеся по состоянию на отчетную дату на пути к партнерам-исполнителям, учитываются в качестве запасов основных средств в пути.

vii) Основные средства

Основные средства учитываются по первоначальной стоимости за вычетом накопленной амортизации и накопленных убытков от обесценения. Первоначальная стоимость включает первоначальную цену покупки каждого актива плюс любые другие прямые затраты на его доставку к месту назначения и приведение его в состояние, пригодное для использования. Затраты на ремонт, техническое обслуживание и страхование не капитализируются, а отражаются в составе расходов на момент их возникновения. Если актив приобретается в порядке безвозмездной передачи или получения номинального права пользования, его стоимостью считается справедливая рыночная стоимость на дату его приобретения ЮНФПА.

Пороговая величина для капитализации основных средств составляет 1000 долл. США. По классам основных средств, подлежащих амортизации, амортизация за весь месяц начисляется в том месяце, в котором это имущество поступает в распоряжение пользователя. В месяце его выбытия амортизация не начисляется.

Улучшение арендованного имущества учитывается в рамках основных средств, оценивается по себестоимости и амортизируется в течение наименьшего из двух периодов: оставшегося срока полезного использования улучшенного имущества или срока аренды. Пороговая величина для капитализации основных средств составляет 5000 долл. США.

Амортизация основных средств производится на протяжении всего ожидаемого срока их полезного использования с применением линейного метода. Стоимость земли и активов культурного наследия не подлежит амортизации. Ниже указаны ожидаемые сроки полезного использования различных классов основных средств.

<i>Класс основных средств</i>	<i>Расчетный срок полезного использования</i>
Транспортные средства	7 лет
Мебель и недвижимый инвентарь	6–10 лет
Оборудование информационно-коммуникационных технологий	5–11 лет
Улучшения арендованной собственности	5 лет
Здания	30 лет

viii) Нематериальные активы

Нематериальные активы капитализируются, если их стоимость превышает 5000 долл. США, за исключением программного обеспечения собственной разработки, для капитализации которого соответствующая пороговая величина составляет 100 000 долл. США. ЮНФПА классифицирует всю деятельность, связанную с созданием нематериальных активов внутренними силами, как

деятельность на этапе исследований либо как деятельность на этапе разработки. Расходы, понесенные на этапе исследований, признаются в качестве расходов по мере их возникновения. В капитализированную стоимость включаются связанные с этапом разработки затраты после того, как нематериальные активы будут соответствовать критериям принятия к учету. Эти затраты включают расходы на персонал, услуги, предметы снабжения и материалы, используемые при создании этого актива. Расходы на разработку, которые не отвечают критериям капитализации, принимаются к учету как расходы на момент их возникновения.

Амортизация основных средств производится на протяжении всего ожидаемого срока их полезного использования с применением линейного метода. Ниже указаны ожидаемые сроки полезного использования различных классов основных средств.

<i>Класс нематериальных активов</i>	<i>Расчетный срок полезного использования</i>
Отдельно приобретенное программное обеспечение	3–10 лет
Программное обеспечение собственной разработки	3–10 лет
Лицензии и права	Более короткий из двух периодов: срок действия соглашения или срок полезного использования в диапазоне от 2 до 6 лет
Нематериальные активы на стадии разработки	Амортизация не начисляется

ix) Обесценение основных средств и нематериальных активов

Основные средства и нематериальные активы ЮНФПА не являются активами, главная цель владения которыми заключается в получении коммерческого дохода, и для целей оценки величины их обесценения считаются активами, «не генерирующими денежных средств».

Оценка величины обесценения любых основных средств проводится не реже одного раза в год и перед каждой отчетной датой. При наличии любых признаков обесценения ЮНФПА оценивает возмещаемую стоимость услуг по каждому соответствующему активу и признает убыток от обесценения, если эта стоимость ниже балансовой стоимости актива.

х) Финансовые обязательства

Финансовые обязательства со сроком погашения не более одного года с отчетной даты относятся к категории текущих активов. Все прочие обязательства относятся к категории долгосрочных обязательств.

ЮНФПА классифицирует финансовые обязательства по следующим категориям:

<i>Классификация МСУГС</i>	<i>Финансовое обязательство</i>
Прочие финансовые обязательства	Кредиторская задолженность, начисления и другие обязательства
Активы, оцениваемые по справедливой стоимости через профицит или дефицит	Производные обязательства

Прочие финансовые обязательства

Прочие финансовые обязательства — это юридические обязательства по контракту в отношении предоставления денежной наличности или иных финансовых активов другому юридическому лицу. Текущие финансовые обязательства учитываются по их номинальной стоимости. Долгосрочные прочие финансовые обязательства учитываются по справедливой стоимости и могут быть впоследствии переоценены по амортизированной стоимости с использованием метода действующей процентной ставки, если применение этого метода приведет к тому, что балансовая стоимость существенно изменится по сравнению с первоначально признанной суммой.

Финансовые обязательства, оцениваемые по справедливой стоимости через профицит или дефицит

Финансовые обязательства, оцениваемые по справедливой стоимости через профицит или дефицит, — это активы, отнесенные к указанной категории в момент первоначального принятия к учету или удерживаемые для последующей продажи. Они первоначально рассчитываются по справедливой стоимости, и любые расходы по операциям с ними относятся на счет затрат. Впоследствии на каждую отчетную дату производится их переоценка, и возникшие в результате этой переоценки справедливой стоимости прибыли или убытки учитываются через профицит или дефицит в ведомости результатов финансовой деятельности.

ЮНФПА относит производные инструменты к категории финансовых обязательств, оцениваемых по справедливой стоимости через профицит или дефицит. Производные инструменты приобретаются у кредитоспособных учреждений и используются для регулирования валютных рисков или сведения к минимуму отклонений от контрольного распределения в рамках инвестиционных портфелей. К этой категории относятся производные инструменты, встроенные в срочные вклады, которые позволяют контрагентам производить оплату в альтернативных валютах в обмен на повышенную доходность. Данные об их справедливой стоимости, поступающие от контрагентов, сравниваются с результатами внутренних оценок, проводимых в соответствии с методами и приемами оценки, которые считаются общепризнанными в качестве отраслевого стандарта. Обязательства в этой категории относятся к текущим обязательствам, если предполагаемый срок их погашения не превышает 12 месяцев с отчетной даты. ЮНФПА не ведет учета хеджирования для производных инструментов.

xi) Обязательства по выплатам работникам

ЮНФПА признает обязательства по выплатам работникам, на которые они имеют право.

Под работниками понимаются сотрудники по смыслу статьи 97 Устава Организации Объединенных Наций, условия службы и контрактный статус которых определяются в письме о назначении в соответствии с положениями, установленными Генеральной Ассамблеей согласно пункту 1 статьи 101 Устава. На практике к работникам относятся лица, работающие по временным, срочным

или непрерывным контрактам, включая младших сотрудников категории специалистов.

Выплаты работникам в ЮНФПА подразделяются на краткосрочные выплаты, выплаты по окончании трудовой деятельности и прочие долгосрочные выплаты.

Краткосрочные выплаты работникам

Краткосрочные выплаты работникам включают выплаты в связи с ежегодным отпуском или отпуском на родину.

Ежегодный отпуск представляет собой накапливаемый период оплачиваемого отсутствия на работе. ЮНФПА признает обязательство по выплате денежной компенсации в счет неиспользованного накопленного отпуска продолжительностью не более 82,5 дня по состоянию на отчетную дату, причем это количество было в исключительном порядке увеличено до 97,5 дня в 2021 году после вспышки пандемии COVID-19, и не более 60 дней, за которые выплачивается компенсация, после прекращения трудовой деятельности.

Удовлетворяющим соответствующим требованиям сотрудникам, работающим в соответствующих странах, и их иждивенцам предусматривается оплата проезда в связи с отпуском на родину. Под обязательствами, касающимися отпуска на родину, понимаются ожидаемые расходы на оплату поездки в связи со следующим отпуском на родину имеющим на него право сотрудникам, корректируемые с учетом срока службы, остающегося до момента предоставления таких выплат.

Ввиду краткосрочного характера таких выплат сумма обязательств, связанных с краткосрочными выплатами работникам, не дисконтируется на изменение стоимости денег с течением времени.

Выплаты работникам по окончании трудовой деятельности

Производимые ЮНФПА выплаты по окончании трудовой деятельности включают:

а) выплаты по плану медицинского страхования после прекращения трудовой деятельности, которые обеспечивают покрытие медицинских расходов бывших сотрудников, удовлетворяющих соответствующим критериям, и их удовлетворяющих требованиям иждивенцев по всему миру. Под обязательствами по медицинскому страхованию после прекращения трудовой деятельности понимаются приведенная стоимость доли расходов ЮНФПА на медицинское страхование нынешних и будущих пенсионеров и их удовлетворяющих требованиям иждивенцев;

б) выплаты при окончании трудовой деятельности, которые включают субсидию на репатриацию, возмещение расходов на перевозку имущества и оплату путевых расходов.

Эти выплаты относятся к категории планов с установленным размером пособия. К планам с установленным размером пособия относятся планы, в соответствии с которыми ЮНФПА обязан производить оговоренные выплаты, в силу чего ЮНФПА несет актуарный риск, т. е. затраты в связи с этими выплатами могут оказаться больше или меньше ожидаемых сумм.

Обязательства по планам с установленными выплатами оцениваются по приведенной стоимости обязательств по планам с установленными выплатами, рассчитанной независимыми актуариями, с использованием метода прогнозируемой условной единицы. Изменение суммы обязательств в результате пересчета

чистых обязательств по выплатам установленного размера учитывается в составе чистых активов. Все прочие изменения, такие как расходы на услуги и чистые проценты, отражаются в ведомости финансовых результатов в том периоде, в котором они возникают.

Дисконтная ставка, используемая при расчете приведенной стоимости обязательств по выплатам по окончании службы, основана на ставках по первоклассным корпоративным облигациям.

Объединенный пенсионный фонд персонала Организации Объединенных Наций

ЮНФПА является организацией, участвующей в Объединенном пенсионном фонде персонала Организации Объединенных Наций, который был создан Генеральной Ассамблеей для выплаты работникам пенсионных пособий, пособий в связи со смертью или потерей трудоспособности и других пособий. Пенсионный фонд представляет собой финансируемый несколькими работодателями план с установленным размером пособий. Как указано в статье 3 b) его Положений, членство в Пенсионном фонде открыто для специализированных учреждений, а также для любых других международных и межправительственных организаций, участвующих в общей системе окладов, пособий и других условий службы Организации Объединенных Наций и специализированных учреждений.

Членство в плане сопряжено для ЮНФПА с актуарными рисками, связанными с обязательствами перед нынешними и бывшими работниками других организаций, участвующих в Пенсионном фонде, в результате чего единообразной и надежной основы для распределения обязательств, активов плана и расходов между отдельными организациями не существует. ЮНФПА и другие участники Пенсионного фонда не в состоянии с достаточной степенью достоверности определить для целей учета свою долю в обязательствах по выплате пособий установленного размера, активах плана и связанных с ним затратах. Следовательно, ЮНФПА в соответствии с положениями стандарта 39 МСУГС «Выплаты работникам» рассматривает план как план с установленным размером взносов. Взносы ЮНФПА в план в течение финансового периода отражаются в составе расходов в ведомости результатов финансовой деятельности.

Прочие долгосрочные обязательства по выплатам работникам

Прочие долгосрочные выплаты работникам включают выплату компенсации работникам, предусмотренную положениями Добавления D к Правилам о персонале Организации Объединенных Наций, в случае смерти, потери трудоспособности, увечий или болезни при исполнении сотрудниками служебных обязанностей по поручению Организации Объединенных Наций.

Обязательства по этим выплатам оцениваются аналогично обязательствам по планам с установленными выплатами, при этом все изменения в результате переоценки учитываются в ведомости результатов финансовой деятельности.

xii) Поступления

Поступления ЮНФПА включают безвозмездные и возмездные операции. Безвозмездные операции определяются как операции, в рамках которых ЮНФПА получает от третьих сторон ресурсы, которые должны использоваться для содействия решению стоящих перед Фондом задач, без непосредственного предоставления равной по стоимости компенсации. К категории безвозмездных операций относятся поступления ЮНФПА в виде взносов.

Возмездные операции определяются как операции, в рамках которых ЮНФПА предоставляет третьим сторонам товары или услуги и получает от них примерно равную по стоимости компенсацию. Эти операции схожи с «торговой» сделкой. Работа ЮНФПА построена таким образом, что в настоящее время единственным видом возмездных операций является закупочная деятельность, осуществляемая по поручению третьих сторон.

Поступления ЮНФПА в виде взносов подразделяются на две отдельные категории:

а) нецелевые взносы (также называемые «взносами в регулярные ресурсы», «взносами в основные ресурсы» или «взносами неограниченного назначения»), представляющие собой ресурсы, которые могут быть использованы на любые цели;

б) целевые взносы (также называемые «взносами в прочие ресурсы», «взносами в неосновные ресурсы» или «взносами ограниченного назначения»), представляющие собой ресурсы, которые зарезервированы донорами для использования в конкретных целях. К ним относятся целевые средства и специальные средства. Специальные средства включают средства в рамках программы для младших сотрудников-специалистов, средства для оплаты услуг по закупкам, а также прочие средства.

Взносы обоих видов учитываются в качестве поступлений на момент получения денежных средств или подписания соглашения, имеющего обязательную силу, в зависимости от того, что происходит раньше. В крайне редких случаях, когда ресурсы предоставляются на конкретных условиях или когда непосредственно указывается конкретный год, на который выделяются взносы, принятие таких ресурсов к учету может быть отложено до выполнения соответствующих условий.

Уменьшение поступлений учитывается тогда, когда после подписания имеющего обязательную силу соглашения между ЮНФПА и донором достигается взаимопонимание по вопросу о сокращении ранее принятых к учету поступлений в виде целевых взносов.

ЮНФПА вместе с другими организациями системы Организации Объединенных Наций участвует в денежных пулах и выполняет в отношении некоторых из этих пулов функции распорядителя. Доля ЮНФПА во взносах в эти пулы учитывается в то время, когда соответствующие механизмы управления программами одобряют выделение ресурсов.

Взносы натурой в виде товаров учитываются в качестве поступлений по их справедливой стоимости на дату подписания обязательных соглашений. Оценка определяется на основе доступной рыночной информации или независимыми оценщиками. Взносы в натуральной форме в виде услуг не учитываются в качестве поступлений. Большинство оказанных услуг связаны с различными видами консультативной и кадровой поддержки, полученной на безвозмездной основе.

Поступления от продажи внешним сторонам контролируемых ЮНФПА товаров учитываются на момент передачи товаров; поступления от выполнения услуг по закупке учитываются на момент их оказания.

xiii) Возврат средств донорам

Возврат неизрасходованных остатков средств по истечении срока или прекращении действия соглашений учитывается, когда формулировки соглашения или накопленный в предыдущие годы опыт указывают на то, что существует вероятность возврата таких сумм, или при получении соответствующих запросов

от доноров. Все суммы, возвращаемые донорам, отражаются в качестве вычетов из суммы поступивших взносов.

xiv) Расходы

Значительная часть программной деятельности осуществляется правительствами, межправительственными и неправительственными организациями, а также некоторыми организациями системы Организации Объединенных Наций, привлеченными ЮНФПА на основе подписанных планов работы или других соответствующих соглашений.

Авансы средств партнерам-исполнителям, выплачиваемые на основе утвержденных планов работы или других программных документов, первоначально проводятся по счетам авансов из оборотных средств. Авансы впоследствии погашаются и расходы учитываются на основании представленных партнерами-исполнителями отчетов о расходах, подготовленных в соответствии с их собственными системами бухгалтерского учета, с подробной информацией о понесенных расходах. непогашенные авансы, перенесенные для осуществления программной деятельности в следующем году, проводятся по категории «Авансы из оборотных средств», а авансы, подлежащие возврату ЮНФПА, классифицируются как «Прочая дебиторская задолженность» в ведомости финансового положения.

xv) Косвенные издержки

«Косвенные издержки» означают расходы, понесенные ЮНФПА в связи с осуществлением и обеспечением его деятельности и программ, которые при этом не могут быть однозначно отнесены к такой деятельности и программам. Они финансируются за счет начислений в порядке возмещения расходов, взимаемых с выплат (помимо авансов из оборотных средств) из целевых ресурсов по следующим ставкам:

(В процентах)

<i>Вид соглашения</i>	<i>Ставка</i>
Стандартные соглашения о совместном финансировании, подписанные после 1 января 2014 года	8
Тематические целевые фонды	7
Взносы от правительств стран осуществления программ, взносы по линии сотрудничества Юг — Юг и трехстороннего сотрудничества	5
Комплексные соглашения	0–8
Соглашения о совместном финансировании, подписанные до 2014 года, с договоренностью о дополнительных расходах, подписанной после 1 января 2014 года	8
Соглашения о совместном финансировании, подписанные до 2014 года, без договоренности о дополнительных расходах, подписанной после 1 января 2014 года	7

Возмещенные косвенные издержки исключаются из категории поступлений по линии целевых взносов и включаются в категорию «Прочие поступления» по линии регулярных ресурсов. Сумма сборов за возмещение расходов указана в качестве расходов в таблице В, чтобы показать общий объем начислений индивидуальным целевым и специальным фондам.

xvi) Курсовые прибыли и убытки

Все курсовые прибыли и убытки, в том числе связанные со взносами к получению, кредиторской задолженностью, денежными средствами и их эквивалентами, инвестициями, авансами и прочими денежными средствами на балансовом счету, проводятся по статьям «Прочие поступления» и «Прочие расходы» в ведомости результатов финансовой деятельности, помимо нереализованных прибылей и убытков по линии неденежных активов, классифицируемых как имеющиеся в наличии для продажи, таких как долевые финансовые инструменты, которые учитываются непосредственно в чистых активах.

xvii) Аренда

Аренда классифицируется либо как операционная, либо как финансовая.

Аренда классифицируется как финансовая аренда, если ЮНФПА передаются практически все риски и выгоды, связанные с владением объектом основных средств, независимо от того, происходит ли в конце срока аренды передача ЮНФПА права собственности. Срок финансовой аренды обычно составляет большую часть предполагаемого срока полезного использования арендуемого объекта. Основные средства, приобретаемые по договору финансовой аренды, учитываются в составе активов и подлежат амортизации в том же порядке, что и основные средства, приобретаемые по договору купли-продажи. Капитализируемая стоимость равняется наименьшей из двух величин: справедливой стоимости арендуемого объекта или приведенной стоимости минимальных арендных платежей, рассчитываемой в начале срока аренды.

Аренда, не являющаяся финансовой арендой, классифицируется как операционная аренда. Расходы по операционной аренде учитываются линейным способом в течение всего срока аренды. Сумма будущих арендных платежей на протяжении срока текущей аренды по неаннулируемым договорам указывается в примечаниях к настоящим финансовым ведомостям.

xviii) Получение прав безвозмездного пользования

В ряде отделений на местах ЮНФПА пользуется помещениями бесплатно на основании безвозмездного предоставления правительствами принимающих стран Фонду прав пользования. В зависимости от продолжительности (или «сроков аренды») и положений о прекращении действия это безвозмездное получение прав пользования может быть аналогично операционной или финансовой аренде. В последнем случае помещения переходят под контроль ЮНФПА на период, в течение которого организация осуществляет свою деятельность в стране и использует эти помещения.

В случае прав пользования, аналогичных операционной аренде (главным образом на непродолжительный срок), в ведомости результатов финансовой деятельности указываются расходы и поступления в суммах, равных годовой арендной плате за аналогичные помещения, определяемой по рыночным ставкам. В случае прав пользования, аналогичных финансовой аренде (главным образом на длительный срок), производится капитализация активов по справедливой рыночной стоимости, а поступления учитываются сразу же после перехода помещений под контроль ЮНФПА, если только эта собственность не передается Фонду на каких-либо особых условиях. В этих случаях к учету принимаются отсроченные поступления на сумму, равную справедливой рыночной стоимости помещения. Это обязательство поэтапно учитывается в составе поступлений на протяжении более короткого из двух периодов: срока полезного использования помещения или срока, на который получены права пользования, в сумме, равной издержкам на амортизацию помещения за тот же период.

xix) Резервы, условные обязательства и условные активы

Резервы — это обязательства, не определенные по срокам исполнения или величине. ЮНФПА принимает резервы к учету, когда одновременно соблюдаются следующие три условия: а) у ЮНФПА имеется действующее юридическое или добровольно принятое обязательство, возникшее в результате прошлых событий; б) существует вероятность того, что ЮНФПА будет вынужден погасить это обязательство; и с) величина этого обязательства может быть достоверно оценена.

Условные обязательства — это обязательства, которые могут возникнуть в результате прошлых событий и наличие которых будет подтверждено только наступлением или ненаступлением одного или нескольких неопределенных будущих событий, не полностью подконтрольных ЮНФПА; или же действующие обязательства, которые возникают в результате прошлых событий, но не принимаются к учету, так как отсутствует вероятность того, что для выполнения этих обязательств потребуется выбытие ресурсов, которые могут принести экономические выгоды или могут быть полезно использованы; или же величина соответствующего обязательства не может быть достоверно оценена. Условные обязательства не принимаются к учету, однако указываются, если носят существенный характер.

Условные активы — это активы, которые могут возникнуть в результате прошлых событий и наличие которых будет подтверждено только наступлением или ненаступлением одного или нескольких неопределенных будущих событий, не полностью подконтрольных ЮНФПА. Условные активы не принимаются к учету, однако указываются, если появление экономических выгод или возможности полезного использования становится вероятным.

xx) Раскрытие информации о связанных сторонах

В отчетности раскрывается информация о соответствующих операциях с третьими сторонами, связанными с ЮНФПА. Связанными с ЮНФПА сторонами являются те стороны, которые могут оказывать значительное влияние при принятии ЮНФПА решений по вопросам финансовой или оперативной деятельности. Для ЮНФПА такими сторонами являются ключевой управленческий персонал, к которому относятся члены Исполнительного комитета ЮНФПА, директор Управления по услугам в области ревизии и расследований, директор Управления по оценке, заведующий сектором Службы закупок и директор Управления информационно-технических решений, их близкие члены семьи, а также любое другое лицо, занимающее одну из указанных должностей в качестве исполняющего обязанности на протяжении не менее трех месяцев в соответствующем календарном году. ЮНФПА раскрывает информацию о стоимостных объемах операций с этими сторонами, в том числе об окладах и любых займах, получаемых ими не на общих условиях.

Исполнительный совет ЮНФПА также считается связанной стороной по отношению к организации в целом; никаких операций с Исполнительным советом, информация о которых подлежит раскрытию, не совершается. Значительные финансовые операции совершаются с ПРООН, однако информация о них не раскрывается отдельно, поскольку ПРООН не может оказывать влияния при принятии ЮНФПА директивных решений по вопросам финансовой или оперативной деятельности, а также с учетом того, что все операции по оказанию услуг ЮНФПА совершаются на обычных условиях операций между независимыми сторонами.

xxi) Договорные обязательства

Договорные обязательства представляют собой обязательства по несению ЮНФПА в будущем расходов по заключенным на отчетную дату договорам, которых ЮНФПА практически или совершенно не может избежать в ходе своей обычной деятельности. К договорным обязательствам относятся обязательства по капитальным затратам, обязательства по договорам на поставку товаров и услуг, которые будут получены ЮНФПА в будущих периодах, минимальные платежи за аренду по неаннулируемым договорам и другие неаннулируемые договорные обязательства. Сумма договорных обязательств по состоянию на 31 декабря не отражена в ведомости финансового положения, а указана в примечаниях к финансовым ведомостям. В эту сумму не включены обязательства, связанные с договорами найма.

xxii) Услуги по закупкам

ЮНФПА производит закупки предметов снабжения, оборудования и услуг от имени и по просьбе правительств, Организации Объединенных Наций и ее фондов, программ и специализированных учреждений, других межправительственных учреждений и неправительственных организаций. За оказание этих услуг по закупкам ЮНФПА получает оплату по стандартной ставке, устанавливаемой Исполнительным советом и составлявшей в 2020 году 5 процентов, причем эта оплата учитывается в качестве прочих поступлений.

Суммы, заранее выплаченные по заказам, которые не были выполнены по состоянию на отчетную дату, указываются как «Кредиторская задолженность и начисления» в ведомости финансового положения. Дебиторская задолженность по заказам, выполненным до получения средств, указывается как «Прочая дебиторская задолженность» в ведомости финансового положения.

Стоимость товаров, проданных по заказам, выполненным из запасов ЮНФПА, учитывается по статье «Прочие поступления и расходы» в ведомости финансового положения, помимо соответствующей оплаты за услуги, которая учитывается как «Прочие поступления». В отношении заказов, выполненных из запасов поставщиков, в ведомости финансового положения учитывается только оплата за услуги.

xxiii) Использование расчетных оценок

Настоящая финансовая отчетность в силу необходимости содержит суммы, основанные на оценках и допущениях руководства. В смете указаны, в частности, справедливая стоимость активов, убытки от обесценения, эксплуатационные сроки службы, начисленные расходы, объем обязательств по плану медицинского страхования после прекращения службы и прочих обязательств по выплатам работникам, а также условных активов и обязательств. Фактические результаты могут отличаться от этих оценок. Изменения в оценках отражаются в том периоде, в котором о них становится известно.

Бухгалтерские оценки, использованные руководством для подготовки этих ведомостей, соответствуют оценкам, использованным для целей подготовки финансовых ведомостей 2020 года.

xxiv) Положения на переходный период

ЮНФПА не применял никаких предусмотренных МСУГС положений на переходный период в год, закончившийся 31 декабря 2021 года.

xxv) Сопоставление бюджетных показателей и фактических сумм

ЮНФПА составляет свой бюджет с применением модифицированного кассового метода.

Результаты сопоставления бюджетных показателей и фактических сумм, представленных на сопоставимой с бюджетом основе, приводятся в ведомости V. Бюджет для целей настоящей отчетности охватывает общеорганизационный бюджет и программную деятельность, финансируемую за счет нецелевых ресурсов. На период 2018–2021 годов общеорганизационный бюджет Фонда был подготовлен на четырехгодичной основе и пересчитан администрацией на годовую основу для целей определения внутреннего распределения ресурсов.

Первоначальный бюджет составлен на основе прогнозируемой суммы неиспользованных остатков средств, перенесенной с предыдущего периода, и первоначальных прогнозов в отношении поступления взносов в соответствующем году. Окончательный бюджет отражает фактические суммы обоих указанных элементов на момент окончательного распределения ассигнований.

В качестве фактически использованных бюджетных средств представлены суммы расходов на предусмотренную в бюджете деятельность, определенные с применением модифицированного кассового метода.

xxvi) Переход на новые стандарты учета

В 2021 году ЮНФПА не принял никаких новых стандартов учета.

xxvii) Изменения в учетной политике, учетной оценке или представлении данных

В 2021 году ЮНФПА не внес никаких существенных изменений в учетную политику, учетную оценку или представление данных в настоящих финансовых ведомостях.

xxviii) Будущие изменения в учетной политике

ЮНФПА примет МСУГС 41 «Финансовые инструменты», который устанавливает новые требования к классификации, принятию к учету и оценке финансовых инструментов и заменит с 1 января 2022 года МСУГС 29 «Финансовые инструменты: принятие к учету и оценка». В настоящее время ЮНФПА оценивает последствия МСУГС 41 для составления его финансовых ведомостей.

В январе 2022 года Совет по МСУГС издал МСУГС 43 «Аренда», заменяющий МСУГС 13 «Аренда». Новый стандарт больше не требует классификации аренды как финансовой или операционной, а также вводит новое требование об учете активов и обязательств в отношении прав и обязательств, вытекающих из договоров аренды. Принятие нового стандарта, скорее всего, приведет к увеличению как активов, так и обязательств, относящихся к аренде, которая в настоящее время классифицируется как операционная. ЮНФПА проведет тщательную оценку воздействия нового стандарта на свои финансовые ведомости и примет стандарт, как это требуется, к дате его вступления в силу — 1 января 2025 года.

В 2021 году Совет по МСУГС продолжил работу над разработкой новых стандартов по оприходованию поступлений по соглашениям с обязательствами по исполнению и без них и расходов на передачу. Эти новые стандарты, вероятно, окажут значительное влияние на практику ЮНФПА в области учета поступлений и бухгалтерского учета в части перечисления средств партнерам-исполнителям. Предполагаемая дата их выпуска — сентябрь 2022 года, а даты вступления в силу еще не известны. ЮНФПА ожидает, что у него будет

достаточно времени для полной оценки влияния новых стандартов на его финансовые ведомости и надлежащего применения стандартов к дате их вступления в силу.

Примечание 3

Денежные средства и их эквиваленты

Денежные средства и их эквиваленты, находящиеся в распоряжении ЮНФПА по состоянию на отчетную дату, включают:

(В тыс. долл. США)

	31 декабря 2021 года	31 декабря 2020 года
Денежные средства		
Кассовая наличность	85	70
Денежные средства в банках	57 892	39 184
Денежные средства в инвестиционных портфелях	11 861	10 141
Минус: резерв для банковских остатков ограниченного пользования	(763)	—
Эквиваленты денежных средств		
Фонды денежного рынка	137 891	89 868
Срочные депозиты	—	138 983
Всего	206 966	278 246

Денежные средства, необходимые для немедленной выплаты, хранятся в виде наличности и на банковских счетах в долларах США и в иностранной валюте, как показано в примечании 25.

Денежные средства в инвестиционных портфелях представляют собой денежные средства, хранящиеся на счетах в виде депозитов овернайт, в рамках портфельных инвестиций для покрытия расходов на выплаты по окончании трудовой деятельности, для последующего инвестирования в долгосрочные финансовые инструменты или для целей ребалансировки портфелей. В примечании 4 приводится более подробная информация о целях и составе инвестиционных портфелей Фонда.

Резерв для банковских остатков ограниченного пользования отражает ожидаемые курсовые убытки в связи с остатками средств на банковских счетах в иностранной валюте, хранящимися в одной стране осуществления программ.

Денежные эквиваленты включают высоколиквидные финансовые инструменты, такие как средства денежного рынка, срочные вклады и облигации, со сроком погашения не более трех месяцев с даты приобретения, которые входят в основной инвестиционный портфель оборотных средств ЮНФПА.

Подверженность ЮНФПА кредитному риску, риску изменения рыночной конъюнктуры и валютному риску и его деятельность по регулированию этих рисков в связи с финансовыми активами, включая денежные средства и их эквиваленты, рассматриваются в примечании 25.

Примечание 4 Инвестиции

ЮНФПА держит свои инвестиции в инвестиционных портфелях двух различных видов.

Инвестиционный портфель оборотных средств, управляемый ПРООН от имени ЮНФПА согласно руководящим принципам инвестиционной деятельности ПРООН и ее модели управления, содержит лишь высококачественные, высоколиквидные ценные бумаги с фиксированным доходом со сроками погашения, увязанными с потребностями ЮНФПА в ликвидности. Инвестиции регистрируются на имя ЮНФПА и находятся у хранителей, назначенных ПРООН. На протяжении 2021 года этот портфель классифицировался как удерживаемый до погашения, учитывался по амортизированной стоимости и оценивался с применением метода действующей процентной ставки.

Ниже указаны финансовые инструменты со сроком погашения более трех месяцев, имевшиеся в этом портфеле по состоянию на отчетную дату:

(В тыс. долл. США)

	31 декабря 2021 года		31 декабря 2020 года	
	Рыночная стоимость	Амортизированная стоимость	Рыночная стоимость	Амортизированная стоимость
Облигации	869 310	872 316	557 863	549 873
Коммерческие ценные бумаги	224 921	224 904	352 355	352 172
Срочные депозиты	50 000	50 000	60 000	60 000
Всего	1 144 231	1 147 220	970 218	962 045
В том числе:				
Инвестиции со сроком погашения менее одного года	470 235	469 832	603 341	602 097
Инвестиции со сроком погашения более одного года	673 996	677 388	366 877	359 948
Всего	1 144 231	1 147 220	970 218	962 045

Кроме того, инвестиционный портфель оборотных средств включал 137,9 млн долл. США в виде финансовых инструментов со сроком погашения не более трех месяцев (в 2020 году — 228,9 млн долл. США), указанных в составе денежных средств и их эквивалентов (см. примечание 3).

Облигации, имевшиеся в инвестиционном портфеле оборотных средств по состоянию на отчетную дату, включали:

(В тыс. долл. США)

Виды облигаций	31 декабря 2021 года		31 декабря 2020 года	
	Рыночная стоимость	Амортизированная стоимость	Рыночная стоимость	Амортизированная стоимость
Суверенные облигации, помимо облигаций Соединенных Штатов	433 482	434 007	291 876	285 868
Облигации наднациональных организаций	331 638	333 306	213 625	212 021
Государственные и ведомственные облигации Соединенных Штатов	74 149	74 958	22 042	22 000
Корпоративные облигации	30 041	30 045	30 320	29 984
Всего	869 310	872 316	557 863	549 873

В 2021 году средняя доходность инвестиционного портфеля оборотных средств составляла 0,7 процента (в 2020 году — 1,3 процента) вследствие уменьшения процентных ставок, обусловленного воздействием пандемии COVID-19 на финансовые рынки.

В 2016 и 2020 годах соответственно совместно с другими организациями системы Организации Объединенных Наций были сформированы два отдельных портфеля для инвестирования средств, выделяемых на покрытие обязательств по плану медицинского страхования после прекращения трудовой деятельности и по другим выплатам после окончания трудовой деятельности. Управление обоими портфелями осуществляют два независимых внешних инвестиционных управляющих в соответствии с одними и теми же руководящими принципами инвестирования и совместный механизм управления. В соответствии со своим предназначением эти портфели содержат диверсифицированные, более высокодоходные финансовые инструменты, которые включают денежные средства и их эквиваленты, ценные бумаги с фиксированным доходом и акции. Инвестиции классифицируются как имеющиеся в наличии для продажи и учитываются по справедливой рыночной стоимости.

Ниже указаны финансовые инструменты со сроком погашения более трех месяцев, имевшиеся в этих портфелях по состоянию на отчетную дату:

(В тыс. долл. США)

	31 декабря 2021 года		31 декабря 2020 года	
	Рыночная стоимость	Базовая стоимость	Рыночная стоимость	Базовая стоимость
Ценные бумаги с фиксированным доходом	124 213	124 385	95 817	89 467
Акции	211 655	172 221	177 674	137 613
Всего	335 868	296 606	273 491	227 080
В том числе:				
Ценные бумаги с фиксированным доходом со сроком погашения менее одного года	2 528	2 471	3 034	2 799
Ценные бумаги с фиксированным доходом со сроком погашения более одного года и акции	333 340	294 135	270 457	224 281
Всего	335 868	296 606	273 491	227 080

Кроме того, инвестиционные портфели для покрытия расходов на выплаты по окончании трудовой деятельности включали 11,9 млн долл. США в виде денежных средств и финансовых инструментов со сроком погашения не более трех месяцев (в 2020 году — 10,1 млн долл. США), указанных в составе денежных средств и их эквивалентов (см. примечание 3).

По портфелям инвестиций годовая норма доходности составила соответственно 5,15 процента и 9,23 процента для компонентов, находящихся под управлением двух назначенных управляющих инвестициями (в 2020 году — 12,14 процента и 14,67 процента).

В течение года ни один из инвестиционных инструментов ЮНФПА не обесценился. Подверженность организации кредитному риску, риску неликвидности и риску изменения рыночной конъюнктуры и соответствующая деятельность по регулированию этих рисков рассматриваются в примечании 25.

Из общего объема денежных средств и инвестиций по состоянию на 31 декабря 2021 года сумму в размере 548,1 млн долл. США составляли средства целевого использования (в 2020 году — 524,8 млн долл. США), как это указано ниже):

	Примечание	Сумма
Средства, находящиеся в ведении ЮНФПА как распорядителя этих средств в рамках совместных программ	Примечание 10	15,8 млн долл. США
Финансирование обязательств по выплатам работникам ^a	Примечание 12	405,9 млн долл. США
Оперативный резерв	Примечание 14	82,2 млн долл. США
Резерв для оказания гуманитарной помощи	Примечание 14	5,5 млн долл. США
Резерв для размещения персонала на местах	Примечание 14	5,0 млн долл. США
Основная сумма частного доверительного фонда	Примечание 14 h)	33,7 млн долл. США

^a Включая инвестиции, помещенные в портфели инвестиций для покрытия расходов на выплаты по окончании трудовой деятельности.

Ниже приводится информация о динамике инвестирования в инвестиционном портфеле оборотных средств:

(В тыс. долл. США)

	Срочные депозиты		Коммерческие ценные бумаги		Облигации		Всего	
	2021 год	2020 год	2021 год	2020 год	2021 год	2020 год	2021 год	2020 год
Начальное сальдо	60 000	280 000	352 172	79 520	549 873	651 179	962 045	1 010 699
Плюс: покупки	190 000	210 000	369 745	779 869	555 674	335 502	1 115 419	1 325 371
Минус: погашение	(200 000)	(430 000)	(497 500)	(510 000)	(231 966)	(436 359)	(929 466)	(1 376 359)
Амортизация	—	—	487	2 783	(1 265)	(449)	(778)	2 334
Итоговое сальдо	50 000	60 000	224 904	352 172	872 316	549 873	1 147 220	962 045

Ниже приводится информация о динамике инвестирования в инвестиционных портфелях для покрытия расходов на выплаты по окончании трудовой деятельности:

(В тыс. долл. США)

	Ценные бумаги с фиксированным доходом		Акции		Всего	
	2021 год	2020 год	2021 год	2020 год	2021 год	2020 год
Начальное сальдо	95 817	86 715	177 674	151 178	273 491	237 893
Плюс: покупки	100 616	27 943	102 337	69 974	202 953	97 917
Минус: погашение	(1 373)	(1 992)	—	—	(1 373)	(1 992)
Минус: продажа	(64 296)	(20 748)	(67 728)	(64 322)	(132 024)	(85 070)
Амортизация	(30)	(263)	—	—	(30)	(263)
(Убытки)/прибыли по справедливой стоимости, учитываемые в:						
профиците/(дефиците)	(1 234)	1 316	—	—	(1 234)	1 316
чистой стоимости активов	(5 287)	2 846	(628)	20 844	(5 915)	23 690
Итоговое сальдо	124 213	95 817	211 655	177 674	335 868	273 491

Примечание 5**Взносы к получению и прочая дебиторская задолженность****а) Взносы к получению**

Взносы к получению по состоянию на отчетную дату указываются без учета резервов на покрытие сомнительной задолженности:

(В тыс. долл. США)

	31 декабря 2021 года	31 декабря 2020 года
Безвозмездные операции		
Взносы к получению (текущие)	227 667	208 693
Нецелевые ресурсы	931	105
Целевые ресурсы	226 736	208 588
Взносы к получению (текущие)	193 737	208 175
Целевые ресурсы	193 737	208 175
Возмездные операции		
Взносы к получению (текущие)	677	147
Всего	422 081	417 015

Взносы к получению по линии нецелевых ресурсов представляют собой взносы, объявленные в текущем году и в прошлые годы, которые еще не поступили на конец отчетного периода. Взносы к получению по линии целевых ресурсов включают суммы, которые подлежат поступлению в будущие годы в основном в соответствии с многолетними соглашениями с донорами.

В основу разграничения текущей и долгосрочной дебиторской задолженности положен срок платежа. Текущая дебиторская задолженность по взносам подлежит взысканию в течение 12 месяцев с отчетной даты, а долгосрочная дебиторская задолженность подлежит взысканию после истечения этого срока.

Анализ по срокам задолженности

Ниже приводится информация о просроченной задолженности по взносам к получению по состоянию на отчетную дату:

(В тыс. долл. США)

	31 декабря 2021 года		31 декабря 2020 года	
	Нецелевые взносы	Целевые взносы	Нецелевые взносы	Целевые взносы
2017 год и предыдущие годы	–	529	142	529
2018 год	12	–	43	–
2019 год	33	–	71	1 213
2020 год	74	–	87	14 657
2021 год	847	6 129	–	–
Взносы к получению по состоянию на 31 декабря	966	6 658	343	16 399

	31 декабря 2021 года		31 декабря 2020 года	
	Нецелевые взносы	Целевые взносы	Нецелевые взносы	Целевые взносы
Взносы к получению, не истребованные по состоянию на 31 декабря	–	421 423	–	406 250
Резерв на покрытие сомнительной задолженности по взносам к получению	(35)	(6 931)	(238)	(5 739)
Всего	931	421 150	105	416 910

Подробная информация о взносах к получению по линии целевых и нецелевых ресурсов в разбивке по донорам приводится в таблице А (без учета суммы резерва на покрытие сомнительной задолженности) и таблице В, соответственно.

Резерв на покрытие сомнительной задолженности по взносам к получению

Ниже приводится информация о состоянии резерва на покрытие сомнительной задолженности по взносам к получению:

(В тыс. долл. США)

	2021 год	2020 год
Резерв по состоянию на 1 января	(5 977)	(6 456)
Взносы к получению, задолженность по которым в настоящее время считается сомнительной	(1 486)	(353)
Списанная сумма задолженности по взносам к получению	111	128
Поступившая сумма в счет взносов к получению, задолженность по которым ранее считалась сомнительной	386	704
Резерв по состоянию на 31 декабря	(6 966)	(5 977)

в) Прочая дебиторская задолженность

Прочая дебиторская задолженность по состоянию на отчетную дату включала:

(В тыс. долл. США)

	31 декабря 2021 года	31 декабря 2020 года
Начисленные дивиденды	68	83
Начисленные проценты	3 329	3 273
Авансовые выплаты сотрудникам	343	542
Остаток средств по межфондовым операциям к получению от организаций системы Организации Объединенных Наций	17 597	417
Дебиторская задолженность по линии закупочной деятельности	965	964
Возмещаемый налог на добавленную стоимость/продажи	5 560	5 369
Средства, причитающиеся с партнеров-исполнителей	6 485	3 580
Разная дебиторская задолженность	9 636	9 303
Минус: резерв на покрытие прочей сомнительной дебиторской задолженности	(2 676)	(1 481)
Всего, прочая дебиторская задолженность	41 307	22 050

Ниже приводится информация о состоянии резерва на покрытие сомнительной задолженности по прочим взносам к получению:

(В тыс. долл. США)

	2021 год	2020 год
Резерв по состоянию на 1 января	(1 481)	(1 311)
Прочая дебиторская задолженность, взыскание по которой в настоящее время считается сомнительным	(1 410)	(338)
Списанная сумма прочей дебиторской задолженности	122	57
Поступившая сумма в счет прочей дебиторской задолженности, взыскание по которой ранее читалось сомнительным	93	111
Резерв по состоянию на 31 декабря	(2 676)	(1 481)

Примечание 6

Авансы из оборотных средств, предоплата и прочие активы

а) Авансы из оборотных средств

Ниже приводится информация о непогашенных авансах из оборотных средств с разбивкой по партнерам-исполнителям по состоянию на отчетную дату:

(В тыс. долл. США)

	31 декабря 2021 года	31 декабря 2020 года
Правительства	4 766	5 317
Межправительственные учреждения и неправительственные организации	5 558	5 476
Организации системы Организации Объединенных Наций	9 515	7 506
Минус: резерв на покрытие сомнительной задолженности по авансам	(1 150)	(541)
Всего	18 689	17 758

Ниже приводится информация об изменении объема резерва на покрытие сомнительной задолженности по авансовым платежам из оборотных средств:

(В тыс. долл. США)

	2021 год	2020 года
Резерв по состоянию на 1 января	(541)	(493)
Авансовые платежи, задолженность по которым в настоящее время считается сомнительной	(676)	(50)
Списанные авансовые платежи	56	1
Поступившая сумма в счет авансовых платежей, задолженность по которым ранее считалась сомнительной	11	1
Резерв по состоянию на 31 декабря	(1 150)	(541)

б) Предоплаты и прочие активы

Предоплаты и прочие активы по состоянию на отчетную дату были следующими:

(В тыс. долл. США)

	<i>31 декабря 2021 года</i>	<i>31 декабря 2020 года</i>
Текущие		
Отсроченные расходы по программам	1 350	1 552
Непогашенные пособия на образование	3 744	3 500
Предоплата взносов в систему координаторов-резидентов	3 870	4 607
Прочие предоплаты	7 264	7 006
Итого, текущие	16 228	16 665
Долгосрочные		
Прочие активы	23	18
Всего, долгосрочные	23	18
Всего, предоплаты и прочие активы	16 251	16 683

Примечание 7

Запасы

Ниже приводится информация о запасах ЮНФПА по состоянию на отчетную дату:

(В тыс. долл. США)

	<i>31 декабря 2021 года</i>	<i>31 декабря 2020 года</i>
Предметы снабжения, связанные с охраной репродуктивного здоровья и осуществлением других программ:		
в пути	75 347	86 598
на складах	43 464	54 859
на складах	31 883	31 739
Запасы основных средств в пути	3 589	5 658
Резерв на покрытие убытков от обесценения	(659)	—
Всего	78 277	92 256

Ниже приводится информация об изменениях в объеме запасов:

(В тыс. долл. США)

	<i>2021 год</i>	<i>2020 год</i>
Запасы по состоянию на 1 января	92 256	70 267
Поступления	198 622	262 242
Отпуск запасов	(211 703)	(239 822)
Резерв на покрытие убытков от обесценения	(659)	—
Корректировки и списание запасов	(239)	(431)
Запасы по состоянию на 31 декабря	78 277	92 256

Примечание 8 Основные средства

Ниже приводится информация об изменениях в основных средствах (или материальных активах) и их остатках:

(В тыс. долл. США)

	Земля		Здания		Мебель и недвижимый инвентарь		Оборудование информационно-коммуникационных технологий		Автотранспортные средства		Улучшения арендованного имущества		Объекты незавершенного строительства и еще не сданные в эксплуатацию		Всего	
	2021 год	2020 год	2021 год	2020 год	2021 год	2020 год	2021 год	2020 год	2021 год	2020 год	2021 год	2020 год	2021 год	2020 год	2021 год	2020 год
Стоимость																
По состоянию на 1 января	227	227	13 492	13 417	4 669	4 933	21 740	20 291	35 584	32 972	8 797	8 140	1 526	2 003	86 035	81 983
Поступления	–	–	19	80	361	217	3 002	2 587	2 993	2 720	872	496	659	1 482	7 906	7 582
Выбытие	–	–	–	–	(321)	(432)	(2 276)	(1 382)	(3 588)	(1 523)	(377)	(43)	–	–	(6 562)	(3 380)
Реверсирование обесценения/ (обесценение)	–	–	–	–	–	–	–	–	27	(27)	–	–	–	–	27	(27)
Корректировки/реклассификации	–	–	(4)	(5)	(261)	(49)	298	244	868	1 442	212	204	(1 223)	(1 959)	(110)	(123)
По состоянию на 31 декабря	227	227	13 507	13 492	4 448	4 669	22 764	21 740	35 884	35 584	9 504	8 797	962	1 526	87 296	86 035
Накопленная амортизация																
По состоянию на 1 января	–	–	3 844	3 392	3 392	3 306	14 378	13 369	23 837	22 403	6 499	5 612	–	–	51 950	48 082
Амортизационные отчисления	–	–	451	452	303	350	2 411	2 262	2 967	2 866	910	907	–	–	7 042	6 837
Выбытие	–	–	–	–	(289)	(264)	(2 108)	(1 250)	(2 306)	(1 432)	(342)	(20)	–	–	(5 045)	(2 966)
Корректировки/реклассификации	–	–	–	–	(250)	–	39	(3)	–	–	211	–	–	–	–	(3)
По состоянию на 31 декабря	–	–	4 295	3 844	3 156	3 392	14 720	14 378	24 498	23 837	7 278	6 499	–	–	53 947	51 950
Чистая балансовая стоимость по состоянию на 1 января	227	227	9 648	10 025	1 277	1 627	7 362	6 922	11 747	10 569	2 298	2 528	1 526	2 003	34 085	33 901
Чистая балансовая стоимость по состоянию на 31 декабря	227	227	9 212	9 648	1 292	1 277	8 044	7 362	11 386	11 747	2 226	2 298	962	1 526	33 349	34 085

К объектам незавершенного строительства и объектам, еще не сданным в эксплуатацию, относятся в первую очередь основные средства, находившиеся на отчетную дату в пути в периферийные отделения. Большинство объектов незавершенного строительства и еще не сданных в эксплуатацию на конец 2020 года в 2021 году были введены в эксплуатацию и включены в соответствующие категории.

ЮНФПА занимает одно служебное здание на основе финансовой аренды на коммерческих условиях. Его чистая балансовая стоимость по состоянию на конец 2021 года составляла 0,5 млн долл. США.

Стоимость непогашенных обязательств по приобретению основных средств для использования ЮНФПА и партнерами-исполнителями по состоянию на 31 декабря 2021 года составляла 0,5 млн долл. США (в 2020 году — 0,5 млн долл. США). По состоянию на 31 декабря 2021 года стоимость полностью амортизированных основных средств, которые продолжали использоваться, составляла 29,6 млн долл. США (в 2020 году — 29,3 млн долл. США).

Примечание 9

Нематериальные активы

Ниже приводится информация об изменениях стоимости нематериальных активов и их остатках:

(В тыс. долл. США)

	Отдельно приобретенное программное обеспечение		Программное обеспечение собственной разработки		Нематериальные активы на стадии разработки		Всего	
	2021 год	2020 год	2021 год	2020 год	2021 год	2020 год	2021 год	2020 год
Стоимость								
По состоянию на 1 января	746	642	1 265	857	1 892	724	3 903	2 223
Поступления	133	142	—	331	3 378	1 245	3 511	1 718
Выбытие	(64)	(38)	—	—	—	—	(64)	(38)
Обесценение	—	—	—	—	(379)	—	(379)	—
Корректировки/реклассификации	—	—	19	77	—	(77)	19	—
По состоянию на 31 декабря	815	746	1 284	1 265	4 891	1 892	6 990	3 903
Накопленная амортизация								
По состоянию на 1 января	627	632	864	673	—	—	1 491	1 305
Амортизационные отчисления	60	33	86	191	—	—	146	224
Выбытие	(33)	(38)	—	—	—	—	(33)	(38)
По состоянию на 31 декабря	654	627	950	864	—	—	1 604	1 491
Чистая балансовая стоимость по состоянию на 1 января	119	10	401	184	1 892	724	2 412	918
Чистая балансовая стоимость по состоянию на 31 декабря	161	119	334	401	4 891	1 892	5 386	2 412

Нематериальные активы в стадии разработки, капитализированные в 2021 году, включают в себя 2,8 млн долл. США на телевизионный сериал, созданный для расширения осведомленности, особенно среди молодежи, о контрацепции и сексуальном здоровье. Сериал предназначен для широкого

вещания, в том числе через потоковые сервисы, после завершения работы над ним, которое в настоящее время запланировано на 2022 год.

Помимо учтенных нематериальных активов ЮНФПА использует другое нематериальное имущество, находящееся в его распоряжении, но не отвечающее учетным критериям стандарта 31 МСУГС «Нематериальные активы» и учетной политике Фонда. Это имущество включает: а) платформу сбора и анализа информации о рабочих процессах, используемую для анализа и представления финансовых, программных и других управленческих данных; б) платформу обмена сообщениями и сотрудничества, предоставляющую доступ к различным приложениям, таким как электронная почта, программа работы, хранение файлов и другие функции; и с) систему управления документооборотом.

ЮНФПА находится в процессе внедрения с 2022 года новых, функционально интегрированных, «облачных» решений по общеорганизационному планированию ресурсов и организации взаимоотношений с клиентами в рамках консорциума с другими организациями системы Организации Объединенных Наций. В 2021 году ЮНФПА потратил 11,8 млн долл. США на обе инициативы; эти затраты не отвечали критериям капитализации и учитывались как расходы в течение года (в 2020 году — 6,4 млн долл. США). Дополнительные 0,7 млн долл. США в виде затрат на научные исследования были израсходованы на другие проекты и были учтены как расходы в 2021 году (в 2020 году — 0,1 млн долл. США).

По состоянию на 31 декабря 2021 года ЮНФПА имел материальные обязательства по приобретению нематериальных активов на сумму 0,3 млн долл. США (в 2020 году — ноль). Стоимость полностью амортизированных нематериальных активов, которые продолжали использоваться на конец 2021 года, составляла 1,4 млн долл. США (в 2020 году — 1,5 млн долл. США), что в основном отражало стоимость лицензии на целый ряд офисных прикладных программ и прикладных программ собственной разработки.

Примечание 10 Кредиторская задолженность и начисления

Кредиторская задолженность и начисления по состоянию на отчетную дату были следующими:

(В тыс. долл. США)

	<i>31 декабря 2021 года</i>	<i>31 декабря 2020 года</i>
Кредиторская задолженность	16 251	23 483
Начисленные обязательства	28 178	30 879
Авансовые платежи по линии закупочной деятельности	28 344	17 933
Остаток средств по межфондовым операциям, причитающихся организациям системы Организации Объединенных Наций	102	94
Средства, удерживаемые в пользу совместных программ	15 762	33 047
Возмещение средств, причитающихся партнерам-исполнителям, и кредиторской задолженности от их имени	20 721	22 282
Кредиторская задолженность по закупкам ценных бумаг для инвестиционного портфеля	234	1 420
Возврат средств донорам	8 046	7 015
Всего	117 638	136 153

Под средствами, удерживаемыми в пользу совместных программ, понимаются взносы, полученные и находящиеся в распоряжении ЮНФПА в его качестве распорядителя для финансирования программной деятельности, подлежащей совместному осуществлению с другими организациями системы Организации Объединенных Наций, которые будут распределяться в соответствии с согласованной программой работы.

Возмещение средств, причитающихся партнерам-исполнителям, и кредиторской задолженности от их имени означает прежде всего расходы, понесенные на осуществление программной деятельности и еще не оплаченные ЮНФПА, или кредиторскую задолженность в связи с новыми авансами из оборотных средств.

Примечание 11 Финансовая аренда

По состоянию на 31 декабря 2021 года ЮНФПА пользовался служебным зданием в одной из стран осуществления программ на основе договора о финансовой аренде. В 2021 год у ЮНФПА не выплачивал никакой арендной платы за эти помещения, поскольку его обязательства в соответствии с договором о финансовой аренде были выполнены в предшествующие годы.

Примечание 12 Выплаты работникам

Обязательства по выплатам работникам по состоянию на отчетную дату указаны ниже:

(В тыс. долл. США)

	31 декабря 2021 года	31 декабря 2020 года
Текущие		
Краткосрочные выплаты работникам		
Накопившиеся дни ежегодного отпуска	35 901	33 113
Накопившиеся дни отпуска на родину	3 917	3 681
Выплаты по окончании трудовой деятельности и другие долгосрочные выплаты работникам		
Выплаты в связи с репатриацией (обязательства перед уже не работающими сотрудниками) ^a	272	768
Выплаты в связи с репатриацией (обязательства перед работающими сотрудниками)	4 228	3 029
Медицинское страхование после выхода на пенсию	4 246	4 111
Компенсационные выплаты работникам	53	22
Всего, текущие обязательства	48 617	44 724
Долгосрочные		
Выплаты по окончании трудовой деятельности и другие долгосрочные выплаты работникам		
Выплаты в связи с репатриацией (обязательства перед работающими сотрудниками)	33 087	32 886

	31 декабря 2021 года	31 декабря 2020 года
Медицинское страхование после выхода на пенсию	362 836	348 733
Компенсационные выплаты работникам	1 125	534
Всего, долгосрочные обязательства	397 048	382 153
Всего, обязательства по выплатам работникам	445 665	426 877

^a Под уже не работающими сотрудниками понимаются те, кто на отчетную дату уже прекратил работу в ЮНФПА.

Краткосрочные выплаты работникам

Краткосрочные выплаты работникам, обеспечиваемые ЮНФПА для своего персонала в соответствии с Положениями и правилами о персонале Организации Объединенных Наций, включают выплаты в связи с ежегодным отпуском или отпуском на родину.

Накопившиеся дни ежегодного отпуска

Это обязательство касается количества дней ежегодного отпуска, накопленных сотрудниками по состоянию на отчетную дату, которые могут использоваться в качестве отгулов в будущие периоды. Это обязательство начисляется по мере накопления срока службы исходя из действующих почасовых ставок окладов без дисконтирования. Максимальная продолжительность в 82,5 рабочих дня, которые обычно могут быть накоплены сотрудником по состоянию на 31 декабря любого календарного года, была на исключительной основе увеличена в 2021 году до 97,5 рабочего дня с учетом негативного воздействия пандемии COVID-19 на способность сотрудников брать отпуск.

Накопившиеся дни отпуска на родину

Это обязательство касается накопленной по состоянию на отчетную дату суммы ожидаемых путевых расходов сотрудников, которые отвечают соответствующим критериям, и их иждивенцев в связи с их следующим отпуском на родину и на покрытие которых они имеют право. Это обязательство начисляется по мере накопления срока службы, его величина не дисконтируется, и выплата компенсации за неиспользованное право по окончании службы не предусматривается. В 2020 году ЮНФПА увеличил максимальное количество зачетных пунктов для отпуска на родину, которое может быть перенесено на будущий период, с 40 до 72 зачетных пунктов с учетом негативного воздействия пандемии COVID-19 на способность сотрудников брать отпуск.

Выплаты по окончании трудовой деятельности и другие долгосрочные выплаты работникам

В соответствии с Положениями и правилами о персонале Организации Объединенных Наций сотрудники ЮНФПА получают выплаты в связи с репатриацией, выплаты по плану медицинского страхования после прекращения трудовой деятельности и выплаты компенсации работникам.

Выплаты в связи с репатриацией

Набранные на международной основе сотрудники, которые удовлетворяют определенным установленным критериям, в том числе проживают на момент своего увольнения за пределами страны своего гражданства, имеют право на

получение субсидии на репатриацию, размер которой зависит от срока службы, и на покрытие их путевых расходов и расходов на перевозку имущества.

Эти выплаты относятся к категории планов с установленным размером пособия. Это обязательство признается за всеми сотрудниками, отвечающими минимальным установленным критериям, с даты найма на работу, даже если выплаты еще не причитаются.

Предусмотрено отдельное обязательство на фактические суммы, подлежащие выплате не работающим сотрудникам, уже прекратившим трудовую деятельность в ЮНФПА, которые не востребовали причитающиеся им выплаты по состоянию на отчетную дату.

Медицинское страхование после выхода на пенсию

Сотрудники и их удовлетворяющие требованиям иждивенцы могут по своему усмотрению участвовать в субсидируемом ЮНФПА плане медицинского страхования после выхода на пенсию при условии, что они отвечают определенным требованиям, включая требование об участии в субсидируемом Организацией Объединенных Наций плане медицинского страхования в течение 10 лет для сотрудников, поступивших на службу после 1 июля 2007 года, и в течение 5 лет для сотрудников, принятых на работу до этой даты.

Эти выплаты именуется выплатами по плану медицинского страхования после выхода на пенсию и предоставляются главным образом через планы страхования в Соединенных Штатах и план страхования по всему миру — эти планы управляются Организацией Объединенных Наций — и План медицинского страхования, который находится в ведении ПРООН.

План медицинского страхования после выхода на пенсию является планом с установленным размером пособий. Это обязательство признается за всеми сотрудниками, отвечающими минимальным установленным критериям, с даты найма на работу, даже если выплаты еще не причитаются.

Компенсационные выплаты работникам

В соответствии с положениями Добавления D к Правилам о персонале Организации Объединенных Наций сотрудники ЮНФПА имеют право на получение компенсации в случае смерти, потери трудоспособности, увечий или болезни при исполнении сотрудниками служебных обязанностей.

Эти выплаты, классифицируемые как другие долгосрочные выплаты работникам и учитываемые аналогично плану с установленным размером пособия, признаются как обязательство только при наступлении событий, которые приведут к компенсационным выплатам.

Измерение выплат по окончании трудовой деятельности и других долгосрочных выплат работникам

Чистая сумма обязательств по выплатам установленного размера в связи с выплатами по окончании трудовой деятельности и другими долгосрочными выплатами работникам измеряется независимыми актуариями с использованием метода оценки по зачету прогнозируемой учетной единицы пенсии.

Суммы обязательств оцениваются путем дисконтирования будущих денежных потоков, необходимых для погашения этого обязательства, исходя из данных о численности сотрудников, отвечающих минимальным установленным критериям, с использованием определенных финансовых, демографических и поведенческих допущений, включая ставки дисконтирования и темпы роста

расходов на медицинское обслуживание, ежегодное повышение окладов, увеличение расходов на поездки, коррективы на стоимость жизни, выплаты пенсионерам, смертность, прогнозы в отношении увольнения и выхода на пенсию, допущения относительно зачисления в систему страхования и вероятность заключения брака после выхода на пенсию.

ЮНФПА обычно проводит полную актуарную оценку раз в два года. В год, когда полная оценка не проводится, суммы обязательств устанавливаются посредством переноса данных переписи предшествующего года, включая пересмотр и обновление основных допущений.

Ресурсы, резервируемые ЮНФПА для финансирования обязательств по выплатам работникам (более подробную информацию см. ниже в разделе о финансировании), не относятся к активам плана согласно стандарту 39 МСУГС «Выплаты работникам», поскольку такие средства не хранятся в доверительном фонде, который в юридическом отношении не связан с ЮНФПА и который существует исключительно для осуществления или финансирования выплат работникам. Поэтому обязательства, касающиеся выплат по окончании службы и других долгосрочных выплат работникам, равны нынешней стоимости соответствующих обязательств по выплате пособий установленного размера.

Актуарная оценка 2021 года

Краткая информация об основных допущениях

Обязательства по выплатам по окончании трудовой деятельности по состоянию на 31 декабря 2021 года были установлены на основе результатов полной актуарной оценки.

Ниже указаны основные допущения, использованные для целей оценки:

(В процентах)

	Медицинское страхование после выхода на пенсию		Выплаты в связи с репатриацией (обязательства перед работающими сотрудниками)		Компенсационные выплаты работникам	
	2021 год	2020 год	2021 год	2020 год	2021 год	2020 год
Единая эквивалентная дисконтная ставка	3,30	3,13	2,68	2,12	2,78	2,42
Ежегодное повышение окладов			3,97–9,27	3,47–9,27		
Увеличение расходов на поездки			2,50	2,20		
Корректировки на стоимость жизни					2,50	2,00

Ставки дисконтирования были установлены исходя из рыночной доходности высококачественных корпоративных облигаций, срок погашения которых близок к сроку будущих платежей. Допущения, касающиеся ежегодного увеличения окладов и корректировки на стоимость жизни, соответствуют предположениям, используемым Объединенным пенсионным фондом персонала Организации Объединенных Наций для актуарной оценки пенсионных пособий. Увеличение путевых расходов прогнозировалось исходя из долгосрочного прогноза инфляции в Соединенных Штатах Америки.

Показатели динамики расходов на медицинское обслуживание, использованные для оценки обязательств по медицинскому страхованию после выхода на пенсию, указаны ниже:

Плановый показатель	2021 год			2020 год		
	Первоначальный показатель (в процентах)	Окончательный показатель (в процентах)	Последующее понижение (годы)	Первоначальный показатель (в процентах)	Окончательный показатель (в процентах)	Последующее понижение (годы)
Планы медицинского страхования в Соединенных Штатах, кроме плана «Медикэр»	5,17	3,95	10	5,31	3,65	14
План «Медикэр» в Соединенных Штатах	5,03	3,95	10	5,15	3,65	14
План стоматологического страхования в Соединенных Штатах	4,53	3,95	10	4,59	3,65	14
Планы медицинского страхования за пределами США — Швейцария	3,44	2,25	7	3,64	2,75	8
Планы медицинского страхования за пределами США — Евророна	3,75	3,75	Ноль	3,73	3,25	6

Расходы на выплаты возмещения на одного человека по плану медицинского страхования после выхода на пенсию рассчитаны с учетом последних представленных к оплате требований и сведений о числе участников плана за период 2016–2018 годов, предоставленных внешними администраторами.

Сметные платежи участников плана в счет расходов на медицинское страхование после выхода на пенсию были вычтены из суммы чистых обязательств с применением следующих коэффициентов долевого участия в расходах, утвержденных Генеральной Ассамблеей:

(В процентах)

Плановый показатель	Доля пенсионера	Доля организации
Планы страхования в Соединенных Штатах	33,00	67,00
План страхования по всему миру	50,00	50,00
План медицинского страхования	25,00	75,00

Прогнозы в отношении смертности, выживания и выхода на пенсию, используемые для оценки обязательств по медицинскому страхованию после выхода на пенсию, соответствуют прогнозам, используемым Объединенным пенсионным фондом персонала Организации Объединенных Наций для актуарной оценки пенсионных пособий. Зачисление в план, вероятность вступления в брак при выходе на пенсию и разница в возрасте между супругами оценивались на основе исторических тенденций.

Результаты актуарной оценки 2021 года

В таблице ниже приводится сопоставление начального и конечного объема обязательств по выплатам по окончании трудовой деятельности и прочим долгосрочным выплатам сотрудникам:

(В тыс. долл. США)

	Медицинское страхование после выхода на пенсию (за вычетом суммы уплаченных взносов)	Выплаты в связи с репатриацией (обязательства перед работающими сотрудниками)	Компенсационные выплаты работникам	2021 год	2020 год
По состоянию на 1 января	352 844	35 915	556	389 315	341 702
Стоимость услуг текущего периода	15 880	2 403	81	18 364	16 145
Чистая величина процента	10 974	745	5	11 724	11 997
Произведенные выплаты	(3 910)	(1 399)	(79)	(5 388)	(5 767)
Актуарные (прибыли)/убытки, возникающие в результате:					
изменений в финансовых допущениях	(1 847)	(872)	19	(2 700)	27 068
изменений в демографических допущениях	1 049	(14)	–	1 035	6
корректировки с учетом накопленного опыта	(7 908)	537	596	(6 775)	(1 836)
По состоянию на 31 декабря	367 082	37 315	1 178	405 575	389 315

Нынешняя стоимость услуг по плану медицинского страхования после прекращения службы и выплаты в связи с репатриацией отражают увеличение объема обязательств по выплатам работникам за услуги, оказанные в текущем периоде. Текущая стоимость обслуживания в связи с выплатами компенсации работникам отражает добавление событий за текущий год и изменения в плане выплаты компенсации.

Чистый процент отражает увеличение объема обязательств в результате приближения даты погашения обязательств по будущим выплатам работникам. И нынешняя стоимость услуг, и чистый процент учитываются в профиците или дефиците за год.

Выплаченные суммы отражают произведенные ЮНФПА в течение года выплаты страховой премии по плану медицинского страхования (доля работодателя), выплаты в связи с репатриацией и компенсационные выплаты работникам. Они учитываются как уменьшение объема обязательств. Различия между фактическими выплаченными суммами и актуарно рассчитанными суммами выплат классифицируются как переоценка суммы чистых обязательств по выплатам установленного размера в результате корректировок на основе накопленного опыта и учитываются в чистых активах.

Исходя из актуарных оценок, выплаты, которые должен произвести ЮНФПА в течение следующего отчетного периода, составят 4,4 млн долл. США в отношении медицинского страхования после выхода на пенсию, 4,3 млн долл. США в отношении выплат в связи с репатриацией и 0,05 млн долл. США в отношении выплат компенсации работникам.

Актuarные прибыли и убытки представляют собой изменения в текущей стоимости обязательств вследствие изменений в финансовых и демографических допущениях и корректиров на основе накопленного опыта (различия между прежними актуарными допущениями и фактическими событиями).

Актuarные прибыли и убытки в отношении выплат по окончании трудовой деятельности отражаются в составе чистых активов. В 2021 году была зафиксирована актуарная прибыль в связи с повышением используемых ставок дисконтирования и обновлением таблиц смертности до и после выхода на пенсию, что было частично нивелировано убытками от повышения темпов роста стоимости медицинского обслуживания и темпов роста стоимости проезда вследствие растущей инфляции. Ниже приводится информация об изменениях в накопленных актуарных прибылях и убытках:

(В тыс. долл. США)

	Медицинское страхование после выхода на пенсию (за вычетом суммы уплаченных взносов)	Выплаты в связи с репатриацией (обязательства перед работающими сотрудниками)	Всего
По состоянию на 31 декабря 2020 года	55 820	16 288	72 108
(Прибыль) за текущий период	(8 706)	(349)	(9 055)
По состоянию на 31 декабря 2021 года	47 114	15 939	63 053

Актuarные прибыли и убытки в отношении компенсации работникам учитываются в профиците или дефиците за год. Актuarные убытки, зафиксированные в 2021 году, возникли в основном в результате добавления нового заявителя, перед которым существуют обязательства по выплате крупного по объему пособия.

Ниже приводится информация о текущей стоимости обязательств по медицинскому страхованию выхода на пенсию как в валовом выражении, так и за вычетом выплат, произведенных участниками плана, по состоянию на отчетную дату:

(В тыс. долл. США)

	31 декабря 2021 года	31 декабря 2020 года
Общая сумма обязательств	564 094	542 736
Сумма, компенсируемая взносами участников плана	(197 012)	(189 892)
Чистая сумма обязательств	367 082	352 844

Средневзвешенная продолжительность обязательств по плану с установленными выплатами по состоянию на 31 декабря 2021 года составляла 23 года для медицинского страхования по выходу на пенсию, 9 лет для пособий на репатриацию и 14 лет для выплаты компенсаций работникам (в 2020 году — соответственно 23 года, 9 лет и 15 лет).

Анализ чувствительности

Оценка выплаты по окончании трудовой деятельности и других долгосрочных выплат работникам зависит от изменений в основных допущениях, таких как дисконтная ставка и темпы роста расходов на медицинское обслуживание. В таблице ниже показано то воздействие, которое изменение на 0,50 процента

единой эквивалентной дисконтной ставки или показателя прогнозируемых расходов на медицинское обслуживание окажет на чистые суммы обязательств по выплатам пособий установленного размера и на совокупные ежегодные расходы на обслуживание и чистые процентные платежи (при сохранении неизменными всех остальных допущений):

(В тыс. долл. США)

	<i>Медицинское страхование после выхода на пенсию</i>		<i>Обязательства по выплатам в связи с репатриацией (перед работающими сотрудниками)</i>	<i>Обязательства по компенсационным выплатам работникам</i>
	<i>Обязательства по состоянию на конец года</i>	<i>Сумма расходов на обслуживание и чистых процентных платежей</i>		
Единая эквивалентная дисконтная ставка				
Увеличение на 0,50 процента	(38 066)		(1 327)	(67)
Сокращение на 0,50 процента	44 314		1 426	74
Показатель предполагаемых расходов на медицинское обслуживание				
Увеличение на 0,50 процента	42 686	4 192		
Сокращение на 0,50 процента	(37 113)	(3 557)		
Корректировки на стоимость жизни				
Увеличение на 0,50 процента				66
Сокращение на 0,50 процента				(79)

Финансирование обязательств по выплатам работникам

Средства на покрытие обязательств по выплатам работникам в 2021 году составили 41,5 млн долл. США (в 2020 году — 58,5 млн долл. США), как-то:

а) чистые инвестиционные поступления и прибыли в размере 26,1 млн долл. США, возникшие благодаря средствам, зарезервированным для финансирования обязательств по компенсационным выплатам работникам (в 2020 году — 34,2 млн долл. США);

б) отчисления из заработной платы для покрытия расходов по плану медицинского страхования по выходу на пенсию (за вычетом суммы уплаченных взносов) и на выплаты в связи с репатриацией, ежегодным отпуском и отпуском на родину в размере 19,9 млн долл. США (в 2020 году — 24,3 млн долл. США).

По состоянию на 31 декабря 2021 года не обеспеченные средствами обязательства по плану медицинского страхования после выхода на пенсию и другим выплатам работникам составляли 39,7 млн долл. США (в 2020 году — 62,4 млн долл. США), как указано ниже:

(В тыс. долл. США)

<i>Обязательства по выплатам работникам</i>	<i>Начисленные обязательства</i>	<i>Капитализированные обязательства</i>	<i>Непокрытые обязательства</i>
Медицинское страхование после выхода на пенсию	367 082	340 605	26 477
Пособия на репатриацию	37 587	25 667	11 920
Ежегодный отпуск	35 901	35 901	-
Отпуск на родину	3 917	3 917	-

<i>Обязательства по выплатам работникам</i>	<i>Начисленные обяза- тельства</i>	<i>Капитализирован- ные обязательства</i>	<i>Непокрытые обя- зательства</i>
Компенсационные выплаты работникам	1 178	(150)	1 328
Всего	445 665	405 940	39 725

Ниже приводится информация об изменениях в непокрытых обязательствах:

(В тыс. долл. США)

	<i>31 декабря 2020 года</i>	<i>Увеличение/(сокра- щение) объема обязательств</i>	<i>Чистый прирост/ (сокращение) фи- нансирования</i>	<i>31 декабря 2021 года</i>
	<i>Непокрытые обяза- тельства</i>			<i>Непокрытые обяза- тельства</i>
Медицинское страхование после выхода на пенсию	44 376	14 238	32 137	26 477
Пособия на репатриацию	17 427	904	6 411	11 920
Ежегодный отпуск	–	2 788	2 788	–
Отпуск на родину	–	236	236	–
Компенсационные выплаты работникам	627	622	(79)	1 328
Всего	62 430	18 788	41 493	39 725

Пенсионные выплаты

ЮНФПА является организацией, участвующей в Объединенном пенсионном фонде персонала Организации Объединенных Наций, который был создан Генеральной Ассамблеей для выплаты работникам пенсионных пособий, пособий в связи со смертью или потерей трудоспособности и других пособий. Пенсионный фонд представляет собой финансируемый несколькими работодателями план с установленным размером пособий. Как указано в статье 3 b) его Положений, членство в Пенсионном фонде открыто для специализированных учреждений, а также для любых других международных и межправительственных организаций, участвующих в общей системе окладов, пособий и других условий службы Организации Объединенных Наций и специализированных учреждений.

Членство в плане сопряжено для ЮНФПА с актуарными рисками, связанными с обязательствами перед нынешними и бывшими работниками других организаций, участвующих в Пенсионном фонде, в результате чего единообразной и надежной основы для распределения обязательств, активов плана и расходов между отдельными организациями не существует. ЮНФПА и другие участники Пенсионного фонда не в состоянии с достаточной степенью достоверности определить для целей учета свою пропорциональную долю в обязательствах по выплате пособий установленного размера, активах плана и связанных с ним затратах. Следовательно, ЮНФПА в соответствии с положениями стандарта 39 МСУГС «Выплаты работникам» рассматривает план как план с установленным размером взносов. Взносы ЮНФПА в план в течение финансового периода отражаются в составе расходов в ведомости результатов финансовой деятельности.

В Положениях Пенсионного фонда говорится, что Правление Пенсионного фонда должно проводить актуарную оценку Пенсионного фонда по крайней мере один раз в три года с привлечением актуария-консультанта. На практике Правление выполняет актуарную оценку каждые два года с использованием метода группировки с открытым интервалом. Главная цель актуарной оценки заключается в том, чтобы определить, будет ли текущих и расчетных будущих активов Пенсионного фонда достаточно для покрытия его обязательств.

Финансовые обязательства ЮНФПА перед Пенсионным фондом состоят из обязательного взноса по ставке, установленной Генеральной Ассамблеей, которая в настоящее время составляет 7,9 процента для участников и 15,8 процента для участвующих организаций от размеров соответствующего зачитываемого для пенсии вознаграждения, а также его доли в любых выплатах для покрытия актуарного дефицита в соответствии со статьей 26 Положений Пенсионного фонда. Такие платежи для покрытия дефицита производятся только тогда, когда Ассамблея применяет соответствующие положения статьи 26 после определения того, что по результатам оценки достаточности актуарных активов Пенсионного фонда на дату оценки существует необходимость в платежах для покрытия дефицита.

Последняя актуарная оценка Пенсионного фонда была завершена по состоянию на 31 декабря 2019 года, и в настоящее время проводится его оценка по состоянию на 31 декабря 2021 года. Пенсионный фонд использовал для составления своих финансовых ведомостей за 2020 год в качестве данных об участниках по состоянию на 31 декабря 2020 года данные по состоянию на 31 декабря 2019 года.

Исходя из актуарной оценки по состоянию на 31 декабря 2019 года коэффициент обеспеченности средствами, представляющий собой соотношение актуарных активов и актуарных обязательств, исходя из допущения о том, что пенсии в будущем корректироваться не будут, составил 144,4 процента (в 2017 году — 139,2 процента). С учетом применения существующей системы пенсионных корректировок коэффициент обеспеченности составил 107,1 процента (102,7 процента на 31 декабря 2017 года).

После оценки достаточности актуарных активов Пенсионного фонда актуарий-консультант сделал заключение о том, что по состоянию на 31 декабря 2019 года не требовалось вносить платежи для покрытия дефицита в соответствии со статьей 26 Положений Фонда, поскольку актуарная стоимость активов превышала актуарную стоимость всех начисленных обязательств. Кроме того, рыночная стоимость активов также превышала актуарную стоимость всех начисленных обязательств на дату оценки. На момент подготовки настоящих финансовых ведомостей Генеральная Ассамблея не принимала решения о применении положений статьи 26.

В случае применения положений статьи 26 по причине недостаточности актуарных активов либо в ходе текущей деятельности, либо в силу прекращения действия плана пенсионного обеспечения Пенсионного фонда размеры платежей для покрытия дефицита, которые будут требоваться от участвующих организаций, будут пропорциональными их взносам, выплаченным в течение трех лет до даты оценки. Общий объем взносов, внесенных в Пенсионный фонд в течение предыдущих трех лет (2018, 2019 и 2020 годы), составил 7993,2 млн долл. США, из которых 110,8 млн долл. США (1,4 процента) пришлось на долю ЮНФПА.

В 2021 году сумма взносов ЮНФПА в Пенсионный фонд составила 42,3 млн долл. США (в 2020 году — 40,0 млн долл. США). Расчетные взносы, подлежащие выплате в 2022 году, как предполагается, не будут существенно отличаться от этих сумм.

Членство в Пенсионном фонде может быть прекращено по решению Генеральной Ассамблеи при наличии положительной рекомендации Правления. Бывшим участвовавшим организациям выплачивается пропорциональная доля активов Фонда на дату прекращения их членства; эта доля используется исключительно для выплат ее сотрудникам, являвшимся участниками Фонда на эту дату, в соответствии с договоренностью между такими организациями и Фондом. Пенсионный фонд определяет сумму исходя из актуарной оценки активов и обязательств Фонда на дату прекращения участия; сумма превышения активов над обязательствами не принимается в расчет при определении указанной доли.

Ежегодно Комиссия ревизоров проводит ревизию Пенсионного фонда за год и докладывает о ней его Правлению и Генеральной Ассамблее. Пенсионный фонд публикует ежеквартальные отчеты о своих инвестициях, с которыми можно ознакомиться на URL: www.unjspf.org.

Примечание 13

Прочие текущие и долгосрочные обязательства и отсроченные поступления

Прочие текущие и долгосрочные обязательства и отсроченные поступления по состоянию на отчетную дату указаны ниже:

(В тыс. долл. США)

	31 декабря 2021 года	31 декабря 2020 года
Текущие обязательства		
Прочие текущие обязательства	5 386	15 827
Отсроченные поступления	5 260	13 231
Производные обязательства	121	157
Всего, текущие обязательства	10 767	29 215
Долгосрочные обязательства		
Отсроченные поступления	3 485	3 652
Всего, долгосрочные обязательства	3 485	3 652
Всего, прочие обязательства и доходы будущих периодов	14 252	32 867

Промежуточное финансирование, ранее обеспечивавшееся одним донором для закупки средств охраны репродуктивного здоровья до получения взносов, обозначенных для этой цели, представленное в составе прочих текущих обязательств по состоянию на 31 декабря 2020 года, было использовано в 2021 году для компенсации причитающихся этому донору взносов, которые не были выплачены после решения донора о сокращении финансирования ЮНФПА с 2021 года.

Доходы будущих периодов включают неамортизированную часть безвозмездно переданных прав пользования помещениями (эквивалент финансовой аренды) (сумма в размере 3,6 млн долл. США, большая часть которой подпадает под категорию долгосрочных обязательств), а также взносы в счет регулярных и прочих ресурсов, полученные авансом или подлежащие возмещению ЮНФПА после оплаты отвечающих предъявляемым требованиям расходов (5,1 млн долл. США).

Примечание 14 Нецелевые ресурсы — изменения резервов и остатков средств

Ниже представлена информация об изменениях резервов и остатков средств нецелевых ресурсов:

(В тыс. долл. США)

	Незарезервированные средства		Зарезервированные средства							Резервы			2021 год	2020 год
	Остатки средств по программам	Средства на медицинское страхование после выхода на пенсию и выплаты персоналу	Услуги по закупкам	Возмещение через мерных затрат	Всеобъемлющий обзор ресурсов	Преобразования в области информации	Фонд обеспечения непрерывного осуществления программ	Частный доверительный фонд	Общий объем остатков средств	Оперативный резерв	Резерв для оказания гуманитарной помощи	Резерв для размещения персонала на местах	Общий объем резервов и остатков средств	Общий объем резервов и остатков средств
	(Примечание 14 а))	(Примечание 14 б))	(Примечание 14 с))	(Примечание 14 д))	(Примечание 14 е))	(Примечание 14 ф))	(Примечание 14 г))	(Примечание 14 и))	(Примечание 14 j))	(Примечание 14 k))	(Примечание 14 л))	(Примечание 14 м))	(Примечание 14 н))	
Резерв по состоянию на 1 января	201 661	(62 430)	5 999	26 166	272	—	5 000	35 736	212 404	83 235	5 500	5 000	306 139	228 133
Чистое превышение поступлений над расходами/(отрицательное сальдо)	43 854	19 565	—	—	(212)	—	—	(760)	62 447	—	—	(469)	61 978	75 085
Выделение и перевод ресурсов														
Оперативный резерв	1 032	—	—	—	—	—	—	—	1 032	(1 032)	—	—	—	—
Резерв для размещения персонала на местах	(469)	—	—	—	—	—	—	—	(469)	—	—	469	—	—
Прочие переводы	(20 147)	—	(673)	8 843	260	12 079	—	—	362	—	—	—	362	4 444
Корректировки остатков средств														
(Уменьшение)/увеличение справедливой стоимости инвестиций, учтенных в составе чистых активов	—	(5 915)	—	—	—	—	—	—	(5 915)	—	—	—	(5 915)	23 690

	Незарезервированные средства		Зарезервированные средства						Резервы			2021 год	2020 год	
	Остатки средств по программам	Средства на медицинское страхование после выхода на пенсию и выплаты персоналу	Услуги по закупкам	Возмещение через мерных затрат	Всеобъемлющий обзор ресурсов	Преобразования в области информации и коммуникационных технологий	Фонд обеспечения непрерывного осуществления программ	Частный доверительный фонд	Общий объем остатков средств	Оперативный резерв	Резерв для оказания гуманитарной помощи	Резерв для размещения персонала на местах	Общий объем резервов и остатков средств	Общий объем резервов и остатков средств
	(Примечание 14 а))	(Примечание 14 б))	(Примечание 14 с))	(Примечание 14 д))	(Примечание 14 е))	(Примечание 14 ф))	(Примечание 14 г))	(Примечание 14 h))		(Примечание 14 и))	(Примечание 14 j))	(Примечание 14 к))		
Актuarные прибыли/(убытки) в связи с обязательствами по выплатам работникам	–	9 055	–	–	–	–	–	–	9 055	–	–	–	9 055	(25 213)
Остаток средств по состоянию на 31 декабря	225 931	(39 725)	5 326	35 009	320	12 079	5 000	34 976	278 916	82 203	5 500	5 000	371 619	306 139
Чистый итог		186 206						92 710				92 703		

Незарезервированные средства

Незарезервированные средства по линии регулярных ресурсов включают остаток средств по программам и фонд средств на медицинское страхование после выхода на пенсию и выплаты персоналу.

а) Остатки средств по программам

Остаток средств по программам охватывает регулярные ресурсы, которые могут использоваться для расходования на страновые программы, общеорганизационный бюджет, глобальные и региональные мероприятия, чрезвычайный фонд и другие программные мероприятия, в соответствии с моделями выделения и распределения ресурсов ЮНФПА.

По состоянию на 31 декабря 2021 года остаток средств по программам составлял 225,9 млн долл. США, из которых 181,2 млн долл. США предназначались для деятельности по программам в предстоящие годы, после корректировок, произведенных в целях учета средств, необходимых для покрытия будущих амортизационных отчислений в связи с основными средствами; учета в составе расходов остатков запасов и непогашенных авансов, выданных в рамках общесекторального подхода; и других средств для внутреннего пользования.

Фонд чрезвычайных средств является отдельным фондом, учрежденным Исполнительным советом с целью предоставить отделениям ЮНФПА на местах первоначальные средства, требующиеся для начала гуманитарной деятельности до поступления целевых ресурсов. В 2021 году фонду было выделено 10,0 млн долл. США по линии регулярных ресурсов, столько же, сколько и в 2020 году. Из этой суммы 10,2 млн долл. США были израсходованы в 2021 году (в 2020 году — 8,2 млн долл. США).

б) Средства на медицинское страхование после выхода на пенсию и выплаты персоналу

Этот фонд отражает не обеспеченный средствами остаток обязательств по выплатам по плану медицинского страхования после выхода на пенсию и другим выплатам персоналу по состоянию на отчетную дату (см. примечание 12).

Зарезервированные средства

Зарезервированные средства — это регулярные ресурсы, которые зарезервированы руководством на специальные цели и не могут быть использованы на общую деятельность по программам. Они включают следующее:

с) Средства для финансирования услуг по закупкам

Средства для финансирования услуг по закупкам представляют собой резерв средств, зарезервированный для покрытия расходов на закупочную деятельность Сектора закупочных услуг ЮНФПА, осуществляемую от имени полевых отделений, подразделений штаб-квартиры и клиентов, являющихся третьими сторонами. Остаток средств зарезервирован руководством для обеспечения надлежащего финансирования будущей деятельности в области закупок. В 2021 году эти средства были пополнены платой за услуги в сфере закупок в размере 0,4 млн долл. США, превышающей фактически понесенные расходы, и сумма в 1,1 млн долл. США была переведена из этого фонда в регулярные ресурсы по программам, как указано в примечании 14 а).

d) Возмещение чрезмерных затрат

Средства в счет возмещения расходов сверх предусмотренных бюджетом сумм помещены в отдельный фонд, который используется руководством ЮНФПА для покрытия, в частности, тех видов расходов, которые связаны с осуществлением проектов. В 2021 году сумма возмещения расходов, превышающая бюджет, составила 13,8 млн долл. США, из которых 5,0 млн долл. США были переведены в состав остатков средств по программам.

e) Всеобъемлющий обзор ресурсов

В 2017 году был учрежден целевой фонд для финансирования всеобъемлющего обзора ресурсов в целях обеспечения непрерывной реализации инициативы в области управления процессом преобразований, выдвинутой руководством ЮНФПА для обеспечения оптимальной согласованности между стратегическим планом, распределением ресурсов и организационными структурами. Этот фонд по-прежнему использует ассигнования, утвержденные Исполнительным советом (см. DP/2017/2, решение 2016/10) в ходе среднесрочного обзора сводного бюджета (см. DP/FPA/2016/3). В 2021 году в этот фонд был осуществлен дополнительный перевод в размере 0,3 млн долл. США, а расходы на деятельность по всеобъемлющему обзору ресурсов составили 0,2 млн долл. США.

f) Преобразования в области информационно-коммуникационных технологий

Неизрасходованный остаток средств в размере 12,1 млн долл. США из утвержденного Исполнительным советом сводного бюджета на 2018–2021 годы был переведен в этот целевой фонд в конце 2021 года для финансирования соответствующих расходов, которые будут понесены в последующие годы в связи с внедрением платформы общеорганизационного планирования ресурсов.

g) Фонд обеспечения непрерывного осуществления программ

В 2018 году ЮНФПА выделил 5,0 млн долл. США в специальный фонд, действующий как оборотный фонд, для предварительного финансирования деятельности по программам в области развития до получения средств, предусмотренных в подписанных соглашениях о совместном финансировании. Остаток средств в фонде оставался неизменным по состоянию на 31 декабря 2021 года.

h) Частный доверительный фонд

Этот фонд был создан за счет пожертвованной на соответствующие цели части состояния покойного Фореста И. Марса. Остаток средств в размере 35,0 млн долл. США состоит из основной суммы в 33,7 млн долл. США и накопившихся впоследствии процентных поступлений в размере 10,0 млн долл. США за вычетом совокупных санкционированных расходов на мероприятия в размере 8,7 млн долл. США за период со времени создания фонда. В соответствии с условиями договора об учреждении доверительного фонда ЮНФПА обязан пропорционально возмещать попечителю или наследникам попечителя расходы на покрытие любых обязательств, которые могут возникнуть в случае предъявления обоснованной претензии в отношении указанной части состояния.

Резервы

Нижеследующие резервы были созданы в соответствии с Финансовыми положениями ЮНФПА или на основании решений Исполнительного совета.

i) Оперативный резерв

Оперативный резерв предназначен для покрытия временного дефицита средств и обеспечения бесперебойного осуществления программ в случае понижающей динамики поступлений или нехватки ресурсов, неравномерного поступления денежных средств, незапланированного увеличения фактических расходов или возникновения других непредвиденных обстоятельств. В соответствии с Финансовыми положениями и правилами ЮНФПА резервный остаток устанавливается в размере 20 процентов от ежегодных поступлений в виде взносов по линии нецелевых ресурсов (исключая взносы правительств на покрытие расходов местных отделений и скорректированные на курсовые прибыли/убытки по соответствующей дебиторской задолженности по взносам в иностранной валюте).

В 2021 году сумма резерва была сокращена на 1,0 млн долл. США, с тем чтобы скорректировать ее до 20 процентов от поступлений взносов по линии регулярных ресурсов за этот год.

j) Резерв для оказания гуманитарной помощи

Резерв для оказания гуманитарной помощи был создан Исполнительным советом для предварительного финансирования деятельности по программам до поступления средств, обещанных на основе подписанных соглашений с донорами. На протяжении 2021 года он использовался для обеспечения предварительного финансирования гуманитарной деятельности на общую сумму в 14,5 млн долл. США (в 2020 году — 9,8 млн долл. США), которые были возмещены целиком.

к) Резерв для размещения персонала на местах

Этот резерв был создан Исполнительным советом в целях покрытия доли ЮНФПА в расходах на строительство общих помещений. В соответствии с установленными правилами за счет средств резерва были покрыты расходы в размере 0,5 млн долл. США, и резерв был пополнен на такую же сумму в 2021 году, в результате чего его объем вновь достиг уровня в 5 млн долл. США, одобренного Исполнительным советом.

Примечание 15**Поступления в виде взносов**

Ниже приводится информация о поступлениях в виде взносов за отчетный период:

(В тыс. долл. США)

	<i>2021 год</i>	<i>2020 год</i>
Нецелевые взносы (в основные ресурсы)	412 577	416 830
Минус: суммы возмещения подоходного налога, перечисленные на счет прочих поступлений	(4 679)	—
Итого	407 898	416 830
Целевые взносы:		
Совместное финансирование	983 114	785 768
Программы для младших сотрудников-специалистов	5 271	6 122

	2021 год	2020 год
Взносы в натуральной форме	4 227	577
Минус: суммы, возвращенные донорам	(6 470)	(6 200)
Минус: резерв на покрытие сомнительной задолженности по взносам к получению	(1 192)	388
Итого	984 950	786 655
Всего	1 392 848	1 203 485

Подробная информация о нецелевых и целевых взносах с разбивкой по донорам приводится в формах А и В, соответственно. В настоящем примечании суммы целевых взносов указаны за вычетом затрат на возмещение расходов ЮНФПА в размере 58,9 млн долл. США (в 2020 году — 58,5 млн долл. США), которые отражены в графе «Начисления в порядке возмещения расходов и плата за вспомогательные услуги» в примечании 16.

Примечание 16 Прочие поступления

Ниже приводится информация о прочих поступлениях за отчетный период:

(В тыс. долл. США)

	Нецелевые ресурсы		Целевые ресурсы		Всего	
	2021 год	2020 год	2021 год	2020 год	2021 год	2020 год
Начисления в порядке возмещения расходов и плата за вспомогательные услуги	58 637	58 145	2 514	3 264	61 151	61 409
Инвестиционные поступления	34 030	23 880	923	2 570	34 953	26 450
(Убытки)/прибыли от курсовой разницы — взносы к получению ^a	—	(152)	—	15 963	—	15 811
(Убытки)/прибыли от курсовой разницы — прочее ^b	(228)	(212)	2 450	1 048	2 222	836
Помещения, занимаемые на основании безвозмездно полученных прав пользования	5 603	6 250	—	—	5 603	6 250
Возмещение подоходного налога	4 679	—	—	—	4 679	—
Поступления от продажи товарно-материальных запасов ЮНФПА	—	—	1 790	963	1 790	963
Разные поступления	1 132	914	854	796	1 986	1 710
Всего	103 853	88 825	8 531	24 604	112 384	113 429

^a В 2021 году ЮНФПА понес убытки от курсовой разницы, возникшие в результате переоценки взносов к получению и указанные как прочие расходы в примечании 18.

^b Данные по позиции «(Убытки)/прибыль от курсовой разницы — прочее» за 2021 год в основном соответствуют реализованной прибыли от курсовой разницы по кредиторской задолженности.

Начисления в порядке возмещения расходов и плата за вспомогательные услуги включают начисления в порядке возмещения косвенных расходов по выплатам, финансируемым за счет целевых ресурсов, сборы, получаемые ЮНФПА за выполнение функций распорядителя, и сборы за услуги по ведению закупочной деятельности.

Ниже приводится дальнейшая разбивка инвестиционных поступлений:

(В тыс. долл. США)

	Нецелевые ресурсы		Целевые ресурсы		Всего	
	2021 год	2020 год	2021 год	2020 год	2021 год	2020 год
Процентные поступления	9 180	15 024	923	2 570	10 103	17 594
Поступления от дивидендов	2 186	2 098	–	–	2 186	2 098
Реализованная прибыль от продажи инвестиционных инструментов	22 664	6 758	–	–	22 664	6 758
Всего	34 030	23 880	923	2 570	34 953	26 450

Поступления и расходы в размере 5,6 млн долл. США были учтены в 2021 году (в 2020 году — 6,3 млн долл. США) в рамках безвозмездно полученных прав пользования на основе механизмов, эквивалентных ежегодной стоимости аренды аналогичных помещений (аналог операционной аренды) или ежегодных амортизационных отчислений (аналог финансовой аренды).

Примечание 17**Расходы с разбивкой по учреждениям-исполнителям**

Ниже указаны совокупные расходы, понесенные за отчетный период, в разбивке по видам осуществляемой деятельности:

(В тыс. долл. США)

	2021 год	2020 год
Деятельность, осуществляемая:	427 977	395 741
Правительствами	103 012	100 446
Неправительственными организациями	305 291	285 268
Организациями системы Организации Объединенных Наций	19 674	10 027
Деятельность, осуществляемая ЮНФПА	872 700	832 362
Общий объем расходов	1 300 677	1 228 103

В 2021 году правительствами и неправительственными организациями было осуществлено 37,6 процента мероприятий по программам (в 2020 году — 37,5 процента). Совокупные расходы на мероприятия по программам показаны в таблице D.

Расходы, понесенные партнерами-исполнителями ЮНФПА, можно дополнительно подразделить по их характеру следующим образом:

(В тыс. долл. США)

	2021 год	2020 год
Предметы снабжения, связанные с охраной репродуктивного здоровья и осуществлением других программ	22 923	30 001
Программы выплаты денежных пособий	7 097	167
Повышение квалификации и профессиональная подготовка партнеров	120 403	97 680
Предметы снабжения, материалы и оперативные расходы	87 767	88 420

	2021 год	2020 год
Расходы по персоналу и услуги по контрактам	170 968	162 026
Расходы на финансирование	474	441
Поездки	17 682	16 952
Прочие расходы	663	54
Общий объем расходов	427 977	395 741

Примечание 18
Расходы с разбивкой по характеру

Ниже указаны совокупные расходы, понесенные за отчетный период, в разбивке по их характеру.

(В тыс. долл. США)

	2021 год	2020 год
Расходы по персоналу		
Оклады сотрудников	200 925	189 621
Пенсионные взносы	42 277	40 008
Прочие расходы в связи с выплатами работникам	91 886	91 145
Итого, расходы по персоналу	335 088	320 774
Предметы снабжения, связанные с охраной репродуктивного здоровья и осуществлением других программ		
Предметы снабжения, связанные с охраной репродуктивного здоровья	198 800	213 221
Предметы снабжения, связанные с осуществлением других программ	33 980	48 229
Итого, предметы снабжения, связанные с охраной репродуктивного здоровья и осуществлением других программ	232 780	261 450
Программы выплаты денежных пособий	7 679	289
Итого, программы выплаты денежных пособий	7 679	289
Повышение квалификации и профессиональная подготовка партнеров	137 807	108 293
Итого, повышение квалификации и профессиональная подготовка партнеров	137 807	108 293
Предметы снабжения, материалы и оперативные расходы		
Предметы снабжения и материалы	27 421	34 965
Аренда и ремонтно-эксплуатационные расходы	52 435	50 636
Типографские работы, публикации и средства массовой информации	33 918	33 568
Перевозка и распределение	44 371	45 507
Прочие оперативные расходы	58 272	55 954
Итого, предметы снабжения, материалы и оперативные расходы	216 417	220 630
Услуги по контрактам и профессиональные услуги		
Услуги по контрактам и профессиональные услуги, предоставляемые индивидуальными подрядчиками	225 133	204 358
Услуги по контрактам и профессиональные услуги, предоставляемые компаниями	64 914	59 274

	2021 год	2020 год
Добровольцы Организации Объединенных Наций	7 539	5 971
Итого, услуги по контрактам и профессиональные услуги	297 586	269 603
Затраты на финансирование (в основном банковские сборы)	1 123	1 433
Итого, затраты на финансирование	1 123	1 433
Поездки	36 305	29 971
Итого, поездки	36 305	29 971
Амортизационные отчисления		
Износ	7 042	6 837
Амортизация	146	224
Итого, амортизационные отчисления	7 188	7 061
Убытки от обесценения и восстановление убытков от обесценения	422	68
Итого, обесценение и восстановление убытков от обесценения	422	68
Прочие расходы		
Помещения, занимаемые на основании безвозмездно полученных прав пользования	5 423	6 069
Переводы и убытки от выбытия основных средств и нематериальных активов	1 054	85
Убытки от курсовой разницы — взносы к получению ^a	14 679	—
Убытки от курсовой разницы — прочее ^b	3 096	1 108
Расходы на покрытие сомнительной задолженности и списания	3 507	723
Прочее	523	546
Итого, прочие расходы	28 282	8 531
Общий объем расходов	1 300 677	1 228 103

^a Данные по позиции «Убытки от курсовой разницы — взносы к получению» за 2021 год соответствуют в основном переоценке остатков на счетах взносов к получению. В 2020 году ЮНФПА получил курсовую прибыль по этим активам, указанную как часть прочих поступлений в примечании 16.

Примечание 19

**Расходы на программную деятельность и расходы по линии
общеорганизационного бюджета в разбивке по регионам и странам/территориям**

Ниже указаны расходы на программную деятельность и расходы по линии общеорганизационного бюджета за отчетный период на страновом, региональном и глобальном уровнях:

(В тыс. долл. США)

	Программная деятельность		Общеорганизационный бюджет	Всего	
	Нецелевые взносы	Целевые взносы		2021 год	2020 год
Восточная Африка и юг Африки					
Деятельность по странам/регионам					
Ангола	1 955	1 437	1 053	4 445	3 367
Ботсвана	560	584	279	1 423	1 252
Бурунди	1 857	2 254	866	4 977	5 333
Коморские Острова	1 027	450	123	1 600	900
Демократическая Республика Конго	6 673	20 200	1 213	28 086	29 530
Эритрея	1 152	80	419	1 651	1 714
Эсватини	849	560	360	1 769	1 607
Эфиопия	5 221	16 157	1 031	22 409	18 434
Кения	3 397	3 465	1 074	7 936	10 524
Лесото	786	647	606	2 039	2 107
Мадагаскар	3 981	3 887	762	8 630	7 259
Малави	2 566	13 591	815	16 972	20 721
Маврикий	150	110	-	260	137
Мозамбик	3 777	19 063	1 159	23 999	20 405
Намибия	850	678	552	2 080	2 519
Руанда	951	2 408	743	4 102	4 339
Сейшельские Острова	80	-	-	80	39
Южная Африка	1 295	1 239	560	3 094	3 220
Южный Судан	3 102	17 667	1 903	22 672	19 882
Уганда	3 662	20 356	927	24 945	19 286
Объединенная Республика Танзания	3 928	13 432	1 041	18 401	13 287
Замбия	1 893	8 177	736	10 806	8 704
Зимбабве	2 005	12 975	1 032	16 012	19 031
Итого	51 717	159 417	17 254	228 388	213 597
Региональная деятельность	3 417	5 735	3 942	13 094	10 448
Всего	55 134	165 152	21 196	241 482	224 045
Западная и Центральная Африка					
Деятельность по странам/территориям					
Бенин	1 666	5 596	754	8 016	5 660
Буркина-Фасо	2 721	10 155	739	13 615	11 620

	Программная деятельность		Общеорганизационный бюджет	Всего	
	Нецелевые взносы	Целевые взносы		2021 год	2020 год
Кабо-Верде	598	115	356	1 069	1 147
Камерун	2 914	7 522	808	11 244	11 148
Центральноафриканская Республика	2 124	2 412	1 251	5 787	4 847
Чад	2 938	5 179	891	9 008	7 594
Конго	1 248	1 084	818	3 150	3 651
Кот-д'Ивуар	3 078	7 067	1 068	11 213	14 481
Экваториальная Гвинея	486	1 012	355	1 853	1 961
Габон	413	621	576	1 610	1 630
Гамбия	890	2 488	314	3 692	3 073
Гана	2 825	4 323	1 044	8 192	9 125
Гвинея	2 553	5 000	946	8 499	5 990
Гвинея-Бисау	1 092	1 161	577	2 830	2 284
Либерия	1 199	6 654	798	8 651	8 615
Мали	2 696	14 917	1 141	18 754	16 170
Мавритания	1 265	999	666	2 930	3 669
Нигер	2 918	19 308	702	22 928	17 206
Нигерия	5 526	19 788	1 061	26 375	24 872
Сан-Томе и Принсипи	540	143	217	900	925
Сенегал	2 220	5 332	708	8 260	9 915
Сьерра-Леоне	1 550	7 399	725	9 674	9 216
Того	1 767	3 164	713	5 644	4 367
Итого	45 227	131 439	17 228	193 894	179 166
Региональная деятельность	3 720	6 102	2 608	12 430	12 165
Всего	48 947	137 541	19 836	206 324	191 331
Арабские государства					
Деятельность по странам/территориям					
Алжир	361	148	190	699	728
Джибути	598	871	260	1 729	1 698
Египет	1 566	11 807	531	13 904	12 060
Ирак	2 044	22 825	1 385	26 254	24 062
Иордания	808	10 309	158	11 275	11 358
Ливан	1 100	5 525	530	7 155	6 461
Ливия	1 280	4 725	843	6 848	4 997
Марокко	1 187	1 039	638	2 864	3 615
Оман	216	940	275	1 431	1 624
Сомали	2 288	24 098	1 038	27 424	21 827
Государство Палестина	1 871	5 453	935	8 259	6 501
Судан	4 034	12 431	1 213	17 678	21 348
Сирийская Арабская Республика	2 267	27 078	1 118	30 463	34 162
Тунис	543	710	111	1 364	1 346

	Программная деятельность		Общеорганизационный бюджет	Всего	
	Нецелевые взносы	Целевые взносы		2021 год	2020 год
Йемен	4 729	45 730	1 077	51 536	72 474
Итого	24 892	173 689	10 302	208 883	224 261
Региональная деятельность	3 049	2 912	2 809	8 770	7 780
Всего	27 941	176 601	13 111	217 653	232 041
Азиатско-Тихоокеанский регион					
Деятельность по странам/территориям					
Афганистан	5 209	8 471	1 595	15 275	14 607
Бангладеш	4 589	45 895	883	51 367	38 162
Бутан	587	-	44	631	1 044
Камбоджа	1 830	780	571	3 181	2 854
Китай	1 671	790	1 164	3 625	3 575
Корейская Народно-Демократическая Республика	768	31	491	1 290	1 458
Индия	5 767	3 143	705	9 615	8 726
Индонезия	2 951	4 159	662	7 772	7 205
Иран (Исламская Республика)	1 409	2 647	676	4 732	1 865
Лаосская Народно-Демократическая Республика	1 144	1 561	824	3 529	3 782
Малайзия	422	-	65	487	869
Мальдивские Острова	327	274	142	743	529
Монголия	926	2 104	429	3 459	3 223
Мьянма	2 170	12 120	913	15 203	13 460
Непал	3 165	5 434	905	9 504	9 276
Тихоокеанские острова (много- страновая деятельность) ^a	2 584	8 639	1 078	12 301	10 409
Пакистан	5 152	8 262	880	14 294	11 028
Папуа — Новая Гвинея	1 586	3 373	805	5 764	4 163
Филиппины	3 656	3 848	776	8 280	8 373
Шри-Ланка	900	1 131	258	2 289	2 090
Таиланд	538	327	379	1 244	1 241
Тимор-Лешти	997	1 347	748	3 092	2 531
Вьетнам	2 867	4 839	829	8 535	5 321
Итого	51 215	119 175	15 822	186 212	155 791
Региональная деятельность	5 173	2 437	4 049	11 659	11 809
Всего	56 388	121 612	19 871	197 871	167 600
Латинская Америка и Карибский бассейн					
Деятельность по странам/территориям					
Аргентина	356	649	40	1 045	849
Боливия (Многонациональное Государство)	1 218	1 944	660	3 822	4 277
Бразилия	1 835	1 156	596	3 587	3 494

	Программная деятельность		Общеорганизационный бюджет	Всего	
	Целевые взносы	Целевые взносы		2021 год	2020 год
Карибские острова (многоотраслевая деятельность) ^b	1 959	2 103	922	4 984	4 500
Чили	147	-	-	147	156
Колумбия	1 925	2 624	524	5 073	4 043
Коста-Рика	479	153	160	792	886
Куба	562	172	137	871	1 029
Доминиканская Республика	825	403	233	1 461	1 428
Эквадор	1 159	1 101	614	2 874	2 353
Сальвадор	876	1 770	610	3 256	4 025
Гватемала	1 408	1 889	843	4 140	4 465
Гаити	2 070	9 483	1 375	12 928	13 300
Гондурас	982	2 900	582	4 464	4 785
Мексика	1 359	3 587	511	5 457	4 322
Никарагуа	852	1 505	580	2 937	2 011
Панама	551	296	176	1 023	1 235
Парагвай	782	625	336	1 743	1 354
Перу	1 066	471	541	2 078	3 282
Уругвай	787	787	371	1 945	1 322
Венесуэла (Боливарианская Республика)	1 213	1 232	530	2 975	4 413
Итого	22 411	34 850	10 341	67 602	67 529
Региональная деятельность	3 900	2 048	3 327	9 275	9 037
Всего	26 311	36 898	13 668	76 877	76 566
Восточная Европа и Центральная Азия					
Деятельность по странам/территориям					
Албания	709	637	192	1 538	1 460
Армения	669	387	174	1 230	1 711
Азербайджан	639	761	223	1 623	1 232
Беларусь	425	727	132	1 284	1 033
Босния и Герцеговина	708	1 157	463	2 328	2 358
Грузия	628	795	170	1 593	1 611
Казахстан	593	680	446	1 719	1 957
Косово	634	483	162	1 279	1 000
Кыргызстан	1 083	948	146	2 177	2 546
Северная Македония	275	298	133	706	505
Республика Молдова	810	1 721	460	2 991	2 902
Сербия	502	95	197	794	690
Таджикистан	933	1 580	130	2 643	2 484
Турция	1 267	21 944	534	23 745	33 826
Туркменистан	503	589	215	1 307	1 342
Украина	1 133	6 717	680	8 530	4 970

	Программная деятельность		Общеорганизационный бюджет	Всего	
	Нецелевые взносы	Целевые взносы		2021 год	2020 год
Узбекистан	1 035	2 103	535	3 673	1 880
Итого	12 546	41 622	4 992	59 160	63 507
Региональная деятельность	3 520	1 986	2 417	7 923	6 943
Всего	16 066	43 608	7 409	67 083	70 450
Глобальная программа и прочие виды деятельности в штаб-квартире	18 429	155 818	91 606	265 853	243 619
Общая сумма расходов на деятельность по программам и расходов по общеорганизационному бюджету	249 216	837 230	186 697	1 273 143	1 205 652

^a В рамках Тихоокеанской многострановой программы деятельность по программам осуществляется в следующих странах и территориях: Острова Кука, Фиджи, Кирибати, Маршалловы Острова, Федеративные Штаты Микронезии, Науру, Ниуэ, Палау, Самоа, Соломоновы Острова, Токелау, Тонга, Тувалу и Вануату.

^b В рамках Карибской многострановой программы для англо- и голландскоязычных стран деятельность по программам осуществляется в следующих странах и территориях: Ангилья, Антигуа и Барбуда, Багамские Острова, Барбадос, Белиз, Бермудские острова, Британские Виргинские острова, Каймановы острова, Доминика, Гренада, Гайана, Ямайка, Монтсеррат, Нидерландские Антильские острова (Аруба, Кюрасао и Сент-Мартен), Сент-Люсия, Сент-Китс и Невис, Сент-Винсент и Гренадины, Суринам, Тринидад и Тобаго и острова Тёркс и Кайкос.

Общеорганизационные расходы в объеме 27,5 млн долл. США не указываются в таблице выше, поскольку в силу своего характера их нельзя отнести к какой-либо конкретной стране или какому-либо региону. В таблице D представлены данные об общих расходах на программную деятельность и расходах по линии общеорганизационного бюджета, упомянутых выше, с разбивкой по их характеру.

Примечание 20

Резервы, условные активы и условные обязательства

По состоянию на 31 декабря 2021 года у ЮНФПА не было каких-либо существенных резервов.

Условные активы включают взносы на основании подписанных с донорами соглашений, которые не отвечали критериям учета поступлений по состоянию на отчетную дату. По состоянию на 31 декабря 2021 года эти условные активы составили 478,4 млн долл. США (в 2020 году — 826,8 млн долл. США), из которых 124,9 млн долл. США относились к целевым ресурсам (в 2020 году — 615,9 млн долл. США). Эти взносы будут учтены в будущие периоды, когда будут соблюдены критерии учета поступлений.

По состоянию на 31 декабря 2021 года ЮНФПА рассматривал ограниченное число требований, связанных с условными обязательствами в рамках текущих судебных и административных разбирательств. Общий объем предполагаемых затрат по таким делам по состоянию на 31 декабря 2021 года составлял, по оценкам, 3,4 млн долл. США (в 2020 году — 2,1 млн долл. США). В связи с неопределенностью результатов рассмотрения этих дел на отчетную дату не было предусмотрено никакого обязательства или резерва, поскольку

отсутствует ясность в отношении вероятности и сроков таких выплат. ЮНФПА рассчитывает, что окончательное решение по любому из разбирательств, в которых он участвует, не окажет существенного негативного влияния на его финансовое положение, результаты деятельности и движение денежных средств.

Примечание 21 Раскрытие информации о связанных сторонах

Ниже приводится информация о соответствующих операциях с ключевым управленческим персоналом:

(В тыс. долл. США)

	Ключевой управленческий персонал				Совокупное вознаграждение
	Число лиц	Вознаграждение и корректив по месту службы	Прочие причитающиеся выплаты	Взносы в планы пенсионного обеспечения и медицинского страхования	
2021 год	22	4 865	1 311	1 003	7 179
2020 год	24	4 847	1 482	1 023	7 352

Совокупное вознаграждение, выплаченное ключевому управленческому персоналу, включает оклады, корректив по месту службы, выплаты, такие как надбавка на представительские расходы и прочие надбавки, пособия при назначении и прочие выплаты, субсидии на аренду жилья, возмещение затрат на перевозку имущества, а также взносы работодателя по пенсионному плану и текущему медицинскому страхованию.

Ключевой управленческий персонал также имеет право на получение в сопоставимых размерах тех же выплат по окончании службы, что и другие работники, и участвует в Объединенном пенсионном фонде персонала Организации Объединенных Наций на общих основаниях. Приведенная стоимость начисленных обязательств по плану медицинского страхования после выхода на пенсию и выплат в связи с репатриацией ключевого управленческого персонала по состоянию на 31 декабря 2021 года оценивалась в 7,6 млн долл. США (в 2020 году — 8,6 млн долл. США).

В соответствии с Правилами о персонале Организации Объединенных Наций лица, относящиеся к ключевому управленческому персоналу, и члены их семей не получали никаких ссуд и авансов, которые не предоставлялись бы персоналу других категорий.

Примечание 22 События после отчетной даты

Отчетной датой для ЮНФПА является 31 декабря 2021 года. В соответствии с Финансовыми положениями и правилами ЮНФПА данные финансовые ведомости были подписаны и представлены Комиссии ревизоров Директором-исполнителем к 30 апреля 2022 года.

В данных финансовых ведомостях указано воздействие пандемии COVID-19 на активы, обязательства, поступления, расходы и движение денежных средств ЮНФПА в течение отчетного периода и по состоянию на отчетную дату. Влияние пандемии на будущие периоды не может быть надежно измерено или оценено в настоящее время, поэтому информация о нем будет раскрыта в финансовых ведомостях за эти периоды.

В апреле 2022 года один из крупных доноров объявил о возможном сокращении будущих взносов на помощь в целях развития в связи с изменением своих приоритетов в плане оказания помощи в ответ на развивающиеся кризисы в 2022 году. На момент утверждения данных финансовых ведомостей к публикации ЮНФПА не мог достоверно оценить влияние любых сокращений финансирования от этого донора на осуществление его программ и оперативную деятельность, в том числе то, могут ли они сказаться на получении причитающихся взносов в размере 30,3 млн долларов США по состоянию на 31 декабря 2021 года.

ЮНФПА продолжает активно управлять указанными выше и другими рисками, которым он подвергается в настоящее время, и у него нет никаких оснований полагать, что он не будет продолжать функционировать в качестве непрерывно действующего предприятия.

В период между отчетной датой и датой утверждения финансовых ведомостей к публикации не произошло никаких иных значимых событий, которые могли бы благоприятным или неблагоприятным образом существенно повлиять на содержащуюся в этих ведомостях отчетность.

Примечание 23

Представление бюджетной информации и сопоставление фактических сумм, представленных на сопоставимой с бюджетом основе, и фактических сумм, указанных в финансовых ведомостях

В ведомости V приводится сопоставление первоначального бюджета, окончательного бюджета и фактических расходов, понесенных в течение 2021 года, на сопоставимой с бюджетом основе. Разница между первоначальным и окончательным бюджетами обусловлена элементами, о которых администрации стало известно в течение года, такими как окончательные прогнозы касательно объема регулярных взносов к получению и суммы распределяемых остатков средств, относящихся к предыдущему году. Разница между суммами, предусмотренными в окончательном бюджете, и израсходованными бюджетными суммами объясняется тем, что внутренне распределенные ресурсы были использованы не в полном объеме.

Ниже представлены результаты сверки сумм фактических расходов за 2021 год, указанных в ведомости V (сопоставление бюджетных показателей и фактических сумм за год, закончившийся 31 декабря 2021 года) и в ведомости IV (ведомость движения денежных средств за год, закончившийся 31 декабря 2021 года). Расхождения объясняются главным образом «базисной» разницей и разницей по охвату (или «структурной» разницей). Базисная разница представляет собой разницу между методом, применяемым при подготовке бюджета, и методом, применяемым при подготовке финансовой отчетности. Структурная разница представляет собой увеличение/(сокращение) объема денежных средств и их эквивалентов, относящихся к видам деятельности, которые не охватываются утвержденным бюджетом.

(В тыс. долл. США)

	Оперативная деятель- ность	Инвестицион- ная деятель- ность	Финансовая деятель- ность	Всего
Совокупные фактические расходы в сопоставлении с бюджетными показателями (ведомость V)	(428 001)	(5 039)	–	(433 040)
Базисная разница	(4 025)	245	–	(3 780)
Структурная разница	591 734	(225 797)	–	365 937
Чистое увеличение/(уменьшение) суммы денежных средств и их эквивалентов (ведомость IV)	159 708	(230 591)	–	(70 883)

Ниже приводятся результаты сверки фактического положительного или отрицательного сальдо, рассчитанного методом, применяемым при составлении бюджета (модифицированным кассовым методом), и методом, применяемым при подготовке финансовой отчетности (методом полного начисления). Применительно к поступлениям приведенные в бюджете показатели рассчитаны на основании прогнозов поступления взносов, сметных оценок касательно перенесенных с предыдущего года неиспользованных ресурсов и доли оперативного резерва, использованного/отложенного в течение года, а в финансовых ведомостях поступления указываются как учтенные методом полного начисления. Что касается расходов, то разница объясняется главным образом учетом капитальных объектов, таких как основные средства и запасы.

(В тыс. долл. США)

Совокупные фактические расходы в сопоставлении с бюджетными показателями (ведомость V)	28 753
Разница между поступлениями, определенными по методу начисления, и окончательными бюджетными ассигнованиями	(12 653)
Разница между расходами, определенными по методу формирования бюджета, и расходами, определенными по методу начисления	(2 873)
Фактическое чистое положительное сальдо по видам деятельности, охватываемым бюджетом, определенное по методу, применяемому при подготовке финансовой отчетности	13 227

Примечание 24**Сегментная отчетность**

Сегментная информация составляется по главным видам деятельности и источникам финансирования ЮНФПА. По существу, ЮНФПА представляет информацию отдельно по двум основным сегментам: нецелевым ресурсам и целевым ресурсам.

а) Сегментная отчетность на основании ведомости финансового положения по состоянию на 31 декабря 2021 года

Для целей сегментной отчетности ЮНФПА рассматривает денежные средства, их эквиваленты и инвестиции как «объединенные активы», относящиеся ко всем сегментам, а отдельные элементы кредиторской задолженности (например, на счетах по межфондовым операциям) и обязательства по выплатам работникам как «объединенные обязательства», относящиеся ко всем сегментам. Поступления и расходы, относящиеся к этим объединенным статьям,

указываются в соответствующих сегментах в рамках обычных операций. Денежные средства, их эквиваленты и инвестиции разнесены по сегментам исходя из соответствующих остатков средств в рамках сегментов, а кредиторская задолженность и обязательства по выплатам работникам разнесены по сегментам в соответствии с количеством сотрудников, расходы на которых покрываются из каждого источника финансирования.

(В тыс. долл. США)

	<i>Нецелевые ресурсы</i>		<i>Целевые ресурсы</i>		<i>Всего</i>	
	<i>2021 год</i>	<i>2020 год</i>	<i>2021 год</i>	<i>2020 год</i>	<i>2021 год</i>	<i>2020 год</i>
Активы						
Текущие активы						
Денежные средства и их эквиваленты	79 270	109 078	127 696	169 168	206 966	278 246
Инвестиции со сроком погашения менее одного года	180 919	237 223	291 441	367 908	472 360	605 131
Взносы к получению	931	105	227 413	208 735	228 344	208 840
Прочая дебиторская задолженность	27 221	14 556	14 086	7 494	41 307	22 050
Авансы из оборотных средств	2 001	1 974	16 688	15 784	18 689	17 758
Предоплаты и прочие активы	10 898	10 803	5 330	5 862	16 228	16 665
Запасы	4 039	7 500	74 238	84 756	78 277	92 256
Всего	305 279	381 239	756 892	859 707	1 062 171	1 240 946
Долгосрочные активы						
Инвестиции со сроком погашения более одного года	387 120	247 131	623 608	383 274	1 010 728	630 405
Взносы к получению	–	–	193 737	208 175	193 737	208 175
Прочие долгосрочные активы	23	18	–	–	23	18
Основные средства	29 143	29 788	4 206	4 297	33 349	34 085
Нематериальные активы	5 386	2 412	–	–	5 386	2 412
Всего	421 672	279 349	821 551	595 746	1 243 223	875 095
Общая сумма активов	726 951	660 588	1 578 443	1 455 453	2 305 394	2 116 041
Обязательства						
Текущие обязательства						
Кредиторская задолженность и начисления	21 437	25 271	96 201	110 882	117 638	136 153
Выплаты работникам	35 491	33 275	13 126	11 449	48 617	44 724
Прочие текущие обязательства и доходы будущих периодов	5 074	7 929	5 693	21 286	10 767	29 215
Всего	62 002	66 475	115 020	143 617	177 022	210 092
Долгосрочные обязательства						
Выплаты работникам	289 845	284 322	107 203	97 831	397 048	382 153
Прочие долгосрочные обязательства и доходы будущих периодов	3 485	3 652	–	–	3 485	3 652
Всего	293 330	287 974	107 203	97 831	400 533	385 805
Общая сумма обязательств	355 332	354 449	222 223	241 448	577 555	595 897
Чистые активы	371 619	306 139	1 356 220	1 214 005	1 727 839	1 520 144

	<i>Нецелевые ресурсы</i>		<i>Целевые ресурсы</i>		<i>Всего</i>	
	<i>2021 год</i>	<i>2020 год</i>	<i>2021 год</i>	<i>2020 год</i>	<i>2021 год</i>	<i>2020 год</i>
Резервы и остатки средств						
Резервы						
Оперативный резерв	82 203	83 235	–	–	82 203	83 235
Резерв для оказания гуманитарной помощи	5 500	5 500	–	–	5 500	5 500
Резерв для размещения персонала на местах	5 000	5 000	–	–	5 000	5 000
Общая сумма резервов	92 703	93 735	–	–	92 703	93 735
Остатки средств						
Остатки зарезервированных нецелевых средств	92 710	73 173	–	–	92 710	73 173
Остатки незарезервированных нецелевых и целевых средств						
Нецелевые ресурсы	186 206	139 231	–	–	186 206	139 231
Целевые ресурсы	–	–	1 356 220	1 214 005	1 356 220	1 214 005
Общий объем остатков средств	278 916	212 404	1 356 220	1 214 005	1 635 136	1 426 409
Общий объем резервов и остатков средств	371 619	306 139	1 356 220	1 214 005	1 727 839	1 520 144

Ниже приводится информация о расходах на приобретение основных средств и нематериальных активов по линии как нецелевых, так и целевых ресурсов:

(В тыс. долл. США)

	<i>Нецелевые ресурсы</i>		<i>Целевые ресурсы</i>		<i>Всего</i>	
	<i>2021 год</i>	<i>2020 год</i>	<i>2021 год</i>	<i>2020 год</i>	<i>2021 год</i>	<i>2020 год</i>
Основные средства	5 610	5 294	2 296	2 288	7 906	7 582
Нематериальные активы	3 511	1 718	–	–	3 511	1 718
Итого	9 121	7 012	2 296	2 288	11 417	9 300

б) Сегментная отчетность на основании ведомости финансовых результатов за год, закончившийся 31 декабря 2021 года

(В тыс. долл. США)

	Нецелевые ресурсы		Целевые ресурсы		Взаимозачет ^a		Всего	
	2021 год	2020 год	2021 год	2020 год	2021 год	2020 год	2021 год	2020 год
Поступления в виде взносов								
Нецелевые взносы	412 577	416 830	–	–	–	–	412 577	416 830
Минус: суммы возмещения подоходного налога, перечисленные на счет прочих поступлений	(4 679)	–	–	–	–	–	(4 679)	–
Итого	407 898	416 830	–	–	–	–	407 898	416 830
Целевые взносы	–	–	1 051 483	850 945	(58 871)	(58 478)	992 612	792 467
Минус: средства, возвращенные донорам	–	–	(6 470)	(6 200)	–	–	(6 470)	(6 200)
Минус: резерв на покрытие сомнительной задолженности по взносам к получению	–	–	(1 192)	388	–	–	(1 192)	388
Итого	–	–	1 043 821	845 133	(58 871)	(58 478)	984 950	786 655
Общий объем поступлений в виде взносов	407 898	416 830	1 043 821	845 133	(58 871)	(58 478)	1 392 848	1 203 485
Прочие поступления	103 853	88 825	8 531	24 604	–	–	112 384	113 429
Всего, поступления	511 751	505 655	1 052 352	869 737	(58 871)	(58 478)	1 505 232	1 316 914
Расходы								
Расходы по персоналу	237 982	229 848	97 106	90 926	–	–	335 088	320 774
Предметы снабжения, связанные с охраной репродуктивного здоровья и осуществлением других программ	14 477	24 918	218 303	236 532	–	–	232 780	261 450
Программы выплаты денежных пособий	1 034	97	6 645	192	–	–	7 679	289
Повышение квалификации и профессиональная подготовка партнеров	21 444	17 895	116 363	90 398	–	–	137 807	108 293
Предметы снабжения, материалы и оперативные расходы	70 723	74 457	204 565	204 651	(58 871)	(58 478)	216 417	220 630
Услуги по контрактам и профессиональные услуги	74 242	61 220	223 344	208 383	–	–	297 586	269 603
Расходы на финансирование	227	576	896	857	–	–	1 123	1 433
Поездки	10 519	8 309	25 786	21 662	–	–	36 305	29 971
Амортизационные отчисления	6 379	6 349	809	712	–	–	7 188	7 061
Обесценение	356	30	66	38	–	–	422	68
Прочие расходы	12 390	6 871	15 892	1 660	–	–	28 282	8 531
Всего, расходы	449 773	430 570	909 775	856 011	(58 871)	(58 478)	1 300 677	1 228 103
Профицит за соответствующий год	61 978	75 085	142 577	13 726	–	–	204 555	88 811

^a В настоящей таблице приводятся валовые суммы по каждому сегменту, в связи с чем требуется указать суммы в колонке взаимозачетов для исключения влияния межсегментных операций. Суммы в колонке взаимозачетов представляют собой плату, взимаемую в счет возмещения расходов, в размере 58,9 млн долл. США.

Примечание 25
Управление финансовыми рисками**Оценка***Финансовые активы*

Ниже указаны финансовые активы ЮНФПА по состоянию на отчетную дату согласно классификации МСУГС, принятой ЮНФПА:

(В тыс. долл. США)

<i>2021 год</i>	<i>Активы, удерживаемые до погашения</i>	<i>Активы, имеющиеся в наличии для продажи</i>	<i>Активы, оцениваемые по справедливой стоимости через профит или дефицит</i>	<i>Займы и дебиторская задолженность</i>	<i>Всего</i>
Денежные средства и их эквиваленты	137 891	11 861	—	57 214	206 966
Инвестиции	1 147 220	335 868	—	—	1 483 088
Взносы к получению	—	—	—	422 081	422 081
Прочие взносы к получению	—	—	712	40 618	41 330
Общий объем финансовых активов	1 285 111	347 729	712	519 913	2 153 465

(В тыс. долл. США)

<i>2020 год</i>	<i>Активы, удерживаемые до погашения</i>	<i>Активы, имеющиеся в наличии для продажи</i>	<i>Активы, оцениваемые по справедливой стоимости через профит или дефицит</i>	<i>Займы и дебиторская задолженность</i>	<i>Всего</i>
Денежные средства и их эквиваленты	228 851	10 141	—	39 254	278 246
Инвестиции	962 045	273 491	—	—	1 235 536
Взносы к получению	—	—	—	417 015	417 015
Прочие взносы к получению	—	—	—	22 068	22 068
Общий объем финансовых активов	1 190 896	283 632	—	478 337	1 952 865

Финансовые активы, удерживаемые до погашения, учитываются по амортизированной стоимости; по состоянию на отчетную дату балансовая стоимость этих активов превышала их рыночную стоимость на 3,0 млн долл. США (в 2020 году — рыночная стоимость превышала балансовую стоимость на 8,2 млн долл. США).

Финансовые активы, имеющиеся в наличии для продажи, отражаются по справедливой рыночной стоимости. В стандарте 30 МСУГС «Финансовые инструменты: раскрытие информации» на основе значимости используемых при оценке исходных данных определена трехуровневая иерархия оценок справедливой стоимости, когда для уровня 1 используются наиболее надежные данные (нескорректированные котировочные цены, наблюдаемые на активных рынках на идентичные активы и обязательства), а для уровня 3 — наименее надежные данные (исходные данные, не основанные на наблюдаемых на рынке показателях). Оценка всех инвестиций ЮНФПА, учитываемых по справедливой стоимости, произведена на уровне 1 иерархии МСУГС.

По состоянию на отчетную дату ЮНФПА имел финансовые активы, учтенные по справедливой стоимости через профицит или дефицит, в размере 0,7 млн долл. США (в 2020 году — 0) и возникшие в результате заключения контрактов, связанных с обменом иностранной валюты, в рамках инвестиционных портфелей для покрытия расходов на выплаты по окончании трудовой деятельности. Вместе с финансовыми обязательствами, учтенными по справедливой стоимости через профицит или дефицит (см. ниже), в 2021 году эти контракты принесли чистую прибыль от курсовой разницы в размере 2,0 млн долл. США как реализованную, так и нереализованную (в 2020 году — убыток в размере 1,4 млн долл. США), которая была учтена в профиците за год в ведомости результатов финансовой деятельности.

Балансовая стоимость займов и дебиторской задолженности является обоснованной приблизительной величиной их справедливой стоимости.

Финансовые обязательства

Ниже указаны финансовые обязательства ЮНФПА по состоянию на отчетную дату в разбивке согласно классификации МСУГС, принятой ЮНФПА:

(В тыс. долл. США)

2021 год	Активы, оцениваемые по справедливой стоимости через профицит или дефицит	Прочие финансовые обязательства	Всего
Кредиторская задолженность и начисления	—	117 638	117 638
Прочие обязательства (текущие и долгосрочные)	121	5 386	5 507
Общий объем финансовых обязательств	121	123 024	123 145

(В тыс. долл. США)

2020 год	Активы, оцениваемые по справедливой стоимости через профицит или дефицит	Прочие финансовые обязательства	Всего
Кредиторская задолженность и начисления	—	136 153	136 153
Прочие обязательства (текущие и долгосрочные)	157	15 827	15 984
Общий объем финансовых обязательств	157	151 980	152 137

По состоянию на отчетную дату ЮНФПА имел финансовые активы, учтенные по справедливой стоимости через профицит или дефицит, в размере 0,1 млн долл. США (в 2020 году — 0,2 млн долл. США) и возникшие в результате заключения контрактов, связанных с обменом иностранной валюты, в рамках инвестиционных портфелей для покрытия расходов на выплаты по окончании трудовой деятельности.

Финансовые обязательства, классифицированные как прочие финансовые обязательства, учитываются по их номинальной стоимости, без дисконтирования, поскольку они большей частью подлежат погашению в течение 12 месяцев с отчетной даты.

Подверженность рискам

ЮНФПА подвержен различным финансовым рискам, включая:

- а) кредитный риск: риск того, что ЮНФПА понесет финансовые убытки, может возникнуть в случае, если третьи стороны не выполнят перед ЮНФПА свои финансовые/договорные обязательства;
- б) риск неликвидности: вероятность того, что у ЮНФПА может не оказаться достаточных средств для покрытия своих обязательств при наступлении срока их погашения;
- с) риск изменения рыночной конъюнктуры: возможность того, что ЮНФПА понесет значительные финансовые потери из-за неблагоприятного изменения процентных ставок, валютных курсов и цен на инвестиционные ценные бумаги.

Анализ кредитного риска

Кредитному риску подвержены главным образом наличные денежные средства и их эквиваленты, инвестиции и взносы к получению. Максимальный размер кредитного риска соответствует балансовой стоимости финансовых активов.

Стратегии сокращения кредитного риска по финансовым инструментам определены в руководящих принципах инвестиционной деятельности как для основного инвестиционного портфеля, так и для портфеля для покрытия расходов на выплаты по окончании трудовой деятельности и предусматривают ограничение возможного кредитного риска установленной суммой на одного контрагента, минимальные требования к качеству кредитов и ограничения по выпуску в обращение и виду финансового инструмента. Руководящие принципы инвестиционной деятельности требуют постоянно следить за кредитными рейтингами эмитента и контрагентов. Портфель инвестиций в оборотный капитал (77,4 процента от общего объема инвестиций) ограничен лишь инструментами инвестиционного класса с фиксированной доходностью, эмитентами которых являются государства, наднациональные организации, правительственные или федеральные учреждения и банки.

Для оценки связанных с финансовыми инструментами кредитных рисков используются кредитные рейтинги трех ведущих рейтинговых агентств — «Мудиз», «С-энд-П глобал рейтингс» и «Фитч». По состоянию на отчетную дату портфели ЮНФПА содержали в основном инструменты инвестиционного класса, указанные в нижеприведенной таблице (представлено в соответствии с рейтингами, применяемыми компанией «С-энд-П глобал рейтингс»).

Распределение инструментов с фиксированным доходом по кредитному рейтингу, портфель инвестиций в оборотный капитал^a

(В тыс. долл. США)

2021 год	AAA	AA+	AA	AA-	A+	A	A-	Всего
Облигации	528 829	200 675	71 790	45 043	25 979	—	—	872 316
Срочные депозиты	—	—	—	50 000	—	—	—	50 000
Коммерческий вексель	44 948	—	89 974	44 984	44 998	—	—	224 904
Всего	573 777	200 675	161 764	140 027	70 977	—	—	1 147 220

(В тыс. долл. США)

2020 год	AAA	AA+	AA	AA-	A+	A	A-	Всего
Облигации	352 227	104 839	24 447	50 574	17 786	–	–	549 873
Срочные депозиты	–	–	–	10 000	25 000	–	25 000	60 000
Коммерческий вексель	147 347	64 948	114 892	24 985	–	–	–	352 172
Всего	499 574	169 787	139 339	85 559	42 786	–	25 000	962 045

^a Исключая инвестиции, классифицируемые как денежные средства и их эквиваленты.

Распределение инструментов с фиксированным доходом по кредитному рейтингу, портфели инвестиций для покрытия расходов на выплаты по окончании трудовой деятельности^a

(В тыс. долл. США)

2021 год	AAA	AA+	AA	AA-	A+	A	A-	BBB+	BBB	Облигации казначей- ства США	Без рей- тинга	Всего
Ценные бумаги с фиксированным доходом	4 094	743	616	3 160	1 997	2 690	944	3 666	1 021	13 056	92 226	124 213
Всего	4 094	743	616	3 160	1 997	2 690	944	3 666	1 021	13 056	92 226	124 213

(В тыс. долл. США)

2020 год	AAA	AA+	AA-	A+	A	A-	BBB+	BBB	BBB-	Облигации казначей- ства США	Без рей- тинга	Всего
Ценные бумаги с фиксированным доходом	3 642	635	1 787	1 181	985	969	2 497	2 132	–	11 698	70 291	95 817
Всего	3 642	635	1 787	1 181	985	969	2 497	2 132	–	11 698	70 291	95 817

^a Исключая инвестиции, классифицируемые как денежные средства и их эквиваленты.

Из ценных бумаг с фиксированным доходом на сумму 92,2 млн долл. США по состоянию на 31 декабря 2021 года, не имеющих рейтинга компании «С-энд-П глобал рейтингс» (в 2020 году — 70,3 млн долл. США), инструменты на сумму 13,2 млн долл. США (в 2020 году — 9,6 млн долл. США) были отнесены «Мудиз» к имеющим рейтинг от Ааа до Аа3. Большинство других безрейтинговых ценных бумаг с фиксированным доходом представляют собой инвестиции в биржевые индексные фонды и паевые инвестиционные фонды, включающие многочисленные инструменты с фиксированным доходом, которые могут оцениваться индивидуально, но общий объем средств не оценивается.

Значительная часть задолженности по взносам приходится на суверенные правительства и наднациональные учреждения, включая другие организации системы Организации Объединенных Наций, операции с которыми не сопряжены со значительным риском неплатежа. Кредитный риск, которому подвергается ЮНФПА в связи с задолженностью по взносам, дополнительно снижается в силу того, что осуществление деятельности по программам обычно не

начинается до поступления денежных средств. Подход ЮНФПА к оценке задолженности по взносам на предмет возможности их взыскания описан в примечании 2. Анализ срочной структуры просроченных взносов к получению по состоянию на 31 декабря 2021 года и информация, касающаяся изменений в резервах на покрытие сомнительной задолженности, приводятся в примечании 5 а).

Анализ риска неликвидности

ЮНФПА использует инвестиции в инвестиционном портфеле оборотного капитала для удовлетворения своих текущих потребностей в денежных средствах. ПРООН принимает инвестиционные решения с должным учетом потребностей ЮНФПА в наличных средствах, увязывая сроки погашения с графиком выделения необходимых денежных средств. Поэтому значительная часть средств ЮНФПА вкладывается в денежные эквиваленты и краткосрочные инструменты, с тем чтобы обеспечить наличие достаточных средств для покрытия его обязательств при наступлении срока их погашения, как это показано в таблице ниже:

(В тыс. долл. США)

	31 декабря 2021 года	(В процентах)	31 декабря 2020 года	(В процентах)
Эквиваленты денежных средств	137 891	11	228 851	19
Итого	137 891	11	228 851	19
Текущие инвестиции	469 832	36	602 097	51
Долгосрочные инвестиции	677 388	53	359 948	30
Итого	1 147 220	89	962 045	81
Общая сумма инвестиций, денежных средств и их эквивалентов	1 285 111	100	1 190 896	100

Анализ риска изменения рыночной конъюнктуры

Под риском изменения рыночной конъюнктуры понимается риск финансовых убытков из-за неблагоприятного изменения рыночных цен финансовых инструментов, включая риски изменения процентных ставок, курсов валют и цен.

а) Риск изменения процентных ставок

Риск изменения процентных ставок возникает вследствие воздействия колебаний рыночных процентных ставок на справедливую стоимость финансовых активов и обязательств и будущие потоки денежных средств в виде процентных поступлений. Подверженность ЮНФПА риску изменения процентных ставок определяется наличием у него активов, приносящих процентный доход.

Инвестиции ЮНФПА в инвестиционном портфеле оборотного капитала (77,4 процента от общего объема инвестиций), которые классифицируются как удерживаемые до погашения, не привязаны к рынку, и изменение процентных ставок не влияет на их балансовую стоимость (в 2020 году — 77,9 процента).

Инвестиции ЮНФПА в инвестиционных портфелях для покрытия расходов на выплаты по окончании трудовой деятельности (22,6 процента от общего объема инвестиций), которые классифицируются как имеющиеся в наличии для продажи, учитываются по справедливой стоимости (в 2020 году — 22,1 процента). По состоянию на 31 декабря 2021 года эти портфели включали

процентные инструменты на сумму 124,2 млн долл. США (8,4 процента от общего объема инвестиций), что подвергало их риску изменения процентных ставок (в 2020 году — 95,8 млн долл. США, или 7,8 процента от общего объема инвестиций). В нижеприведенной таблице показана эластичность стоимости этих инвестиций по процентным ставкам в зависимости от их сроков погашения:

(В тыс. долл. США)

Влияние на суммы в финансовых ведомостях	2021 год		2020 год	
	Чистая стоимость активов	Профицит/дефицит ^a	Чистая стоимость активов	Профицит/дефицит ^a
Увеличение на 100 базисных пунктов	(2 830)	—	(2 259)	—
Уменьшение на 50 базисных пунктов	1 415	—	1 129	—

^a Поскольку инвестиции в инвестиционных портфелях для покрытия расходов на выплаты по окончании трудовой деятельности классифицируются как имеющиеся в наличии для продажи, изменения справедливой стоимости учитываются в качестве чистых активов, и колебания процентной ставки не влияют на профицит/дефицит за год.

По состоянию на 31 декабря 2021 года ЮНФПА не имел инвестиций в ценные бумаги с плавающей ставкой фиксированного дохода в рамках своего портфеля оборотных средств (в 2020 году — 24,9 млн долл. США). Эти ценные бумаги имеют плавающий купон, который периодически корректируется до преобладающей рыночной ставки, в связи с чем ЮНФПА подвержен последствиям колебаний будущих денежных потоков процентных поступлений.

b) Валютный риск

Подверженность ЮНФПА валютному риску обусловлена наличием у него финансовых активов, которые деноминированы в иностранных валютах, и финансовых обязательств, которые подлежат погашению в иностранных валютах. Ниже приводится информация об имевшихся у ЮНФПА на конец года финансовых активах и обязательствах в разбивке по основным валютам:

(В тыс. долл. США)

2021 год	Доллар США	Фунт стерлингов	Канадский доллар	Евро	Шведская крона	Прочие валюты	По состоянию на 31 декабря 2021 года
Денежные средства и их эквиваленты	192 686	3 362	2 326	3 264	5	5 323	206 966
Инвестиции	1 399 963	9 676	5 068	44 999	1 833	21 549	1 483 088
Причитающиеся взносы	179 864	31 966	67 744	39 220	51 387	51 900	422 081
Кредиторская задолженность и начисления	(96 293)	(39)	—	(905)	—	(20 401)	(117 638)
Прочие обязательства (включая производные обязательства)	(2 284)	—	(2 908)	(315)	—	—	(5 507)
Чистая величина риска	1 673 936	44 965	72 230	86 263	53 225	58 371	1 988 990

(В тыс. долл. США)

2020 год	Доллар США	Фунт стерлингов	Канадский доллар	Евро	Шведская крона	Прочие валюты	По состоянию на 31 декабря 2020 года
Денежные средства и их эквиваленты	245 720	10 645	7 808	3 896	23	10 154	278 246
Инвестиции	1 164 011	10 349	3 748	33 994	1 466	21 968	1 235 536
Причитающиеся взносы	131 132	97 765	66 855	23 742	49 921	47 600	417 015
Кредиторская задолженность и начисления	(110 814)	(16)	–	(1 639)	–	(23 684)	(136 153)
Прочие обязательства (включая производные обязательства)	(2 429)	(13 514)	(10)	(5)	–	(26)	(15 984)
Чистая величина риска	1 427 620	105 229	78 401	59 988	51 410	56 012	1 778 660

ЮНФПА активно регулирует свои чистые валютные риски. Казначейство ПРООН хеджирует от имени ЮНФПА валютный риск, которому подвергается ЮНФПА, когда доноры объявляют и выплачивают взносы в разное время и в валютах, отличных от доллара США. В течение 2021 года производилось хеджирование поступающих взносов в восьми разных валютах.

В таблице ниже приводится анализ чувствительности чистых активов и профицита/дефицита ЮНФПА за год к изменению курса основных валют по отношению к доллару США. Повышение курса доллара США приведет к сокращению профицита/дефицита и чистых активов за год, и наоборот.

(В тыс. долл. США)

2021 год	Повышение курса доллара США на 10 процентов		Снижение курса доллара США на 10 процентов	
	Профицит/дефицит	Чистые активы	Профицит/дефицит	Чистые активы
Фунт стерлингов	(3 704)	(384)	4 527	469
Канадский доллар	(6 403)	(164)	7 825	200
Евро	(5 264)	(2 578)	6 434	3 150
Шведская крона	(4 672)	(167)	5 710	204

(В тыс. долл. США)

2020 год	Повышение курса доллара США на 10 процентов		Снижение курса доллара США на 10 процентов	
	Профицит/дефицит	Чистые активы	Профицит/дефицит	Чистые активы
Фунт стерлингов	(8 986)	(580)	10 983	709
Канадский доллар	(7 009)	(118)	8 566	145
Евро	(3 543)	(1 910)	4 330	2 335
Шведская крона	(4 540)	(133)	5 549	163

Для регулирования валютных рисков ЮНФПА Казначейство ПРООН использует такие производные финансовые инструменты, как валютные форвардные контракты, опционы и структурированные опционы.

с) Риск изменения курсов акций

Около 63,0 процентов средств инвестиционных портфелей ЮНФПА для покрытия расходов на выплаты по окончании трудовой деятельности приходится на акции (в 2020 году — 65,0 процента). В таблице ниже представлен анализ данных о ценовой чувствительности этих инвестиций к изменению справедливой стоимости на 5 процентов. Такая чувствительность характерна для акций, относимых к категории активов, имеющихся в наличии для продажи, переоценка которых производится по рыночным ценам в составе чистых активов/собственных средств. Поэтому изменения цен не оказывают никакого влияния на профицит/дефицит за год.

(В тыс. долл. США)

Справедливая стоимость акций по состоянию на 31 декабря 2021 года	Изменение в процентах	Влияние на финансовые ведомости	
		Профицит/дефицит	Чистые активы
211 655	Увеличение на 5 процентов	—	10 583
211 655	Уменьшение на 5 процентов	—	(10 583)

(В тыс. долл. США)

Справедливая стоимость акций по состоянию на 31 декабря 2020 года	Изменение в процентах	Влияние на финансовые ведомости	
		Профицит/дефицит	Чистые активы
177 674	Увеличение на 5 процентов	—	8 884
177 674	Уменьшение на 5 процентов	—	(8 884)

Примечание 26
Обязательства

По состоянию на 31 декабря 2021 года сумма обязательств ЮНФПА по заключенным договорам на покупку товаров и услуг, поставка которых не была произведена, включая основные средства и нематериальные активы, составила 96,0 млн долл. США (в 2020 году — 129,9 млн долл. США).

ЮНФПА не имеет не подлежащих аннулированию договоров аренды, поскольку его стандартные договоры содержат оговорку о досрочном расторжении договора с надлежащим уведомлением.

Таблицы

Таблица А
Нецелевые ресурсы — положение со взносами за год, закончившийся 31 декабря 2021 года

(В тыс. долл. США)

Донор	Остаток, причитающийся ЮНФПА по состоянию на 1 января	Корректировки за предыдущий год	Объявленные взносы на текущий год (поступления в виде взносов)	Заблаговременно полученные взносы	Курсовые прибыли/убытки)	Выплаченные взносы и изменение суммы взносов, полученных авансом	Остаток, причитающийся ЮНФПА по состоянию на 31 декабря
Афганистан	—	—	1	1	—	2	—
Албания	—	—	5	—	—	5	—
Алжир	—	—	10	—	—	10	—
Армения	—	—	3	—	—	3	—
Австралия	—	—	6 565	—	—	6 565	—
Австрия	—	—	233	—	—	233	—
Бангладеш	3	(3)	35	—	—	—	35
Бельгия	—	—	10 702	—	(76)	10 626	—
Бутан	—	—	6	—	—	6	—
Боливия (Многонациональное Государство)	—	—	6	—	—	6	—
Ботсвана	—	—	4	10	—	14	—
Болгария	—	—	12	—	—	12	—
Буркина-Фасо	—	—	11	44	—	55	—
Камбоджа	15	(5)	—	—	—	—	10
Камерун	16	(16)	—	—	—	—	—
Канада	—	—	12 206	—	126	12 332	—
Центральноафриканская Республика	17	—	—	—	—	—	17
Чад	25	(25)	—	—	—	—	—
Китай	—	—	1 480	—	—	1 480	—
Коморские Острова	1	—	1	—	—	2	—
Коста-Рика	—	—	5	—	—	5	—
Куба	—	—	5	—	—	5	—
Дания	—	—	37 135	—	(424)	36 711	—
Египет	—	—	25	—	—	25	—
Экваториальная Гвинея	10	(10)	—	—	—	—	—
Эритрея	5	—	5	—	—	5	5
Эстония	—	—	71	33	—	104	—
Эсватини	—	—	60	10	—	70	—
Эфиопия	—	—	1	—	—	1	—
Финляндия	—	—	39 379	—	(1 007)	38 372	—
Франция	—	—	1 232	—	(17)	1 215	—
Гамбия	—	—	4	—	—	4	—
Грузия	—	—	20	—	—	20	—
Германия	—	—	47 770	—	—	47 770	—

Донор	Остаток, причитающийся ЮНФПА по состоянию на 1 января	Корректировки за предыдущий год	Объявленные взносы на текущий год (поступления в виде взносов)	Заблаговременно полученные взносы	Курсовые прибыли/убытки	Выплаченные взносы и изменение сумм полученных авансов	Остаток, причитающийся ЮНФПА по состоянию на 31 декабря
Гана	–	–	30	–	–	30	–
Гвинея-Бисау	–	–	2	–	–	2	–
Гайана	1	–	3	–	–	3	1
Гондурас	–	–	3	–	–	3	–
Исландия	–	–	541	–	–	541	–
Индия	–	–	500	–	–	–	500
Индонезия	–	–	13	–	–	13	–
Ирак	50	–	50	–	–	20	80
Ирландия	–	–	4 103	–	134	4 237	–
Израиль	–	–	10	–	–	10	–
Италия	–	–	3 027	–	(120)	2 907	–
Япония	–	–	16 000	–	–	16 000	–
Иордания	–	–	50	–	–	50	–
Казахстан	–	–	10	–	–	10	–
Кения	–	–	10	–	–	10	–
Кирибати	15	(15)	–	–	–	–	–
Кыргызстан	–	–	–	–	–	–	–
Лаосская Народно-Демократическая Республика	6	(3)	–	–	–	3	–
Лесото	3	(3)	–	–	–	–	–
Лихтенштейн	–	–	27	–	–	27	–
Люксембург	–	–	3 631	–	(65)	3 566	–
Мадагаскар	–	–	14	–	–	14	–
Малави	–	–	12	–	–	12	–
Малайзия	–	–	15	–	–	15	–
Мальдивские Острова	5	–	–	–	–	–	5
Мавритания	–	–	3	–	–	3	–
Маврикий	–	–	2	–	–	2	–
Мексика	–	–	56	–	–	56	–
Микронезия (Федеративные Штаты)	–	–	3	3	–	6	–
Монголия	–	–	4	–	–	4	–
Марокко	–	–	12	–	–	12	–
Мьянма	–	–	3	–	–	3	–
Непал	–	–	5	–	–	5	–
Нидерланды	–	–	40 491	–	(99)	40 392	–
Новая Зеландия	–	–	4 298	–	(6)	4 292	–
Никарагуа	–	–	3	–	–	3	–
Нигер	–	–	119	–	–	119	–
Северная Македония	3	–	–	–	–	–	3
Норвегия	–	–	54 271	–	(610)	53 661	–
Пакистан	–	–	1 677	–	–	1 677	–

Донор	Остаток, причитающийся ЮНФПА по состоянию на 1 января	Корректировки за предыдущий год	Объявленные взносы на текущий год (поступления в виде взносов)	Заблаговременно полученные взносы	Курсовые прибыли/убытки	Выплаченные взносы и изменение сумм полученных авансов	Остаток, причитающийся ЮНФПА по состоянию на 31 декабря
Панама	–	–	10	–	–	–	10
Перу	–	–	1	–	–	1	–
Филиппины	–	–	24	–	–	–	24
Португалия	–	–	242	–	–	–	242
Катар	–	–	30	–	–	30	–
Республика Корея	–	–	196	–	–	196	–
Республика Молдова	–	–	3	–	–	3	–
Румыния	–	–	10	–	–	10	–
Российская Федерация	–	–	300	–	–	300	–
Руанда	5	–	5	–	–	–	10
Сент-Китс и Невис	–	–	1	–	–	1	–
Сан-Томе и Принсипи	22	–	–	–	–	–	22
Саудовская Аравия	–	–	500	–	–	500	–
Сенегал	–	–	12	24	–	36	–
Сербия	–	–	5	–	–	5	–
Сьерра-Леоне	30	(30)	–	–	–	–	–
Сингапур	–	–	5	–	–	5	–
Словакия	–	–	6	–	–	6	–
Южная Африка	–	–	42	–	–	42	–
Шри-Ланка	–	–	18	–	–	18	–
Судан	90	–	30	–	–	120	–
Суринам	1	(1)	–	–	–	–	–
Швеция	–	–	64 105	–	897	65 002	–
Швейцария	–	–	17 410	–	–	17 410	–
Таджикистан	–	–	1	–	–	1	–
Таиланд	–	–	150	–	–	150	–
Того	–	–	21	–	–	21	–
Тонга	–	–	1	–	–	1	–
Тринидад и Тобаго	–	–	5	–	–	5	–
Туркменистан	–	–	7	–	–	7	–
Уганда	10	–	10	–	–	18	2
Украина	–	–	25	–	–	25	–
Объединенные Арабские Эмираты	10	–	10	–	–	20	–
Соединенное Королевство	–	–	10 937	–	–	10 937	–
Соединенные Штаты	–	–	30 800	–	–	30 800	–
UpSpring LLC	–	–	56	–	–	56	–
Узбекистан	–	–	10	–	–	10	–
Вьетнам	–	–	40	–	–	40	–
Замбия	–	–	5	–	–	5	–
Зимбабве	–	–	30	–	–	30	–

<i>Донор</i>	<i>Остаток, причитающийся ЮНФПА по состоянию на 1 января</i>	<i>Корректировки за предыдущий год</i>	<i>Объявленные взносы на текущий год (поступления в виде взносов)</i>	<i>Заблаговременно полученные взносы</i>	<i>Курсовые прибыли/убытки</i>	<i>Выплаченные взносы и изменение сумм полученных авансов</i>	<i>Остаток, причитающийся ЮНФПА по состоянию на 31 декабря</i>
Частные взносы	–	–	1 230	–	–	1 230	–
Итого	343	(111)	412 283	125	(1 267)	410 407	966
Взносы правительств на содержание местных отделений	–	–	294	–	–	294	–
Всего	343	(111)	412 577	125^a	(1 267)	410 701	966^b

^a Данная сумма относится к доходам будущих периодов, указанным в примечании 13.

^b Данная сумма включает резерв на погашение сомнительной задолженности в размере 0,35 млн долл. США.

Таблица В
Целевые ресурсы — поступления, расходы и остатки средств за год, закончившийся 31 декабря 2021 года

(В тыс. долл. США)

	<i>Остатки средств по состоянию на 1 января</i>	<i>Взносы</i>	<i>Прочие поступления</i>	<i>Возвращенные суммы</i>	<i>Переводы и корректировки</i>	<i>Общая сумма наличных средств</i>	<i>Расходы</i>	<i>Остаток средств по состоянию на 31 декабря</i>	<i>Взносы к получению по состоянию на 31 декабря</i>
Целевые фонды									
Компания «Эй-Би-Ти эссошиейтс инк.»	505	155	–	–	(1)	659	319	340	–
Фонд «АФТ популар»	–	167	–	–	–	167	–	167	–
Смешанная операция Африканского союза — Организации Объединенных Наций в Дарфуре	785	–	3	(348)	–	440	440	–	–
Албания	2	–	–	–	(1)	1	–	1	–
Алжир	20	–	–	–	–	20	20	–	–
Андорра и Монако	1	–	–	–	–	1	–	1	–
Ангола	2 497	–	–	–	–	2 497	1 449	1 048	–
Анонимный	5 263	2 000	–	–	3 698	10 961	2 418	8 543	–
Аргентина	255	90	–	–	–	345	27	318	44
Австралия	27 992	31 509	121	(313)	–	59 309	23 315	35 994	12 809
Австрия	3 363	2 298	5	–	–	5 666	2 194	3 472	227
Азербайджан	311	–	–	–	–	311	311	–	–
Частные благотворительные инициативы «Азим Премджи лимитид»	93	–	–	(14)	(2)	77	77	–	–
Бангладеш	12 295	38 800	28	–	–	51 123	14 160	36 963	16 281
Корпорация «Байер АГ»	175	55	–	–	–	230	229	1	–
Международная образовательная группа «Бейфанг»	401	–	–	–	–	401	171	230	100
Бельгия	817	934	(15)	(189)	–	1 547	632	915	168
Бенин	6 431	–	1	–	–	6 432	861	5 571	5 520
Фонд Билла и Мелинды Гейтс	1 203	–	–	–	–	1 203	896	307	–
Ботсвана	30	55	–	–	(1)	84	45	39	–
Компания «Брэндикс аппарат лимитед»	–	33	–	–	–	33	5	28	–
Бразилия	6 239	260	–	(503)	(1)	5 995	116	5 879	260
Болгария	2	30	–	–	(1)	31	1	30	–

	<i>Остатки средств по состоянию на 1 января</i>	<i>Взносы</i>	<i>Прочие поступления</i>	<i>Возвращенные суммы</i>	<i>Переводы и корректировки</i>	<i>Общая сумма наличных средств</i>	<i>Расходы</i>	<i>Остаток средств по состоянию на 31 декабря</i>	<i>Взносы к получению по состоянию на 31 декабря</i>
Буркина-Фасо	1 832	–	3	–	–	1 835	1 537	298	–
Камерун	5 746	–	(3)	3	–	5 746	3 067	2 679	–
Канада	127 279	46 310	920	(5)	2	174 506	77 945	96 561	52 147
Центральноафриканская Республика	2	–	–	–	–	2	–	2	–
Чад	461	–	(1)	–	–	460	413	47	–
Фонд инвестиций в интересах детей	2	–	–	–	–	2	–	2	–
Китай	4 812	2 000	2	–	–	6 814	3 600	3 214	600
Чугай фармасьютикал ко, лимитед	–	153	–	–	–	153	–	153	100
Колумбия	9	974	4	–	(8)	979	219	760	405
Колумбийский университет	4 550	–	–	–	–	4 550	1 740	2 810	2 626
Конго	36	–	(1)	–	(2)	33	19	14	–
Коста-Рика	18	–	–	–	–	18	18	–	–
Кот-д'Ивуар	5 723	–	4	(266)	–	5 461	2 083	3 378	1 466
Компания «Коутер согема интернэшл»	–	75	–	–	–	75	75	–	–
Куба	100	–	–	–	–	100	95	5	–
Чехия	–	337	–	–	–	337	–	337	–
Демократическая Республика Конго	(65)	17 590	1	–	–	17 526	1 771	15 755	7 500
Дания	25 020	25 501	25	(37)	(2 306)	48 203	19 824	28 379	5 876
Deutsche Gesellschaft für Internationale Zusammenarbeit (GIZ) GmbH	919	1 063	2	(130)	–	1 854	727	1 127	–
Доминиканская Республика	406	–	–	–	–	406	122	284	–
Эквадор	4 366	83	–	–	–	4 449	2 034	2 415	370
Сальвадор	5 772	–	–	–	–	5 772	702	5 070	4 719
Экваториальная Гвинея	266	–	–	–	–	266	172	94	–
Эстония	109	122	–	–	–	231	109	122	–
Европейская комиссия	15 507	58 937	88	(579)	(83)	73 870	46 320	27 550	7 018
Компания «Ферринг»	–	301	–	–	–	301	13	288	–
Финляндия	2 855	10 109	39	(10)	(5)	12 988	3 243	9 745	6 192
Компания «Фиотек»	1 312	341	(5)	–	–	1 648	1 264	384	210
Фонд «Флоумайндер»	101	–	–	–	–	101	99	2	–

	<i>Остатки средств по состоянию на 1 января</i>	<i>Взносы</i>	<i>Прочие поступления</i>	<i>Возвращенные суммы</i>	<i>Переводы и корректировки</i>	<i>Общая сумма наличных средств</i>	<i>Расходы</i>	<i>Остаток средств по состоянию на 31 декабря</i>	<i>Взносы к получению по состоянию на 31 декабря</i>
Продовольственная и сельскохозяйственная организация Объединенных Наций	32	87	–	–	–	119	111	8	–
Фонд Форда	4	–	–	–	–	4	–	4	–
Фонд «Аксиан»	59	–	1	–	–	60	13	47	–
Франция	4 074	4 122	1	(20)	–	8 177	4 385	3 792	135
Организация «Друзья ЮНФПА»	1 843	866	18	(47)	(89)	2 591	1 978	613	–
Организация “Fundación Unidos por un México Vivo A.C.”	35	–	–	–	–	35	31	4	–
Гамбия	–	100	–	–	–	100	–	100	–
Германия	2 413	1 157	20	–	–	3 590	2 405	1 185	562
Фонд поддержки развития «Гоби Ойу»	641	–	–	–	–	641	507	134	–
«Добрые соседи» Доминиканской Республики	41	–	–	–	–	41	41	–	–
«Добрые соседи» Лаоса	1	–	–	–	–	1	–	1	–
Гватемала	7 492	–	–	42	(42)	7 492	1 608	5 884	5 427
Гвинея	2 321	–	(8)	–	–	2 313	1 719	594	–
Гаити	13 822	3 720	(3)	–	–	17 539	1 032	16 507	275
Гондурас	10	–	–	(6)	–	4	–	4	–
Исландия	2 177	7 592	21	–	–	9 790	1 776	8 014	7 429
Индия	3 039	–	3	–	–	3 042	736	2 306	1 164
Программа индивидуальных пожертвований	50	–	–	–	–	50	–	50	–
Индонезия	2 614	(554)	1	–	–	2 061	1 160	901	540
Международный фонд сельскохозяйственного развития	38	–	–	–	(1)	37	37	–	–
Международная организация по миграции	7	176	–	(6)	–	177	176	1	–
Запасы — прочие ресурсы — программа	–	–	–	–	–	–	(57 842)	57 842	–
Ирландия	1 526	4 273	3	(21)	–	5 781	1 962	3 819	755
Исламский банк развития	–	70	–	–	–	70	–	70	70
Италия	9 509	11 701	46	–	(25)	21 231	7 465	13 766	8 588
Япония	10 828	19 507	65	(84)	–	30 316	17 980	12 336	–
Совместные программы, участником которых является ЮНФПА	27 502	40 708	230	(99)	–	68 341	52 295	16 046	227

	<i>Остатки средств по состоянию на 1 января</i>	<i>Взносы</i>	<i>Прочие поступления</i>	<i>Возвращенные суммы</i>	<i>Переводы и корректировки</i>	<i>Общая сумма наличных средств</i>	<i>Расходы</i>	<i>Остаток средств по состоянию на 31 декабря</i>	<i>Взносы к получению по состоянию на 31 декабря</i>
Объединенная программа Организации Объединенных Наций по ВИЧ/СПИДУ (ЮНЭЙДС)	1 625	6 369	17	(8)	–	8 003	5 939	2 064	–
Иордания	–	252	–	–	–	252	–	252	202
Казахстан	163	130	–	–	(2)	291	191	100	–
Корейский фонд международного здравоохранения	467	–	–	–	(493)	(26)	(26)	–	–
Кувейт	26	–	–	–	–	26	–	26	–
Ливан	21	–	–	–	–	21	15	6	–
Либерия	732	–	–	–	–	732	440	292	–
Люксембург	8 832	1 183	33	1	–	10 049	6 103	3 946	908
Фонд Маккартура	1	–	–	–	(1)	–	–	–	–
Малави	4 408	4 000	–	(5)	–	8 403	2 632	5 771	–
Малайзия	580	–	–	–	–	580	–	580	–
Мали	754	–	1	–	–	755	677	78	–
Мавритания	118	–	–	–	–	118	113	5	–
Маврикий	148	–	(1)	–	–	147	116	31	–
Компания «Мейджи холдингс»	10	15	–	–	–	25	10	15	15
Компания «Мерк шарп энд дохм (Эйша) лтд.»	348	1 188	–	–	–	1 536	50	1 486	800
Мексика	2 084	198	1	–	–	2 283	624	1 659	–
Марокко	171	–	–	–	–	171	64	107	–
Фонд МТН	67	–	–	(15)	(1)	51	51	–	–
Многосторонние донорские фонды ^a	29 215	7 671	30	(12)	(74)	36 830	10 603	26 227	8 991
Нидерланды	64 655	24 010	(20)	(61)	46	88 630	25 826	62 804	32 152
Новая Зеландия	1 664	2 432	–	–	–	4 096	864	3 232	–
Нигер	6 326	–	(25)	–	(1)	6 300	4 358	1 942	532
Нигерия	3 076	818	1	–	–	3 895	3 592	303	–
Компания «Ноубл энерджи»	690	–	–	–	–	690	476	214	–
Норвегия	26 362	21 337	265	(610)	–	47 354	24 852	22 502	1 920
Организация «Ньютришн интернэшнл»	255	343	10	(140)	–	468	141	327	110

	<i>Остатки средств по состоянию на 1 января</i>	<i>Взносы</i>	<i>Прочие поступления</i>	<i>Возвращенные суммы</i>	<i>Переводы и корректировки</i>	<i>Общая сумма наличных средств</i>	<i>Расходы</i>	<i>Остаток средств по состоянию на 31 декабря</i>	<i>Взносы к получению по состоянию на 31 декабря</i>
Управление по координации гуманитарных вопросов	21 031	61 936	247	(1 713)	–	81 501	52 904	28 597	1 950
Канцелярия Посланника Генерального секретаря по делам молодежи	127	–	–	–	–	127	–	127	–
Фонд «Олимпийское убежище»	1 498	–	–	–	–	1 498	248	1 250	1 012
Оман	227	–	–	–	–	227	51	176	–
Оман, основные условия соглашения о сотрудничестве	1 352	911	–	–	–	2 263	870	1 393	–
Организация «Органон»	–	157	–	–	–	157	–	157	–
Организация «Ойу Толгой»	88	–	–	–	(5)	83	77	6	–
Панама	78	1 230	–	–	–	1 308	276	1 032	599
Папуа — Новая Гвинея	985	–	–	–	–	985	324	661	–
Парагвай	417	–	–	–	–	417	268	149	–
Португалия	22	–	–	–	–	22	–	22	–
Корпорация «Прада США»	–	129	–	–	–	129	16	113	–
Частные лица	10	–	–	–	–	10	9	1	–
Компания «Продуктора де пульпас соледад»	–	53	–	–	–	53	23	30	27
Катар	5 097	–	–	–	–	5 097	1 944	3 153	1 700
Фонд РЭК	933	–	–	–	(1)	932	928	4	–
Компания «Реккитт Бенкизер»	1 017	–	(9)	–	–	1 008	972	36	–
Международная организация реабилитации инвалидов	81	–	–	1	–	82	81	1	–
Республика Корея	27 845	35 696	60	–	(35)	63 566	10 116	53 450	39 152
Республика Молдова	469	143	–	–	–	612	259	353	–
Компания «Ришмон интернациональ СА»	–	118	–	–	–	118	118	–	–
Группа “Rio Tinto Mongolia LLC”	578	–	–	–	–	578	578	–	–
Российская Федерация	11 778	–	(23)	–	–	11 755	2 155	9 600	1 486
Фонд «Сабанси»	78	–	3	–	–	81	68	13	–
Саудовская Аравия	900	1 247	–	(16)	–	2 131	2 131	–	–
Фонд СБИ	1	–	–	–	(1)	–	–	–	–
Небольшие взносы	1 850	2 722	3	(104)	51	4 522	2 872	1 650	–

	<i>Остатки средств по состоянию на 1 января</i>	<i>Взносы</i>	<i>Прочие поступления</i>	<i>Возвращенные суммы</i>	<i>Переводы и корректировки</i>	<i>Общая сумма наличных средств</i>	<i>Расходы</i>	<i>Остаток средств по состоянию на 31 декабря</i>	<i>Взносы к получению по состоянию на 31 декабря</i>
Центр социального развития	108	–	–	(104)	–	4	4	–	–
Испания	1 649	2 890	7	(3)	–	4 543	910	3 633	1 703
Испания — Барселона	123	–	–	–	–	123	92	31	–
Испания — Страна Басков	105	98	1	–	–	204	191	13	2
Испания — Каталония	238	242	(1)	–	–	479	234	245	–
Судан	–	745	–	–	–	745	–	745	522
Фонд Сваровски	–	64	–	–	–	64	–	64	–
Швеция ^a	57 730	61 562	(39)	(279)	(10)	118 964	43 217	75 747	44 746
Швейцария	14 245	15 358	99	(24)	(1)	29 677	7 954	21 723	13 764
Таджикистан	755	–	–	–	–	755	247	508	165
Фонд ресурсов	3	–	–	–	(3)	–	–	–	–
Тематические целевые фонды — многосторонние донорские	304 372	204 402	1 025	–	(745)	509 054	224 320	284 734	50 691
Тимор-Лешти	7	362	–	–	(8)	361	331	30	–
Того	260	–	–	(1)	–	259	259	–	–
Туркменистан	354	794	–	–	–	1,148	338	810	–
ПРООН — целевые фонды с участием многих партнеров	70 362	53 265	(37)	(994)	25	122,621	73 618	49 003	31
Соединенное Королевство Великобритании и Северной Ирландии	64 972	32 814	425	816	–	99 027	37 112	61 915	32 032
Детский фонд Организации Объединенных Наций	32 873	31 970	79	(30)	21	64 913	29 673	35 240	1 541
Программа развития Организации Объединенных Наций	12 207	45 209	7	(134)	(2)	57 287	26 766	30 521	361
Организация Объединенных Наций по вопросам образования, науки и культуры	32	–	–	–	–	32	14	18	–
Структура Организации Объединенных Наций по вопросам гендерного равенства и расширения прав и возможностей женщин (Структура «ООН-женщины»)	714	2 408	1	(14)	–	3 109	1 202	1 907	67
Фонд международного партнерства Организации Объединенных Наций	641	–	1	(44)	(1)	597	529	68	–

	<i>Остатки средств по состоянию на 1 января</i>	<i>Взносы</i>	<i>Прочие поступления</i>	<i>Возвращенные суммы</i>	<i>Переводы и корректировки</i>	<i>Общая сумма наличных средств</i>	<i>Расходы</i>	<i>Остаток средств по состоянию на 31 декабря</i>	<i>Взносы к получению по состоянию на 31 декабря</i>	
Программа Организации Объединенных Наций по населенным пунктам (ООН-Хабитат)	20	–	1	–	–	21	21	–	–	
Миссия Организации Объединенных Наций по делам временной администрации в Косово	1	–	–	–	(1)	–	–	–	–	
Управление Организации Объединенных Наций по обслуживанию проектов	1 850	941	9	–	–	2 800	1 537	1,263	482	
Управление Организации Объединенных Наций по сотрудничеству Юг — Юг	1 419	–	–	(13)	–	1 406	718	688	259	
Канцелярия координатора-резидента Организации Объединенных Наций	17	–	–	–	–	17	8	9	–	
Целевой фонд Организации Объединенных Наций по безопасности человека	–	516	–	–	–	516	–	516	145	
Соединенные Штаты Америки	–	57 533	71	(1)	–	57 603	12 847	44 756	21 716	
Уругвай	340	3 890	1	–	(1)	4 230	785	3 445	1 994	
Вьетнам	–	132	–	–	–	132	1	131	66	
Организация «Уэсли Зайдан»	–	248	–	–	–	248	–	248	248	
Западноафриканская организация здравоохранения	–	15 980	1	–	–	15 981	779	15 202	12 780	
Всемирный банк	7 421	–	2	(236)	–	7 187	7 182	5	–	
Всемирная продовольственная программа	4 622	295	16	(20)	–	4 913	3 967	946	–	
Всемирная организация здравоохранения	827	1 298	–	(1)	–	2 124	1 037	1 087	211	
Зимбабве	74	642	–	(74)	–	642	398	244	–	
Фонд «Зонта интернэшнл»	990	–	–	–	–	990	108	882	–	
Итого, целевые фонды	1 174 487	1 041 753	3 881	(6 470)	(111)	2 213 540	895 870	1 317 670	424 892	
Специальные фонды										
Корректировки обязательств по промежуточному финансированию в иностранной валюте	611	–	–	–	–	611	433	178	–	
Взносы натурой — целевые (товары)	487	4 227	–	–	–	4 714	665	4 049	1 837	
Куба-Карибское сообщество	2	–	2	–	–	4	2	2	–	

	<i>Остатки средств по состоянию на 1 января</i>	<i>Взносы</i>	<i>Прочие поступления</i>	<i>Возвращенные суммы</i>	<i>Переводы и корректировки</i>	<i>Общая сумма наличных средств</i>	<i>Расходы</i>	<i>Остаток средств по состоянию на 31 декабря</i>	<i>Взносы к получению по состоянию на 31 декабря</i>
Ресурсы для представления отчетности донорам	1 638	–	693	–	–	2 331	1 205	1 126	–
Финансирование должности специалиста по финансовым вопросам в Европейском союзе	162	–	–	–	–	162	–	162	–
Глобальная программа по контрацептивным средствам	5 000	–	–	–	119	5 119	119	5 000	–
Запасы — прочие ресурсы — общеорганизационные	9 762	–	–	–	–	9 762	2 478	7 284	–
Программа для младших сотрудников-специалистов	8 420	5 503	233	–	–	14 156	5 784	8 372	146
Объединенные курсовые прибыли/убытки по линии прочих ресурсов	2 470	–	–	–	(7)	2 463	–	2 463	–
Премия в области народонаселения	1 785	–	11	–	–	1 796	(13)	1 809	–
Услуги по закупкам — услуги, не связанные с третьими сторонами	13 289	–	3 705	–	(363)	16 631	3 195	13 436	677
Доверительный фонд Рафаэля Саласа	1 110	–	6	–	–	1 116	37	1 079	–
Глобальный координатор программы «ООН заботится о людях»	7	–	–	–	–	7	–	7	–
Корректировки оценки взносов к получению	(5 225)	(1 192)	–	–	–	(6 417)	–	(6 417)	(6 402)
Итого, целевые фонды	39 518	8 538	4 650	–	(251)	52 455	13 905	38 550	(3 742)
Всего	1 214 005	1 050 291	8 531	(6 470)	(362)	2 265 995	909 775	1 356 220	421 150

Примечание: Указанные в данной таблице взносы и расходы включают платежи на покрытие косвенных расходов в размере 58,9 млн долл. США. За исключением этой таблицы, расходы и целевые взносы в других ведомостях, примечаниях и таблицах приводятся за вычетом этих сумм.

^a Остатки средств по состоянию на 1 января обновлены с учетом реклассификации 3,2 млн долл. США и их переводом из позиции «Многосторонние донорские фонды» в позицию «Швеция».

Таблица С
Услуги по закупкам для третьих сторон

Закупки для третьих сторон представляют собой закупки, которые осуществляет ЮНФПА без непосредственного задействования программного компонента по просьбе и от имени третьих сторон (правительств, межправительственных организаций, неправительственных организаций или структур Организации Объединенных Наций, включая фонды и программы системы Организации Объединенных Наций и вспомогательные органы Организации Объединенных Наций). Такие закупки связаны с мандатом ЮНФПА и соответствуют его целям и политике. Условия осуществления закупок указываются в договоре на оказание услуг по закупкам, который включает положение о выплате ЮНФПА комиссии для покрытия его расходов, связанных с осуществлением закупок.

(В тыс. долл. США)

	<i>Остаток средств по состоянию на 31 декабря 2020 года, ре-классифицированный как обязательства</i>	<i>Выручка от закупочной деятельности</i>	<i>Корректировки и переводы</i>	<i>Общая сумма наличных средств</i>	<i>Стоимость услуг по закупкам</i>	<i>Чистые авансы по состоянию на 31 декабря 2021 года</i>
Учреждения						
Правительства и межправительственные учреждения	13 524	27 838	585	41 947	23 323	18 624
ПРООН и другие организации системы Организации Объединенных Наций	(692)	2 550	77	1 935	2 290	(355)
Неправительственные организации	4 137	10 663	161	14 961	5 851	9 110
Всего	16 969	41 051	823	58 843	31 464	27 379



Таблица D
Нецелевые и целевые расходы за год, закончившийся 31 декабря 2021 года

(В тыс. долл. США)

	<i>Программная деятельность</i>				<i>Общеорганизационный бюджет</i>		<i>Корпоративные облигации</i>				<i>Всего</i>			
	<i>Нецелевые взносы</i>		<i>Целевые взносы</i>		<i>Нецелевые взносы</i>		<i>Нецелевые взносы</i>		<i>Целевые взносы</i>		<i>Нецелевые взносы</i>		<i>Целевые взносы</i>	
	<i>2021 год</i>	<i>2020 год</i>	<i>2021 год</i>	<i>2020 год</i>	<i>2021 год</i>	<i>2020 год</i>	<i>2021 год</i>	<i>2020 год</i>	<i>2021 год</i>	<i>2020 год</i>	<i>2021 год</i>	<i>2020 год</i>	<i>2021 год</i>	<i>2020 год</i>
Расходы по персоналу	91 208	84 627	84 871	78 786	137 777	135 680	8 997	9 541	12 235	12 140	237 982	229 848	97 106	90 926
Предметы снабжения, связанные с охраной репродуктивного здоровья и осуществлением других программ	14 693	24 788	212 376	235 191	40	51	(256)	79	5 927	1 341	14 477	24 918	218 303	236 532
Программы выплаты денежных пособий	1 034	97	6 645	192	–	–	–	–	–	–	1 034	97	6 645	192
Повышение квалификации и профессиональная подготовка партнеров	21 121	17 768	116 343	90 398	44	95	279	32	20	–	21 444	17 895	116 363	90 398
Предметы снабжения, материалы и оперативные расходы	50 961	51 449	151 481	153 360	28 637	27 128	(8 875)	(4 120)	(5 787)	(7 187)	70 723	74 457	145 694	146 173
Услуги по контрактам и профессиональные услуги	56 092	48 319	222 818	208 007	17 831	12 160	319	741	526	376	74 242	61 220	223 344	208 383
Расходы на финансирование	113	133	894	857	7	10	107	433	2	–	227	576	896	857
Поездки	9 924	7 546	25 787	21 646	561	823	34	(60)	(1)	16	10 519	8 309	25 786	21 662
Амортизационные отчисления	2 391	2 312	788	692	1 665	1,670	2 323	2 367	21	20	6 379	6 349	809	712
Обесценение	(27)	27	21	–	–	–	383	3	45	38	356	30	66	38
Прочие расходы	1 706	309	15 206	1 460	135	71	10 549	6 491	686	200	12 390	6 871	15 892	1 660
Всего, расходы	249 216	237 375	837 230	790 589	186 697	177 688	13 860	15 507	13 674	6 944	449 773	430 570	850 904	797 533