



联合国开发计划署
和联合国人口基金
执行局

Distr.
GENERAL

DP/1998/17/Add.7
11 May 1998
CHINESE
ORIGINAL: ENGLISH

1998 年年度会议

1998 年 6 月 18 日至 19 日,日内瓦

临时议程项目 8

署长 1997 年年度报告和有关事项

统计附件

目录

	<u>页次</u>
简称	3
表 1. 1996-1997 年从各国政府和其他捐助者获得的收入总额	6
图 1. 开发计划署:1982-1997 年外地方案活动支出总额	8
图 2. 开发计划署:核心资源:1982-1997 年外地方案活动支出	9
图 3. 开发计划署管理的基金和方案:1982-1997 年支出	10
表 2. 1988-1997 年开发计划署十年记录一瞥	11
表 3. 1996-1997 年按资金来源、区域和支出部分分列的外地方案支出	13
表 4. 1996 年和 1997 年按国家和开发计划署帐户开列的方案支出	15
表 5(a). 开发计划署管理的基金和方案 1997 年:按国家或地区分列的支出	22
表 5(b). 1997 年其他信托基金(表 5(a)的第 14 栏)按国家或地区分列的支出细目	32
表 6. 开发计划署管理的基金和方案 1997 年:按执行机构和按国家或地区分列的支出	36

简称

AfDB	非洲开发银行	非洲开发银行
AFESD	阿拉伯经社基金	阿拉伯经济和社会发展基金
ANC	非洲人国民大会	非洲人国民大会
AOS	行政和业务服务	行政和业务服务
AsDB	亚洲开发银行	亚洲开发银行
ATMS	非洲训管服务	非洲训练和管理服务
AUSAID	澳援署	澳大利亚国际开发署
CARERE	柬重新安置方案	柬埔寨重新安置和重返社会方案
CDAP	残疾阿富汗人综合方案	残疾阿富汗人综合方案
CIDA	加开发署	加拿大国际开发署
COHRED	保健发展理事会	保健研究促进发展理事会
DEVNET	开发网络	开发网络
DPI	新闻部	新闻部
EBRD	欧洲复兴开发银行	欧洲复兴开发银行
ECA	非洲经委会	非洲经济委员会
ECE	欧洲经委会	欧洲经济委员会
ECLAC	拉加经委会	拉丁美洲和加勒比经济委员会
EEC	欧经会	欧洲经济委员会
ESCAP	亚太经社会	亚洲及太平洋经济社会委员会
ESCWA	西亚经社会	西亚经济社会委员会
FAO	粮农组织	联合国粮食及农业组织
FMLN	马解阵线	法拉本多·马蒂民族解放阵线
GCCC	政府对应现金捐助	政府对应现金捐助
GEF	全球环境融资	全球环境融资
GLO/INT	全球.区域间	全球.区域间

GVT	政府	政府
IAEA	原子能机构	国际原子能机构
ICAO	民航组织	国际民用航空组织
ICARA	援非难民会议	援助非洲难民国际会议
IDB	美洲开发银行	美洲开发银行
IFC	金融公司	国际金融公司
ILO	劳工组织	国际劳工组织
IMF	货币基金组织	国际货币基金组织
IMO	海事组织	国际海事组织
IMPACT	防止残疾倡议	防止可避免残疾国际倡议
IOM	移徙组织	国际移徙组织
IPF	指规数	指示性规划数字
ITC	贸易中心	国际贸易中心
ITU	电信联盟	国际电信联盟
IAIDO	日本国际开发组织	日本国际开发组织
LIFE	城市环保资金	城市环境保护当地倡议资金
NATCAP	技合评价和方案	国家技术合作评价和方案
NEX	国家执行	国家执行
NGO	非政府组织	非政府组织
OHADA	非洲商业法统一组织	非洲商业法统一组织
PPB	巴西试验方案	巴西试验方案
SIS	特别工业服务处	特别工业服务处
SMF/LDC	最不发达国家特别措施基金	最不发达国家特别措施基金
SPPD/TSS I	政方支助.技术服务-1	政策和方案发展支助/技术支助服务
SPR	特别方案储备金	特别方案储备金
STS/TSS 2	技术支助服务/技术支助服务-2	技术支助服务/技术支助服务-2

TCDC	发展中国家间技术合作	发展中国家间技术合作
TIPS	技术系统信托基金	技术信息试验系统信托基金
TRAC	核心预算资源调拨目标	核心预算资源调拨目标
UNCDF	资发基金	联合国资本发展基金
UNCED	环发会议	联合国环境与发展会议
UNCHS	人类住区中心	联合国人类住区中心
UNCTAD	贸发会议	联合国贸易和发展会议
UNDP	开发计划署	联合国开发计划署
UNETPSA	南部非洲教育方案	联合国南部非洲教育和训练方案
UNESCO	教科文组织	联合国教育、科学及文化组织
UNFSTD	技术促进发展筹资系统	联合国技术促进发展筹资系统
UNICEF	儿童基金会	联合国儿童基金会
UNIDO	工发基金	联合国工业发展基金
UNIFEM	妇发基金	联合国妇女发展基金
UNITAR	训研所	联合国训练研究所
UNOPS	项目厅	联合国项目事务厅
UNRFNRE	自然资源基金	联合国自然资源勘探循环基金
UNROB	联孟行动	联合国孟加拉国救济行动
UNSO	防治荒漠化办事处	防治荒漠化和干旱办事处
UNV	联合国志愿人员	联合国志愿人员
UPU	万国邮联	万国邮政联盟
WHO	卫生组织	世界卫生组织
WIPO	知识产权组织	世界知识产权组织
WMO	气象组织	世界气象组织
WTO	旅游组织	世界旅游组织

表 1. 1996-1997 年从各国政府和其他捐者获得的收总额

(美元)

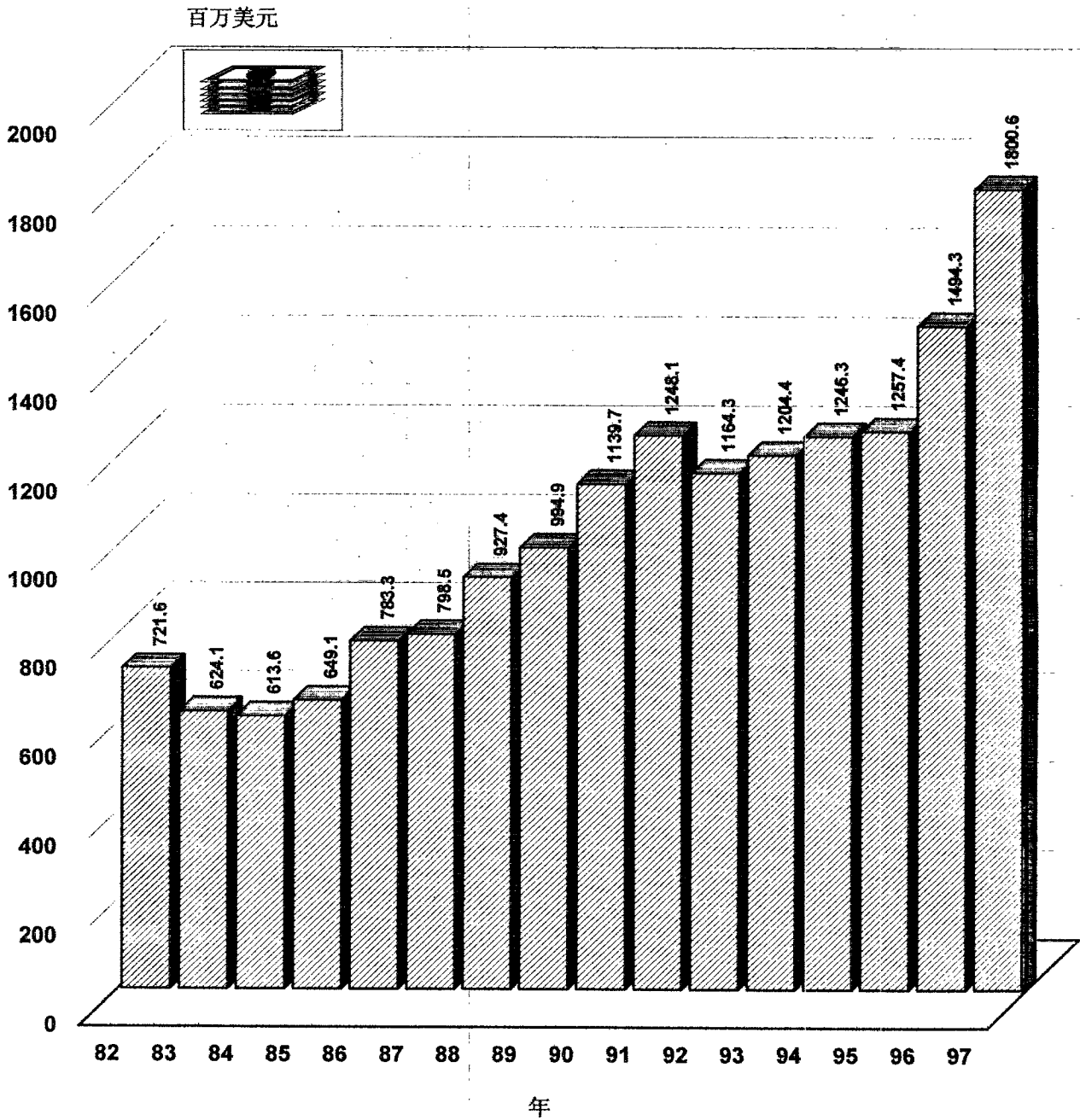
	1996	1997
开发计划署		
已收自愿认捐 ^a	847 951 596	760 965 038
最不发达国家特别措施基金	6 392	7 062
分摊费用缴款	800 831 205	941 029 319
政府对应现金捐助	9 981 194	8 086 229
摊缴地方办事处费用 ^a	19 308 541	20 774 063
预算外活动	19 220 692	6 139 485
署长设立各信托基金,全球环境基金除外	215 102 453	186 605 215
全球环境基金信托基金	60 465 969	51 035 599
小计	1 972 868 042	1 974 642 010
管理事务协议	162 840 068	152 844 786
小计	162 840 068	152 844 786
资发基金		
已收自愿认捐	34 759 884	33 871 924
次级信托基金	-	259 334
分摊费用	223 235	118 540
小计	34 983 119	34 249 798
自然资源基金		
已收自愿认捐	1 338 829	132 740
次级信托基金	-	-
分摊费用	-	-
小计	1 338 829	132 740
防治荒漠化办事处		
已收自愿认捐	-	(5 613)
次级信托基金	(317 883)	(226 280)
分摊费用	3 235 695	1 111 838
管理事务	(242 143)	(202 786)
小计	2 675 669	1 129 719

	1996	1997
防治荒漠化办事处(新任务)		
已收自愿认捐	893 119	1 103 295
次级信托基金	2 598 376	1 652 313
分摊费用	1 731 955	1 707 423
管理事务	173 115	351 563
小计	5 396 565	4 814 594
联合国志愿人员		
已收自愿认捐	5 004 563	3 187 890
次级信托基金	8 161 249	7 339 471
分摊费用	-	252 622
小计	13 165 812	10 779 983
技术促进发展筹资系统		
已收自愿认捐	98 977	78 715
次级信托基金	-	-
分摊费用	44 002	-
小计	142 979	78 715
妇发基金		
已收自愿认捐	13 113 733	12 177 375
次级信托基金	419 901	474 622
分摊费用	2 996 600	4 153 124
管理事务	-	-
小计	16 530 234	16 805 121
开发计划署能源帐户		
已自愿认捐	-	-
次级信托基金	-	-
分摊费用	907 843	1 287 545
小计	907 843	1 287 545
开发计划署研究方案		
已收自愿认捐	30 000	22 450
小计	30 000	22 450
共计	2 210 879 160	2 196 787 461

* 1997年在自愿捐助和地方办事处经费之间适用会计联系后收到的金额为5 637 059美元。

资料来源：开发计划署，财务和行政局，金库科捐献股。

图 1: 开发计划署: 1982-1997 年外地方案活动支出总额



注: 开发计划署外地方案活动支出总额是由核心资源和管理基金所承付的支出的总数。

图 2: 开发计划署: 核心资源: 1982-1999 年外地方案活动支出

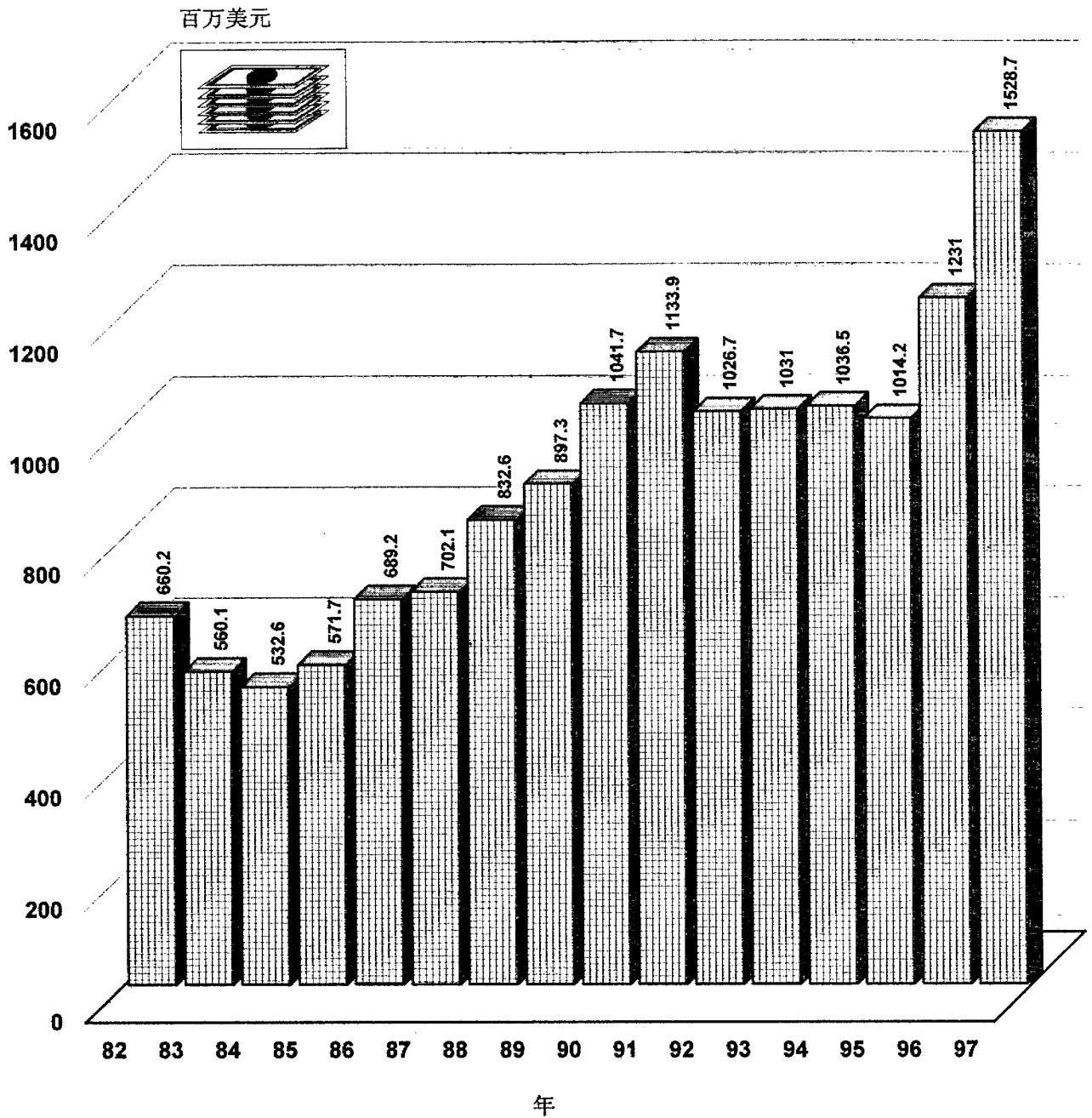


图 3: 开发计划署管理的基金和方案: 1982-1997 年支出

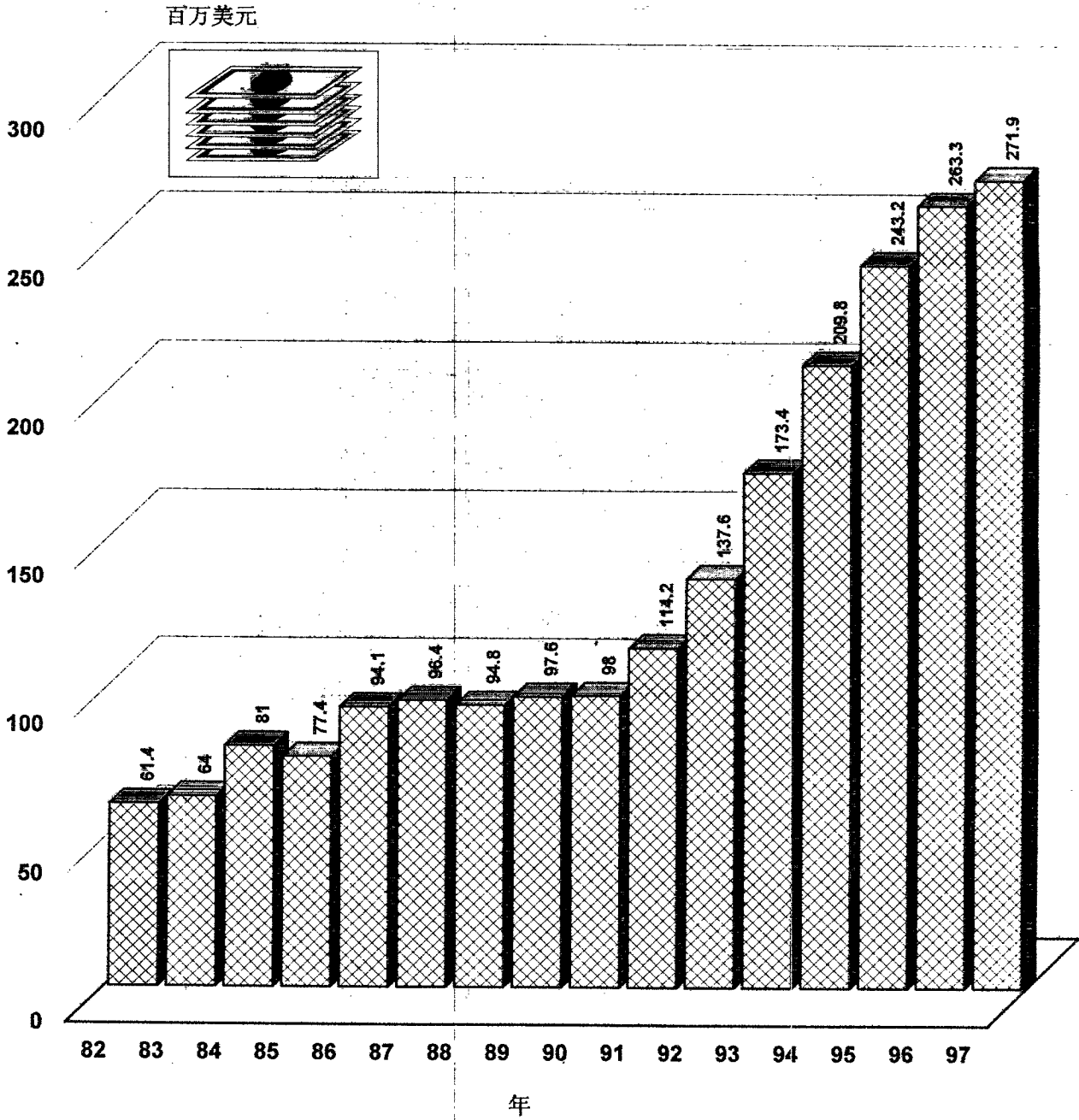


表 2. 1988-1997 年开发计划署十年记录一瞥

(百万美元)

	1988	1989	1990	1991	1992	1993	1994	1995	1996	1997
方案筹资:1988-1997										
自愿认捐	945.2	947.5	1 041.8	1 030.2	1 079.4	901.1	967.4	904.2	849.3	766.9
收入										
收到自愿捐款	931.0	932.5	1 001.5	948.9	1 177.9	890.9	928.4	899.8	847.9	760.9
分摊费用	115.1	118.4	169.2	218.8	293.8	375.9	596.4	601.0	800.8	941.0
其他捐款	24.7	24.3	16.6	10.6	11.3	12.3	10.5	8.1	10.0	10.9
杂项	92.3	78.7	174.3	61.6	45.3	71.6	106.5	115.6	100.4	73.6
收入共计	1 163.1	1 153.9	1 361.6	1 239.9	1 528.3	1 350.7	1 641.8	1 624.5	1 759.1	1 786.4
支出										
方案支出 a	832.6	903.4	1 043.2	1 133.9	1 026.7	1 031.0	1 036.5	1 014.2	1 231.0	1 528.7
方案和机构支助费用	102.4	105.5	118.0	136.8	125.5	93.4	82.9	59.5	53.3	52.8
方案支助和发展活动	10.5	13.0	17.5	21.4	30.3	33.3	35.4	41.2	42.7	-
支助联合国业务活动	28.2	33.1	37.9	43.6	43.5	45.8	41.9	46.6	45.4	-
两年期预算 b	135.8	151.2	171.9	203.4	194.0	200.7	192.6	217.2	214.9	-
两年期支助预算 c	-	-	-	-	-	-	-	-	-	302.4
支出共计	1 109.5	1 206.2	1 388.5	1 539.1	1 420.0	1 404.2	1 389.3	1 378.7	1 587.3	1 883.9
联合国	94.0	101.7	117.7	117.2	85.4	61.7	49.2	33.5	31.9	35.6
劳工组织	57.3	61.3	67.0	75.0	66.8	51.5	34.1	26.0	18.2	24.6
粮农组织	155.0	165.3	176.0	173.1	129.3	94.7	68.2	48.9	33.3	32.9
教科文组织	30.7	31.8	32.9	32.5	21.8	18.0	9.7	10.9	8.5	9.6
卫生组织	20.2	20.2	24.9	25.8	20.9	15.5	14.2	13.9	11.3	12.1
民航组织	37.5	35.2	32.4	30.9	25.2	18.0	33.9	41.1	36.4	40.7
气象组织	13.1	15.1	16.8	15.9	12.0	7.3	2.7	1.6	1.2	1.1
原子能机构	2.9	2.9	2.7	1.5	0.5	1.0	1.3	1.3	1.0	1.3
海事组织	5.7	5.9	5.4	5.5	3.5	2.7	0.8	0.4	0.0	0.0
电信联盟	22.1	26.3	27.2	25.0	13.8	7.3	4.4	4.6	3.2	2.6
开发计划署	79.5	89.0	121.2	175.5	173.6	167.4	136.6	1.1	0.3	13.7
项目厅 d	-	-	-	-	-	-	-	137.3	162.9	187.6
工发组织	76.7	79.2	94.3	76.1	57.1	43.0	27.2	20.4	18.9	14.0
贸发组织	8.9	14.7	16.8	13.8	9.9	9.0	8.8	5.4	4.0	3.8

表 2. (续)

	1988	1989	1990	1991	1992	1993	1994	1995	1996	1997
万国邮联	2.1	2.5	3.1	2.7	2.2	1.4	0.6	0.2	0.4	0.4
世界银行	56.3	57.5	73.7	76.0	63.7	45.5	34.5	23.5	11.6	8.4
欧洲复兴开发银行	-	-	-	-	-	0.4	0.7	0.2	0.0	-
美洲开发银行	-	-	-	-	-	-	-	-	0.0	-
非洲开发银行	1.0	2.4	1.2	1.3	0.3	0.2	0.3	0.4	0.1	0.1
亚洲开发银行	6.9	8.7	11.4	9.2	7.4	4.9	4.8	2.1	0.0	0.2
阿拉伯经社基金	-	-	1.5	1.3	1.2	-	3.9	0.8	0.6	0.6
非洲经委会	6.5	7.4	8.0	11.1	10.7	3.0	(1.9)	0.3	0.8	0.5
西亚经社会	0.2	0.2	-	0.1	0.3	0.1	0.1	0.1	0.1	0.2
亚太经社会	6.7	9.9	7.7	10.7	4.6	1.1	2.6	1.5	2.5	1.7
拉加经委会	1.9	2.5	1.9	1.4	0.9	0.8	0.5	0.4	0.3	0.2
联合国志愿人员	9.5	12.0	14.0	15.7	16.4	14.6	10.1	10.1	10.1	9.4
国家执行	94.7	98.2	125.4	172.7	236.0	406.1	545.1	586.3	840.2	1 095.8
人类住区中心	16.0	14.2	20.6	18.5	23.9	21.9	19.0	20.6	15.1	16.9
知识产权组织	3.0	3.3	2.8	2.5	1.2	1.4	2.0	1.5	0.6	0.4
旅游组织	1.5	3.0	2.6	2.7	2.5	1.7	1.9	1.8	1.5	1.3
欧洲经委会	0.3	0.4	0.5	0.6	0.1	0.1	0.1	0.4	0.9	0.0
贸易中心	12.5	14.8	17.3	15.7	8.7	5.2	4.9	3.6	2.8	2.8
金融公司	-	-	8.0	10.3	9.3	8.3	5.9	3.4	1.0	0.6
货币基金组织	-	-	1.3	2.7	5.2	4.7	1.9	3.8	4.0	3.3
训研所	-	-	-	-	-	-	1.4	0.1	0.0	0.0
非政府组织(开发网络) ^e	-	-	-	-	-	-	-	0.1	0.3	0.7
小计 ^f	822.7	885.6	1 036.3	1 122.7	1 014.4	1 018.5	1 029.5	1 007.8	1 224.0	1 523.1
政府对应现金捐助	9.9	11.7	9.7	10.3	12.4	12.5	7.0	6.6	7.0	5.6
外地方案活动 (小计+政府对应现金捐助)	832.6	897.3	1 046.0	1 133.0	1 026.8	1 031.0	1 036.5	1 014.2	1 231.0	1 528.7

^a 包括政方支助/技术服务(一)1 栏、政方支助/技术服务(一)2 栏、和指规数次细目。

^b 与核心和分摊费用方案有关的活动以及向这些服务偿还费用。

^c 根据新的财务报表格式(预算统一), 这一部分包括以前报告的下列各项支出: (a) 方案支助和发展活动, (b) 支助联合国的业务活动, 和(c) 两年期预算。根据执行局第 95/23 号决定, 第 3.1 栏下驻地协调员方案支助 640 万美元也包括在内。

^d 1994 年和以往各年, 项目厅承付的支出同开发计划署的支出放在一起。

^e 1997 年, 此数包括开发网络支出 612 476 美元, 移民组织 113 440 美元和非政府组织 1 540 美元。

^f 数据包括在指规数、技术支助服务、最不发达国家特别措施基金、特别工业服务处和分摊费用项下支付的支出。

表 3. 1996-1997 年按资金来源、区域和支出部分分列的外地方案支出^a
 (百万美元)

A. 按资金来源	支出		净变动	变动百分比
	1996	1997b	1997-1996	1997/1996
指规数	475.8	-	-	-
技术支助服务-1	11.9	-	-	-
技术支助服务-2	8.2	-	-	-
行政和业务服务(指规数次细目)	4.9	4.9	0.0	0.0
特别方案储备金	47.5	26.3	(21.2)	44.6
特别工业服务处	3.3	(0.1)	(3.4)	(109.0)
最不发达国家特别措施基金	0.7	0.0	(0.7)	(100.0)
追加	4.7	3.1	(1.6)	(34.0)
核心预算资源调拨目标(国别)(1.1.1/1.1.2)	-	527.1	527.1	-
核心预算资源调拨目标(1.1.3)	-	25.3	25.3	-
非核心预算资源调拨目标(区域)(1.2)	-	46.8	46.8	-
非核心预算资源调拨目标(全球/区域间特别活动)(1.3)c	-	17.3	17.3	-
非核心预算资源调拨目标(评价)(1.4)	-	0.2	0.2	-
非核心预算资源调拨目标(发展中国家间技术合作)(1.5)	-	3.7	3.7	-
政方支助	-	11.2	11.2	-
技术服务支助	-	6.6	6.6	-
开发计划署共计(按资金来源)	557.0	672.4	115.4	20.7
分摊费用	667.0	850.7	183.7	27.5
政府对应现金捐助	7.0	5.6	(1.4)	(20.0)
共计(开发计划署+分摊费用+政府对应现金捐助)	1 231.0	1 528.7	297.7	24.2
B. 按区域	支出		净变动	变动百分比
	1996	1997b	1997-1996	1997/1996
非洲	256.5	307.8	21.0	20.2
亚洲和太平洋	202.1	241.1	16.5	15.8
拉丁美洲和加勒比	614.6	777.9	50.2	51.1
阿拉伯国家	61.0	97.5	5.0	6.4
欧洲	44.2	57.4	3.6	3.8
全球和区域间	45.6	41.4	3.7	2.7
小计(按区域):	1 224.0	1 523.1	100.0	100.0

表 3. (续)

政府对应现金捐助(所有区域)	7.0	5.6		
共计(小计+政府对应现金捐助)	1 231.0	1 528.7		
	支出		净变动	变动百分比
C. 按支出部分	1996	1997 ^b	1997-1996	1997/1996
国际专家	425.6	575.3	34.8	37.8
设备	217.0	287.5	17.7	18.9
分包	304.5	383.4	24.9	25.2
培训(研究金)	190.6	183.9	15.6	12.1
杂项	61.1	68.6	5.0	4.5
技术支助服务-1	11.9	11.2	1.0	0.7
技术支助服务-2	8.3	7.1	0.7	0.5
行政和业务服务(指规数次细目)	5.0	6.1	0.4	0.4
小计(按支出部分):	1 224.0	1 523.1	100.0	100.0
政府对应现金捐助	7.0	5.6		
共计(小计+政府对应现金捐助)	1 231.0	1 528.7		

^a 包括政方支助/技术服务-1、技术服务支助/技术支助服务-2 和指规数次细目。

^b 按照新的报告格式。

^c 也包括指规数——全球/区域间。

资料来源：开发计划署、财务和行政局、财务司、帐务科。

表 4. 1996-1997 年按国家和开发计划署帐户开列的方案支出*

(千美元)

国 家	方案支出总额		分摊费用 b (包括在方案支出总额里)			
	1996	1997	政府		第三方	
			1996	1997	1996	1997
国别方案项目						
非洲						
非洲人国民大会	36	(38)	-	-	-	-
安哥拉	3 766	8 182	-	-	35	527
贝宁	4 314	5 558	-	-	163	45
博茨瓦纳	3 277	3 216	4 887	2 605	-	-
布基纳法索	6 075	5 474	-	-	-	-
布隆迪	4 562	7 166	(3)	-	(18)	(40)
喀麦隆	582	722	-	-	112	34
佛得角	684	870	-	-	-	48
中非共和国	2 735	3 523	-	-	-	-
乍得	5 293	3 981	-	-	33	(2)
科摩罗	1 830	1 403	243	316	379	136
刚果	414	164	32	17	-	-
科特迪瓦	1 026	2 036	796	-	-	-
刚果民主主义共和国	9 411	15 262	-	-	-	-
赤道几内亚	1 177	909	-	-	142	-
厄立特里亚	7 945	6 665	-	-	201	(44)
埃塞俄比亚	37 871	25 558	-	-	952	981
加蓬	633	768	(152)	535	-	-
冈比亚	2 325	3 357	-	-	440	397
加纳	4 470	6 487	17	-	186	287
几内亚	2 981	4 062	25	28	-	-
几内亚比绍	1 953	2 656	-	-	2	17
肯尼亚	1 388	6 528	-	-	60	(1)
莱索托	4 340	4 914	56	379	145	377
利比里亚	3 549	9 783	-	-	1 304	1 871
马达加斯加	5 252	5 784	17	-	-	-

国 家	方案支出总额		分摊费用 b (包括在方案支出总额里)			
	1996	1997	政府		第三方	
			1996	1997	1996	1997
马拉维	10 171	11 030	-	-	472	193
马里	8 871	11 861	-	-	551	542
毛里塔尼亚	2 633	3 883	-	-	-	-
毛里求斯	568	807	-	-	-	-
莫桑比克	10 487	12 810	-	-	1 343	2 826
纳米比亚	1 317	739	113	-	-	-
民族解放运动	1 290	357	-	-	-	-
尼日尔	3 488	4 306	-	-	396	416
尼日利亚	24 952	32 538	984	1 014	-	-
阿扎尼亚泛非主义者大会	-	(73)	-	-	-	-
卢旺达	9 154	12 364	-	106	4 086	1 806
圣多美和普林西比	1 109	1 074	20	70	-	60
塞内加尔	1 924	2 826	-	-	-	-
塞舌尔	224	249	-	19	-	-
塞拉利昂	7 277	3 154	2	-	-	-
南非	806	3 431	-	-	-	(1)
斯威士兰	855	837	-	-	72	154
多哥	3 232	3 375	97	-	-	-
乌干达	17 925	17 062	-	-	7 441	95
坦桑尼亚联合共和国	9 736	13 973	-	-	142	559
赞比亚	6 241	9 496	-	-	533	-
津巴布韦	2 352	5 755	61	-	-	-
小计(非洲):	242 501	286 826	7 195	5 089	19 172	11 283
阿拉伯国家						
阿尔及利亚	544	1 212	207	447	(334)	-
巴林	191	316	4	224	69	-
吉布提	995	863	-	-	18	-
埃及	8 650	14 446	6 438	7 756	232	1 000
伊拉克	588	12 777	-	113	5	6 475
约旦	593	1 015	165	184	-	-
科威特	1 706	995	1 636	2 287	(65)	-

国 家	方案支出总额		分摊费用 b (包括在方案支出总额里)			
	1996	1997	政府		第三方	
			1996	1997	1996	1997
黎巴嫩	5 859	5 306	1 301	1 687	189	516
阿拉伯利比亚民众国	1 860	2 428	1 201	1 294	-	-
摩洛哥	3 591	5 160	786	2 127	-	48
阿曼	-	-	-	96	-	-
卡塔尔	280	108	98	276	51	-
沙特阿拉伯	4 807	5 332	6 029	5 015	-	-
索马里	9 474	15 105	148	-	2 052	660
苏丹	5 245	8 607	-	1	246	70
阿拉伯叙利亚共和国	2 296	3 101	146	753	288	56
突尼斯	1 531	1 510	369	213	76	147
阿拉伯联合酋长国	2 365	2 952	2 339	2 675	46	-
也门	5 601	8 599	13	148	1 081	40
小计(阿拉伯国家):	56 176	89 832	20 880	25 298	3 954	9 012
亚洲和太平洋						
阿富汗	18 394	18 495	-	-	76	1 694
孟加拉国	7 732	10 247	-	941	1 799	21
不丹	2 409	3 105	-	-	60	57
文莱达鲁萨兰国	-	-	-	-	-	-
柬埔寨	23 742	24 383	77	-	5 547	6 842
中国	24 636	33 599	2 019	6 475	189	365
库克群岛	(196)	23	-	-	-	-
朝鲜民主主义人民共和国	3 683	5 604	-	-	-	-
斐济	97	343	-	-	-	31
印度	18 657	17 475	278	125	122	355
印度尼西亚	11 645	10 880	2 485	2 587	301	205
伊朗伊斯兰共和国	2 286	1 783	380	243	-	-
基里巴斯	246	323	-	-	-	-
老挝人民民主共和国	8 986	9 864	-	-	380	2 074
马来西亚	1 688	1 533	889	781	22	-
马尔代夫	577	1 856	-	148	2	870

国 家	方案支出总额		分摊费用 b (包括在方案支出总额里)			
	1996	1997	政府		第三方	
			1996	1997	1996	1997
马绍尔群岛	462	135	-	-	-	-
密克罗尼西亚联邦	518	143	9	-	-	-
蒙古	2 627	4 592	-	42	2 188	666
缅甸	5 772	14 005	-	-	54	193
尼泊尔	5 021	7 880	-	-	11	9
纽埃	152	61	-	-	-	-
太平洋多岛	682	175	-	-	-	-
巴基斯坦	6 148	9 659	220	78	-	63
巴布亚新几内亚	1 936	2 705	1 375	2 430	529	148
菲律宾	4 418	7 150	-	-	11	303
大韩民国	1 962	1 800	1 778	1 282	-	-
萨摩亚	285	61	-	-	-	-
所罗门群岛	205	614	-	-	-	-
斯里兰卡	4 217	6 705	-	-	64	110
香港领土	46	19	-	-	-	-
泰国	4 034	4 196	-	-	-	-
托克劳	328	163	-	-	-	-
汤加	146	40	-	-	-	-
太平洋群岛托管领土	35	640	-	16	-	9
图瓦卢	91	219	-	-	-	-
瓦努阿图	22	212	-	-	-	-
越南	10 276	13 933	-	-	505	2 503
小计(亚洲和太平洋):	173 965	214 620	9 510	15 148	11 860	16 518
欧洲和独立国家联合体						
阿尔巴尼亚	2 165	807	22	57	-	53
亚美尼亚	456	2 096	-	4	16	107
阿塞拜疆	968	4 453	-	54	-	-
波罗的海国家	30	17	-	-	-	-
白俄罗斯	658	789	-	31	-	156
波斯尼亚-黑塞哥维那	5 263	8 623	-	-	1 690	3 871

国 家	方案支出总额		分摊费用 b (包括在方案支出总额里)			
	1996	1997	政府		第三方	
			1996	1997	1996	1997
保加利亚	975	1 237	153	32	221	287
克罗地亚	1 208	1 340	-	1 024	-	188
塞浦路斯	66	83	-	-	-	-
捷克共和国	490	388	17	31	-	-
爱沙尼亚	886	857	-	-	628	583
格鲁吉亚	993	3 445	-	1 455	-	-
匈牙利	259	246	-	-	-	-
哈萨克斯坦	1 138	1 929	-	140	-	150
吉尔吉斯斯坦	2 239	3 668	190	549	885	820
拉脱维亚	1 186	1 715	-	-	590	1 187
立陶宛	1 250	768	-	-	1 077	543
马耳他	30	200	11	31	-	-
马其顿	289	150	-	-	-	-
波兰	1 564	1 616	410	741	290	583
葡萄牙	-	-	-	-	-	-
摩尔多瓦共和国	1 384	2 756	18	134	920	1 520
罗马尼亚	987	1 587	2	-	879	874
俄罗斯联邦	1 246	1 188	18	-	-	-
斯洛伐克共和国	336	472	-	-	-	-
斯洛文尼亚	163	189	11	180	-	-
塔吉克斯坦	2 383	3 591	-	-	192	188
土耳其	3 333	2 106	1 331	1 226	-	4
土库曼斯坦	1 166	1 327	-	-	-	-
乌克兰	1 463	2 769	21	452	540	1 327
乌兹别克斯坦	2 751	3 046	-	570	195	122
南斯拉夫	(657)	63	-	-	(17)	-
小计(欧洲和独立国家联合体)	36 667	53 523	2 204	6 711	8 106	12 563
拉丁美洲和加勒比	-	-	-	-	-	-
安圭拉	113	47	25	30	-	-

国 家	方案支出总额		分摊费用 b (包括在方案支出总额里)			
	1996	1997	政府		第三方	
			1996	1997	1996	1997
安提瓜和巴布达	113	192	-	-	10	-
阿根廷	141 511	122 707	139 967	122 392	-	-
阿鲁巴	292	480	279	395	-	(13)
巴哈马	-	15	-	-	-	-
巴巴多斯	89	242	-	4	32	-
伯利兹	253	173	91	-	23	-
玻利维亚	12 388	6 418	11 387	4 352	702	714
巴西	121 044	196 075	117 609	193 146	465	1 057
英属维尔京群岛	148	113	138	104	-	-
开曼群岛	298	184	98	336	-	-
中美洲	2 681	3 111	-	351	1 355	2 529
智利	7 569	10 268	6 574	9 626	76	-
哥伦比亚	59 726	77 529	58 679	76 199	1	-
哥斯达黎加	1 641	2 627	780	1 927	260	329
古巴	936	1 530	-	-	-	-
多米尼加	90	47	4	92	-	-
多米尼加共和国	4 822	4 080	3 439	2 279	-	25
厄瓜多尔	18 266	17 247	13 902	20 837	357	237
萨尔瓦多	16 878	21 235	13 895	19 610	2 955	1 480
格林纳达	107	42	56	-	-	-
危地马拉	11 221	30 383	7 780	17 641	1 948	8 803
圭亚那	1 050	1 192	312	1 521	-	-
海地	18 854	20 085	75	879	862	1 979
洪都拉斯	11 844	10 811	9 077	8 551	627	182
牙买加	778	1 215	97	104	16	-
墨西哥	1 360	3 877	663	1 806	286	241
蒙特塞拉特	46	202	-	-	-	-
多岛	1 003	704	-	-	44	711
荷属安的列斯	664	650	499	818	-	-
尼加拉瓜	13 448	7 095	9 301	4 172	4 272	2 937

国 家	方案支出总额		分摊费用 b (包括在方案支出总额里)			
	1996	1997	政府		第三方	
			1996	1997	1996	1997
巴拿马	42 889	80 636	41 518	82 162	-	-
巴拉圭	12 472	13 773	11 717	12 839	-	-
秘鲁	79 400	95 519	77 941	87 544	776	2 759
圣赫勒拿	248	247	-	-	-	-
圣基茨和尼维斯	79	25	12	25	-	-
圣卢西亚	35	73	-	12	-	6
圣文森特和格林纳丁斯	315	194	148	43	-	-
苏里南	133	212	-	173	8	58
特立尼达和多巴哥	141	262	90	14	-	-
特克斯和凯科斯群岛	27	2	-	-	-	-
乌拉圭	16 854	23 714	15 747	22 205	26	-
委内瑞拉	5 555	17 849	5 461	17 361	-	-
小计(拉丁美洲和加勒比):	607 381	773 082	547 361	709 480	15 101	24 034
国别方案项目共计	1 116 690	1 417 883	587 150	761 728	58 193	73 410
国家间方案项目						
区域	61 700	63 834	3 266	1 212	8 811	7 649
区域间	28 289	16 644	300	227	7 848	3 794
全球	17 359	24 715	930	456	476	2 232
国家间方案项目共计	107 348	105 193	4 496	1 895	17 135	13 675
国别和国家间方案项目共计	1 224 038	1 523 076	591 646	763 621	75 328	87 085
政府对现金捐助共计	6 993	5 631	-	-	-	-
总计(国别和国家间+政府对现金捐助)	1 231 031	1 528 707	591 646	763 621	75 328	87 085

资料来源: 开发计划署, 财务和行政局, 财务司, 帐户科。

^a 包括适当时在指规数、技术支持服务、特别工业服务处、最不发达国家特别措施基金、政府对现金捐助、技术支持服务处指规数次细目和分摊费用项下支付的支出。

^b 包括在政府和第三方分摊费用缴款项下支付的方案和项目支出。

表 5(a). 开发计划署管理的基金和方案: 1997 年按国家或地区分列的支出*

(千美元)

	开发计划署											其他 ^b	共计	
	开发计划署 社会发展 问题 世界银行 会议 信托 基金	21 世纪 能力 非洲 网络	蒙特利尔 议定书 基金	全球环境 基金	自然资源 开发计划署 能源帐户 基金	联合国 志愿人员 办事处	防治荒漠化 办事处 基金	妇女基金	开发计划署 基金	开发计划署 促进可持续 发展、和平 及支助处于 特殊情况国 家信托基金	开发计划署 社会发展 问题 世界银行 会议 信托 基金			
阿富汗						74							449	523
阿尔巴尼亚				(4)		9								5
阿尔及利亚				18										18
安哥拉					1 462							5 828		7 290
安圭拉					2									2
安提瓜和巴布达					26									26
阿根廷				822	1 138	117								2 077
亚美尼亚				133		16					25			174
巴林					3					5				8
孟加拉国	1 441				7					32				1 480
巴巴多斯					157									157
伯利兹				453	1									454
贝宁	708			377	34									1 119
不丹	3 134			220	57						257			3 668
玻利维亚	795			133	111					126	203			1 368
波斯尼亚-黑塞哥维那					1 175							643	1 289	3 107

	开发计划署 社会发展 问题 世界首脑会议 议程 基金	开发计划署 促进可持续发展 及支持处于 特殊状况国 家信托基金	其他 ^b	共计							
	防治荒漠化 办事处 基金	联合国 志愿人员 基金	自然资源 开发计划署 能源帐户 基金	全球环境 基金	蒙特利尔 议定书	21世纪 能力 网络	非洲 2000 年网络	开发计划署 社会发展 问题 世界首脑会议 议程 基金	开发计划署 促进可持续发展 及支持处于 特殊状况国 家信托基金	其他 ^b	共计
博茨瓦纳	100	145		20							265
巴西	279	64		1 848	2 243					83	4 517
英属维尔京群岛		5									5
保加利亚		13		130		22					165
布基纳法索	1 030	56		531		12	(122)			(1)	1 573
布隆迪	40	72					(14)			63	161
柬埔寨	731	584								12 204	13 530
喀麦隆		67		51		3	(13)				134
佛得角	259	33		16							393
中非共和国	1 196	26		1	9						1 232
乍得	(26)	47		57							610
智利		54		348		1					403
中国		95		1 492	7 901	59					9 547
哥伦比亚		49		1 538	1 703						3 290
科摩罗	655	63									718
刚果		27			4						31
库克群岛		(1)									(1)
哥斯达黎加		32		2 705	504	261				368	3 870

	开发计划署 社会发展 问题 世界 会议 基金	非洲 2000 年 网络	21 世纪 能力	蒙特利尔 议定书	全球环境 基金	自然资源 开发计划署 基金 能源帐户	联合国 志愿人员	防治荒漠化 办事处	如女基金	开发计划署 其他 ^b	共计
科特迪瓦					545		(3)	44			586
克罗地亚							3			134	137
古巴			163	21	197			89			470
塞浦路斯							7				7
朝鲜民主主义人民 共和国					6		54	54		176	292
吉布提	583						24				607
多米尼加							57				57
多米尼加共和国			54	180	763					8	1 078
厄瓜多尔							84	37			121
埃及				365	111						470
萨尔瓦多			195	150	86		71	7		2 161	2 670
赤道几内亚					44		68			17	129
厄立特里亚	744				36		175	54			1 009
爱沙尼亚			1						33	214	248
埃塞俄比亚	1 170				482		84	133		(6)	1 863
斐济					4		76				80

	开发计划署 社会发展 问题世 界首脑会 议信托 基金	21世纪 能力 基金	非洲 2000 年网络	蒙特利尔 议定书	全球环境 基金	自然资源 开发计划署 基金	联合国 志愿人员 基金	防治荒漠化 办事处	妇女基金	开发计划署 自然资源 开发计划署 基金	全球环境 基金	蒙特利尔 议定书	21世纪 能力 基金	非洲 2000 年网络	开发计划署 社会发展 问题世 界首脑会 议信托 基金	开发计划署 促进可持续 发展、和平 及支持处于 特殊情况国 家信托基金	其他 ^b	共计
肯尼亚				76	61		60	21	8				2	(8)				220
基里巴斯	92		12				12											104
吉尔吉斯斯坦			69				69								(15)		345	399
老挝人民民主共和国	1 202		413		93		413											1 739
拉脱维亚					5												288	293
黎巴嫩			84		220		84						38					342
莱索托	476		45		110		45					2		(21)	63			675
利比里亚			26				26										56	82
阿拉伯利亚民主国			12				12											12
立陶宛															45		177	222
马达加斯加	194		(1)		141		(1)											334
马拉维	1 182		38		5		38				5	100	135					1 460
马来西亚			9		301		9				301	3 342						3 652
马尔代夫			195				195				4							199
马里	2 097		103		69		103	17			69						4 881	7 167
马绍尔群岛			41		35		41				35							76
毛里塔尼亚	1 822		71		1 657		71	571			1 657			(161)				3 960
毛里求斯					81						81	62						143

	开发计划署										其他 ^b	共计				
	开发计划署 社会发展 问题世界首脑会议 信托基金	21世纪 能力 基金	非洲 2000 年网络	蒙特利尔 议定书 基金	全球环境 基金	自然资源 开发计划署 能源帐户 基金	联合国 志愿人员 办事处	防治荒漠化 办事处 基金	妇女基金	开发计划署 促进可持续 发展、和平 及支助处于 特殊情况国 家信托基金						
墨西哥				4 100	522			136	4	43			146			4 951
密克罗尼西亚联邦									29						(15)	14
蒙古					400			97	145							642
蒙特塞拉特									1							1
摩洛哥				487	219				23							729
莫桑比克				4	131			5	245					780	11 026	13 044
缅甸									7							7
纳米比亚									97	60					95	252
尼泊尔					143			976	21	64						4 020
尼加拉瓜									110						731	1 191
尼日尔					185			36	25						277	1 676
尼日利亚				431				2	9							442
纽埃									54							54
阿曼									5							5
太平洋多岛										155						155
巴基斯坦				21				1 030	5	5						1 061
巴拿马				180				380							231	791
巴布亚新几内亚								665	190							855

	开发计划署 社会发展 问题世 界首脑会 议信托 基金	开发计划署 促进可持续 发展、和平 及支助处于 特殊情况国 家信托基金	其他 ^b	共计					
	防治荒漠化 办事处 基金	联合国 志愿人员 基金	自然资源 开发计划署 能源帐户 基金	全球环境 基金	蒙特利尔 议定书 基金	21世纪 能力 非洲 2000 年网络	开发计划 信托基金	其他 ^b	共计
斯洛伐克						2			2
所罗门群岛		37							37
索马里		260						10	270
南非		62						1 774	1 836
斯里兰卡	13	13	412	663	313				1 414
苏丹		11	450	423		70		21	2 474
苏里南				154					154
斯威士兰				41		53		89	205
阿拉伯叙利亚共和国	22	8	15	5		298			348
塔吉克斯坦		2						190	192
泰国		10		2	2 520				2 532
多哥		17		3					732
特立尼达和多巴哥					9	51			60
太平洋群岛托管领土		16							16
突尼斯		4		84					88
土耳其		6				36	22	(6)	58
土库曼斯坦							47		47
图瓦卢		17							17

	开发计划署		联合国		防治荒漠化		自然资源开发计划署		全球环境		蒙特利尔		21世纪		非洲 2000		开发计划署		其他 ^b		共计
	妇女基金	办事处	志愿人员	基金	能源帐户	基金	环境	议定书	能力	年同路	议定书	议定书	议定书	议定书	议定书	议定书	议定书	议定书	议定书	议定书	
亚洲和太平洋	1 347	25	39	-	1 084	6 842	-	193	-	-	-	-	-	-	-	-	-	404	-	9 934	
中美洲	-	-	4	-	-	-	-	-	-	-	-	-	-	-	-	-	-	941	-	945	
欧洲和独立国家联合体	-	-	-	-	-	2 028	-	3	-	-	-	-	-	-	-	-	-	462	-	2 493	
拉丁美洲和加勒比	2 326	21	174	-	-	2 542	-	-	-	-	-	-	-	-	-	-	-	1 000	-	6 063	
区域间	1 384	1 376	201	58	151	4 606	-	2 004	-	(2)	-	-	-	-	-	-	-	3 378	-	14 899	
全球	2 023	48	41	-	-	2 784	-	76	-	-	-	-	-	-	-	-	-	3 160	-	8 132	
共计	37 788	10 375	4 630	611	2 133	56 164	7 528	(525)	776	103 183	2 364	776	103 183	2 364	103 183	271 883					

资料来源: 开发计划署, 财务和行政局, 财务报告和普通会计股。

^a 支出不包括付给执行/实施机构的间接费用。

^b 见表 5 (b)。

表 5 (b). 1997 年其他信托基金 (表 5 (a) 的第 14 栏) 按国家或地区分列的支出细目

(千美元)

国家地区或区域	金额	信托基金
阿富汗	18	开发计划署/瑞典支持阿富汗农村复兴方案信托基金
	433	瑞典支持阿富汗综合作物和粮食生产信托基金
	(2)	瑞典“支持残疾阿富汗人综合方案”项目信托基金
安哥拉	4 744	开发计划署安哥拉信托基金
	1 084	开发计划署/瑞典支持安哥拉金融系统发展项目信托基金(第二阶段)
波斯尼亚 - 黑塞哥维那	90	开发计划署/欧经共同体波斯尼亚 - 黑塞哥维那乡村就业和环境方案信托基金(第一阶段)
	15	开发计划署/欧经共同体波斯尼亚 - 黑塞哥维那乡村就业和环境方案信托基金(第二阶段)
	1 184	开发计划署/欧经共同体支助波斯尼亚境内难民和流离失所者项目协议信托基金
巴西	83	开发计划署/欧洲经济委员会巴西试验方案技术援助项目信托基金
布基纳法索	(1)	荷兰向最不发达国家提供特别捐助信托基金
布隆迪	45	开发计划署/瑞典支持布隆迪重建与和解活动信托基金
	18	荷兰向最不发达国家提供特别捐助信托基金
柬埔寨	1 625	开发计划署支助柬埔寨地区复原和重返社会信托基金
	7 069	开发计划署柬埔寨排雷行动能力建设信托基金
	2	开发计划署/瑞典支助柬埔寨农村发展信托基金
	212	瑞典“通过柬埔寨排雷行动中心支持柬埔寨排雷方案”信托基金
	3 296	瑞典支持重新安置和重返社会方案信托基金
哥斯达黎加	368	开发计划署/西班牙支持中美洲理政信托基金
克罗地亚	134	开发计划署/瑞典支助克罗地亚受战争破坏地区复原和可持续发展信托基金
朝鲜民主主义人民共和国	178	开发计划署/朝鲜民主主义人民共和国农业救济和复原方案信托基金
多米尼加共和国	81	开发计划署/Jaido 海岛棉花试验生产信托基金
萨尔瓦多	36	萨尔瓦多马解阵线重新安置地点信托基金
	8	支持萨尔瓦多联合小组

表 5 (b). (续)

国家地区或区域	金 额	信 托 基 金
	965	支持萨尔瓦多缔造和平活动信托基金
	1 152	开发计划署/西班牙支持中美洲理政信托基金
赤道几内亚	17	荷兰向最不发达国家提供特别捐助信托基金
爱沙尼亚	214	开发计划署波罗的海信托基金
埃塞俄比亚	(6)	开发计划署对遭受饥荒和营养不良发展中国家信托基金
冈比亚	27	荷兰向最不发达国家提供特别捐助信托基金
危地马拉	1 082	开发计划署关于危地马拉武装冲突中离开家园人民协议执行信托基金
	1 059	开发计划署/西班牙支持中美洲理政信托基金
圭亚那	36	联合国科学和技术促进发展基金
海地	1 354	开发计划署/日本支助海地重返社会活动信托基金
	13	开发计划署援助海地国家警察信托基金
	1 407	开发计划署向海地提供选举援助信托基金
洪都拉斯	318	开发计划署/西班牙支持中美洲理政信托基金
吉尔吉斯斯坦	261	开发计划署/瑞士吉尔吉斯斯坦援助管理和援助协调信托基金
	84	支助加强吉尔吉斯斯坦外交部信托基金
拉脱维亚	159	开发计划署波罗的海各共和国信托基金
	129	开发计划署/瑞典拉脱维亚全国人权办公室能力发展信托基金
利比里亚	56	同挪威一起支持非洲理政信托基金
立陶宛	177	开发计划署波罗的海各共和国信托基金
马里	1	开发计划署/防止残疾倡议和马来西亚 88 体育界援助组织委员会之间信托基金协议
	4 880	开发计划署支持北马里和平进程信托基金
密克罗尼西亚联邦	(15)	澳大利亚国际发展局/开发计划署方案信托基金
莫桑比克	1 628	开发计划署为卫生部门汇集技术援助协议信托基金
	95	紧急援助莫桑比克人民共和国信托基金
	4 340	开发计划署莫桑比克复员军人重返社会信托基金
	595	开发计划署莫桑比克排雷方案信托基金
	4 368	开发计划署/挪威援助莫桑比克选举进程信托基金
纳米比亚	95	开发计划署纳米比亚信托基金
尼加拉瓜	339	开发计划署/瑞典支持尼加拉瓜改善财产问题的处理信托基金
	392	开发计划署/西班牙支持中美洲理政信托基金

表 5 (b). (续)

国家地区或区域	金额	信托基金
厄日尔	277	开发计划署/非洲艺人联合支助信托基金
巴拿马	231	开发计划署/西班牙支持中美洲理政信托基金
俄罗斯联邦	1	开发计划署/萨哈共和国雅库特)萨哈共和国北部土著人民援助方案
卢旺达	6	芬兰/开发计划署在鲁沙希建造一间农业——兽医学校信托基金
	16 261	开发计划署卢旺达信托基金
	(1)	荷兰向最不发达国家提供特别捐助信托基金
塞拉利昂	650	开发计划署塞拉利昂复员、重返社会、才恢复信托基金
索马里	10	开发计划署/瑞典索马里地方行政结构项目信托基金
南非	1 774	开发计划署南部非洲联合国教育训练方案信托基金
苏丹	21	开发计划署对遭受饥荒和营养不良发展中国家信托基金
斯威士兰	89	同挪威一起支持非洲理政信托基金
塔吉克斯坦	190	联合国塔吉克斯坦问题机构间联合呼吁信托基金
土耳其	(6)	联合国科学和技术促进发展基金
乌兹别克斯坦	124	开发计划署乌兹别克斯坦紧急人类需要信托基金
越南	172	瑞典加强越南财政政策和机构信托基金
西岸/加沙地带	26 483	开发计划署援助巴勒斯坦人民方案基金
赞比亚	38	荷兰公共行政和管理特别行动方案信托基金
	2	联合国科学和技术促进发展基金
非洲	684	同挪威一起支持非洲理政信托基金
	26	开发计划署援助非洲与难民有关的发展项目信托基金——第二届援非难民会议
	843	开发计划署关于联合国非洲商业法统一的信托基金
	720	非洲训练和管理事务项目
	129	芬兰全国技术合作评价和方案活动信托基金
	17	联合国科学和技术促进发展基金
	98	开发计划署收取非洲项目发展融资用户的付款信托基金
亚洲和太平洋	182	开发计划署/丹麦孟加拉国供水和废物管理国际培训网络中心信托基金
	402	开发计划署/澳大利亚财政和金融管理、改革和统计改善信托基金——第二阶段
	(180)	澳大利亚国际开发署
欧洲和独立国家联合体	(56)	咸海盆地方案信托基金

表 5 (b). (续)

国家地区或区域	金额	信托基金
	175	支持外部援助资源管理方面的国家能力建设信托基金
	(29)	欧洲到北京:性别参与发展信托基金
	372	开发计划署/医师促进人权协会前南斯拉夫境内的人道主义援助活动信托基金
拉丁美洲和加勒比海 区域间	1 000	开发计划署/西班牙支持中美洲理政信托基金
	239	开发计划署/开发网络技术资讯试验系统信托基金
	432	开发计划署保健研究促进发展理事会信托基金
	4	开发计划署历史项目信托基金
	247	瑞典使人的发展报告和人的发展指数对性别问题敏感信托基金
	(19)	将人的发展纳入业务活动主流信托基金
	381	德国政府开发计划署/世界银行能源部门管理援助方案信托基金
	(30)	联合国科学和技术促进发展基金
	263	法国政府开发计划署/世界银行能源部门评价方案信托基金
	88	开发计划署/丹麦在泰国低收入城市地区设立城市环境保护当地倡议资 金信托基金
	68	开发计划署发展研究方案
	265	开发计划署发展问题行动信托基金
	1 220	开发计划署/丹麦全球和区域支持援助责任制倡议信托基金
	220	发展中国家间经济和技术合作佩雷斯-格雷罗信托基金
全球	529	开发计划署城市环境公私伙伴关系信托基金
	1 910	瑞典开发计划署内有效率和有成效提高措施信托基金
	45	提高私营部门在发展中作用
	82	联合国科学和技术促进发展基金
	9	开发计划署支助微型金融和企业发展信托基金
	585	开发计划署支持世界森林与可持续发展委员会活动信托基金
共 计	103 185	

资料来源: 开发计划署财务和行政局公司帐户。

表 6. 开发计划署管理的基金和方案: 1996 年按执行机构和按国家或地区分列的支出^a

(千美元)

	联合国	劳工组织	粮农组织	工发组织	世界银行	项目厅	人类住区中心	金融公司	防治荒漠化办事处	联合国志愿人员	资发基金	妇发基金	自然资源基金	非政府组织	国家执行	其他 ^b	共计
阿富汗	-	-	433	-	-	16	-	-	-	74	-	-	-	-	-	-	532
阿尔巴尼亚	-	-	-	-	-	(4)	-	-	-	9	-	-	-	-	-	-	5
阿尔及利亚	-	-	-	-	-	-	-	-	-	-	-	-	-	-	18	-	18
安哥拉	-	-	-	-	-	4 450	-	-	-	1 482	-	-	-	-	1 378	-	7 290
安圭拉	-	-	-	-	-	-	-	-	-	2	-	-	-	-	-	-	2
安提瓜和巴布达	-	-	-	-	-	-	-	-	-	26	-	-	-	-	-	-	26
阿根廷	-	-	-	-	-	1 119	-	-	-	117	-	-	-	-	841	-	2 077
亚美尼亚	-	-	-	-	-	-	-	-	-	16	-	-	-	-	158	-	174
巴林	-	-	-	-	-	5	-	-	-	3	-	-	-	-	-	-	8
孟加拉国	-	-	-	-	-	1 420	-	-	-	7	21	-	-	-	32	-	1 480
巴巴多斯	-	-	-	-	-	-	-	-	-	157	-	-	-	-	-	-	157
伯利兹	-	-	-	-	-	426	-	-	-	1	-	-	-	-	27	-	454
贝宁	-	-	4	-	-	147	-	-	-	34	49	-	-	-	885	-	1 119
不丹	-	-	-	-	-	67	-	-	-	57	45	-	-	-	3 499	-	3 668
玻利维亚	-	-	-	-	-	804	-	-	-	111	46	-	-	-	407	-	1 368
波斯尼亚 - 黑塞哥维那	-	-	-	-	-	643	-	-	-	1 175	-	-	-	-	-	1 289	3 107
博茨瓦纳	-	-	-	-	-	-	-	-	-	145	-	-	-	-	120	-	265
巴西	-	-	-	-	-	1 110	-	-	-	64	-	70	-	5	3 268	-	4 517
英属维尔京群岛	-	-	-	-	-	-	-	-	-	5	-	-	-	-	-	-	5
保加利亚	-	-	-	-	-	-	-	-	-	13	-	-	-	-	152	-	165
布基纳法索	-	-	-	-	-	(122)	-	-	-	56	353	-	-	1	1 285	-	1 573
布隆迪	-	(6)	-	-	-	32	-	-	-	72	13	-	-	-	50	-	161
柬埔寨	-	-	-	-	-	12 736	-	-	-	584	199	11	-	-	-	-	13 530
喀麦隆	-	-	-	-	-	(13)	-	-	-	67	-	-	-	26	54	-	134

	联合国	劳工组织	粮农组织	工发组织	世界银行	项目厅	人类住区中心	金融公司	防治荒漠化办事处	联合国志愿人员	资发基金	妇发基金	自然资源基金	非政府组织	国家执行	其他 ^b	共计
佛得角	-	-	-	-	-	160	-	-	5	33	1	-	-	-	194	-	393
中非共和国	759	-	-	-	-	9	-	-	-	26	187	-	-	-	251	-	1 232
乍得	-	-	(32)	-	-	-	-	-	16	47	6	-	-	-	573	-	610
智利	-	-	-	-	-	-	-	-	-	54	-	-	-	-	349	-	403
中国	1 017	-	-	9	-	3 661	-	-	-	95	-	-	-	-	4 565	-	9 547
哥伦比亚	-	-	-	-	-	1 609	-	-	-	49	-	-	-	-	1 632	-	3 290
科摩罗	-	-	-	-	-	287	-	-	-	63	368	-	-	-	-	-	718
刚果	-	-	-	-	-	4	-	-	-	27	-	-	-	-	-	-	31
库克群岛	-	-	-	-	-	-	-	-	-	(1)	-	-	-	-	-	-	(1)
哥斯达黎加	-	-	-	-	-	415	-	-	-	32	-	-	-	-	3 423	-	3 870
科特迪瓦	-	-	-	-	-	-	-	-	-	(3)	-	-	-	-	589	-	586
克罗地亚	-	-	-	-	-	134	-	-	-	3	-	-	-	-	-	-	137
古巴	-	-	-	-	-	(11)	-	-	-	-	-	-	-	89	392	-	470
塞浦路斯	-	-	-	-	-	-	-	-	-	7	-	-	-	-	-	-	7
朝鲜民主主义 人民共和国	-	-	-	-	-	178	-	-	-	54	-	-	-	-	60	-	292
吉布提	-	-	-	-	-	-	555	-	-	24	28	-	-	-	-	-	607
多米尼加	-	-	-	-	-	-	-	-	-	57	-	-	-	-	-	-	57
多米尼加共和国	-	-	-	-	-	180	-	-	-	-	-	-	-	-	898	-	1 078
厄瓜多尔	-	-	-	-	-	-	-	-	-	84	-	37	-	-	-	-	121
埃及	-	-	-	-	-	365	-	-	-	-	-	-	-	-	111	-	476
萨尔瓦多	-	-	-	-	-	150	-	-	-	71	-	-	-	-	2 441	8	2 670
赤道几内亚	-	-	-	-	-	17	-	-	-	68	-	-	-	-	44	-	129
厄立特里亚	-	-	176	-	-	7	-	-	-	175	48	-	-	-	603	-	1 009
爱沙尼亚	-	-	-	-	-	3	-	-	-	-	-	-	-	-	245	-	248

	联合国	劳工组织	粮农组织	工发组织	世界银行	项目厅	人类住区中心	金融公司	防治荒漠化办事处	联合国志愿人员	资发基金	妇发基金	自然资 源基金	非政府组织	国家执行	其他 ^b	共计
埃塞俄比亚	(2)	-	-	-	-	12	-	-	24	84	278	-	-	-	1 473	(6)	1 863
斐济	-	-	-	-	-	-	-	-	-	76	-	-	-	-	4	-	80
加蓬	-	-	-	-	-	341	-	-	-	-	-	-	-	-	-	-	341
冈比亚	341	-	-	-	-	48	-	-	-	139	7	-	-	-	317	-	852
格鲁吉亚	-	-	-	-	-	-	-	-	-	215	-	-	-	-	106	-	321
加纳	-	-	-	-	-	121	-	-	-	19	-	-	-	-	125	-	265
危地马拉	-	-	-	-	-	21	-	-	-	353	-	17	-	-	2 453	-	2 844
几内亚	-	-	27	-	-	439	-	-	-	32	86	-	-	-	207	-	791
几内亚比绍	100	-	-	-	-	17	23	-	11	41	(6)	-	-	-	59	-	245
圭亚那	-	-	-	-	-	-	-	-	-	115	-	-	-	-	576	-	691
海地	-	-	-	-	-	2 911	-	-	-	238	72	-	-	-	6	-	3 227
洪都拉斯	-	-	-	-	-	-	-	-	-	80	-	-	-	-	509	-	589
印度	-	-	-	-	-	3 142	-	-	-	23	-	113	-	36	30 20	-	6 334
印度尼西亚	-	-	-	-	26	281	-	-	-	80	-	-	-	-	118	-	505
伊朗伊斯兰共和国	-	-	-	-	-	-	-	-	-	2	-	-	-	-	62	-	64
伊拉克	-	-	-	-	-	-	-	-	-	2	-	-	-	-	-	-	2
牙买加	-	-	-	-	-	554	-	-	-	90	-	-	-	6.00	0	-	650
约旦	-	-	-	-	-	(33)	-	-	-	33	-	49	-	98	1 565	-	1 712
哈萨克斯坦	17	-	-	-	-	-	-	-	-	66	-	-	-	-	164	-	247
肯尼亚	-	-	-	8	-	(8)	-	-	-	60	-	-	-	-	160	-	220
基里巴斯	-	-	-	-	-	-	-	-	-	12	-	-	-	-	92	-	104
吉尔吉斯斯坦	-	-	-	-	-	330	-	-	-	69	-	-	-	-	-	-	399
老挝人民民主共和国	-	-	-	-	-	(381)	509	-	-	413	399	31	-	-	768	-	1 739
拉脱维亚	-	-	-	-	-	-	-	-	-	-	-	-	-	24	269	-	293

	联合国	劳工组织	粮农组织	工发组织	世界银行	项目厅	人类住区中心	金融公司	防治荒漠化办事处	联合国志愿人员	资发基金	妇发基金	自然资源基金	非政府组织	国家执行	其他 ^b	共计
黎巴嫩	-	-	-	-	-	-	-	-	-	84	-	-	-	-	258	-	342
莱索托	-	-	-	-	-	44	-	-	-	45	221	-	-	-	365	-	675
利比里亚	-	-	-	-	-	46	-	-	-	26	-	-	-	-	-	-	82
阿拉伯利比亚民众国	-	-	-	-	-	-	-	-	-	12	-	-	-	-	-	-	12
立陶宛	-	-	-	-	-	-	-	-	-	-	-	-	-	-	222	-	222
马达加斯加	-	-	-	-	-	39	-	-	-	(1)	109	-	-	-	187	-	334
马拉维	-	-	-	-	-	107	-	-	-	38	122	-	-	-	1 193	-	1 460
马来西亚	-	-	-	-	-	3 628	-	-	-	9	-	-	-	-	15	-	3 652
马尔代夫	-	-	-	-	-	-	-	-	-	195	-	-	-	-	4	-	199
马里	-	-	-	-	-	820	-	-	-	103	91	-	-	-	6 153	-	7 167
马绍尔群岛	-	-	-	-	-	-	-	-	-	41	-	-	-	-	35	-	76
毛里塔尼亚	-	-	542	-	-	558	-	-	20	71	89	-	-	-	2 680	-	3 960
毛里求斯	-	-	-	-	-	62	-	-	-	-	-	-	-	-	81	-	143
墨西哥	-	-	-	-	-	3 997	-	-	-	4	-	31	-	12	907	-	4 951
密克罗尼西亚联邦	-	-	-	-	-	-	-	-	-	29	-	-	-	-	(15)	-	14
蒙古	-	-	-	-	-	90	-	-	-	145	-	-	-	-	407	-	642
蒙特塞拉特	-	-	-	-	-	-	-	-	-	1	-	-	-	-	-	-	1
摩洛哥	-	-	-	-	-	487	-	-	-	23	-	-	-	-	219	-	729
莫桑比克	-	-	-	-	-	790	-	-	-	245	114	-	-	-	8 185	3 710	13 044
缅甸	-	-	-	-	-	-	-	-	-	7	-	-	-	-	-	-	7
纳米比亚	-	1	-	-	-	1	-	-	-	141	-	-	-	-	108	1	252
尼泊尔	-	-	476	-	-	1 592	-	-	-	21	52	1	-	41	1 837	-	4 020
尼加拉瓜	-	-	-	-	-	44	-	-	-	110	283	-	-	-	754	-	1 191
尼日尔	277	-	154	-	-	2	-	-	-	25	172	-	-	-	1 046	-	1 676
尼日利亚	-	-	-	-	-	411	-	-	-	9	-	-	-	-	22	-	442

	联合国	劳工组织	粮农组织	工发组织	世界银行	项目厅	人类住区中心	金融公司	防治荒漠化办事处	联合国志愿人员	资发基金	妇发基金	自然资 源基金	非政府组织	国家执行	其他 ^b	共计
纽埃	-	-	-	-	-	-	-	-	-	54	-	-	-	-	-	-	54
阿曼	-	-	-	-	-	-	-	-	-	5	-	-	-	-	-	-	5
太平洋多岛	-	-	-	-	-	-	-	-	-	-	-	155	-	-	-	-	155
巴基斯坦	-	-	-	-	-	6	-	-	-	5	-	-	-	-	1 050	-	1 061
巴拿马	-	-	-	-	-	180	-	-	-	-	-	-	-	-	611	-	791
巴布亚新几内亚	-	-	-	-	-	665	-	-	-	190	-	-	-	-	-	-	855
巴拉圭	-	-	-	-	-	-	-	-	-	150	-	-	-	-	198	-	348
秘鲁	17	-	-	-	-	150	-	-	-	33	-	-	-	-	291	-	491
菲律宾	-	-	-	-	-	142	-	-	-	89	-	-	71	-	365	-	667
波兰	-	-	-	-	-	-	-	-	-	-	-	-	-	-	2	-	2
大韩民国	-	-	-	-	-	-	-	-	-	9	-	-	-	-	-	-	9
摩尔多瓦共和国	-	-	-	-	-	-	-	-	-	-	-	-	-	-	43	-	43
罗马尼亚	-	-	-	-	-	178	-	-	-	-	-	-	-	-	38	-	216
俄罗斯联邦	-	-	-	-	-	-	-	-	-	2	-	-	-	-	544	-	546
卢旺达	469	-	-	-	-	(50)	1 454	-	-	457	-	(34)	-	-	11 780	2 656	16 732
圣基茨和尼维斯	-	-	-	-	-	-	-	-	-	7	-	-	-	-	-	-	7
圣文森特和格林纳丁斯	-	-	-	-	-	-	-	-	-	8	-	-	-	-	-	-	8
萨摩亚	-	-	-	-	-	-	-	-	-	123	-	-	-	-	-	-	123
圣多美和普林西比	-	-	-	-	-	-	-	-	-	20	4	-	-	-	709	-	733
沙特阿拉伯	-	-	-	-	-	-	-	-	-	(1)	-	-	-	-	-	-	(1)
塞内加尔	-	4	-	-	-	(51)	-	-	2	14	244	-	-	-	1 224	-	1 437
塞舌尔	-	-	-	-	-	-	-	-	-	-	-	-	-	-	97	-	97
塞拉利昂	-	-	-	-	-	650	-	-	-	86	-	-	-	-	-	-	736

	联合国	劳工组织	粮农组织	工发组织	世界银行	项目厅	人类住区中心	金融公司	防治荒漠化办事处	联合国志愿人员	资发基金	妇发基金	自然资金来源基金	非政府组织	国家执行	其他 ^b	共计
斯洛伐克	-	-	-	-	-	-	-	-	-	-	-	-	-	-	2	-	2
所罗门群岛	-	-	-	-	-	-	-	-	-	37	-	-	-	-	-	-	37
索马里	-	-	-	-	-	10	-	-	-	260	-	-	-	-	-	-	270
南非	-	-	-	-	-	1 774	-	-	-	62	-	-	-	-	-	-	1 836
斯里兰卡	-	-	-	-	-	263	-	-	-	13	-	13	412	-	713	-	1 414
苏丹	-	155	-	-	-	(3)	-	-	-	11	244	-	-	-	2 067	-	2 474
苏里南	-	-	-	-	-	-	-	-	-	-	-	-	-	-	154	-	154
斯威士兰	-	-	-	-	-	6	-	-	-	-	-	-	-	-	199	-	205
阿拉伯叙利亚共和国	-	-	-	-	298	4	-	-	-	8	-	22	-	-	16	-	348
塔吉克斯坦	-	-	-	-	-	190	-	-	-	2	-	-	-	-	-	-	192
泰国	-	-	-	-	-	2 479	-	-	-	10	-	-	-	-	43	-	2 532
多哥	-	-	-	-	-	595	-	-	-	17	30	-	-	-	90	-	732
特立尼达和多巴哥	-	-	-	-	-	-	-	-	-	-	-	-	-	-	60	-	60
太平洋群岛托管领土	-	-	-	-	-	-	-	-	-	16	-	-	-	-	-	-	16
突尼斯	-	-	-	-	-	-	-	-	-	4	-	-	-	-	84	-	88
土耳其	-	-	-	(6)	-	-	-	-	-	6	-	-	-	-	58	-	58
土库曼斯坦	-	-	-	-	-	-	-	-	-	-	-	-	-	-	47	-	47
图瓦卢	-	-	-	-	-	-	-	-	-	17	-	-	-	-	-	-	17
乌干达	-	-	-	85	-	35	-	-	-	188	1 062	-	-	-	524	-	1 894
乌克兰	-	-	-	-	-	-	-	-	-	-	-	-	-	-	4	-	4
阿拉伯联合酋长国	-	-	-	-	-	-	-	-	-	6	-	-	-	-	-	-	6
坦桑尼亚联合共和国	-	-	-	-	-	(7)	-	-	-	147	340	-	56	-	362	-	898
乌拉圭	-	-	-	-	-	-	-	-	-	-	-	-	-	-	790	-	790
乌兹别克斯坦	-	-	-	-	-	(2)	-	-	-	63	-	-	-	-	264	-	325
瓦努阿图	-	-	-	-	-	-	-	-	-	74	-	-	-	-	26	29	129
委内瑞拉	-	-	-	-	-	747	-	-	-	-	-	-	-	-	378	-	1 125

	联合国	劳工组织	粮农组织	工发组织	世界银行	项目厅	人类住区中心	金融公司	防治荒漠化办事处	联合国志愿人员	资发基金	妇发基金	自然资源基金	非政府组织	国家执行	其他 ^b	共计
越南	-	-	-	-	-	94	-	-	-	48	1 053	24	-	-	489	172	1 860
西岸/加沙地带	-	-	-	-	-	26 590	-	-	-	285	71	39	-	-	980	-	27 965
也门	-	-	5	-	-	588	9	-	-	50	279	-	-	-	1 129	-	2 060
南斯拉夫	-	-	-	-	-	-	-	-	-	16	-	-	-	-	-	-	16
扎伊尔	-	-	-	-	-	1	-	-	-	1	-	-	-	-	-	-	2
赞比亚	-	-	-	-	-	102	-	-	-	76	102	-	-	-	1 704	-	1 984
津巴布韦	-	-	-	-	-	(65)	-	-	-	187	-	-	-	-	2 178	-	2 300
非洲	249	-	(12)	1 251	-	5 376	-	818	181	563	171	3 095	14	33	747	16.00	12 502
阿拉伯国家	-	-	(2)	-	-	67	-	-	-	9	-	85	-	-	324	-	483
亚洲和太平洋	-	-	-	-	182	208	-	-	25	39	-	1 311	-	16	2 872	5 281	9 934
中美洲	-	-	-	-	-	941	-	-	-	4	-	-	-	-	-	-	945
欧洲和独立国家联合体	-	-	-	-	-	2 119	-	-	-	-	-	-	-	372	2	-	2 493
拉丁美洲和加勒比	-	-	-	-	-	1 164	-	-	21	174	-	2 229	-	(3)	415	2 063	6 063
区域间	-	-	-	-	644	11 145	-	-	973	201	1 122	-	58	-	418	338	14 899
全球	-	-	-	-	-	3 040	-	-	48	41	-	1 994	-	31	(3)	2 981	8 132
共计	3 244	154	1 771	1 347	1 150	110 058	2 550	818	1 326	12 733	8 175	9 293	611	787	99 328	18 538	271 883

资料来源：开发计划署财务和行政局公司帐户。

^a 支出不包括付给执行/实施机构的间接费用。

^b 包括亚洲开发银行、拉加经委会、亚太经社会、货币基金组织、海事组织、儿童基金会、训研所、卫生组织和气象组织报告的支出。