



**Исполнительный совет Программы
развития Организации Объединенных
Наций и Фонда Организации
Объединенных Наций в области
народонаселения**

Distr.
GENERAL

DP/1998/17/Add.7
11 May 1998
RUSSIAN
ORIGINAL: ENGLISH

Ежегодная сессия 1998 года
8-19 июня 1998 года, Женева
Пункт 8 предварительной повестки дня

ГОДОВОЙ ДОКЛАД АДМИНИСТРАТОРА ЗА 1997 ГОД И СМЕЖНЫЕ ВОПРОСЫ

СТАТИСТИЧЕСКОЕ ПРИЛОЖЕНИЕ

СОДЕРЖАНИЕ

	<u>Стр.</u>
Сокращения	3
Таблица 1. Общий объем взносов, полученных от правительств и других доноров, 1996-1997 годы	6
Диаграмма 1. ПРООН: общие расходы на деятельность по программам на местах, 1982-1997 годы	10
Диаграмма 2. Основные ресурсы ПРООН: расходы на деятельность по программам на местах: 1982-1997 годы	11
Диаграмма 3. Фонды и программы, находящиеся в ведении ПРООН: расходы, 1982-1997 годы	12
Таблица 2. Сводные данные о деятельности ПРООН за десять лет, 1988-1997 годы	13
Таблица 3. Расходы по программам на местах с разбивкой по источникам средств, регионам и компонентам расходов, 1996-1997 годы	15
Таблица 4. Расходы по программам с разбивкой по странам и счетам ПРООН, 1996-1997 годы	17
Таблица 5а. Фонды и программы, находящиеся в ведении ПРООН: расходы с разбивкой по странам и районам, 1997 год	24
Таблица 5б. Расходы других целевых фондов (колонка 14 таблицы 5а) с разбивкой по странам или районам, 1997 год	33
Таблица 6. Фонды и программы, находящиеся в ведении ПРООН: расходы с разбивкой по учреждениям-исполнителям и странам или районам, 1997 год	43

СОКРАЩЕНИЯ

АФБР	Африканский банк развития
АФЭСР	Арабский фонд экономического и социального развития
АНК	Африканский национальный конгресс
АОО	Административное и оперативное обслуживание
АзБР	Азиатский банк развития
УПКУА	Услуги в области подготовки кадров и управления в странах Африки
ААМР	Австралийское агентство по международному развитию
ППРК	Программа переселения и реинтеграции в Камбодже
ВПАИ	Всеобъемлющая программа для афганцев-инвалидов
СИЗР	Совет по вопросам исследований в области здравоохранения в целях развития
ДЕВНЕТ	Информационная сеть по вопросам развития
ДОИООН	Департамент общественной информации Секретариата Организации Объединенных Наций
ЕБРР	Европейский банк реконструкции и развития
ЭКА	Экономическая комиссия для Африки
ЕЭК	Европейская экономическая комиссия
ЭКЛАК	Экономическая комиссия для Латинской Америки и Карибского бассейна
ЕЭК	Европейская экономическая комиссия
ЭСКАТО	Экономическая и социальная комиссия для Азии и Тихого океана
ЭСКЗА	Экономическая и социальная комиссия для Западной Азии
ФАО	Продовольственная и сельскохозяйственная организация Объединенных Наций
ФНОФМ	Фронт национального освобождения имени Фарабундо Марти
ПВПН	Параллельный взнос правительств наличными
ГЭФ	Глобальный экологический фонд
Г/М	Глобальный и межрегиональный
МАГАТЭ	Международное агентство по атомной энергии
ИКАО	Международная организация гражданской авиации

ИКАРА	Международная конференция по оказанию помощи беженцам в Африке
МБР	Межамериканский банк развития
МФК	Международная финансовая корпорация
МОТ	Международная организация труда
МВФ	Международный валютный фонд
ИМО	Международная морская организация
ИМПАКТ	Международная инициатива по предупреждению предотвратимой инвалидности
МОМ	Международная организация по вопросам миграции
ОПЗ	Ориентировочное плановое задание
ЦМТ	Центр по международной торговле
МСЭ	Международный союз электросвязи
ЯОМР	Японская организация международного развития
ЛАЙФ	Механизм осуществления местных инициатив по охране окружающей среды городов
НАТКАП	Национальные оценки и программы в области технического сотрудничества
НИ	Национальное исполнение
НПО	Неправительственные организации
ОСПА	Организация по согласованию предпринимательского права в Африке
ЭПБ	Экспериментальная программа для Бразилии
СПО	Специальное промышленное обслуживание
ФСП/НРС	Фонд специальных предприятий для наименее развитых стран
СРПП/ТВУ-1	Содействие разработке политике и программ/технические и вспомогательные услуги-1
СРП	Специальные ресурсы Программы
ПТС/ТВУ-2	Поддержка технических служб/технические вспомогательные услуги-2
СРС	Техническое сотрудничество между развивающимися странами
ЭСТИ	Целевой фонд для Экспериментальной системы технической информации
ПРОФ	Целевой показатель распределения ресурсов из основных фондов
ФКРООН	Фонд капитального развития Организации Объединенных Наций

ЮНСЕД	Конференция Организации Объединенных Наций по окружающей среде и развитию
ЦНПООН	Центр Организации Объединенных Наций по населенным пунктам (Хабитат)
ЮНКТАД	Конференция Организации Объединенных Наций по торговле и развитию
ПРООН	Программа развития Организации Объединенных Наций
ЮНЕСКО	Организация Объединенных Наций по вопросам образования, науки и культуры
ЮНЕТПСА	Программа Организации Объединенных Наций по образованию и профессиональной подготовке для южной части Африки
ФНТРООН	Фонд Организации Объединенных Наций для науки и техники в целях развития
ЮНИСЕФ	Детский фонд Организации Объединенных Наций
ЮНИДО	Организация Объединенных Наций по промышленному развитию
ЮНИФЕМ	Фонд развития Организации Объединенных Наций в интересах женщин
ЮНИТАР	Учебный и научно-исследовательский институт Организации Объединенных Наций
ЮНОПС	Управление Организации Объединенных Наций по обслуживанию проектов
ОФИПР	Оборотный фонд Организации Объединенных Наций для исследования природных ресурсов
ЮНРОБ	Специальное управление Организации Объединенных Наций по оказанию помощи в Бангладеш
ЮНСО	Управление по борьбе с опустыниванием и засухой (в прошлом Бюро Организации Объединенных Наций по вопросам Судано-Сахелианского района)
ДООН	Добровольцы Организации Объединенных Наций
ВПС	Всемирный почтовый союз
ВОЗ	Всемирная организация здравоохранения
ВОИС	Всемирная организация интеллектуальной собственности
ВМО	Всемирная метеорологическая организация
ВТО	Всемирная туристская организация

Таблица 1. Общий объем взносов, полученных от правительств
и других доноров, 1996-1997 годы

(В долл. США)

	1996 год	1997 год
ПРООН		
Полученные объявленные добровольные взносы*	847 951 596	760 965 038
Фонд специальных мероприятий для наименее развитых стран	6 392	7 062
Взносы на совместно финансируемую деятельность	800 831 205	941 029 319
Параллельные взносы правительств наличными	9 981 194	8 086 229
Взносы на покрытие расходов местных отделений*	19 308 541	20 774 063
Внебюджетная деятельность	19 220 692	6 139 485
Целевые фонды, учрежденные Администратором, за исключением ГЭФ	215 102 453	186 605 215
Целевой фонд ГЭФ	60 465 969	51 035 599
Итого	1 972 868 042	1 974 642 010
СОГЛАШЕНИЯ ОБ УСЛУГАХ В ОБЛАСТИ УПРАВЛЕНИЯ	162 840 068	152 844 786
Итого	162 840 068	152 844 786
ФКРООН		
Полученные объявленные добровольные взносы	34 759 884	33 871 924
Целевые субфонды	-	259 334
Совместное финансирование	223 235	118 540
Итого	34 983 119	34 249 798

	1996 год	1997 год
ОФИП		
Полученные объявленные добровольные взносы	1 338 829	132 740
Целевые субфонды	-	-
Совместное финансирование	-	-
Итого	1 338 829	132 740
ЮНСО		
Полученные объявленные добровольные взносы	-	(5 613)
Целевые субфонды	(317 883)	226 280
Совместное финансирование	3 235 695	1 111 838
Услуги в области управления	(242 143)	(202 786)
Итого	2 675 669	1 129 719
ЮНСО (новый мандат)		
Полученные объявленные добровольные взносы	893 119	1 103 295
Целевые субфонды	2 598 376	1 652 313
Совместное финансирование	1 731 955	1 707 423
Услуги в области управления	173 115	351 563
Итого	5 396 565	4 814 594
ДООН		
Полученные объявленные добровольные взносы	5 004 563	3 187 890
Целевые субфонды	8 161 249	7 339 471
Совместное финансирование	-	252 622
Итого	13 165 812	10 779 983

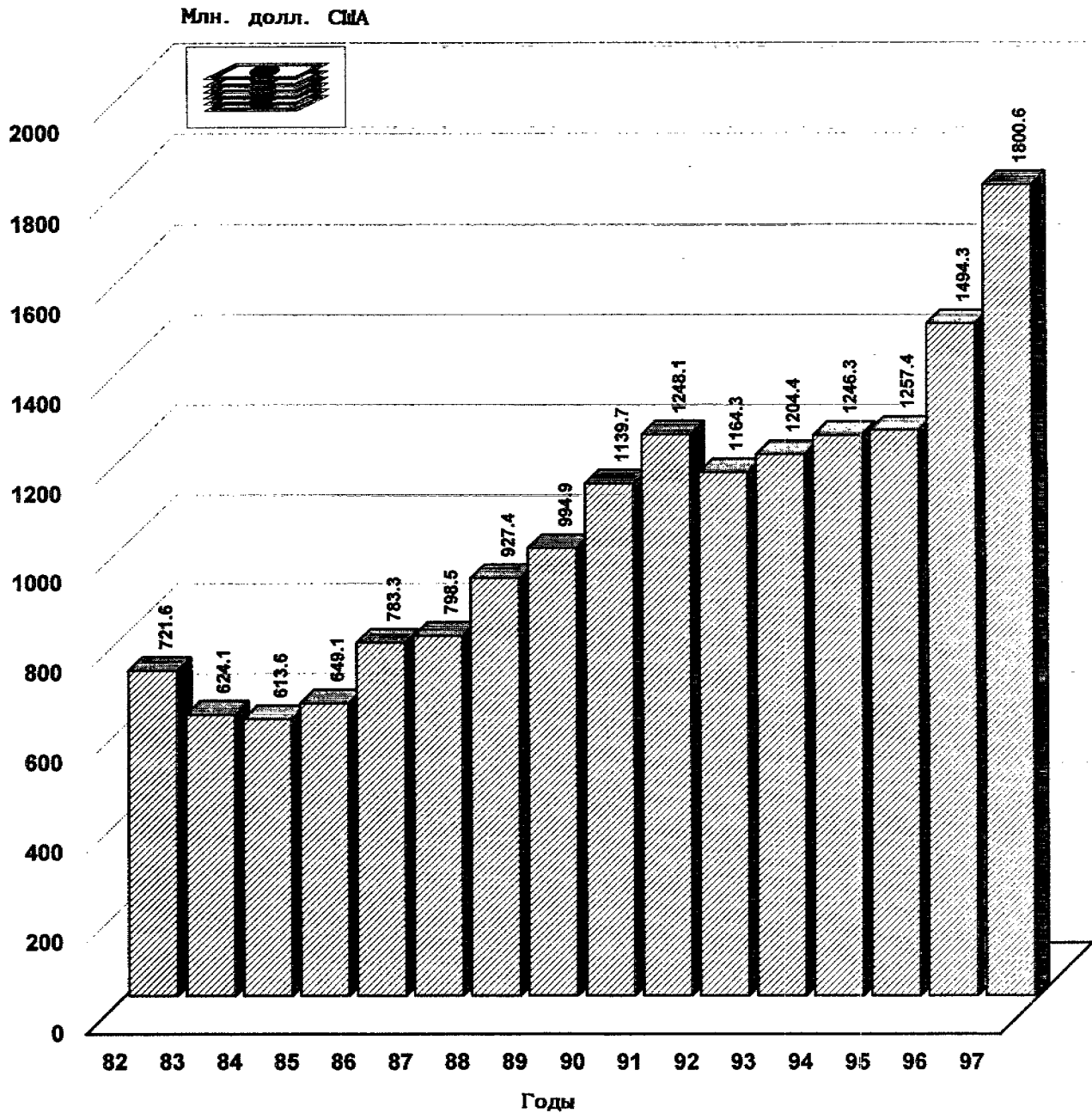
	1996 год	1997 год
ФНПРООН		
Полученные объявленные добровольные взносы	98 977	78 715
Целевые субфонды	-	-
Совместное финансирование	44 002	-
Итого	142 979	78 715
ЮНИФЕМ		
Полученные объявленные добровольные взносы	13 113 733	12 177 375
Целевые субфонды	419 901	474 622
Совместное финансирование	2 996 600	4 153 124
Услуги в области управления	-	-
Итого	16 530 234	16 805 121
ЭНЕРГЕТИЧЕСКИЙ СЧЕТ ПРООН		
Полученные объявленные добровольные взносы	-	-
Целевые субфонды	-	-
Совместное финансирование	907 843	1 287 545
Итого	907 843	1 287 545

	1996 год	1997 год
ПРОГРАММА ИССЛЕДОВАНИЙ ПРООН		
Полученные объявленные добровольные взносы	30 000	22 450
Итого	30 000	22 450
ВСЕГО		
	2 210 879 160	2 196 787 461

Источник: Казначейская секция, Отдел взносов, Бюро административно-финансовых служб, ПРООН.

* Полученные суммы с учетом бухгалтерской увязки между добровольными взносами и взносами на покрытие расходов местных отделений в размере 5 637 059 долл. США за 1997 год.

Диаграмма 1. ПРООН: общие расходы на деятельность по программам на местах, 1982-1997 годы



Примечание: Общие расходы ПРООН на деятельность по программам на местах представляют собой сумму расходов, покрываемых за счет основных ресурсов и находящихся в ее ведении фондов (диаграммы 2 и 3).

Диаграмма 2. Основные ресурсы ПРООН: расходы на деятельность по программам на местах: 1982-1997 годы

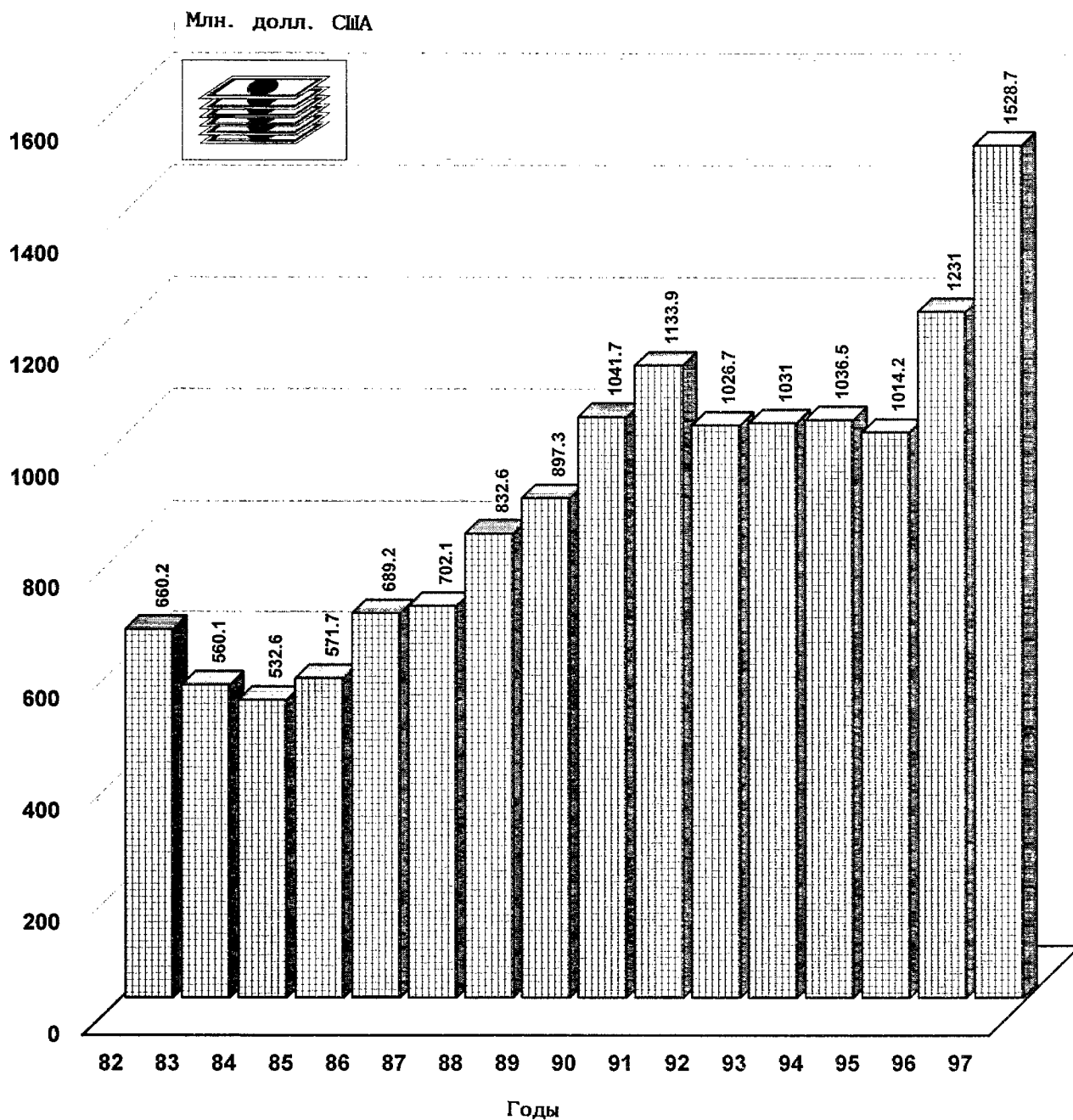


Диаграмма 3. Фонды и программы, находящиеся в ведении ПРООН: расходы, 1982-1997 годы

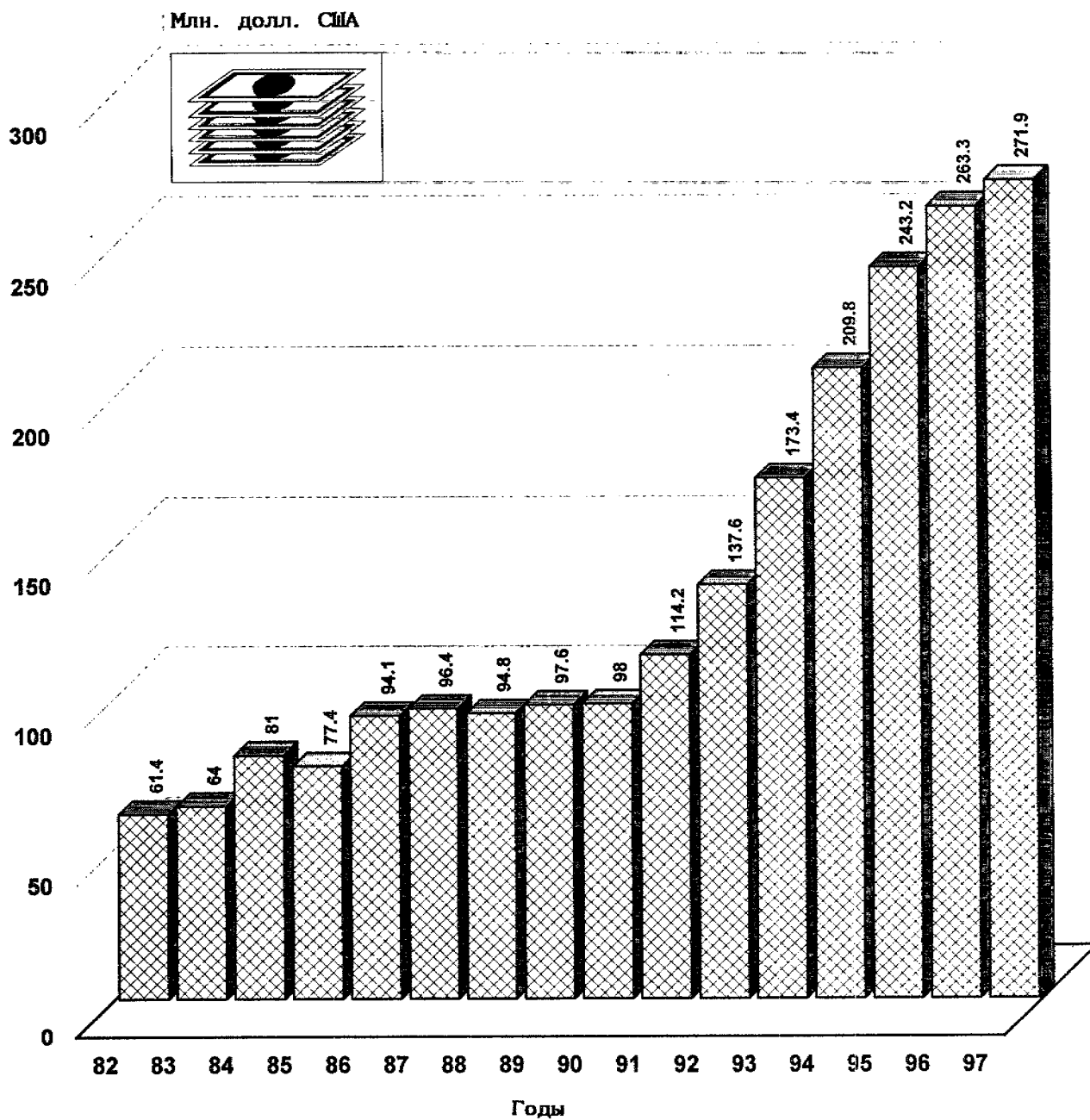


Таблица 2. Сводные данные о деятельности ПРООН за десять лет, 1988-1997 годы
(в млн. долл. США)

	1988 год	1989 год	1990 год	1991 год	1992 год	1993 год	1994 год	1995 год	1996 год	1997 год
ФИНАНСИРОВАНИЕ ПРОГРАММЫ: 1988-1997 годы										
Объявленные добровольные взносы	945,2	947,5	1 041,8	1 030,2	1 079,4	901,1	967,4	904,2	849,3	766,9
Поступления										
Добровольные взносы	931,0	932,5	1 001,5	948,9	1 177,9	890,9	928,4	899,8	847,9	760,9
Совместное финансирование	115,1	118,4	169,2	218,8	293,8	375,9	596,4	601,0	800,8	941,0
Другие взносы	24,7	24,3	16,6	10,6	11,3	12,3	10,5	8,1	10,0	10,9
Прочие поступления	92,3	78,7	174,3	61,6	45,3	71,6	106,5	115,6	100,4	73,6
Итого, поступления	1 163,1	1 153,9	1 361,6	1 239,9	1 528,3	1 350,7	1 641,8	1 624,5	1 759,1	1 786,4
Расходы										
Расходы программы ^а	832,6	903,4	1 043,2	1 133,9	1 026,7	1 031,0	1 036,5	1 014,2	1 231,0	1 528,7
Вспомогательные расходы программы и учреждений	102,4	105,5	118,0	136,8	125,5	93,4	82,9	59,5	53,3	52,8
Деятельность в области поддержки программ и развития	10,5	13,0	17,5	21,4	30,3	33,3	35,4	41,2	42,7	-
Поддержка оперативной деятельности Организации Объединенных Наций	28,2	33,1	37,9	43,6	43,5	45,8	41,9	46,6	45,4	-
Двухгодичный бюджет ^б	135,8	151,2	171,9	203,4	194,0	200,7	192,6	217,2	214,9	-
Двухгодичный вспомогательный бюджет ^с	-	-	-	-	-	-	-	-	-	302,4
Итого, расходы	1 109,5	1 206,2	1 388,5	1 539,1	1 420,0	1 404,2	1 389,3	1 378,7	1 587,3	1 883,9
Организация Объединенных Наций										
МОТ	94,0	101,7	117,7	117,2	85,4	61,7	49,2	33,5	31,9	35,6
ФАО	57,3	61,3	67,0	75,0	66,8	51,5	34,1	26,0	18,2	24,6
ЮНЕСКО	155,0	165,3	176,0	173,1	129,3	94,7	68,2	48,9	33,3	32,9
ВОЗ	30,7	31,8	32,9	32,5	21,8	18,0	9,7	10,9	8,5	9,6
ИКАО	20,2	20,2	24,9	25,8	20,9	15,5	14,2	13,9	11,3	12,1
ВМО	37,5	35,2	32,4	30,9	25,2	18,0	33,9	41,1	36,4	40,7
МАГАТЭ	13,1	15,1	16,8	15,6	12,0	7,3	2,7	1,6	1,2	1,1
ИМО	2,9	2,9	2,7	1,5	0,5	1,0	1,3	1,3	1,0	1,3
МСЭ	5,7	5,9	5,4	5,5	3,5	2,7	0,8	0,4	0,0	0,0
ПРООН	22,1	26,3	27,2	25,0	13,8	7,3	4,4	4,6	3,2	2,6
ЮНОПС ^д	79,5	89,0	121,2	175,5	173,6	167,4	136,6	1,1	0,3	13,7
	-	-	-	-	-	-	-	137,3	162,9	187,6

	1988 год	1989 год	1990 год	1991 год	1992 год	1993 год	1994 год	1995 год	1996 год	1997 год
ЮНИДО	76,7	79,2	94,3	76,1	57,1	43,0	27,2	20,4	18,9	14,0
ЮНКТАД	8,9	14,7	16,8	13,8	9,9	9,0	8,8	5,4	4,0	3,8
ВПС	2,1	2,5	3,1	2,7	2,2	1,4	0,6	0,2	0,4	0,4
Всемирный банк	56,3	57,5	73,7	76,0	63,7	45,5	34,5	23,5	11,6	8,4
ЕБРР	-	-	-	-	-	0,4	0,7	0,2	0,0	-
МБР	-	-	-	-	-	-	-	-	0,0	-
АФБР	1,0	2,4	1,2	1,3	0,3	0,2	0,3	0,4	0,1	0,1
АзБР	6,9	8,7	11,4	9,2	7,4	4,9	4,8	2,1	0,0	0,2
АФЭСР	-	-	1,5	1,3	1,2	-	3,9	0,8	0,6	0,6
ЭКА	6,5	7,4	8,0	11,1	10,7	3,0	(1,9)	0,3	0,8	0,5
ЭСКАТО	0,2	0,2	-	0,1	0,3	0,1	0,1	0,1	0,1	0,2
ЭКЛАК	6,7	9,9	7,7	10,7	4,6	1,1	2,6	1,5	2,5	1,7
ДООН	1,9	2,5	1,9	1,4	0,9	0,8	0,5	0,4	0,3	0,2
Национальное исполнение	9,5	12,0	14,0	15,7	16,4	14,6	10,1	10,1	10,1	9,4
ЦНПРООН	94,7	98,2	125,4	172,7	236,0	406,1	545,1	586,3	840,2	1 095,8
ЦНПРООН	16,0	14,2	20,6	18,5	23,9	21,9	19,0	20,6	15,1	16,9
ВОИС	3,0	3,3	2,8	2,5	1,2	1,4	2,0	1,5	0,6	0,4
ВТО	1,5	3,0	2,6	2,7	2,5	1,7	1,9	1,8	1,5	1,3
ЕЭК	0,3	0,4	0,5	0,6	0,1	0,1	0,1	0,4	0,9	0,0
ЦМТ	12,5	14,8	17,3	15,7	8,7	5,2	4,9	3,6	2,8	2,8
МФК	-	-	8,0	10,3	9,3	8,3	5,9	3,4	1,	0,6
МВФ	-	-	1,3	2,7	5,2	4,7	1,9	3,8	4,0	3,3
ЮНИТАР	-	-	-	-	-	-	1,4	0,1	0,0	0,0
НПО (ДЕВНЕТ) ^е	-	-	-	-	-	-	-	0,1	0,3	0,7
Итого ^г	822,7	885,6	1 036,3	1 122,7	1 014,4	1 018,5	1 029,5	1 007,6	1 224,0	1 523,1
ПВПН	9,9	11,7	9,7	10,3	12,4	12,5	7,0	6,6	7,0	5,6
Деятельность по программам на местах (итого+ПВПН)	832,6	897,3	1 046,0	1 133,0	1 026,8	1 031,0	1 036,5	1 014,2	1 231,0	1 528,7

Источник: Секция счетов, Финансовый отдел, Бюро административно-финансовых служб, ПРООН.

^а Включая расходы на СРП/ПВУ-1, ПТС/ПВУ-2 и ОПЗ.

^б Деятельность, связанная с основными программами и программами, осуществляемыми на основе совместного финансирования, и возмещение за предоставленные услуги.

^с С учетом нового формата представления Финансовых ведомостей (согласование бюджетов) этот компонент включает расходы, которые до этого представлялись по статьям: а) деятельность в области поддержки программ и развития; б) поддержка оперативной деятельности Организации Объединенных Наций и с) двухгодичный бюджет. Кроме того, он включает 6,4 млн. долл. США, предназначенных для программной поддержки координатора-резидента по статье 3.1 в соответствии с решением 95/23 Исполнительного совета.

^д В 1994 и предыдущих годах расходы ЮНОПС объединялись с расходами ПРООН.

^е В 1997 году этот показатель включает расходы на ДЕВНЕТ в размере 612 476 долл. США, МОМ в размере 113 440 долл. США и НПО в размере 1540 долл. США.

^г Данные охватывают расходы по линии ОПЗ, СРП, ФСМ/НРС, СПО и совместного финансирования.

Таблица 3. Расходы по программам на местах с разбивкой по источникам средств, регионам и компонентам расходов, 1996-1997 годы^a

(В млн. долл. США)

А. Данные с разбивкой по источникам средств	Расходы		Чистое изменение 1997-1996 годы	Изменение в процентах 1997-1996 годы
	1996 год	1997 год ^b		
ОПЗ	475,8	-	-	-
ТВУ-1	11,9	-	-	-
ТВУ-2	8,2	-	-	-
АОО (в рамках ОПЗ)	4,9	4,9	0,0	0,0
СРП	47,5	26,3	(21,2)	(44,6)
СПО	3,3	(0,1)	(3,4)	(103,0)
ФСМ/НРС	0,7	0,0	(0,7)	(100,0)
Дополнительные расходы	4,7	3,1	(1,6)	(34,0)
ПРОФ (страна) (1.1.1/1.1.2)	-	527,1	527,1	-
ПРОФ (1.1.3)	-	25,3	25,3	-
Не-ПРОФ (по регионам) (1.2)	-	46,8	46,8	-
Не-ПРОФ (Г/М/специальные) (1.3) ^c	-	17,3	17,3	-
Не-ПРОФ (оценка) (1.4)	-	0,2	0,2	-
Не-ПРОФ (ТСРС) (1.5)	-	3,7	3,7	-
СРПП	-	11,2	11,2	-
ПТС	-	6,6	6,6	-
Итого, ПРООН (с разбивкой по источникам средств):	557,0	672,4	115,4	20,7
Совместное финансирование	667,0	850,7	183,7	27,5
ПВПН	7,0	5,6	(1,4)	(20,0)
Итого (ПРООН+совместное финансирование+ПВПН)	1 231,0	1 528,7	297,7	24,2

B. Данные с разбивкой по регионам	Расходы		Процентная доля	
	1996 год	1997 год	1996 год	1997 год
Африка	256,5	307,8	21,0	20,2
Азиатско-Тихоокеанский регион	202,1	241,1	16,5	15,8
Латинская Америка и Карибский бассейн	614,6	777,9	50,2	51,1
Арабские государства	61,0	97,5	5,0	6,4
Европа	44,2	57,4	3,6	3,8
Глобальная и межрегиональная деятельность	45,6	41,4	3,7	2,7
Итого (с разбивкой по регионам):	1 224,0	1 523,1	100,0	100,0
ПВПН (все регионы)	7,0	5,6		
Всего (итого+ПВПН)	1 231,0	1 528,7		
C. Данные с разбивкой по компонентам расходов	Расходы		Процентная доля	
	1996 год	1997 год	1996 год	1997 год
Международные эксперты	425,6	575,3	34,8	37,8
Оборудование	217,0	287,5	17,7	18,9
Субподряды	304,5	383,4	24,9	25,2
Профессиональная подготовка (стипендии)	190,6	183,9	15,6	12,1
Разное	61,1	68,6	5,0	4,5
ТВУ-1	11,9	11,2	1,0	0,7
ТВУ-2	8,3	7,1	0,7	0,5
АОО (в рамках ОПЗ)	5,0	6,1	0,4	0,4
Итого (с разбивкой по компонентам расходов):	1 224,0	1 523,1	100,0	100,0
ПВПН	7,0	5,6		
Всего (итого+ПВПН)	1 231,0	1 528,7		

Источник: Секция счетов, Финансовый отдел, Бюро административно-финансовых служб ПРООН.

- ^a Включая расходы на СРПП/ТВУ-1, ПТС/ТВУ-2 и ОПЗ.
- ^b В соответствии с новым форматом для представления отчетности.
- ^c Также включает ОПЗ-Г/М.

Таблица 4. Расходы по программам с разбивкой по странам и счетам ПРООН, 1996-1997 годы^a

(В тыс. долл. США)

Страна	Общие расходы по программам		Совместное финансирование ^b (в рамках общих расходов по программам)			
	1996 год	1997 год	Правительства		Третья сторона	
	1996 год	1997 год	1996 год	1997 год	1996 год	1997 год
СТРАНОВЫЕ ПРОГРАММЫ/ПРОЕКТЫ						
Африка						
АНК	36	(38)	-	-	-	-
Ангола	3 766	8 182	-	-	35	527
Бенин	4 314	5 568	-	-	163	45
Ботсвана	3 277	3 216	4 887	2 605	-	-
Буркина-Фасо	6 075	5 474	-	-	-	-
Бурунди	4 562	7 166	(3)	-	(18)	(40)
Камерун	582	722	-	-	112	34
Кабо-Верде	684	870	-	-	-	48
Центральноафриканская Республика	2 735	3 523	-	-	-	-
Чад	5 293	3 981	-	-	33	(2)
Коморские Острова	1 830	1 403	243	316	379	136
Конго	414	164	32	17	-	-
Кот-д'Ивуар	1 026	2 036	796	-	-	-
Демократическая Республика Конго	9 411	15 262	-	-	-	-
Экваториальная Гвинея	1 177	909	-	-	142	-
Эритрея	7 945	6 665	-	-	201	(44)
Эфиопия	37 871	25 558	-	-	952	981
Габон	633	768	(152)	535	-	-
Гамбия	2 325	3 357	-	-	440	397
Гана	4 470	6 487	17	-	186	287
Гвинея	2 981	4 062	25	28	-	-
Гвинея-Бисау	1 953	2 656	-	-	2	17
Кения	1 388	6 528	-	-	60	(1)
Лесото	4 340	4 914	56	379	145	377
Либерия	3 549	9 783	-	-	1 304	1 871
Мадагаскар	5 252	5 784	17	-	-	-
Малави	10 171	11 030	-	-	472	193
Мали	8 871	11 861	-	-	551	542
Мавритания	2 633	3 883	-	-	-	-
Маврикий	568	807	-	-	-	-

Страна	Общие расходы по программам		Совместное финансирование ^b (в рамках общих расходов по программам)			
	1996 год	1997 год	Правительства		Третья сторона	
			1996 год	1997 год	1996 год	1997 год
Мозамбик	10 487	12 810	-	-	1 343	2 826
Намибия	1 317	739	113	-	-	-
Национальные освободительные движения	1 290	357	-	-	-	-
Нигер	3 488	4 306	-	-	396	416
Нигерия	24 952	32 538	984	1 014	-	-
Панафриканский конгресс Азии	-	(73)	-	-	-	-
Руанда	9 154	12 364	-	106	4 086	1 806
Сан-Томе и Принсипи	1 109	1 074	20	70	-	60
Сенегал	1 924	2 826	-	-	-	-
Сейшельские Острова	224	249	-	19	-	-
Сьерра-Леоне	7 277	3 154	2	-	-	-
Южная Африка	806	3 431	-	-	-	(1)
Свазиленд	855	837	-	-	72	154
Того	3 232	3 375	97	-	-	-
Уганда	17 925	17 062	-	-	7 441	95
Объединенная Республика Танзания	9 736	13 973	-	-	142	559
Замбия	6 241	9 498	-	-	533	-
Зимбабве	2 352	5 755	61	-	-	-
Итого (Африка)	242 501	286 826	7 195	5 089	19 172	11 283
Арабские государства						
Алжир	544	1 212	207	447	(334)	-
Бахрейн	191	316	4	224	69	-
Джибути	995	863	-	-	18	-
Египет	8 650	14 446	6 438	7 756	232	1 000
Ирак	588	12 777	-	113	5	6 475
Иордания	593	1 015	165	184	-	-
Кувейт	1 706	995	1 636	2 287	(65)	-
Ливан	5 859	5 306	1 301	1 687	189	516
Ливийская Арабская Джамахирия	1 860	2 428	1 201	1 294	-	-
Марокко	3 591	5 160	786	2 127	-	48

Страна	Общие расходы по программам		Совместное финансирование ^b (в рамках общих расходов по программам)			
	1996 год	1997 год	Правительства		Третья сторона	
			1996 год	1997 год	1996 год	1997 год
Оман	-	-	-	98	-	-
Катар	280	108	98	276	51	-
Саудовская Аравия	4 807	5 332	6 029	5 015	-	-
Сомали	9 474	15 105	148	-	2 052	660
Судан	5 245	8 607	-	1	246	70
Сирийская Арабская Республика	2 296	3 101	146	753	288	56
Тунис	1 531	1 510	369	213	76	147
Объединенные Арабские Эмираты	2 365	2 952	2 339	2 675	46	-
Йемен	5 601	8 599	13	148	1 081	40
Итого (арабские государства)	56 176	89 832	20 880	25 296	3 954	9 012
Азиатско-Тихоокеанский регион						
Афганистан	18 394	18 495	-	-	76	1 694
Бангладеш	7 732	10 247	-	941	1 799	21
Бутан	2 409	3 105	-	-	60	57
Бруней-Даруссалам	-	-	-	-	-	-
Камбоджа	23 742	24 383	77	-	5 547	6 842
Китай	24 636	33 599	2 019	6 475	189	365
Острова Кука	(196)	23	-	-	-	-
Корейская Народно-Демократическая Республика	3 683	5 604	-	-	-	-
Фиджи	97	343	-	-	-	31
Индия	18 657	17 475	278	125	122	355
Индонезия	11 645	10 880	2 485	2 587	301	205
Иран (Исламская Республика)	2 286	1 783	380	243	-	-
Кирибати	246	323	-	-	-	-
Лаосская Народно-Демократическая Республика	8 986	9 864	-	-	380	2 074
Малайзия	1 688	1 533	889	781	22	-
Мальдивские Острова	577	1 856	-	148	2	870
Маршалловы Острова	462	135	-	-	-	-
Микронезия, Федеративные Штаты	518	143	9	-	-	-
Монголия	2 627	4 592	-	42	2 188	666
Мьянма	5 772	14 005	-	-	54	193

Страна	Общие расходы по программам		Совместное финансирование ^b (в рамках общих расходов по программам)			
			Правительства		Третья сторона	
	1996 год	1997 год	1996 год	1997 год	1996 год	1997 год
Непал	5 021	7 880	-	-	11	9
Ниуэ	152	61	-	-	-	-
Тихоокеанские архипелаги	682	175	-	-	-	-
Пакистан	6 148	9 659	220	78	-	63
Папуа-Новая Гвинея	1 936	2 705	1 375	2 430	529	148
Филиппины	4 418	7 150	-	-	11	303
Республика Корея	1 962	1 800	1 778	1 282	-	-
Самоа	285	61	-	-	-	-
Соломоновы Острова	205	614	-	-	-	-
Шри-Ланка	4 217	6 705	-	-	64	110
Территория Гонконг	46	19	-	-	-	-
Таиланд	4 034	4 196	-	-	-	-
Токелау	328	163	-	-	-	-
Тонга	146	40	-	-	-	-
Подопечная территория Тихоокеанские острова	35	640	-	16	-	9
Тувалу	91	219	-	-	-	-
Вануату	22	212	-	-	-	-
Вьетнам	10 276	13 933	-	-	505	2 503
Итого (Азиатско-Тихоокеанский регион)	173 965	214 620	9 510	15 148	11 860	16 518
Европа и Содружество Независимых Государств						
Албания	2 165	807	22	57	-	53
Армения	456	2 098	-	4	16	107
Азербайджан	968	4 453	-	54	-	-
Балтийские страны	30	17	-	-	-	-
Беларусь	658	789	-	31	-	156
Босния и Герцеговина	5 263	8 623	-	-	1 690	3 871
Болгария	975	1 237	153	32	221	287
Хорватия	1 208	1 340	-	1 024	-	188
Кипр	66	83	-	-	-	-
Чешская Республика	490	388	17	31	-	-

Страна	Общие расходы по программам		Совместное финансирование ^b (в рамках общих расходов по программам)			
	1996 год	1997 год	Правительства		Третья сторона	
			1996 год	1997 год	1996 год	1997 год
Эстония	886	857	-	-	628	583
Грузия	993	3 445	-	1 455	-	-
Венгрия	259	246	-	-	-	-
Казахстан	1 138	1 929	-	140	-	150
Кыргызстан	2 239	3 668	190	549	885	820
Латвия	1 186	1 715	-	-	590	1 187
Литва	1 250	768	-	-	1 077	543
Мальта	30	200	11	31	-	-
Македония	289	150	-	-	-	-
Польша	1 564	1 618	410	741	290	583
Португалия	-	-	-	-	-	-
Республика Молдова	1 384	2 756	18	134	920	1 520
Румыния	987	1 587	2	-	879	874
Российская Федерация	1 246	1 188	18	-	-	-
Словакия	336	472	-	-	-	-
Словения	163	189	11	180	-	-
Таджикистан	2 383	3 591	-	-	192	188
Турция	3 332	2 106	1 331	1 226	-	4
Туркменистан	1 166	1 327	-	-	-	-
Украина	1 463	2 769	21	452	540	1 327
Узбекистан	2 751	3 046	-	570	195	122
Югославия	(657)	63	-	-	(17)	-
Итого (Европа и Содружество Независимых Государств)	36 667	53 523	2 204	6 711	8 106	12 563
Латинская Америка и Карибский бассейн						
Ангилья	113	47	25	30	-	-
Антигуа и Барбуда	113	192	-	-	10	-
Аргентина	141 511	122 707	139 967	122 392	-	-
Аруба	292	480	279	395	-	(13)
Багамские Острова	-	15	-	-	-	-
Барбадос	89	242	-	4	32	-
Белиз	253	173	91	-	23	-
Боливия	12 388	6 418	11 387	4 352	702	714
Бразилия	121 044	196 075	117 609	193 146	465	1 057
Британские Виргинские острова	148	113	138	104	-	-

Страна	Общие расходы по программам		Совместное финансирование ^b (в рамках общих расходов по программам)			
	1996 год	1997 год	Правительства		Третья сторона	
			1996 год	1997 год	1996 год	1997 год
Каймановы Острова	298	184	98	336	-	-
Центральная Америка	2 681	3 111	-	351	1 355	2 529
Чили	7 569	10 268	6 574	9 626	76	-
Колумбия	59 726	77 529	58 679	76 128	1	-
Коста-Рика	1 641	2 627	780	1 927	260	329
Куба	936	1 530	-	-	-	-
Доминика	90	47	4	92	-	-
Доминиканская Республика	4 822	4 080	3 439	2 279	-	25
Эквадор	18 266	17 247	13 902	20 837	357	237
Сальвадор	16 878	21 235	13 895	19 610	2 955	1 480
Гренада	107	42	56	-	-	-
Гватемала	11 221	30 383	7 780	17 641	1 948	8 803
Гайана	1 050	1 192	312	1 521	-	-
Гаити	18 854	20 085	75	879	862	1 979
Гондурас	11 844	10 811	9 077	8 551	627	182
Ямайка	778	1 215	97	104	16	-
Мексика	1 360	3 877	663	1 806	286	241
Монтсеррат	46	202	-	-	-	-
Архипелаг	1 003	704	-	-	44	711
Нидерландские Антильские острова	664	650	499	818	-	-
Никарагуа	13 448	7 095	9 301	4 172	4 272	2 937
Панама	42 889	80 636	41 518	82 162	-	-
Парагвай	12 472	13 773	11 717	12 839	-	-
Перу	79 400	95 519	77 941	87 544	776	2 759
Остров Святой Елены	248	247	-	-	-	-
Сент-Китс и Невис	79	25	12	25	-	-
Сент-Люсия	35	73	-	12	-	6
Сент-Винсент и Гренадины	315	194	148	43	-	-
Суринам	133	212	-	173	8	58
Тринидад и Тобаго	141	262	90	14	-	-

Страна	Общие расходы по программам		Совместное финансирование ^b (в рамках общих расходов по программам)			
	1996 год	1997 год	Правительства		Третья сторона	
			1996 год	1997 год	1996 год	1997 год
Острова Тёркс и Кайкос	27	2	-	-	-	-
Уругвай	16 854	23 714	15 747	22 205	26	-
Венесуэла	5 555	17 849	5 461	17 361	-	-
Итого (Латинская Америка и Карибский бассейн)	607 381	773 082	547 361	709 480	15 101	24 034
ИТОГО, СТРАНОВЫЕ ПРОГРАММЫ/ПРОЕКТЫ	1 116 690	1 417 883	587 150	761 726	58 193	73 410
МЕЖСТРАНОВЫЕ ПРОГРАММЫ/ПРОЕКТЫ						
Региональные	61 700	63 834	3 266	1 212	8 811	7 649
Межрегиональные	28 289	16 644	300	227	7 848	3 794
Глобальные	17 359	24 715	930	458	476	2 232
ИТОГО, МЕЖСТРАНОВЫЕ ПРОГРАММЫ/ПРОЕКТЫ	107 348	105 193	4 496	1 895	17 135	13 675
ИТОГО, СТРАНОВЫЕ И МЕЖСТРАНОВЫЕ ПРОГРАММЫ/ПРОЕКТЫ	1 224 038	1 523 076	591 646	763 621	75 328	87 085
ВСЕГО, ПАРАЛЛЕЛЬНЫЕ ВЗНОСЫ ПРАВИТЕЛЬСТВ НАЛИЧНЫМИ	6 993	5 631	-	-	-	-
ВСЕГО (СТРАНОВЫЕ И МЕЖСТРАНОВЫЕ ПРОЕКТЫ И ПАРАЛЛЕЛЬНЫЕ ВЗНОСЫ ПРАВИТЕЛЬСТВ НАЛИЧНЫМИ)	1 231 031	1 528 707	591 646	763 621	75 328	87 085

Источник: Секция счетов, финансовый отдел, Бюро административно-финансовых служб, ПРООН.

^a Включая расходы, покрываемые по линии ОПЗ, СРП, СПО, ФСМ/НРС, ПВПН, технического вспомогательного обслуживания в рамках ОПЗ и совместного финансирования, где это применимо.

^b Включая расходы по программам и проектам, покрываемые за счет взносов правительств и третьих сторон на основе совместного финансирования.

Таблица 5а. Фонды и программы, находящиеся в ведении ПРООН:
расходы с разбивкой по странам и районам, 1997 год*

(В тыс. долл. США)

	ФКРООН	ЮНИФЕМ	ЮНСО	ДООН	ОФИПР	Энергетический счет ПРООН	Глобальный экологический фонд	Монреальский протокол	Потенциал XXI века	Сеть "Африка-2000"	Целевой фонд ПРООН для всемирной Встречи на высшем уровне в интересах социального развития	Целевой фонд ПРООН для обеспечения устойчивого социального развития, мира и поддержки странам, находящимся в особых условиях	Прочие	ИТОГО
Афганистан	-	-	-	74	-	-	-	-	-	-	-	-	449	523
Албания	-	-	-	9	-	-	(4)	-	-	-	-	-	-	5
Алжир	-	-	-	-	-	-	18	-	-	-	-	-	-	18
Ангولا	-	-	-	1 462	-	-	-	-	-	-	-	-	5 828	7 290
Ангилья	-	-	-	2	-	-	-	-	-	-	-	-	-	2
Антигуа и Барбуда	-	-	-	26	-	-	-	-	-	-	-	-	-	26
Аргентина	-	-	-	117	-	-	822	1 138	-	-	-	-	-	2 077
Армения	-	-	-	16	-	-	133	-	-	-	25	-	-	174
Бахрейн	-	-	-	3	-	-	-	5	-	-	-	-	-	8
Бангладеш	1 441	-	-	7	-	-	-	32	-	-	-	-	-	1 480
Барбадос	-	-	-	157	-	-	-	-	-	-	-	-	-	157
Белиз	-	-	-	1	-	-	453	-	-	-	-	-	-	454
Бенин	708	-	-	34	-	-	377	-	-	-	-	-	-	1 119
Бутан	3 134	-	-	57	-	-	220	-	257	-	-	-	-	3 668
Боливия	795	-	-	111	-	-	133	126	203	-	-	-	-	1 368
Босния и Герцеговина	-	-	-	1 175	-	-	-	-	-	-	-	643	1 289	3 107
Ботсвана	-	-	100	145	-	-	20	-	-	-	-	-	-	265
Бразилия	-	279	-	64	-	-	1 848	2 243	-	-	-	-	83	4 517
Британские Виргинские Острова	-	-	-	5	-	-	-	-	-	-	-	-	-	5
Болгария	-	-	-	13	-	-	130	-	22	-	-	-	-	165

	ФКРООН	ЮНИФЕМ	ЮНСО	ДООН	ОФИПР	Энергетический счет ПРООН	Глобальный экологический фонд	Монреальский протокол	Потенциал XXI века	Сеть "Африка-2000"	Целевой фонд ПРООН для всемирной Встречи на высшем уровне в интересах социального развития	Целевой фонд ПРООН для обеспечения устойчивого социального развития, мира и поддержки странам, находящимся в особых условиях	Прочие ^b	ИТОГО
Буркина-Фасо	1 030	1	66	56	-	-	531	-	12	(122)	-	-	(1)	1 573
Бурунди	40	-	-	72	-	-	-	-	-	(14)	-	-	63	161
Камбоджа	731	11	-	584	-	-	-	-	-	-	-	-	12 204	13 530
Камерун	-	26	-	67	-	-	51	-	3	(13)	-	-	-	134
Кабо-Верде	259	-	85	33	-	-	16	-	-	-	-	-	-	393
Центрально-африканская Республика	1 196	-	-	26	-	-	1	9	-	-	-	-	-	1 232
Чад	(26)	-	532	47	-	-	57	-	-	-	-	-	-	610
Чили	-	-	-	54	-	-	348	-	1	-	-	-	-	403
Китай	-	-	-	95	-	-	1 492	7 901	59	-	-	-	-	9 547
Колумбия	-	-	-	49	-	-	1 538	1 703	-	-	-	-	-	3 290
Коморские Острова	655	-	-	63	-	-	-	-	-	-	-	-	-	718
Конго	-	-	-	27	-	-	-	4	-	-	-	-	-	31
Острова Кука	-	-	-	(1)	-	-	-	-	-	-	-	-	-	(1)
Коста-Рика	-	-	-	32	-	-	2 705	504	261	-	-	-	368	3 870
Кот-д'Ивуар	-	44	-	(3)	-	-	545	-	-	-	-	-	-	586
Хорватия	-	-	-	3	-	-	-	-	-	-	-	-	134	137
Куба	-	89	-	-	-	-	197	21	163	-	-	-	-	470
Кипр	-	-	-	7	-	-	-	-	-	-	-	-	-	7
Корейская Народно-Демократическая Республика	-	54	-	54	-	-	6	-	-	-	-	-	178	292
Джибути	583	-	-	24	-	-	-	-	-	-	-	-	-	607

	ФКРООН	ЮНИФРЕМ	ЮНСО	ДООН	ОФИПР	Энергетический счет ПРООН	Глобальный экологический фонд	Монреальский протокол	Потенциал XXI века	Сеть "Африка-2000"	Целевой фонд ПРООН для всемирной Встречи на высшем уровне в интересах социального развития	Целевой фонд ПРООН для обеспечения устойчивого развития, мира и поддержки странам, находящимся в особых условиях	Прочие	ИТОГО
Доминика	-	-	-	57	-	-	-	-	-	-	-	-	-	57
Доминиканская Республика	-	-	-	-	-	-	763	180	54	-	-	-	81	1 078
Эквадор	-	37	-	84	-	-	-	-	-	-	-	-	-	121
Египет	-	-	-	-	-	-	111	365	-	-	-	-	-	470
Сальвадор	-	7	-	71	-	-	86	150	195	-	-	-	2 161	2 670
Экваториальная Гвинея	-	-	-	68	-	-	44	-	-	-	-	-	17	129
Эритрея	744	-	54	175	-	-	36	-	-	-	-	-	-	1 009
Эстония	-	-	-	-	-	-	-	-	1	-	-	-	214	248
Эфиопия	1 170	-	133	84	-	-	482	-	-	-	-	-	(6)	1 863
Фиджи	-	-	-	76	-	-	4	-	-	-	-	-	-	80
Габон	-	-	-	-	-	-	341	-	-	-	-	-	-	341
Гамбия	398	-	(9)	139	-	-	4	17	276	-	-	-	27	852
Грузия	-	-	-	215	-	-	106	-	-	-	-	-	-	321
Гана	-	6	-	19	-	-	75	192	5	(32)	-	-	-	265
Гватемала	-	17	-	353	-	-	312	21	-	-	-	-	2 141	2 844
Гвинея	757	-	-	32	-	-	2	-	-	-	-	-	-	791
Гвинея-Бисау	172	-	25	41	-	-	7	-	-	-	-	-	-	245
Гайана	-	-	-	115	-	-	540	-	-	-	-	-	36	691
Гаити	214	-	-	238	-	1	-	-	-	-	-	-	2 774	3 227
Гондурас	-	11	-	80	-	-	112	-	68	-	-	-	318	589

	ФКРООН	ЮНИФЕМ	ЮНСО	ДООН	ОФИПР	Энергетический счет ПРООН	Глобальный экологический фонд	Монреальский протокол	Потенциал XXI века	Сеть "Африка-2000"	Целевой фонд ПРООН для всемирной Встречи на высшем уровне в интересах социального развития	Целевой фонд ПРООН для обеспечения устойчивого социального развития, мира и поддержки странам, находящимся в особых условиях	Прочие	ИТОГО
Индия	-	148	-	23	-	-	2 579	3 382	202	-	-	-	-	6 334
Индонезия	-	24	-	80	-	-	55	346	-	-	-	-	-	505
Иран (Исламская Республика)	-	-	-	2	-	-	11	51	-	-	-	-	-	64
Ирак	-	-	-	2	-	-	-	0	-	-	-	-	-	2
Ямайка	-	6	-	90	-	-	-	554	-	-	-	-	-	650
Иордания	-	147	-	33	-	-	1 427	-	105	-	-	-	-	1 712
Казахстан	-	-	-	66	-	-	120	-	-	61	-	-	-	247
Кения	-	8	21	60	-	-	61	76	2	(8)	-	-	-	220
Кирибати	92	-	-	12	-	-	-	-	-	-	-	-	-	104
Кыргызстан	-	-	-	69	-	-	-	-	-	-	(15)	-	345	399
Лаосская Народно-Демократическая Республика	1 202	31	-	413	-	-	93	-	-	-	-	-	-	1 739
Латвия	-	-	-	-	-	-	5	-	-	-	-	-	288	293
Ливан	-	-	-	84	-	-	220	-	38	-	-	-	-	342
Лесото	476	-	-	45	-	-	110	2	-	(21)	63	-	-	675
Либерия	-	-	-	26	-	-	-	-	-	-	-	-	56	82
Ливийская Арабская Джамахирия	-	-	-	12	-	-	-	-	-	-	-	-	-	12
Литва	-	-	-	-	-	-	-	-	-	-	-	-	-	-
Мадагаскар	194	-	-	(1)	-	-	141	-	-	-	45	-	177	222
Малави	1 182	-	-	38	-	-	5	100	135	-	-	-	-	334
Малайзия	-	-	-	9	-	-	301	3 342	-	-	-	-	-	1 460
														3 652

	ФКРООН	ЮНИФЕМ	ЮНСО	ДООН	ОФИПР	Энергетический счет ПРООН	Глобальный экологический фонд	Монреальский протокол	Потенциал XXI века	Сеть "Африка-2000"	Целевой фонд ПРООН для всемирной Встречи на высшем уровне в интересах социального развития	Целевой фонд ПРООН для обеспечения устойчивого социального развития, мира и поддержки странам, находящимся в особых условиях	Прочие	ИТОГО
Мальдивские Острова	-	-	-	195	-	-	4	-	-	-	-	-	-	199
Мали	2 097	-	17	103	-	-	69	-	-	-	-	-	4 881	7 167
Маршалловы Острова	-	-	-	41	-	-	35	-	-	-	-	-	-	76
Мавритания	1 822	-	571	71	-	-	1 657	-	-	(161)	-	-	-	3 960
Маврикий	-	-	-	-	-	-	81	62	-	-	-	-	-	143
Мексика	-	43	-	4	-	-	136	4 100	522	-	146	-	-	4 951
Микронезия, Федеративные Штаты	-	-	-	29	-	-	-	-	-	-	-	-	(15)	14
Монголия	-	-	-	145	-	-	97	-	400	-	-	-	-	642
Монтсеррат	-	-	-	1	-	-	-	-	-	-	-	-	-	1
Марокко	-	-	-	23	-	-	-	487	219	-	-	-	-	729
Мозамбик	853	-	-	245	-	-	5	4	131	-	-	780	11 026	13 044
Мьянма	-	-	-	7	-	-	-	-	-	-	-	-	-	7
Намбия	-	60	-	97	-	-	-	-	-	-	-	-	95	252
Непал	2 816	64	-	21	-	-	976	-	143	-	-	-	-	4 020
Никарагуа	350	-	-	110	-	-	-	-	-	-	-	-	731	1 191
Нигер	1 104	-	49	25	-	-	36	-	185	-	-	-	277	1 676
Нигерия	-	-	-	9	-	-	2	431	-	-	-	-	-	442
Ниуэ	-	-	-	54	-	-	-	-	-	-	-	-	-	54
Оман	-	-	-	5	-	-	-	-	-	-	-	-	-	5
Тихоокеанские архипелаги	-	155	-	-	-	-	-	-	-	-	-	-	-	155

	ФКРООН	ЮНИФЕМ	ЮНСО	ДООН	ОФИПР	Энергетический счет ПРООН	Глобальный экологический фонд	Монреальский протокол	Потенциал XXI века	Сеть "Африка-2000"	Целевой фонд ПРООН для всемирной встречи на высшем уровне в интересах социального развития	Целевой фонд ПРООН для обеспечения устойчивого социального развития, мира и поддержки странам, находящимся в особых условиях	Прочие	ИТОГО
Пакистан	-	5	-	5	-	-	1 030	21	-	-	-	-	-	1 061
Панама	-	-	-	-	-	-	380	180	-	-	-	-	231	791
Папуа-Новая Гвинея	-	-	-	190	-	-	665	-	-	-	-	-	-	855
Парагвай	-	-	-	150	-	-	189	-	4	-	5	-	-	348
Перу	-	-	-	33	-	-	267	150	41	-	-	-	-	491
Филиппины	-	-	-	89	71	-	15	445	47	-	-	-	-	667
Польша	-	-	-	-	-	(2)	-	-	-	-	4	-	-	2
Республика Корея	-	-	-	9	-	-	-	-	-	-	-	-	-	9
Республика Молдова	-	-	-	-	-	-	-	-	-	-	43	-	-	43
Румыния	-	-	-	-	-	-	178	-	-	-	38	-	-	216
Российская Федерация	-	-	-	2	-	-	82	-	461	-	-	-	1	546
Руанда	-	(34)	-	457	-	-	98	-	-	(55)	-	-	16 266	16 732
Сент-Китс и Невис	-	-	-	7	-	-	-	-	-	-	-	-	-	7
Сент-Винсент и Гренадины	-	-	-	8	-	-	-	-	-	-	-	-	-	8
Самоа	-	-	-	123	-	-	-	-	-	-	-	-	-	123
Сан-Томе и Принсипи	520	-	-	20	-	-	-	-	193	-	-	-	-	733
Саудовская Аравия	-	-	-	(1)	-	-	-	-	-	-	-	-	-	(1)
Сенегал	372	114	874	14	-	-	76	-	-	(13)	-	-	-	1 437
Сейшельские Острова	-	-	-	-	-	-	97	-	-	-	-	-	-	97
Сьерра-Леоне	-	-	-	86	-	-	-	-	-	-	-	-	650	736

	ФКРООН	ЮНИФЕМ	ЮНСО	ДООН	ОФИПР	Энергетический счет ПРООН	Глобальный экологический фонд	Монреальский протокол	Потенциал XXI века	Сеть "Африка-2000"	Целевой фонд ПРООН для всемирной Встречи на высшем уровне в интересах социального развития	Целевой фонд ПРООН для обеспечения устойчивого социального развития, мира и поддержки странам, находящимся в особых условиях	Прочие ^b	ИТОГО
Словакия	-	-	-	-	-	-	-	-	2	-	-	-	-	2
Соломоновы Острова	-	-	-	37	-	-	-	-	-	-	-	-	-	37
Сомали	-	-	-	260	-	-	-	-	-	-	-	-	10	270
Южная Африка	-	-	-	62	-	-	-	-	-	-	-	-	1 774	1 836
Шри-Ланка	-	13	-	13	412	-	663	313	-	-	-	-	-	1 414
Судан	1 322	-	177	11	-	450	423	-	70	-	-	-	21	2 474
Суринам	-	-	-	-	-	-	154	-	-	-	-	-	-	154
Свазиленд	-	-	22	-	-	-	41	-	53	-	-	-	89	205
Сирийская Арабская Республика	-	22	-	8	-	15	5	-	298	-	-	-	-	348
Таджикистан	-	-	-	2	-	-	-	-	-	-	-	-	190	192
Таиланд	-	-	-	10	-	-	2	2 520	-	-	-	-	-	2 532
Того	712	-	-	17	-	-	3	-	-	-	-	-	-	732
Тринидад и Тобаго	-	-	-	-	-	-	-	9	51	-	-	-	-	60
Подопечная территория Тихоокеанские острова	-	-	-	16	-	-	-	-	-	-	-	-	-	16
Тунис	-	-	-	4	-	-	84	-	-	-	-	-	-	88
Турция	-	-	-	6	-	-	-	-	36	-	22	-	(6)	58
Туркменистан	-	-	-	-	-	-	-	-	-	-	47	-	-	47
Тувалу	-	-	-	17	-	-	-	-	-	-	-	-	-	17
Уганда	1 534	-	78	188	-	-	49	57	-	(12)	-	-	-	1 894
Украина	-	-	-	-	-	-	-	-	-	-	4	-	-	4

	ФКРООН	ЮНИФРЕМ	ЮНСО	ДООН	ОФИПР	Энергетический счет ПРООН	Глобальный экологический фонд	Монреальский протокол	Потенциал XXI века	Сеть "Африка-2000"	Целевой фонд ПРООН для всемирной Встречи на высшем уровне в интересах социального развития	Целевой фонд ПРООН для обеспечения устойчивого социального развития, мира и поддержки странам, находящимся в особых условиях	Прочие ^b	ИТОГО
Объединенные Арабские Эмираты	-	-	-	6	-	-	-	-	-	-	-	-	-	6
Объединенная Республика Танзания	335	50	24	147	56	-	289	4	-	(7)	-	-	-	898
Уругвай	-	-	-	-	-	-	662	128	-	-	-	-	-	790
Узбекистан	-	-	-	63	-	-	138	-	-	-	-	-	124	325
Вануату	55	-	-	74	-	-	-	-	-	-	-	-	-	129
Венесуэла	-	-	-	-	-	-	170	955	-	-	-	-	-	1 125
Вьетнам	1 321	24	-	48	-	-	43	3	249	-	-	-	172	1 860
Западный берег/сектор Газа	1 052	39	-	285	-	-	106	-	-	-	-	-	26 483	27 965
Йемен	800	-	-	50	-	-	1 210	-	-	-	-	-	-	2 060
Югославия	-	-	-	16	-	-	-	-	-	-	-	-	-	16
Заир	-	-	-	1	-	-	1	-	-	-	-	-	-	2
Замбия	1 656	-	-	76	-	-	110	102	-	-	-	-	40	1 984
Зимбабве	-	-	109	187	-	-	2 069	-	-	(65)	-	-	-	2 300
Африка	536	3 093	232	550	14	434	4 786	-	85	-	255	-	2 517	12 502
Арабские государства	-	85	-	9	-	-	389	-	-	-	-	-	-	483
Азиатско-Тихоокеанский регион	-	1 347	25	39	-	1 084	6 842	-	193	-	-	-	404	9 934
Центральная Америка	-	-	-	4	-	-	-	-	-	-	-	941	-	945
Европа и Содружество Независимых Государств	-	-	-	-	-	-	2 028	-	3	-	-	-	462	2 493
Латинская Америка и Карибский бассейн	-	2 326	21	174	-	-	2 542	-	-	-	-	-	1 000	6 063

	ФКРООН	ЮНИФЕМ	ЮНСО	ДООН	ОФИПР	Энергетический счет ПРООН	Глобальный экологический фонд	Монреальский протокол	Потенциал XXI века	Сеть "Африка-2000"	Целевой фонд ПРООН для всемирной Встречи на высшем уровне в интересах социального развития	Целевой фонд ПРООН для обеспечения устойчивого социального развития, мира и поддержки странам, находящимся в особых условиях	Прочие ^b	ИТОГО
Межрегиональные программы	1 384	-	1 376	201	58	151	4 606	1 743	2 004	(2)	-	-	3 378	14 899
Глобальные программы	-	2 023	48	41	-	-	2 784	-	76	-	-	-	3 160	8 132
ВСЕГО	37 788	10 375	4 630	12 676	611	2 133	56 164	34 178	7 528	(525)	776	2 364	103 185	271 883

Источник: Отдел финансовой отчетности и общего учета, Бюро административно-финансовых служб, ПРООН.

a Расходы не включают суммы накладных расходов, выплаченные учреждениям, исполняющим/осуществляющим программы.

b См. таблицу 5b.

Таблица 5б. Расходы других целевых фондов (колонка 14 таблицы 5а)
с разбивкой по странам или районам, 1997 год

(В тыс. долл. США)

Страна, район или регион	Сумма	Целевой фонд
Афганистан	18	Целевой фонд ПРООН/Швеции для содействия осуществлению программы восстановления в сельской местности в Афганистане
	433	Целевой фонд ПРООН/Швеции в поддержку интеграции земледелия и производства продовольствия в Афганистане
	(2)	Целевой фонд Швеции для проекта "Поддержка всеобъемлющей программы для афганцев-инвалидов"
Ангола	4 744	Целевой фонд ПРООН для Анголы
	1 084	Целевой фонд ПРООН/Швеции для поддержки проекта по созданию финансовых систем в Анголе, этап II
Босния и Герцеговина	90	Целевой фонд ПРООН/ЕЭС для Программы обеспечения занятости и охраны окружающей среды в деревнях Боснии и Герцеговины, этап I
	15	Целевой фонд ПРООН/ЕЭС для Программы обеспечения занятости и охраны окружающей среды в деревнях Боснии и Герцеговины, этап II
	1 184	Соглашение о целевом фонде ПРООН/ЕЭС для поддержки проектов в интересах беженцев и перемещенных лиц в Боснии
Бразилия	83	Целевой фонд ПРООН/ЕЭС для Проекта технической помощи ЭПБ

Страна, район или регион	Сумма	Целевой фонд
Буркина-Фасо	(1)	Целевой фонд специальных взносов Нидерландов для наименее развитых стран
Бурунди	45	Целевой фонд ПРООН/Швеции в целях поддержки деятельности в области реконструкции и примирения в Бурунди
	18	Целевой фонд специальных взносов Нидерландов для наименее развитых стран
Камбоджа	1 625	Целевой фонд ПРООН в поддержку восстановления районов и реинтеграции в Камбодже
	7 069	Целевой фонд ПРООН в целях укрепления потенциала для проведения операций по разминированию в Камбодже
	2	Целевой фонд ПРООН/Швеции для поддержки проектов по развитию сельских районов в Камбодже
	212	Целевой фонд Швеции для поддержки программ разминирования в Камбодже посредством Камбоджийского центра действий по разминированию
	3 296	Целевой фонд Швеции для Программы переселения и реинтеграции в Камбодже (ППРК)
Коста-Рика	368	Целевой фонд ПРООН/Испании в целях содействия в области управления в Центральной Америке
Хорватия	134	Целевой фонд ПРООН/Швеции для поддержки процесса восстановления и устойчивого развития разрушенных войной районов в Хорватии

Страна, район или регион	Сумма	Целевой фонд
Корейская Народно-Демократическая Республика	178	Целевой фонд ПРООН/Корейской Народно-Демократической Республики для программы сельскохозяйственной помощи и восстановления
Доминиканская Республика	81	Целевой фонд ПРООН/ЯОМР для экспериментального производства барбадосского хлопчатника
Сальвадор	36	Целевой фонд для пунктов перемещения ФНОФМ в Сальвадоре
	8	Поддержка Объединенной группы в Сальвадоре
	965	Целевой фонд в поддержку деятельности в области укрепления мира в Сальвадоре
	1 152	Целевой фонд ПРООН/Испании в целях содействия в области управления в Центральной Америке
Экваториальная Гвинея	17	Целевой фонд специальных взносов Нидерландов для наименее развитых стран
Эстония	214	Целевой фонд ПРООН для балтийских республик
Эфиопия	(6)	Целевой фонд ПРООН для развивающихся стран, страдающих от голода и недоедания
Гамбия	27	Целевой фонд специальных взносов Нидерландов для наименее развитых стран
Гватемала	1 082	Целевой фонд ПРООН для осуществления Соглашения о переселении населения, перемещенного в результате вооруженного конфликта в Гватемале
	1 059	Целевой фонд ПРООН/Испании в целях содействия в области управления в Центральной Америке

Страна, район или регион	Сумма	Целевой фонд
Гайана	36	Фонд Организации Объединенных Наций для науки и техники в целях развития (ФНТРООН)
Гаити	1 354	Целевой фонд ПРООН/Японии для поддержки мероприятий по реинтеграции в Гаити
	13	Целевой фонд ПРООН для поддержки национальной полиции Гаити
	1 407	Целевой фонд ПРООН для поддержки выборов в Гаити
Гондурас	318	Целевой фонд ПРООН/Испании в целях содействия в области управления в Центральной Америке
Кыргызстан	261	Целевой фонд ПРООН/Швейцарии для руководства помощью и координации помощи в Кыргызстане
	84	Целевой фонд в поддержку укрепления министерства иностранных дел в Кыргызстане
Латвия	159	Целевой фонд ПРООН для балтийских республик
	129	Целевой фонд ПРООН/Швеции для развития потенциала Национального управления Латвии по правам человека
Либерия	56	Целевой фонд Норвегии в целях содействия в области управления в Африке
Литва	177	Целевой фонд ПРООН для балтийских республик
Мали	1	Соглашение о целевом фонде между ПРООН/ИМПАКТ и Малайзийским организационным комитетом для "Спортэйд '88"

Страна, район или регион	Сумма	Целевой фонд
	4 880	Целевой фонд ПРООН для содействия мирному процессу в северной части Мали
Микронезия (Федеративные Штаты)	(15)	Целевой фонд Программы Австралийского агентства по международному развитию (ААМР) /ПРООН
Мозамбик	1 628	Целевой фонд ПРООН в связи с Соглашением о мобилизации средств для оказания технической помощи сектору здравоохранения
	95	Целевой фонд для оказания чрезвычайной помощи Народной Республике Мозамбик
	4 340	Целевой фонд ПРООН для реинтеграции демобилизованных военнослужащих в Мозамбике
	595	Целевой фонд ПРООН для Программы разминирования в Мозамбике
	4 368	Целевой фонд ПРООН/Норвегии для оказания помощи в процессе выборов в Мозамбике
Намибия	95	Целевой фонд ПРООН для Намибии
Никарагуа	339	Целевой фонд ПРООН/Швеции для содействия решению имущественных вопросов в Никарагуа
	392	Целевой фонд ПРООН/Испании в целях содействия в области управления в Центральной Америке
Нигер	277	Целевой фонд ПРООН/Кампании деятелей искусств в поддержку Африки
Панама	231	Целевой фонд ПРООН/Испании в целях содействия в области управления в Центральной Америке

Страна, район или регион	Сумма	Целевой фонд
Российская Федерация	1	Целевой фонд ПРООН/Республики Саха (Якутия) для Программы помощи коренным народам Севера Республики Саха
Руанда	6	Целевой фонд Финляндии/ПРООН для строительства агроветеринарной школы в Рушаши
	16 261	Целевой фонд ПРООН для Руанды
	(1)	Целевой фонд специальных взносов Нидерландов для наименее развитых стран
Сьерра-Леоне	650	Целевой фонд ПРООН для демобилизации, реинтеграции, реабилитации и восстановления в Сьерра-Леоне
Сомали	10	Целевой фонд ПРООН/Швеции для проекта создания местных структур управления в Сомали
Южная Африка	1 774	Целевой фонд ПРООН для Программы Организации Объединенных Наций по образованию и профессиональной подготовке для южной части Африки
Судан	21	Целевой фонд ПРООН для развивающихся стран, страдающих от голода и недоедания
Свазиленд	89	Целевой фонд Норвегии в поддержку управления в Африке
Таджикистан	190	Целевой фонд по совместному межучрежденческому призыву Организации Объединенных Наций по Таджикистану
Турция	(6)	Фонд Организации Объединенных Наций для науки и техники в целях развития

Страна, район или регион	Сумма	Целевой фонд
Узбекистан	124	Целевой фонд ПРООН для оказания чрезвычайной гуманитарной помощи в Узбекистане
Вьетнам	172	Целевой фонд Швеции для укрепления финансовой политики и учреждений во Вьетнаме
Западный берег/ Сектор Газа	26 483	Фонд ПРООН для Программы оказания помощи палестинскому народу
Замбия	38	Целевой фонд Нидерландов для Специальной программы в области государственной администрации и управления
	2	Фонд Организации Объединенных Наций для науки и техники в целях развития
Африка	684	Целевой фонд Норвегии для поддержки управления в Африке
	26	Целевой фонд ПРООН для помощи в осуществлении связанных с беженцами проектов развития в Африке - ИКАРА II
	843	Целевые фонды ПРООН для Организации по согласованию предпринимательского права в Африке (ОСППА)
	720	Проект по предоставлению услуг в области управления и подготовки кадров в странах Африки
	129	Целевой фонд Финляндии для национальной оценки и программы в области технического сотрудничества
	17	Фонд Организации Объединенных Наций для науки и техники в целях развития

Страна, район или регион	Сумма	Целевой фонд
	98	Целевой фонд ПРООН для приема выплат пользователей Африканского фонда для разработки проектов
Азиатско-Тихоокеанский регион	182	Целевой фонд ПРООН/Дании для международной сети учебных центров по вопросам водоснабжения и удаления отходов в Бангладеш
	402	Целевой фонд ПРООН/Австралии для реформы финансовой и денежно-кредитной политики и улучшения статистики, этап II
	(180)	Целевой фонд Программы Австралийского агентства по международному развитию/ПРООН
Европа и Содружество Независимых Государств	(56)	Целевой фонд для Программы для бассейна Аральского моря
	175	Целевой фонд в поддержку укрепления национального потенциала в области управления ресурсами, получаемыми по линии внешней помощи
	(29)	Целевой фонд для обеспечения участия женщин в процессе развития: "Европа - Пекин"
	372	Целевой фонд ПРООН/"Врачи за права человека" (НПО) для деятельности по оказанию гуманитарной помощи в бывшей Югославии
Латинская Америка и Карибский бассейн	1 000	Целевой фонд ПРООН/Испании в целях содействия в области управления в Центральной Америке
Межрегиональные программы	239	Целевой фонд ПРООН/ДЕВНЕТ для экспериментальной системы технической информации (ЭСТИ)
	432	Целевой фонд ПРООН для Совета по вопросам исследований в области здравоохранения в целях развития (СИЗР)

Страна, район или регион	Сумма	Целевой фонд
	4	Целевой фонд для проекта по вопросам истории ПРООН
	247	Целевой фонд Швеции для подготовки доклада по вопросам развития в интересах человека и разработки показателя развития человеческого потенциала с учетом гендерных аспектов
	(19)	Целевой фонд для учета аспектов развития в интересах человека в оперативной деятельности
	381	Целевой фонд правительства Германии для программы ПРООН/Всемирного банка по оказанию помощи в области управления энергетическим сектором
	(30)	Фонд Организации Объединенных Наций для науки и техники в целях развития
	263	Целевой фонд правительства Франции для Программы ПРООН/Всемирного банка в области оценки энергетического сектора
	88	Целевой фонд ПРООН/Дании для механизма осуществления местных инициатив по охране окружающей среды городов в городских районах с населением, имеющим низкий доход, в Таиланде
	68	Программа исследований ПРООН в области развития
	265	Целевой фонд ПРООН для действий по вопросам развития
	1 220	Целевой фонд ПРООН/Дании для глобальной и региональной поддержки инициативы по обеспечению подотчетности в связи с оказанием помощи

Страна, район или регион	Сумма	Целевой фонд
	220	Целевой фонд Перес - Герреро для экономического и технического сотрудничества между развивающимися странами
Глобальные программы	529	Целевой фонд ПРООН для сотрудничества государственного - частного секторов в целях охраны окружающей среды в городах
	1 910	Целевой фонд Швеции для осуществления мер по повышению эффективности и результативности в ПРООН
	45	Усиление роли частного сектора в развитии
	82	Фонд Организации Объединенных Наций для науки и техники в целях развития
	9	Целевой фонд ПРООН для поддержки микрофинансирования и развития предпринимательства
	585	Целевой фонд ПРООН в поддержку деятельности Всемирной комиссии по лесам и устойчивому развитию
Всего	103 185	

Источник: Отдел корпоративных счетов, Бюро административно-финансовых служб, ПРООН.

Таблица 6. Фонды и программы, находящиеся в ведении ПРООН: расходы с разбивкой по учреждениям-исполнителям и странам или районам, 1997 год*

(В тыс. долл. США)

	ООН	МОТ	ФАО	ЮНИДО	Всемир- ный банк	ЮНОПС	ЦНПООН	МФК	ЮНСО	ДООН	ФКРООН	ЮНИФЕМ	ОФИПР	НПО	НИ	Прочие ^b	ИТОГО
Алжир	-	-	-	-	-	-	-	-	-	-	-	-	-	-	-	-	523
Алжир	-	-	433	-	-	16	-	-	-	74	-	-	-	-	-	-	523
Алжир	-	-	-	-	-	(4)	-	-	-	9	-	-	-	-	-	-	5
Алжир	-	-	-	-	-	-	-	-	-	-	-	-	-	-	18	-	18
Ангола	-	-	-	-	-	4 450	-	-	-	1 462	-	-	-	-	1 378	-	7 290
Антигуа и Барбуда	-	-	-	-	-	-	-	-	-	2	-	-	-	-	-	-	2
Антигуа и Барбуда	-	-	-	-	-	-	-	-	-	-	-	-	-	-	-	-	-
Антигуа и Барбуда	-	-	-	-	-	-	-	-	-	26	-	-	-	-	-	-	26
Аргентина	-	-	-	-	-	1 119	-	-	-	117	-	-	-	-	841	-	2 077
Аргентина	-	-	-	-	-	-	-	-	-	16	-	-	-	-	158	-	174
Бахрейн	-	-	-	-	-	5	-	-	-	9	-	-	-	-	-	-	8
Бангладеш	-	-	-	-	-	1 420	-	-	-	7	21	-	-	-	32	-	1 480
Барбадос	-	-	-	-	-	-	-	-	-	157	-	-	-	-	-	-	157
Белиз	-	-	-	-	-	426	-	-	-	1	-	-	-	-	27	-	454
Белиз	-	-	4	-	-	147	-	-	-	34	49	-	-	-	885	-	1 119
Бутан	-	-	-	-	-	67	-	-	-	57	45	-	-	-	3 499	-	3 668
Боливия	-	-	-	-	-	804	-	-	-	111	46	-	-	-	407	-	1 368
Босния и Герцеговина	-	-	-	-	-	643	-	-	-	1 175	-	-	-	-	-	1 289	3 107
Ботсвана	-	-	-	-	-	-	-	-	-	145	-	-	-	-	120	-	265
Бразилия	-	-	-	-	-	1 110	-	-	-	64	-	70	-	5	3 268	-	4 517
Британские Виргинские острова	-	-	-	-	-	-	-	-	-	5	-	-	-	-	-	-	5
Болгария	-	-	-	-	-	-	-	-	-	13	-	-	-	-	152	-	165

	ООН	МОТ	ФАО	ЮНИДО	Всемир- ный банк	ЮНОПС	ЦНПООН	МФК	ЮНСО	ДООН	ФКРООН	ЮНИФЕМ	ОФИПР	НГО	НИ	Прочие ⁹	ИТОГО
Буркина-Фасо	-	-	-	-	-	(122)	-	-	-	56	353	-	-	1	1 285	-	1 573
Бурнди	-	(6)	-	-	-	32	-	-	-	72	13	-	-	-	50	-	161
Камбоджа	-	-	-	-	-	12 736	-	-	-	584	199	11	-	-	-	-	13 530
Камерун	-	-	-	-	-	(13)	-	-	-	67	-	-	-	26	54	-	134
Кабо-Верде	-	-	-	-	-	160	-	-	5	33	1	-	-	-	194	-	393
Центрально-африканская Республика	759	-	-	-	-	9	-	-	-	26	187	-	-	-	251	-	1 232
Чад	-	-	(32)	-	-	-	-	-	16	47	6	-	-	-	573	-	610
Чили	-	-	-	-	-	-	-	-	-	54	-	-	-	-	349	-	403
Китай	1 017	-	-	9	-	3 861	-	-	-	95	-	-	-	-	4 565	-	9 547
Колумбия	-	-	-	-	-	1 609	-	-	-	49	-	-	-	-	1 632	-	3 290
Коморские Острова	-	-	-	-	-	287	-	-	-	63	388	-	-	-	-	-	718
Конго	-	-	-	-	-	4	-	-	-	27	-	-	-	-	-	-	31
Острова Кука	-	-	-	-	-	-	-	-	-	(1)	-	-	-	-	-	-	(1)
Коста-Рика	-	-	-	-	-	415	-	-	-	32	-	-	-	-	3 423	-	3 870
Кот-д'Ивуар	-	-	-	-	-	-	-	-	-	(3)	-	-	-	-	589	-	586
Хорватия	-	-	-	-	-	134	-	-	-	3	-	-	-	-	-	-	137
Куба	-	-	-	-	-	(11)	-	-	-	-	-	-	-	89	392	-	470
Кипр	-	-	-	-	-	-	-	-	-	7	-	-	-	-	-	-	7
Корейская Народно-Демократическая Республика	-	-	-	-	-	178	-	-	-	54	-	-	-	-	60	-	292
Джибути	-	-	-	-	-	-	555	-	-	24	28	-	-	-	-	-	607
Доминика	-	-	-	-	-	-	-	-	-	57	-	-	-	-	-	-	57
Доминиканская Республика	-	-	-	-	-	180	-	-	-	-	-	-	-	-	896	-	1 078
Эквадор	-	-	-	-	-	-	-	-	-	84	-	37	-	-	-	-	121
Египет	-	-	-	-	-	365	-	-	-	-	-	-	-	-	111	-	476
Сальвадор	-	-	-	-	-	150	-	-	-	71	-	-	-	-	2 441	8	2 670

	ООН	МОТ	ФАО	ЮНИДО	Всемир- ный банк	ЮНОПС	ЦНПРООН	МРК	ЮНЕСКО	ДООН	ФКРООН	ЮНИКРЕМ	ОФИПР	НПО	НИ	Прочие ^б	ИТОГО
Экваториальная Гвинея	-	-	-	-	-	17	-	-	-	68	-	-	-	-	44	-	129
Эритрея	-	-	176	-	-	7	-	-	-	175	48	-	-	-	603	-	1 009
Эстония	-	-	-	-	-	3	-	-	-	-	-	-	-	-	245	-	248
Эрритрея	(2)	-	-	-	-	12	-	24	-	84	278	-	-	-	1 473	(6)	1 863
Фиджи	-	-	-	-	-	-	-	-	-	76	-	-	-	-	4	-	80
Габон	-	-	-	-	-	341	-	-	-	-	-	-	-	-	-	-	341
Гамбия	341	-	-	-	-	48	-	-	-	139	7	-	-	-	317	-	852
Грузия	-	-	-	-	-	-	-	-	-	215	-	-	-	-	106	-	321
Гана	-	-	-	-	-	121	-	-	-	19	-	-	-	-	125	-	265
Гватемала	-	-	-	-	-	21	-	-	-	353	-	17	-	-	2 453	-	2 844
Гвинея	-	-	27	-	-	439	-	-	-	32	86	-	-	-	207	-	791
Гвинея-Бисау	100	-	-	-	-	17	23	11	-	41	(6)	-	-	-	59	-	245
Гайана	-	-	-	-	-	-	-	-	-	115	-	-	-	-	576	-	691
Гаити	-	-	-	-	-	2 911	-	-	-	238	72	-	-	-	6	-	3 227
Гондурас	-	-	-	-	-	-	-	-	-	80	-	-	-	-	509	-	589
Индия	-	-	-	-	-	3 142	-	-	-	23	-	113	-	36	3 020	-	6 334
Индонезия	-	-	-	-	26	281	-	-	-	80	-	-	-	-	118	-	505
Иран (Исламская Республика)	-	-	-	-	-	-	-	-	-	2	-	-	-	-	62	-	64
Ирак	-	-	-	-	-	-	-	-	-	2	-	-	-	-	-	-	2
Ямайка	-	-	-	-	-	554	-	-	-	90	-	-	-	6	0	-	650
Иордания	-	-	-	-	-	(33)	-	-	-	33	-	49	-	98	1 565	-	1 712
Казахстан	17	-	-	-	-	-	-	-	-	66	-	-	-	-	164	-	247
Кения	-	-	-	8	-	(8)	-	-	-	60	-	-	-	-	160	-	220
Киргизия	-	-	-	-	-	-	-	-	-	12	-	-	-	-	92	-	104
Кыргызстан	-	-	-	-	-	330	-	-	-	69	-	-	-	-	-	-	399

	ООН	МОТ	ФАО	ЮНИДО	Всемир- ный банк	ЮНОПС	ЦНПООН	МФК	ЮНСО	ДООН	ФКРООН	ЮНИФЕМ	ОФИПР	НПО	НИ	Прочие ⁶	ИТОГО
Лаосская На- родно-Демо- кратическая Республика	-	-	-	-	-	(381)	509	-	-	413	399	31	-	-	768	-	1 739
Латвия	-	-	-	-	-	-	-	-	-	-	-	-	-	24	269	-	293
Ливан	-	-	-	-	-	-	-	-	-	84	-	-	-	-	258	-	342
Лесото	-	-	-	-	-	44	-	-	-	45	221	-	-	-	365	-	675
Либерия	-	-	-	-	-	56	-	-	-	26	-	-	-	-	-	-	82
Ливийская Арабская Джамахирия	-	-	-	-	-	-	-	-	-	12	-	-	-	-	-	-	12
Литва	-	-	-	-	-	-	-	-	-	-	-	-	-	-	222	-	222
Мадагаскар	-	-	-	-	-	39	-	-	-	(1)	109	-	-	-	187	-	334
Малави	-	-	-	-	-	107	-	-	-	38	122	-	-	-	1 193	-	1 460
Малайзия	-	-	-	-	-	3 628	-	-	-	9	-	-	-	-	15	-	3 652
Мальдивские Острова	-	-	-	-	-	-	-	-	-	195	-	-	-	-	4	-	199
Мали	-	-	-	-	-	820	-	-	-	103	91	-	-	-	6 153	-	7 167
Маршалловы Острова	-	-	-	-	-	-	-	-	-	41	-	-	-	-	35	-	76
Мавритания	-	-	542	-	-	558	-	-	20	71	89	-	-	-	2 680	-	3 960
Маврикий	-	-	-	-	-	62	-	-	-	-	-	-	-	-	81	-	143
Мексика	-	-	-	-	-	3 997	-	-	-	4	-	31	-	12	907	-	4 951
Микронезия (Федеративные Штаты)	-	-	-	-	-	-	-	-	-	29	-	-	-	-	(15)	-	14
Монголия	-	-	-	-	-	90	-	-	-	145	-	-	-	-	407	-	642
Монтсеррат	-	-	-	-	-	-	-	-	-	1	-	-	-	-	-	-	1
Марокко	-	-	-	-	-	487	-	-	-	23	-	-	-	-	219	-	729

	ООН	МОТ	ФАО	ЮНИДО	Всемирный банк	ЮНОПС	ЦНПООН	МРК	ЮНСО	ДООН	ФКРООН	ЮНИФЕМ	ОФИПР	НПО	НИ	Прочие ⁶	ИТОГО
Мозамбик	-	-	-	-	-	790	-	-	-	245	114	-	-	-	8 185	3 710	13 044
Мьянма	-	-	-	-	-	-	-	-	-	7	-	-	-	-	-	-	7
Намибия	-	1	-	-	-	1	-	-	-	141	-	-	-	-	108	1	252
Непал	-	-	476	-	-	1 592	-	-	-	21	52	1	-	41	1 837	-	4 020
Нижаруга	-	-	-	-	-	44	-	-	-	110	283	-	-	-	754	-	1 191
Нигер	277	-	154	-	-	2	-	-	-	25	172	-	-	-	1 046	-	1 676
Нигерия	-	-	-	-	-	411	-	-	-	9	-	-	-	-	22	-	442
Ниуэ	-	-	-	-	-	-	-	-	-	54	-	-	-	-	-	-	54
Оман	-	-	-	-	-	-	-	-	-	5	-	-	-	-	-	-	5
Тихоокеанские архипелаги	-	-	-	-	-	-	-	-	-	-	-	155	-	-	-	-	155
Пакистан	-	-	-	-	-	6	-	-	-	5	-	-	-	-	1 050	-	1 061
Панама	-	-	-	-	-	180	-	-	-	-	-	-	-	-	611	-	791
Папуа-Новая Гвинея	-	-	-	-	-	665	-	-	-	190	-	-	-	-	-	-	855
Парагвай	-	-	-	-	-	-	-	-	-	160	-	-	-	-	198	-	348
Перу	17	-	-	-	-	150	-	-	-	33	-	-	-	-	291	-	491
Филиппины	-	-	-	-	-	142	-	-	-	89	-	-	71	-	365	-	667
Польша	-	-	-	-	-	-	-	-	-	-	-	-	-	-	2	-	2
Республика Корея	-	-	-	-	-	-	-	-	-	9	-	-	-	-	-	-	9
Республика Молдова	-	-	-	-	-	-	-	-	-	-	-	-	-	-	43	-	43
Румыния	-	-	-	-	-	178	-	-	-	-	-	-	-	-	38	-	216
Российская Федерация	-	-	-	-	-	-	-	-	-	2	-	-	-	-	544	-	546
Руанда	469	-	-	-	-	(50)	1 454	-	-	457	-	(34)	-	-	11 780	2 656	16 732
Сент-Китс и Невис	-	-	-	-	-	-	-	-	-	7	-	-	-	-	-	-	7
Сент-Винсент и Гренадины	-	-	-	-	-	-	-	-	-	8	-	-	-	-	-	-	8
Самoa	-	-	-	-	-	-	-	-	-	123	-	-	-	-	-	-	123

	ООН	МОТ	ФАО	ЮНИДО	Всемир- ный банк	ЮНОПС	ЦИПРООН	МФК	ЮНЕСКО	ДООН	ФКРООН	ЮНИФЕМ	ОФИПР	НПО	НИ	Прочие ⁶	ИТОГО
Сан-Томе и Принсипи	-	-	-	-	-	-	-	-	-	20	4	-	-	-	709	-	733
Саудовская Аравия	-	-	-	-	-	-	-	-	-	(1)	-	-	-	-	-	-	(1)
Сенегал	-	4	-	-	-	(51)	-	-	2	14	244	-	-	-	1 224	-	1 437
Сейшельские Острова	-	-	-	-	-	-	-	-	-	5	-	-	-	-	97	-	97
Сьерра-Леоне	-	-	-	-	-	650	-	-	-	86	-	-	-	-	-	-	736
Словакия	-	-	-	-	-	-	-	-	-	-	-	-	-	-	2	-	2
Соломоновы Острова	-	-	-	-	-	-	-	-	-	37	-	-	-	-	-	-	37
Сомали	-	-	-	-	-	10	-	-	-	260	-	-	-	-	-	-	270
Южная Африка	-	-	-	-	-	1 774	-	-	-	62	-	-	-	-	-	-	1 836
Шри-Ланка	-	-	-	-	-	263	-	-	-	13	-	13	412	-	713	-	1 414
Судан	-	155	-	-	-	(3)	-	-	-	11	244	-	-	-	2 067	-	2 474
Суринам	-	-	-	-	-	-	-	-	-	-	-	-	-	-	154	-	154
Свазиленд	-	-	-	-	-	6	-	-	-	-	-	-	-	-	199	-	205
Сирийская Арабская Республика	-	-	-	-	236	4	-	-	-	8	-	22	-	-	16	-	348
Таджикистан	-	-	-	-	-	190	-	-	-	2	-	-	-	-	-	-	192
Таиланд	-	-	-	-	-	2 479	-	-	-	10	-	-	-	-	43	-	2 532
Того	-	-	-	-	-	595	-	-	-	17	30	-	-	-	90	-	732
Тринидад и Тобаго	-	-	-	-	-	-	-	-	-	-	-	-	-	-	60	-	60
Подлежная территория Тихоокеанские острова	-	-	-	-	-	-	-	-	-	16	-	-	-	-	-	-	16
Тунис	-	-	-	-	-	-	-	-	-	4	-	-	-	-	84	-	88

	ООН	МОТ	ФАО	ЮНИДО	Всемир- ный банк	ЮНОПС	ЦНПООН	МФК	ЮНСО	ДООН	ФКРООН	ЮНИФЕМ	ОФИПР	НПО	НИ	Прочие ^b	ИТОГО
Турция	-	-	-	(6)	-	-	-	-	-	6	-	-	-	-	58	-	58
Туркменистан	-	-	-	-	-	-	-	-	-	-	-	-	-	-	47	-	47
Тувалу	-	-	-	-	-	-	-	-	-	17	-	-	-	-	-	-	17
Уганда	-	-	-	85	-	35	-	-	-	188	1 062	-	-	-	524	-	1 894
Украина	-	-	-	-	-	-	-	-	-	-	-	-	-	-	4	-	4
Объединенные Арабские Эмираты	-	-	-	-	-	-	-	-	-	6	-	-	-	-	-	-	6
Объединенная Республика Танзания	-	-	-	-	-	(7)	-	-	-	147	340	-	56	-	362	-	898
Уругвай	-	-	-	-	-	-	-	-	-	-	-	-	-	-	790	-	790
Узбекистан	-	-	-	-	-	(2)	-	-	-	63	-	-	-	-	264	-	325
Вануату	-	-	-	-	-	-	-	-	-	74	-	-	-	-	26	29	129
Венесуэла	-	-	-	-	-	747	-	-	-	-	-	-	-	-	378	-	1 125
Вьетнам	-	-	-	-	-	94	-	-	-	48	1 053	24	-	-	489	172	1 860
Западный берег/ сектор Газа	-	-	-	-	-	26 590	-	-	-	285	71	39	-	-	980	-	27 965
Йемен	-	-	5	-	-	588	9	-	-	50	279	-	-	-	1 129	-	2 060
Югославия	-	-	-	-	-	-	-	-	-	16	-	-	-	-	-	-	16
Заир	-	-	-	-	-	1	-	-	-	1	-	-	-	-	-	-	2
Замбия	-	-	-	-	-	102	-	-	-	76	102	-	-	-	1 704	-	1 984
Зимбабве	-	-	-	-	-	65	-	-	-	187	-	-	-	-	2 178	-	2 300
Африка	249	-	(12)	1 251	-	5 376	-	818	181	563	171	3 095	14	33	747	16	12 502
Арабские государства	-	-	(2)	-	-	67	-	-	-	9	-	85	-	-	324	-	483
Азиатско- Тихоокеанский регион	-	-	-	-	182	206	-	-	25	39	-	1 311	-	16	2 872	5 281	9 934
Центральная Америка	-	-	-	-	-	941	-	-	-	4	-	-	-	-	-	-	945
Европа и Содружество Независимых Государств	-	-	-	-	-	2 119	-	-	-	-	-	-	-	372	2	-	2 493

	ООН	МОТ	ФАО	ЮНИДО	Всемирный банк	ЮНОПС	ЦНПООН	МФК	ЮНЕСКО	ДООН	ФКРООН	ЮНИФЕМ	ОФИПР	НПО	НИ	Прочие ^в	ИТОГО
Латиноская Америка и Карибский бассейн	-	-	-	-	-	1 164	-	-	21	174	-	2 229	-	(3)	415	2 063	6 063
Межрегиональные программы	-	-	-	-	644	11 145	-	-	973	201	1 122	-	58	-	418	338	14 899
Глобальные программы	-	-	-	-	-	3 040	-	-	48	41	-	1 994	-	31	(3)	2 981	8 132
ВСЕГО	3 244	154	1 771	1 347	1 150	110 058	2 550	818	1 326	12 733	8 175	9 293	611	787	99 328	18 538	271 863

Источник: Отдел корпоративных счетов, Бюро административно-финансовых служб, ПРООН.

^а Расходы не включают суммы накладных расходов, выплаченные учреждениям, исполняющим/осуществляющим программы.

^в Включая расходы, о которых представили данные АЗБР, ЭКЛАК, ЭСКАТО, МВФ, ИМО, ЮНИСЕФ, ЮНИТАР, ВОЗ и ВМО.