



**Conseil d'administration
du Programme
des Nations Unies
pour le développement
et du Fonds des
Nations Unies pour la
population**

Distr.
GÉNÉRALE

DP/1998/17/Add.7
11 mai 1998
FRANÇAIS
ORIGINAL : ANGLAIS

Session annuelle de 1998
8-19 juin 1998, Genève
Point 8 de l'ordre du jour provisoire

RAPPORT ANNUEL DE L'ADMINISTRATEUR POUR 1997
ET ACTIVITÉS AU NIVEAU DES PROGRAMMES

ANNEXE STATISTIQUE



TABLE DES MATIÈRES

	<u>Page</u>
LISTE DES ABRÉVIATIONS	3
Tableau 1. Recettes totales perçues des gouvernements et d'autres donateurs, 1996-1997	6
Figure 1. PNUD : dépenses totales consacrées aux programmes opérationnels, 1982-1997	8
Figure 2. PNUD : ressources de base : dépenses consacrées aux activités des programmes opérationnels, 1982-1997	9
Figure 3. Fonds et programmes gérés par le PNUD : dépenses, 1982-1997	10
Tableau 2. Le PNUD en bref : 10 ans d'activité, 1988-1997	11
Tableau 3. Dépenses consacrées aux programmes opérationnels, selon la source des fonds, la région et les éléments de dépenses, 1996-1997	13
Tableau 4. Dépenses des programmes, par pays et par compte du PNUD, 1996-1997	15
Tableau 5 a). Fonds et programmes gérés par le PNUD : dépenses par pays ou région, 1997	20
Tableau 5 b). Ventilation par pays et par zone des dépenses des autres fonds d'affectation spéciale [colonne 14 du tableau 5 a)], 1997	25
Tableau 6. Fonds et programmes gérés par le PNUD : dépenses par agent d'exécution et par pays ou région, 1997	30

LISTES DES ABRÉVIATIONS

AEPP	Appui à l'élaboration des politiques et des programmes
AIEA	Agence internationale de l'énergie atomique (AIEA)
ANC	African National Congress
AusAID	Agence australienne pour le développement international
BAfD	Banque africaine de développement
BAoD	Banque asiatique de développement
BERD	Banque européenne pour la reconstruction et le développement
BID	Banque interaméricaine de développement
BSNUB	Bureau spécial de secours des Nations Unies au Bangladesh
CARERE	Cambodia Rehabilitation and Reintegration Programme
CCEG	Contributions de contrepartie en espèces des gouvernements
CCI	Centre du commerce international
CEA	Commission économique pour l'Afrique
CEE	Communauté économique pour l'Europe
CEE	Communauté économique européenne
CEPALC	Commission économique pour l'Amérique latine et les Caraïbes
CESAO	Commission économique et sociale pour l'Asie occidentale
CESAP	Commission économique et sociale pour l'Asie et le Pacifique
CIP	Chiffre indicatif de planification
CNUCED	Conférence des Nations Unies sur le commerce et le développement
CNUED	Conférence des Nations Unies sur l'environnement et le développement
CNUEH (Habitat)	Centre des Nations Unies pour les établissements humains
CTPD	Coopération technique entre pays en développement
DEVNET	Réseau d'information au service du développement

/...

FADES	Fonds arabe de développement économique et social
FANUERN	Fonds des Nations Unies pour l'exploitation des ressources naturelles
FAO	Organisation des Nations Unies pour l'alimentation et l'agriculture
FEM	Fonds pour l'environnement mondial
FENU	Fonds d'équipement des Nations Unies
FMI	Fonds monétaire international
FMLN	Frente Farabundo Martí para la Liberación Nacional
IMPACT	Initiative internationale contre les invalidités évitables
JAIDO	Organisation de développement international japonais
MCARB	Montants ciblés pour l'allocation des ressources de base
NATCAP	Analyse et programmation nationales de la coopération technique
OACI	Organisation de l'aviation civile internationale
OHADA	Organisation pour l'harmonisation en Afrique du droit des affaires
OIM	Organisation internationale pour les migrations
OIT	Organisation internationale du Travail
OMI	Organisation maritime internationale
OMM	Organisation météorologique mondiale
OMPI	Organisation mondiale de la propriété intellectuelle
OMS	Organisation mondiale de la santé
OMT	Organisation mondiale du tourisme
ONG	Organisation non gouvernementale
ONUUDI	Organisation des Nations Unies pour le développement industriel
PNUD	Programme des Nations Unies pour le développement
RSP	Ressources spéciales du Programme
SFI	Société financière internationale

/...

SIS Services industriels spéciaux

UIT Union internationale des télécommunications

UNESCO Organisation des Nations Unies pour l'éducation, la science et la culture

UNICEF Fonds des Nations Unies pour l'enfance

UNIFEM Fonds de développement des Nations Unies pour la femme

UNITAR Institut des Nations Unies pour la formation et la recherche

UNOPS Bureau des Nations Unies pour les services d'appui aux projets

UNSO Bureau de la lutte contre la désertification et la sécheresse

UPU Union postale universelle

VNU Volontaires des Nations Unies

Tableau 1

Recettes totales perçues des gouvernements et d'autres donateurs, 1996-1997

(En dollars des États-Unis)

	1996	1997
<u>PNUD</u>		
Contributions volontaires reçues ^a	847 951 596	760 965 038
Fonds pour les mesures spéciales en faveur des pays les moins avancés	8 392	7 062
Contributions de participation aux coûts	800 831 205	941 029 319
Contributions de contrepartie en espèces des gouvernements	9 981 194	8 086 229
Contributions au titre des frais des bureaux locaux ^a	19 308 541	20 774 063
Activités financées par des fonds extrabudgétaires	19 220 692	6 139 485
Fonds d'affectation spéciale créés par l'Administrateur, à l'exception du FEM	215 102 453	186 605 215
Fonds d'affectation spéciale du FEM	60 466 969	51 035 599
Total partiel	1 972 868 042	1 974 642 010
<u>Accords de services de gestion</u>		
	162 840 068	152 844 786
Total partiel	162 840 068	152 844 786
<u>FENU</u>		
Contributions volontaires reçues	34 759 884	33 871 924
Fonds d'affectation spéciale auxiliaires	—	259 334
Participation aux coûts	223 235	118 540
Total partiel	34 983 119	34 249 798
<u>FANUERN</u>		
Contributions volontaires reçues	1 338 829	132 740
Fonds d'affectation ponctuelle	—	—
Participation aux coûts	—	—
Total partiel	1 338 829	132 740
<u>UNSO</u>		
Contributions volontaires reçues	—	(5 613)
Fonds d'affectation ponctuelle	(317 883)	226 280
Participation aux coûts	3 235 695	1 111 838
Services de gestion	(242 143)	(202 786)
Total partiel	2 675 669	1 129 719
<u>UNSO (nouveau mandat)</u>		
Contributions volontaires reçues	893 119	1 103 295
Fonds d'affectation ponctuelle	2 598 376	1 652 313
Participation aux coûts	1 731 955	1 707 423
Services de gestion	173 115	351 563
Total partiel	5 396 565	4 814 594

/...

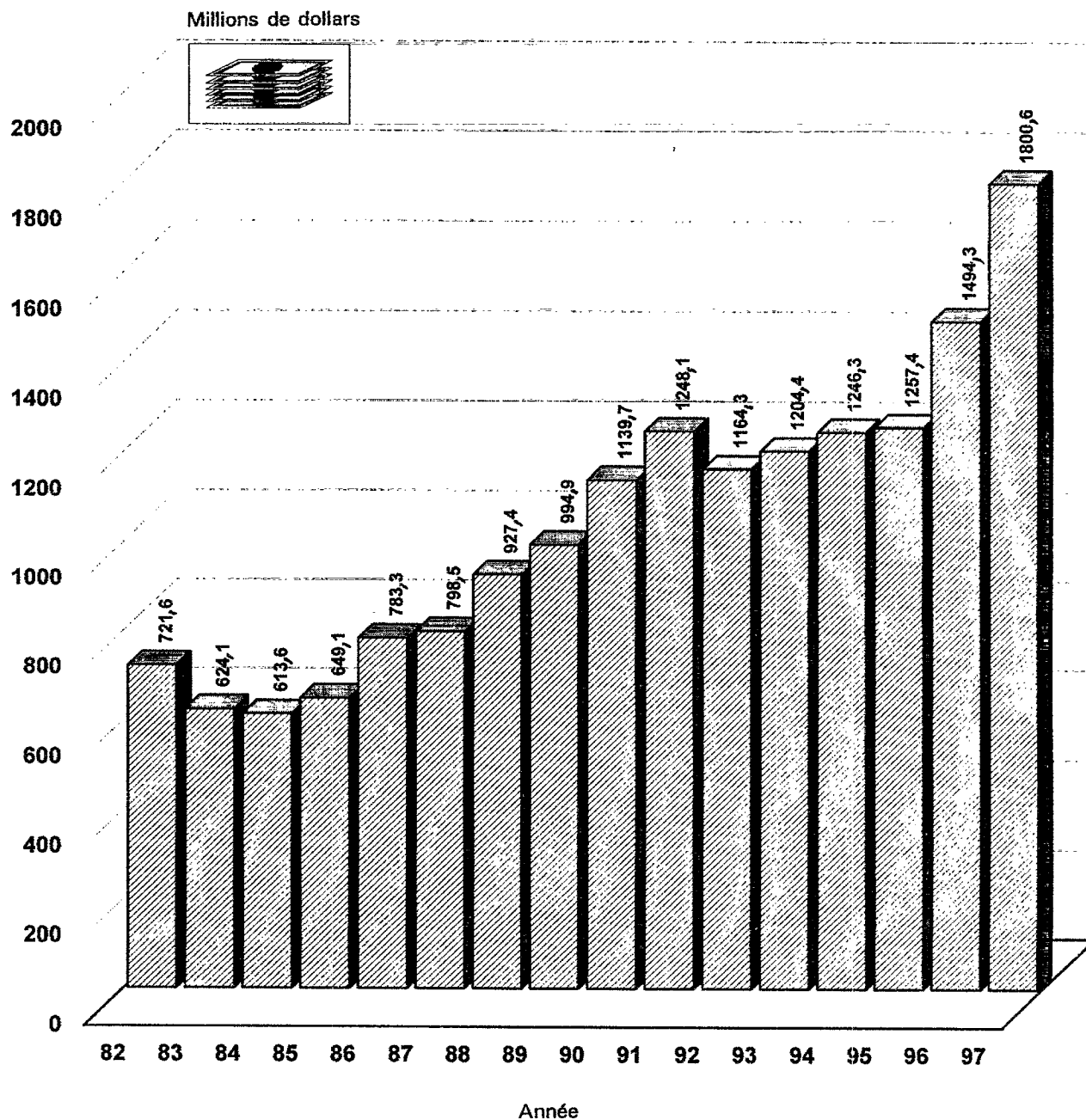
	1996	1997
VNU		
Contributions volontaires reçues	5 004 563	3 187 890
Fonds d'affectation ponctuelle	8 161 249	7 339 471
Participation aux coûts	—	252 622
Total partiel	13 165 812	10 779 983
Fonds des Nations Unies pour la science et la technique au service du développement		
Contributions volontaires reçues	98 977	78 715
Fonds d'affectation ponctuelle	—	—
Participation aux coûts	44 002	—
Total partiel	142 979	78 715
UNIFEM		
Contributions volontaires reçues	13 113 733	12 177 375
Fonds d'affectation ponctuelle	419 901	474 622
Participation aux coûts	2 996 600	4 153 124
Services de gestion	—	—
Total partiel	16 530 234	16 805 121
Compte de l'énergie du PNUD		
Contributions volontaires reçues	—	—
Fonds d'affectation ponctuelle	—	—
Participation aux coûts	907 843	1 287 545
Total partiel	907 843	1 287 545
Programme d'étude du PNUD		
Contributions volontaires reçues	30 000	22 450
Total partiel	30 000	22 450
Total général	2 210 879 160	2 196 787 461

Source : Groupe des contributions, Section de la trésorerie (Bureau des finances et des services administratifs du PNUD).

^a Après ajustement comptable du montant des contributions volontaires tenant compte des frais des bureaux locaux (5 637 059 dollars pour 1997).

Figure 1

PNUD : dépenses totales consacrées aux programmes opérationnels, 1982-1997

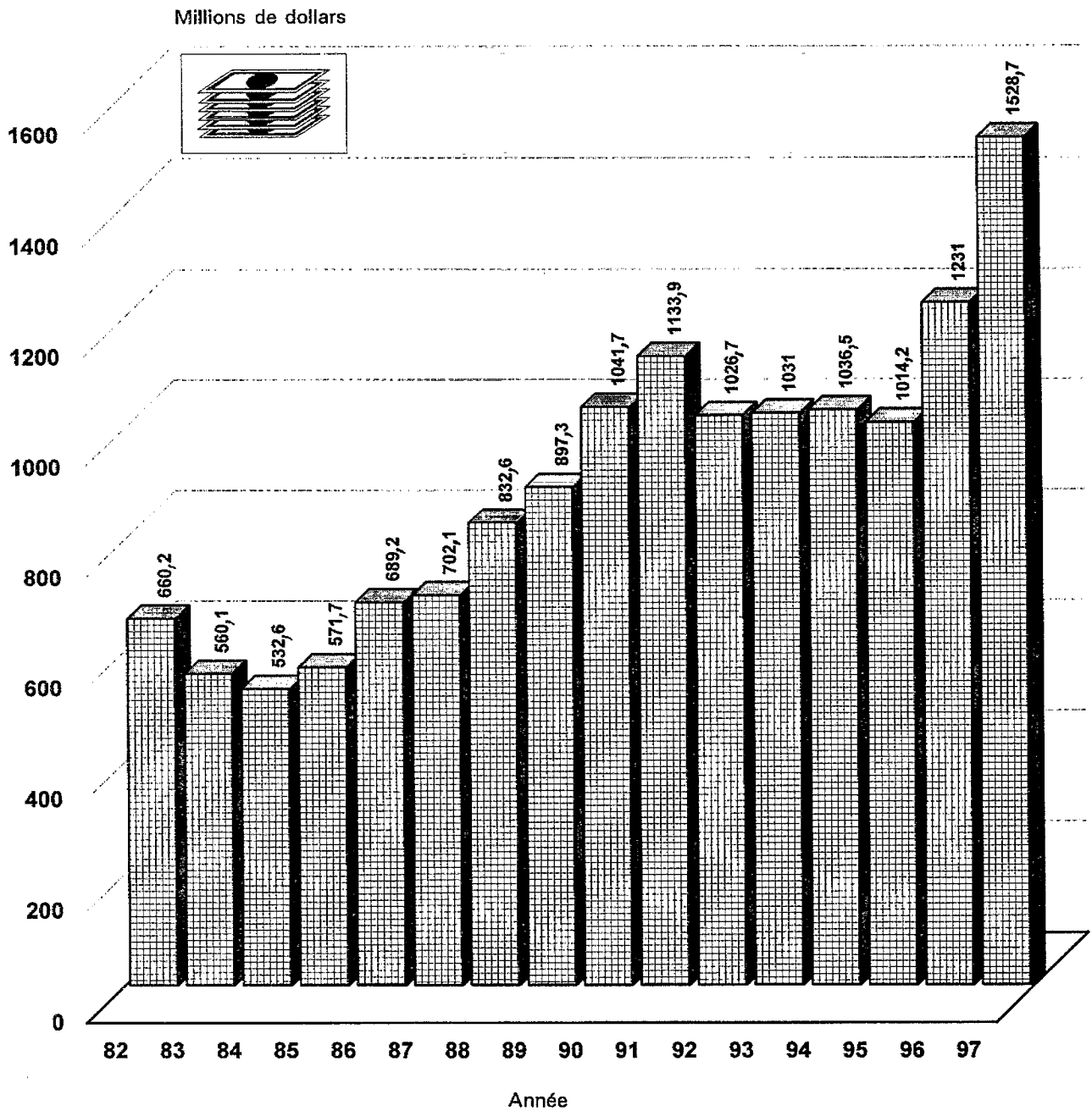


Note : Les dépenses totales consacrées par le PNUD aux activités des programmes opérationnels représentent la somme des dépenses financées au moyen des ressources de base et au moyen des fonds gérés par le PNUD (figures 2 et 3).

/...

Figure 2

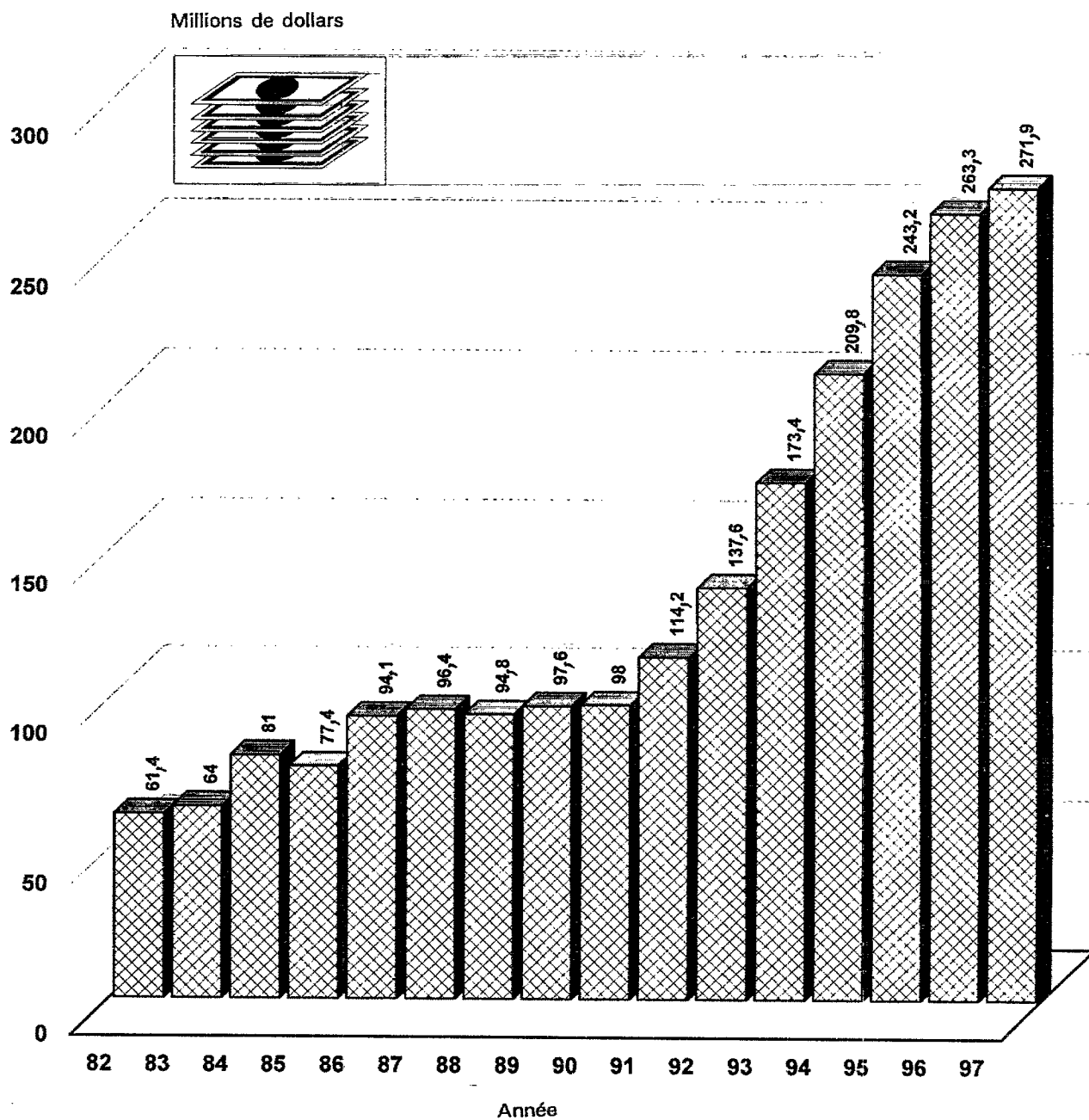
PNUD : ressources de base : dépenses consacrées aux activités des programmes opérationnels, 1982-1997



/...

Figure 3

Fonds et programmes gérés par le PNUD : dépenses, 1982-1997



/...

Tableau 2

Le PNUD en bref : 10 ans d'activité, 1988-1997

(En millions de dollars des États-Unis)

	1988	1989	1990	1991	1992	1993	1994	1995	1996	1997
FINANCEMENT DU PROGRAMME : 1988-1997										
Contributions volontaires annoncées	945,2	947,5	1 041,8	1 030,2	1 079,4	901,1	967,4	904,2	849,3	766,9
Recettes										
Contributions volontaires	931,0	932,5	1 001,5	948,9	1 177,9	890,9	928,4	899,8	847,9	760,9
Participation aux coûts	115,1	118,4	169,2	218,8	293,8	375,9	596,4	601,0	800,8	941,0
Autres contributions	24,7	24,3	16,6	10,6	11,3	12,3	10,5	8,1	10,0	10,9
Recettes accessoires	92,3	78,7	174,3	61,6	45,3	71,6	106,5	115,6	100,4	73,6
Total des recettes	1 163,1	1 153,9	1 361,6	1 239,9	1 528,3	1 350,7	1 641,8	1 624,5	1 759,1	1 786,4
Dépenses										
Dépenses du Programme ^a	832,6	903,4	1 043,2	1 133,9	1 026,7	1 031,0	1 036,5	1 014,2	1 231,0	1 528,7
Programmes et dépenses d'appui des organisations	102,4	105,5	118,0	136,8	125,5	93,4	82,9	59,5	53,3	52,8
Activités d'appui aux programmes et de développement	10,5	13,0	17,5	21,4	30,3	33,3	35,4	41,2	42,7	—
Appui aux activités opérationnelles des Nations Unies	28,2	33,1	37,9	43,6	43,5	45,8	41,9	46,6	45,4	—
Budget biennal ^b	135,8	151,2	171,9	203,4	194,0	200,7	192,6	217,2	214,9	—
Budget d'appui biennal ^c	—	—	—	—	—	—	—	—	—	302,4
Total des dépenses	1 109,5	1 206,2	1 388,5	1 539,1	1 420,0	1 404,2	1 389,3	1 378,7	1 587,3	1 883,9
ONU	94,0	101,7	117,7	117,2	85,4	61,7	49,2	33,5	31,9	35,6
OIT	57,3	61,3	67,0	75,0	66,8	51,5	34,1	26,0	18,2	24,6
FAO	155,0	165,3	176,0	173,1	129,3	94,7	68,2	48,9	33,3	32,9
UNESCO	30,7	31,8	32,9	32,5	21,8	18,0	9,7	10,9	8,5	9,6
OMS	20,2	20,2	24,9	25,8	20,9	15,5	14,2	13,9	11,3	12,1
OACI	37,5	35,2	32,4	30,9	25,2	18,0	33,9	41,1	36,4	40,7
OMM	13,1	15,1	16,8	15,6	12,0	7,3	2,7	1,6	1,2	1,1
AIEA	2,9	2,9	2,7	1,5	0,5	1,0	1,3	1,3	1,0	1,3
OIM	5,7	5,9	5,4	5,5	3,5	2,7	0,8	0,4	0,0	0,0
UIT	22,1	26,3	27,2	25,0	13,8	7,3	4,4	4,6	3,2	2,6
PNUD	79,5	89,0	121,2	175,5	173,6	167,4	136,6	1,1	0,3	13,7
UNOPS ^d	—	—	—	—	—	—	—	137,3	162,9	187,6
ONUJI	76,7	79,2	94,3	76,1	57,1	43,0	27,2	20,4	18,9	14,0
CNUCED	8,9	14,7	16,8	13,8	9,9	9,0	8,8	5,4	4,0	3,8

...

	1988	1989	1990	1991	1992	1993	1994	1995	1996	1997
UPU	2,1	2,5	3,1	2,7	2,2	1,4	0,6	0,2	0,4	0,4
Banque mondiale	56,3	57,5	73,7	76,0	63,7	45,5	34,5	23,5	11,6	8,4
BERD	-	-	-	-	-	0,4	0,7	0,2	0,0	-
BID	-	-	-	-	-	-	-	-	0,0	-
BAfD	1,0	2,4	1,2	1,3	0,3	0,2	0,3	0,4	0,1	0,1
BasD	6,9	8,7	11,4	9,2	7,4	4,9	4,8	2,1	0,0	0,2
FADES	-	-	1,5	1,3	1,2	-	3,9	0,8	0,6	0,6
CEA	6,5	7,4	8,0	11,1	10,7	3,0	(1,9)	0,3	0,8	0,5
CEAO	0,2	0,2	-	0,1	0,3	0,1	0,1	0,1	0,1	0,2
CESAP	6,7	9,9	7,7	10,7	4,6	1,1	2,6	1,5	2,5	1,7
CEPALC	1,9	2,5	1,9	1,4	0,9	0,8	0,5	0,4	0,3	0,2
VNU	9,5	12,0	14,0	15,7	16,4	14,6	10,1	10,1	10,1	9,4
Exécution par des entités nationales	94,7	98,2	125,4	172,7	236,0	406,1	545,1	586,3	840,2	1 095,8
CNUJEH	16,0	14,2	20,6	18,5	23,9	21,9	19,0	20,6	15,1	16,9
OMPI	3,0	3,3	2,8	2,5	1,2	1,4	2,0	1,5	0,6	0,4
OMT	1,5	3,0	2,6	2,7	2,5	1,7	1,9	1,8	1,5	1,3
CEE	0,3	0,4	0,5	0,6	0,1	0,1	0,1	0,4	0,9	0,0
CCI	12,5	14,8	17,3	15,7	8,7	5,2	4,9	3,6	2,8	2,8
SFI	-	-	8,0	10,3	9,3	8,3	5,9	3,4	1,0	0,6
FMI	-	-	1,3	2,7	5,2	4,7	1,9	3,8	4,0	3,3
UNITAR	-	-	-	-	-	-	1,4	0,1	0,0	0,0
ONG (DEVNET)*	-	-	-	-	-	-	-	0,1	0,3	0,7
Total partiel ^f	822,7	885,6	1 036,3	1 122,7	1 014,4	1 018,5	1 029,5	1 007,6	1 224,0	1 523,1
CCEG	9,9	11,7	9,7	10,3	12,4	12,5	7,0	6,6	7,0	5,6
Activités des programmes opérationnels (Total partiel + CCEG)	832,6	897,3	1 046,0	1 133,0	1 026,8	1 031,0	1 036,5	1 014,2	1 231,0	1 528,7

Source : Section de la comptabilité, Division des finances, Bureau du PNUD.

^a Comprend les dépenses correspondant à l'AIEPP et aux sous-rubriques du CIP.

^b Activités concernant les programmes de base, ceux qui sont réalisés selon la procédure de participation aux coûts et le remboursement correspondant aux services fournis.

^c Établie sur la base de la nouvelle présentation des états financiers (harmonisation budgétaire), cette rubrique comprend les dépenses comptabilisées au titre : a) de l'appui au Programme et des activités de développement; b) de l'appui aux activités opérationnelles de l'ONU; et c) du budget biennal. Comprend aussi un montant de 6,4 millions de dollars au titre de l'appui aux coordonnateurs résidents.

^d Pour 1994 et les années antérieures, les dépenses engagées par l'UNOPS étaient groupées avec celles du PNUD.

^e Pour 1997, comprend les dépenses ci-après : 612 476 dollars au titre de DEVNET, 113 440 au titre de l'OIM et 1 540 dollars au titre des ONG.

^f Ces chiffres correspondent aux dépenses financées au titre du CIP, des RSP, du Fonds pour les mesures spéciales en faveur des pays les moins avancés, des SIS et de la participation aux coûts.

Tableau 3

Dépenses consacrées aux programmes opérationnels, selon la source des fonds, la région
 et les éléments de dépenses, 1996-1997^a

(En millions de dollars des États-Unis)

A. Selon la source des fonds	Dépenses		Changement net 1997-1996	Changement en pourcentage 1997/1996
	1996	1997 ^b		
CIP	475,8	—	—	—
SAT-1	11,9	—	—	—
SAT-2	8,2	—	—	—
Services d'appui administratif et opérationnels (sous-rubrique du CIP)	4,9	4,9	0,0	0,0
RSP	47,5	26,3	(21,2)	(44,6)
SIS	3,3	(0,1)	(3,4)	(103,0)
Fonds pour les mesures spéciales en faveur des pays les moins avancés	0,7	0,0	(0,7)	(100,0)
Complément	4,7	3,1	(1,6)	(34,0)
MCARB (pays) (1.1.1/1.1.2)	—	527,1	527,1	—
MCARB (1.1.3)	—	25,3	25,3	—
Non MCARB (régional) (1.2)	—	46,8	46,8	—
Non MCARB (mondial/interrégional/activités spéciales (1.3) ^c	—	17,3	17,3	—
Non MCARB (évaluation) (1.4)	—	0,2	0,2	—
Non MCARB (CTPD) (1.5)	—	3,7	3,7	—
AEPP	—	11,2	11,2	—
AST	—	6,6	6,6	—
Total PNUD (selon la source des fonds) :	557,0	672,4	115,4	20,7
Participation aux coûts	667,0	850,7	183,7	27,5
CCEG	7,0	5,6	(1,4)	(20,0)
Total (PNUD + participation aux coûts + CCEG)	1 231,0	1 528,7	297,7	24,2
B. Selon la région	Dépenses		Part en pourcentage	
	1996	1997	1996	1997
Afrique	256,5	307,8	21,0	20,2
Asie et Pacifique	202,1	241,1	16,5	15,8
Amérique latine et Caraïbes	614,6	777,9	50,2	51,1
États arabes	61,0	97,5	5,0	6,4
Europe	44,2	57,4	3,6	3,8
Programmes mondiaux et programmes interrégionaux	45,6	41,4	3,7	2,7
Total partiel (selon la région) :	1 224,0	1 523,1	100,0	100,0
CCEG (toutes régions)	7,0	5,6		
Total (total partiel + CCEG)	1 231,0	1 528,7		

/...

C. Selon les éléments de dépense	Dépenses		Part en pourcentage	
	1996	1997	1996	1997
Experts internationaux	425,6	575,3	34,8	37,8
Matériel	217,0	287,5	17,7	18,9
Contrats de sous-traitance	304,5	383,4	24,9	25,2
Formation (bourses)	190,6	183,9	15,6	12,1
Divers	61,1	68,6	5,0	4,5
SAT-1	11,9	11,2	1,0	0,7
SAT-2	8,3	7,1	0,7	0,5
Services d'appui administratif et opérationnels (sous-rubrique du CIP)	5,0	6,1	0,4	0,4
Total partiel (selon les éléments de dépense) :	1 224,0	1 523,1	100,0	100,0
CCEG	7,0	5,6		
Total (total partiel + CCEG)	1 231,0	1 528,7		

Source : Section de la comptabilité, Division des finances (Bureau de l'administration et des finances du PNUD).

^a Y compris les dépenses correspondant à l'AEPP, à l'AST et à la sous-rubrique du CIP.

^b Conformément au nouveau format de présentation des rapports.

^c Comprend les CIP mondiaux/interrégionaux.

/...

Tableau 4

Dépenses des programmes, par pays et par compte du PNUD, 1996-1997^a

(En milliers de dollars des États-Unis)

Pays	Dépenses totales des programmes		Participation aux coûts ^b (montants compris dans les dépenses totales des programmes)			
			Gouvernements		Tiers	
	1996	1997	1996	1997	1996	1997
PROJETS DE PAYS						
<u>Afrique</u>						
Afrique du Sud	806	3 431	—	—	—	(1)
ANC	36	(38)	—	—	—	—
Angola	3 766	8 182	—	—	35	527
Bénin	4 314	5 558	—	—	163	45
Botswana	3 277	3 216	4 887	2 605	—	—
Burkina Faso	6 075	5 474	—	—	—	—
Burundi	4 562	7 166	(3)	—	(18)	(40)
Cameroun	582	722	—	—	112	34
Cap-Vert	684	870	—	—	—	48
Comores	1 830	1 403	243	316	379	136
Congo	414	164	32	17	—	—
Côte d'Ivoire	1 026	2 036	796	—	—	—
Érythrée	7 945	6 665	—	—	201	(44)
Éthiopie	37 871	25 558	—	—	952	981
Gabon	633	768	(152)	535	—	—
Gambie	2 325	3 357	—	—	440	397
Ghana	4 470	6 487	17	—	186	287
Guinée	2 981	4 062	25	28	—	—
Guinée-Bissau	1 953	2 658	—	—	2	17
Guinée équatoriale	1 177	909	—	—	142	—
Kenya	1 388	6 528	—	—	60	(1)
Lesotho	4 340	4 914	56	379	145	377
Libéria	3 549	9 783	—	—	1 304	1 871
Madagascar	5 252	5 784	17	—	—	—
Malawi	10 171	11 030	—	—	472	193
Mali	8 871	11 861	—	—	551	542
Maurice	568	807	—	—	—	—
Mauritanie	2 633	3 883	—	—	—	—
Mouvements de libération nationale	1 290	357	—	—	—	—
Mozambique	10 487	12 810	—	—	1 343	2 826
Namibie	1 317	739	113	—	—	—
Niger	3 488	4 306	—	—	396	416
Nigéria	24 952	32 538	984	1 014	—	—
Ouganda	17 925	17 062	—	—	7 441	95
Pan Africanist Congress of Azania	—	(73)	—	—	—	—
République centrafricaine	2 735	3 523	—	—	—	—
République démocratique du Congo	9 411	15 262	—	—	—	—

/...

Pays	Dépenses totales des programmes		Participation aux coûts ^b (montants compris dans les dépenses totales des programmes)			
			Gouvernements		Tiers	
	1996	1997	1996	1997	1996	1997
République-Unie de Tanzanie	9 736	13 973	—	—	142	565
Rwanda	9 154	12 364	—	106	4 086	1 806
Sao Tomé-et-Principe	1 109	1 074	20	70	—	60
Sénégal	1 924	2 826	—	—	—	—
Seychelles	224	249	—	19	—	—
Sierra Leone	7 277	3 154	2	—	—	—
Swaziland	855	837	—	—	72	154
Tchad	5 293	3 981	—	—	33	(2)
Togo	3 232	3 375	97	—	—	—
Zambie	6 241	9 496	—	—	533	—
Zimbabwe	2 352	5 755	61	—	—	—
Total partiel (Afrique)	242 501	286 826	7 195	5 089	19 172	11 283
États arabes						
Algérie	544	1 212	207	447	(334)	—
Arabie saoudite	4 807	5 332	6 029	5 015	—	—
Bahreïn	191	316	4	224	69	—
Djibouti	995	863	—	—	18	—
Égypte	8 650	14 446	6 438	7 756	232	1 000
Émirats arabes unis	2 365	2 952	2 339	2 675	46	—
Iraq	588	12 777	—	113	5	6 475
Jamahiriya arabe libyenne	1 860	2 428	1 201	1 294	—	—
Jordanie	593	1 015	165	184	—	—
Koweït	1 706	995	1 636	2 287	(65)	—
Liban	5 859	5 306	1 301	1 687	189	516
Maroc	3 591	5 160	786	2 127	—	48
Oman	—	—	—	98	—	—
Qatar	280	108	98	276	51	—
République arabe syrienne	2 296	3 101	146	753	288	56
Somalie	9 474	15 105	148	—	2 052	660
Soudan	5 245	8 607	—	1	246	70
Tunisie	1 531	1 510	369	213	76	147
Yémen	5 601	8 599	13	148	1 081	40
Total partiel (États arabes)	56 176	89 832	20 880	25 298	3 954	9 012
Asie et Pacifique						
Afghanistan	18 394	18 495	—	—	76	1 694
Bangladesh	7 732	10 247	—	941	1 799	21
Bhoutan	2 409	3 105	—	—	60	57
Brunéi Darussalam	—	—	—	—	—	—
Cambodge	23 742	24 383	77	—	5 547	6 842
Chine	24 636	33 599	2 019	6 475	189	365
Fidji	97	343	—	—	—	31
Groupes d'îles du Pacifique	682	175	—	—	—	—

/...

Pays	Participation aux coûts ^b (montants compris dans les dépenses totales des programmes)					
	Dépenses totales des programmes		Gouvernements		Tiers	
	1996	1997	1996	1997	1996	1997
Îles Cook	(196)	23	—	—	—	—
Îles Marshall	462	135	—	—	—	—
Îles Salomon	205	614	—	—	—	—
Inde	18 657	17 475	278	125	122	355
Indonésie	11 645	10 880	2 485	2 587	301	205
Iran (République islamique d')	2 286	1 783	380	243	—	—
Kiribati	246	323	—	—	—	—
Malaisie	1 688	1 533	889	781	22	—
Maldives	577	1 856	—	148	2	870
Micronésie (États fédérés de)	518	143	9	—	—	—
Mongolie	2 627	4 592	—	42	2 188	666
Myanmar	5 772	14 005	—	—	54	193
Népal	5 021	7 880	—	—	11	9
Nioué	152	61	—	—	—	—
Pakistan	6 148	9 659	220	78	—	63
Papouasie-Nouvelle-Guinée	1 936	2 705	1 375	2 430	529	148
Philippines	4 418	7 150	—	—	11	303
République de Corée	1 962	1 800	1 778	1 282	—	—
République démocratique populaire lao	8 986	9 864	—	—	380	2 074
République populaire démocratique de Corée	3 683	5 604	—	—	—	—
Samoa	285	61	—	—	—	—
Sri Lanka	4 217	6 705	—	—	64	110
Territoire de Hong Kong	46	19	—	—	—	—
Territoire sous tutelle du Pacifique	35	640	—	16	—	9
Thaïlande	4 034	4 196	—	—	—	—
Tokélaou	328	163	—	—	—	—
Tonga	146	40	—	—	—	—
Tuvalu	91	219	—	—	—	—
Vanuatu	22	212	—	—	—	—
Viet Nam	10 276	13 933	—	—	505	2 503
Total partiel (Asie et Pacifique)	173 965	214 620	9 510	15 148	11 860	16 518
Europe et Communauté d'États indépendants						
Albanie	2 165	807	22	57	—	53
Arménie	456	2 098	—	4	16	107
Azerbaïdjan	968	4 453	—	54	—	—
Bélarus	658	789	—	31	—	156
Bosnie-Herzégovine	5 263	8 623	—	—	1 690	3 871
Bulgarie	975	1 237	153	32	221	287
Chypre	66	83	—	—	—	—
Croatie	1 208	1 340	—	1 024	—	188
Estonie	886	857	—	—	628	583
Fédération de Russie	1 246	1 188	18	—	—	—

/...

Pays	Dépenses totales des programmes		Participation aux coûts ^b (montants compris dans les dépenses totales des programmes)			
			Gouvernements		Tiers	
	1996	1997	1996	1997	1996	1997
Géorgie	993	3 445	—	1 455	—	—
Hongrie	259	246	—	—	—	—
Kazakstan	1 138	1 929	—	140	—	150
Kirghizistan	2 239	3 668	190	549	885	820
Lettonie	1 186	1 715	—	—	590	1 187
Lituanie	1 250	768	—	—	1 077	543
Malte	30	200	11	31	—	—
Macédoine	289	150	—	—	—	—
Ouzbékistan	2 751	3 046	—	570	195	122
Pays baltes	30	17	—	—	—	—
Pologne	1 564	1 616	410	741	290	583
Portugal	—	—	—	—	—	—
République de Moldova	1 384	2 756	18	134	920	1 520
République tchèque	490	388	17	31	—	—
Roumanie	987	1 587	2	—	879	874
Slovaquie	336	472	—	—	—	—
Slovénie	163	189	11	180	—	—
Tadjikistan	2 383	3 591	—	—	192	188
Turkménistan	1 166	1 327	—	—	—	—
Turquie	3 332	2 106	1 331	1 226	—	4
Ukraine	1 463	2 769	21	452	540	1 327
Yougoslavie	(657)	63	—	—	(17)	—
Total partiel (Europe et Communauté d'États indépendants)	36 667	53 523	2 204	6 711	8 106	12 563

Amérique latine et Caraïbes

Amérique centrale	2 681	3 111	—	351	1 355	2 529
Anguilla	113	47	25	30	—	—
Antigua-et-Barbuda	113	192	—	—	10	—
Antilles néerlandaises	664	650	499	818	—	—
Argentine	141 511	122 707	139 967	122 392	—	—
Aruba	292	480	279	395	—	(13)
Bahamas	—	15	—	—	—	—
Barbade	89	242	—	4	32	—
Belize	253	173	91	—	23	—
Bolivie	12 388	6 418	11 387	4 352	702	714
Brésil	121 044	196 075	117 609	193 146	465	1 057
Chili	7 569	10 268	6 574	9 626	76	—
Colombie	59 726	77 529	58 679	76 129	1	—
Costa Rica	1 641	2 627	780	1 927	260	329
Cuba	936	1 530	—	—	—	—
Dominique	90	47	4	92	—	—
El Salvador	16 878	21 235	13 895	19 610	2 955	1 480
Équateur	18 266	17 247	13 902	20 837	357	237
Grenade	107	42	56	—	—	—

/...

Pays	Dépenses totales des programmes		Participation aux coûts ^b (montants compris dans les dépenses totales des programmes)			
			Gouvernements		Tiers	
	1996	1997	1996	1997	1996	1997
Groupe d'îles des Caraïbes	1 003	704	—	—	44	711
Guatemala	11 221	30 383	7 780	17 641	1 948	8 803
Guyana	1 050	1 192	312	1 521	—	—
Haïti	18 854	20 085	75	879	862	1 979
Honduras	11 844	10 811	9 077	8 551	627	182
Îles Caïmanes	298	184	98	336	—	—
Îles Turques et Caïques	27	2	—	—	—	—
Îles Vierges britanniques	148	113	138	104	—	—
Jamaïque	778	1 215	97	104	16	—
Mexique	1 360	3 877	663	1 806	286	241
Montserrat	46	202	—	—	—	—
Nicaragua	13 448	7 095	9 501	4 172	4 272	2 937
Panama	42 889	80 636	41 518	82 162	—	—
Paraguay	12 472	13 773	11 717	12 839	—	—
Pérou	79 400	95 519	77 941	87 544	776	2 759
République dominicaine	4 822	4 080	3 439	2 279	—	25
Sainte-Hélène	248	247	—	—	—	—
Sainte-Lucie	35	73	—	12	—	6
Saint-Kitts-et-Nevis	79	25	12	25	—	—
Saint-Vincent-et-les Grenadines	315	194	148	43	—	—
Suriname	133	212	—	173	8	58
Trinité-et-Tobago	141	262	90	14	—	—
Uruguay	16 854	23 714	15 747	22 205	26	—
Venezuela	5 555	17 849	5 461	17 361	—	—
Total partiel (Amérique latine et Caraïbes)	607 381	773 082	547 361	709 480	15 101	24 034
Total, projets de pays	1 116 690	1 417 883	587 150	761 726	58 193	73 410
PROJETS MULTINATIONAUX						
Projets régionaux	61 700	63 834	3 266	1 212	8 811	7 649
Projets interrégionaux	28 289	16 644	300	227	7 848	3 794
Projets mondiaux	17 359	24 715	930	456	476	2 232
Total, projets multinationaux	107 348	105 193	4 496	1 895	17 135	13 675
Total, projets nationaux et multinationaux	1 224 038	1 528 076	591 646	763 621	75 328	87 085
CCEG	6 993	5 631	—	—	—	—
Total général (Projets nationaux et multinationaux + CCEG)	1 231 031	1 528 707	591 646	763 621	75 328	87 085

Source : Section de la comptabilité, Division des finances (Bureau de l'administration et des finances du PNUD).

^a Y compris les dépenses financées au titre du CIP, des RSP, des SIS, du Fonds pour les mesures spéciales en faveur des pays en développement, des CCEG, des services d'appui technique (sous-rubrique du CIP) et de la participation aux coûts le cas échéant.

^b Y compris les dépenses des programmes et les dépenses des projets financées par prélèvement sur les contributions de participation aux coûts venant des gouvernements et de tiers.

/...

Tableau 5 a)

Fonds et programmes gérés par le PNUD : dépenses par pays ou région, 1987*

(En milliers de dollars des États-Unis)

	FENU	UNIFEM	UNSO	VNU	FANLERN	Comptes de l'énergie du PNUD	FEM	Protocole de Montréal	Capacités 21	Réseau Afrique en 2000	Fonds d'effection spéciale du PNUD		Total
											Fonds d'effection spéciale pour le développement social durable, la paix et l'aide en faveur des pays se trouvant dans une situation particulière	Autres fonds et programmes ^a	
Afghanistan	--	--	--	74	--	--	--	--	--	--	--	449	523
Afrique du Sud	--	--	--	62	--	--	--	--	--	--	--	1 774	1 836
Albanie	--	--	--	9	--	(4)	--	--	--	--	--	--	5
Algérie	--	--	--	--	--	18	--	--	--	--	--	--	18
Angola	--	--	--	1 462	--	--	--	--	--	--	--	5 828	7 290
Anguilla	--	--	--	2	--	--	--	--	--	--	--	--	2
Antigua-et-Barbuda	--	--	--	28	--	--	--	--	--	--	--	--	28
Arabie saoudite	--	--	--	(1)	--	--	--	--	--	--	--	--	(1)
Argentine	--	--	--	117	--	822	1 138	--	--	--	--	--	2 077
Arménie	--	--	--	16	--	133	--	--	--	--	25	11	174
Bahreïn	--	--	--	3	--	--	5	--	--	--	--	--	8
Bangladesh	1 441	--	--	7	--	--	32	--	--	--	--	--	1 480
Barbade	--	--	--	157	--	--	--	--	--	--	--	--	157
Belize	--	--	--	1	--	453	--	--	--	--	--	--	454
Bénin	708	--	--	34	--	377	--	--	--	--	--	--	1 119
Bhoutan	3 134	--	--	57	--	220	--	--	257	--	--	--	3 668
Bolivie	795	--	--	111	--	133	126	203	--	--	--	--	1 368
Bosnie-Herzégovine	--	--	--	1 175	--	--	--	--	--	--	643	1 289	3 107
Boutswana	--	--	100	145	--	20	--	--	--	--	--	--	265
Brazil	--	273	--	64	--	1 848	2 243	--	--	--	--	83	4 517
Bulgarie	--	--	--	13	--	130	--	--	22	--	--	--	165
Burkina Faso	1 030	1	66	56	--	531	--	12	12	(122)	--	(1)	1 573
Burundi	40	--	--	72	--	--	--	--	--	(14)	--	63	161
Camboodge	731	11	--	584	--	--	--	--	--	--	--	--	134
Cameroun	--	28	--	67	--	51	--	3	3	(13)	--	--	393
Cap-Vert	259	--	85	33	--	16	--	--	1	--	--	--	403
Chili	--	--	--	54	--	348	--	--	--	--	--	--	9 547
Chine	--	--	--	95	--	1 492	7 901	59	--	--	--	--	7
Chypre	--	--	--	7	--	--	--	--	--	--	--	--	26 483
Cisjordanie/bande de Gaza	1 052	39	--	285	--	106	--	--	--	--	--	--	27 965
Colombie	--	--	--	49	--	1 538	1 703	--	--	--	--	--	3 290
Comores	655	--	--	63	--	--	--	--	--	--	--	--	718
Congo	--	--	--	27	--	--	4	--	--	--	--	--	31
Costa Rica	--	--	--	32	--	2 705	504	261	--	--	--	368	3 870
Côte d'Ivoire	--	44	--	(3)	--	545	--	--	--	--	--	--	586
Croatie	--	--	--	3	--	--	--	--	--	--	--	134	137
Cuba	--	89	--	--	--	197	21	163	--	--	--	--	470

/...

	FENU	UNIFEM	UNSO	VNU	FANUERN	Compte de l'énergie du PNUD	FEM	Protocole de Montréal	Capacités 21	Réseau Afrique en 2000	Fonds d'affectation spéciale pour le développement social	Fonds d'affectation spéciale pour le développement social durable, la paix et l'aide en faveur des pays souffrant d'une situation particulière	Autres fonds et programmes ^a	Total
Djibouti	583	--	--	24	--	--	--	--	--	--	--	--	--	607
Dominique	--	--	--	57	--	--	--	--	--	--	--	--	--	57
Égypte	--	--	--	--	--	111	365	--	--	--	--	--	--	470
El Salvador	--	7	--	71	--	86	180	195	--	--	--	2 161	--	2 670
Émirats arabes unis	--	--	--	6	--	--	--	--	--	--	--	--	--	6
Équateur	--	37	--	84	--	--	--	--	--	--	--	--	--	121
Érythrée	744	--	54	175	--	36	--	--	--	--	33	214	--	1 009
Estonie	--	--	--	--	--	--	--	--	1	--	--	--	--	248
Éthiopie	1 170	--	133	84	--	482	--	--	461	--	--	(6)	--	1 863
Fédération de Russie	--	--	--	2	--	82	--	--	--	--	--	1	--	546
Fidji	--	--	--	76	--	4	--	--	--	--	--	--	--	80
Gabon	--	--	--	--	--	341	--	--	--	--	--	--	--	341
Gambie	398	--	(9)	139	--	4	17	276	--	--	--	27	--	852
Géorgie	--	--	--	215	--	106	--	--	--	--	--	--	--	321
Ghana	--	6	--	19	--	75	192	5	--	(32)	--	--	--	265
Groupes d'îles du Pacifique	--	155	--	--	--	--	--	--	--	--	--	--	--	155
Guatemala	--	17	--	353	--	312	21	--	--	--	--	2 141	--	2 844
Guinée	757	--	--	32	--	2	--	--	--	--	--	--	--	791
Guinée-Bissau	172	--	25	41	--	7	--	--	--	--	--	--	--	245
Guinée équatoriale	--	--	--	68	--	44	--	--	--	--	--	17	--	129
Guyana	--	--	--	115	--	540	--	--	--	--	--	36	--	691
Haiti	214	--	--	238	--	--	--	--	--	--	--	2 774	--	3 227
Honduras	--	11	--	80	--	112	--	--	68	--	--	318	--	569
Îles Cook	--	--	--	(1)	--	--	--	--	--	--	--	--	--	(1)
Îles Marshall	--	--	--	41	--	35	--	--	--	--	--	--	--	76
Îles Salomon	--	--	--	37	--	--	--	--	--	--	--	--	--	37
Îles Vierges britanniques	--	--	--	5	--	--	--	--	--	--	--	--	--	5
Inde	--	148	--	23	--	2 579	3 382	202	--	--	--	--	--	6 334
Indonésie	--	24	--	80	--	55	346	--	--	--	--	--	--	505
Iran (République islamique d')	--	--	--	2	--	11	51	--	--	--	--	--	--	64
Iraq	--	--	--	2	--	--	0	--	--	--	--	--	--	2
Jamahiriyah arabe libyenne	--	--	--	12	--	--	--	--	--	--	--	--	--	12
Jamaïque	--	6	--	90	--	--	554	--	--	--	--	--	--	650
Jordanie	--	147	--	33	--	1 427	--	105	--	--	--	--	--	1 712
Kazakhstan	--	--	--	66	--	120	--	--	--	--	61	--	--	247
Kenya	--	8	21	60	--	61	76	2	--	(8)	--	--	--	220
Kirghizistan	--	--	--	69	--	--	--	--	--	--	(15)	345	--	399
Kiribati	92	--	--	12	--	--	--	--	--	--	--	--	--	104
Lesotho	476	--	--	45	--	110	2	--	--	(21)	63	--	--	675
Lettonie	--	--	--	--	--	5	--	--	--	--	--	288	--	293
Liban	--	--	--	84	--	220	--	--	38	--	--	--	--	342

	FENU	UNIFEM	UNSO	VNU	FAMUERN	Compte de l'énergie du PNUD	FEM	Protocole de Montréal	Capacités 21	Réseau Afrique en 2000	Fonds d'affectation spéciale pour le développement social mondial pour le Sommet	Fonds d'affectation spéciale pour le développement social durable, la paix et l'aide en faveur des pays se trouvant dans une situation particulière	Autres fonds et programmes ^b	Total
Libéria				26									56	82
Lituanie				(1)							45		177	222
Madagascar	194			9			141							334
Malaisie				38			301	3 342						3 652
Malawi	1 182			195			5	100	135					1 460
Maldives				103			4							199
Mali	2 097		17	23			69						4 881	7 167
Maroc				71			81	62	219					729
Mauricie				4			1 657			(161)				143
Mauritanie	1 822		571	71			138	4 100	522		145			3 960
Mexique		43		29										4 951
Micronésie (États fédérés de)				145									(15)	14
Mongolie				1			97		400					642
Montserrat				245			5	4	131			780		1
Mozambique	853			7										13 044
Myanmar				97										7
Namibie		60		21			976		143				95	252
Népal	2 816			110										4 020
Nicaragua	350			25			36		185				731	1 191
Niger	1 104		49	9			2	431					277	1 676
Nigéria				54										442
Nicoué				5										54
Oman				78			49	57		(12)				5
Ouganda	1 534			63			138							1 894
Ouzbékistan				5			1 030	21					124	325
Pakistane		5					380	180						1 061
Panama													231	791
Papouasie-Nouvelle-Guinée				190			665							855
Paraguay				150			189		4		5			348
Pérou				33			267	150	41					491
Philippines				89	71		15	445	47					667
Pologne						(2)					4			2
République arabe syrienne		22		8		15	5		298					348
République centrafricaine	1 196			28			1	9						1 232
République de Corée				9										9
République démocratique populaire lao	1 202	31		413			93							1 739
République de Moldova											43			43
République dominicaine							763	180	54				81	1 078
République populaire démocratique de Corée		54		54			6						178	292

...

	FNU	UNIFEM	UNSO	VNU	FANUERN	Comptes de l'énergie du PNUD	FEM	Protocole de Montréal	Capacités 21	Réseau Afrique en 2000	Fonds d'affectation spéciale du PNUD pour le		Autres fonds et programmes ^a	Total
											Fonds d'affectation spéciale pour le développement social durable, la paix et l'aide en faveur des pays en développement	Fonds d'affectation mondiale pour le développement social		
République-Unie de Tanzanie	335	50	24	147	56	—	289	4	—	(7)	—	—	898	
Roumanie	—	—	—	—	—	—	178	—	—	—	—	—	216	
Rwanda	—	(34)	—	457	—	—	98	—	—	(55)	—	16 266	16 732	
Saint-Kitts-et-Nevis	—	—	—	7	—	—	—	—	—	—	—	—	7	
Saint-Vincent-et-les Grenadines	—	—	—	8	—	—	—	—	—	—	—	—	8	
Samoa	—	—	—	123	—	—	—	—	—	—	—	—	123	
Sao Tomé-et-Principe	520	—	—	20	—	—	—	—	193	—	—	—	733	
Sénégal	372	114	874	14	—	—	76	—	—	(13)	—	—	1 437	
Seychelles	—	—	—	—	—	—	97	—	—	—	—	—	97	
Sierra Leone	—	—	—	86	—	—	—	—	—	—	—	650	736	
Slovaquie	—	—	—	—	—	—	—	—	2	—	—	—	2	
Somalie	—	—	—	260	—	—	—	—	—	—	—	—	270	
Soudan	1 322	—	177	11	—	450	423	—	70	—	—	10	2 474	
Sri Lanka	—	13	—	13	412	—	663	313	—	—	—	—	1 414	
Suriname	—	—	—	—	—	—	184	—	—	—	—	—	184	
Swaziland	—	—	22	—	—	—	41	—	53	—	—	—	205	
Tadjikistan	—	—	—	2	—	—	—	—	—	—	—	—	190	
Tchad	(26)	—	532	47	—	—	57	—	—	—	—	—	610	
Territoire sous tutelle des îles du Pacifique	—	—	—	16	—	—	—	—	—	—	—	—	16	
Thaïlande	—	—	—	10	—	—	2	2 520	—	—	—	—	2 532	
Togo	712	—	—	17	—	—	3	—	—	—	—	—	732	
Trinité-et-Tobago	—	—	—	—	—	—	—	9	51	—	—	—	60	
Turcie	—	—	—	4	—	—	84	—	—	—	—	—	88	
Turkménistan	—	—	—	—	—	—	—	—	—	—	—	—	47	
Turquie	—	—	—	6	—	—	—	—	36	—	—	(5)	58	
Tuvalu	—	—	—	17	—	—	—	—	—	—	—	—	17	
Ukraine	—	—	—	—	—	—	—	—	—	—	—	—	4	
Uruguay	—	—	—	—	—	—	662	128	—	—	—	—	790	
Vanuatu	55	—	—	74	—	—	—	—	—	—	—	—	129	
Venezuela	—	—	—	—	—	—	170	955	—	—	—	—	1 125	
Viet Nam	1 321	24	—	48	—	—	43	3	249	—	—	172	1 860	
Yémen	800	—	—	50	—	—	1 210	—	—	—	—	—	2 060	
Yougoslavie	—	—	—	16	—	—	—	—	—	—	—	—	16	
Zaïre	—	—	—	1	—	—	1	—	—	—	—	—	2	
Zambie	1 656	—	—	76	—	—	110	102	—	—	—	40	1 984	
Zimbabwe	—	—	109	187	—	—	2 069	—	—	(65)	—	—	2 300	

	Fonds d'affectation spéciale du PNUD pour le développement social durable, la paix et l'aide en faveur des pays se trouvant dans une situation particulière											Total	
	FENU	UNIFEM	UNSO	VNU	FANUERN	Compte de l'énergie du PNUD	FEM	Protocole de Montréal	Capacités 21	Réseau Afrique an 2000	Fonds d'affectation spéciale pour le Sommet mondial pour le développement social		Autres fonds et programmes ^b
Afrique	536	3 093	232	550	14	434	4 786	—	85	—	255	2 517	12 502
Amérique centrale	—	—	—	4	—	—	—	—	—	—	—	941	945
Amérique latine et Caraïbes	—	2 326	21	174	—	—	2 542	—	—	—	—	1 000	6 063
Asie et Pacifique	—	1 347	25	39	—	1 084	6 842	—	193	—	—	404	9 934
États arabes	—	85	—	9	—	—	389	—	—	—	—	—	483
Europe et Communauté d'États indépendants	—	—	—	—	—	—	2 028	—	3	—	—	462	2 493
Projets interrégionaux	1 384	—	1 376	201	58	151	4 806	1 743	2 004	(2)	—	3 378	14 899
Projets mondiaux	—	2 023	48	41	—	—	2 784	—	76	—	—	3 160	8 132
Total	37 788	10 375	4 830	12 676	611	2 133	56 164	34 178	7 628	(525)	776	2 364	271 883

Source : Groupe des rapports financiers et de la comptabilité générale (Bureau de l'administration et des finances du PNUD).

^a Les dépenses ne comprennent pas le montant net des frais d'administration versés aux organismes chargés de l'exécution et de la réalisation.

^b Voir tableau 5 b).

Tableau 5 b)

Ventilation par pays et par zone des dépenses des autres fonds d'affectation spéciale
 [colonne 14 du tableau 5 a)], 1997

(En milliers de dollars des États-Unis)

Pays, zone ou région	Montant	Fonds d'affectation spéciale
Afghanistan	18	Fonds d'affectation spéciale d'appui au Programme de relèvement des zones rurales en Afghanistan (PNUD/Suède)
	433	Fonds d'affectation spéciale d'appui à la culture et à la production alimentaire intégrées en Afghanistan (PNUD/Suède)
	(2)	Fonds d'affectation spéciale de la Suède pour le Programme global d'aide aux handicapés afghans
Afrique du Sud	1 774	Fonds d'affectation spéciale du PNUD pour le Programme d'enseignement et de formation des Nations Unies pour l'Afrique australe
Angola	4 744	Fonds d'affectation spéciale du PNUD pour l'Angola
	1 084	Fonds d'affectation spéciale d'appui à un projet de développement du système financier, Angola (phase II) (PNUD/Suède)
Bosnie-Herzégovine	90	Fonds d'affectation spéciale pour le programme pour l'emploi et l'environnement dans les villages en Bosnie-Herzégovine — phase I (PNUD/Commission économique européenne)
	15	Fonds d'affectation spéciale pour le programme pour l'emploi et l'environnement dans les villages en Bosnie-Herzégovine — phase II (PNUD/Commission économique européenne)
	1 184	Fonds d'affectation spéciale pour l'aide aux réfugiés et aux personnes déplacées en Bosnie (PNUD/Commission économique européenne)
Brésil	83	Fonds d'affectation spéciale pour le projet d'assistance technique de planification, de programmation et de préparation des budgets (PNUD/Commission économique européenne)
Burkina Faso	(1)	Fonds d'affectation spéciale pour les contributions spéciales des Pays-Bas en faveur des pays les moins avancés
Burundi	45	Fonds d'affectation spéciale d'appui aux activités de reconstruction et de réconciliation au Burundi (PNUD/Suède)
	18	Fonds d'affectation spéciale pour les contributions spéciales des Pays-Bas en faveur des pays les moins avancés
Cambodge	1 625	Fonds d'affectation spéciale du PNUD pour l'aide au réaménagement des régions et à la réinsertion au Cambodge
	7 069	Fonds d'affectation spéciale du PNUD pour le renforcement des capacités de déminage au Cambodge
	2	Fonds d'affectation spéciale pour le projet d'aide au développement rural au Cambodge (PNUD/Suède)
	212	Fonds d'affectation spéciale d'appui aux programmes de déminage menés au Cambodge par le Centre cambodgien de déminage (Suède)
	3 296	Fonds d'affectation spéciale de la Suède pour le Programme de réinstallation et de réinsertion au Cambodge (CARERE)
Cisjordanie/bande de Gaza	26 483	Fonds d'affectation spéciale du PNUD pour le Programme d'aide au peuple palestinien
Costa Rica	368	Fonds d'affectation spéciale d'appui à la gestion des affaires publiques en Amérique centrale (PNUD/Espagne)
Croatie	134	Fonds d'affectation spéciale pour l'aide au réaménagement et au développement durable des régions déchirées par la guerre en Croatie (PNUD/Suède)

/ . . .

Pays, zone ou région	Montant	Fonds d'affectation spéciale
El Salvador	36	Fonds d'affectation spéciale pour les points de rassemblement du Frente Farabundo Martí para la Liberación Nacional (FMLN) en El Salvador
	8	Appui au Groupe mixte en El Salvador
	965	Fonds d'affectation spéciale d'appui aux activités de consolidation de la paix en El Salvador
	1 152	Fonds d'affectation spéciale d'appui à la gestion des affaires publiques en Amérique centrale (PNUD/Espagne)
Estonie	214	Fonds d'affectation spéciale du PNUD pour les républiques baltes
Éthiopie	(6)	Fonds d'affectation spéciale du PNUD en faveur des pays en développement victimes de la famine et de la malnutrition
Fédération de Russie	1	Fonds d'affectation spéciale PNUD/République de Sakha (Yakoutie) pour le Programme d'aide aux populations autochtones du Nord de la République de Sakha
Gambie	27	Fonds d'affectation spéciale pour les contributions spéciales des Pays-Bas en faveur des pays les moins avancés
Guatemala	1 082	Fonds d'affectation spéciale du PNUD pour l'application de l'Accord en vue de la réinstallation des populations déracinées du fait du conflit armé au Guatemala
	1 059	Fonds d'affectation spéciale d'appui à la gestion des affaires publiques en Amérique centrale (PNUD/Espagne)
Guinée équatoriale	17	Fonds d'affectation spéciale pour les contributions spéciales des Pays-Bas en faveur des pays les moins avancés
Guyane	36	Organisation des Nations Unies pour la science et la technique au service du développement
Haïti	1 354	Fonds d'affectation spéciale d'appui à la réintégration en Haïti (PNUD/Japon)
	13	Fonds d'affectation spéciale du PNUD pour le programme d'aide à la police nationale haïtienne
	1 407	Fonds d'affectation spéciale du PNUD pour l'assistance aux élections en Haïti
Honduras	318	Fonds d'affectation spéciale d'appui à la gestion des affaires publiques en Amérique centrale (PNUD/Espagne)
Kirghizistan	261	Fonds d'affectation spéciale PNUD/Suisse pour la gestion et la coordination de l'aide au Kirghizistan
	84	Fonds d'affectation spéciale d'appui au Ministère des affaires étrangères du Kirghizistan
Lettonie	159	Fonds d'affectation spéciale du PNUD pour les républiques baltes
	129	Fonds d'affectation spéciale pour le renforcement des capacités de l'Office national letton des droits de l'homme (PNUD/Suède)
Libéria	56	Fonds d'affectation spéciale d'appui à la gestion des affaires publiques en Afrique (PNUD/Norvège)
Lituanie	177	Fonds d'affectation spéciale du PNUD pour les républiques baltes
Mali	1	Accord portant création d'un fonds d'affectation spéciale entre le PNUD (IMPACT) et le Comité malaisien pour l'organisation de Sportaid'88
	4 880	Fonds d'affectation spéciale du PNUD au processus de paix dans le nord du Mali (PNUD)
Micronésie (États fédérés de)	(15)	Fonds d'affectation spéciale Agence australienne pour le développement international/PNUD

/ . . .

Pays, zone ou région	Montant	Fonds d'affectation spéciale
Mozambique	1 628	Fonds d'affectation spéciale du PNUD pour l'Accord de mise en commun des ressources pour l'assistance technique au secteur de la santé
	95	Fonds d'affectation spéciale du PNUD pour l'aide d'urgence à la République populaire du Mozambique
	4 340	Fonds d'affectation spéciale du PNUD pour la réinsertion du personnel militaire démobilisé au Mozambique
	595	Fonds d'affectation spéciale du PNUD pour le Programme de déminage au Mozambique
	4 368	Fonds d'affectation spéciale d'appui au processus électoral au Mozambique (PNUD/Norvège)
Namibie	95	Fonds d'affectation spéciale du PNUD pour la Namibie
Nicaragua	339	Fonds d'affectation spéciale d'appui au règlement des questions de propriété au Nicaragua (PNUD/Suède)
	392	Fonds d'affectation spéciale d'appui à la gestion des affaires publiques en Amérique centrale (PNUD/Espagne)
Niger	277	Fonds d'affectation spéciale PNUD/United Support of Artists for Africa
Ouzbékistan	124	Fonds d'affectation spéciale du PNUD pour répondre aux besoins humains urgents en Ouzbékistan (PNUD)
Panama	231	Fonds d'affectation spéciale d'appui à la gestion des affaires publiques en Amérique centrale (PNUD/Espagne)
République populaire démocratique de Corée	178	Fonds d'affectation spéciale pour le Programme d'assistance et de réorganisation de l'agriculture (PNUD/République populaire démocratique de Corée)
République dominicaine	81	Fonds d'affectation spéciale PNUD/Organisation japonaise de coopération internationale (JAIDO) pour la production pilote de coton Sea Island
Rwanda	6	Fonds d'affectation spéciale Finlande/PNUD pour la construction d'une école agrovétérinaire à Rushashi
	16 261	Fonds d'affectation spéciale du PNUD pour le Rwanda
	(1)	Fonds d'affectation spéciale pour les contributions spéciales des Pays-Bas en faveur des pays les moins avancés
Sierra Leone	650	Fonds d'affectation spéciale du PNUD pour la démobilisation, la réintégration, le relèvement et la relance au Sierra Leone
Somaile	10	Fonds d'affectation spéciale pour le projet relatif aux structures administratives locales en Somalie (PNUD/Suède)
Soudan	21	Fonds d'affectation spéciale du PNUD en faveur des pays en développement victimes de la famine et de la malnutrition
Swaziland	89	Fonds d'affectation spéciale d'appui à la gestion des affaires publiques en Afrique (Norvège)
Tadjikistan	190	Fonds d'affectation spéciale pour l'appel global interinstitutions des Nations Unies en faveur du Tadjikistan
Turquie	(6)	Fonds des Nations Unies pour la science et la technique au service du développement
Viet Nam	172	Fonds d'affectation spéciale de la Suède pour le renforcement des politiques et des institutions financières au Viet Nam
Zambie	38	Fonds d'affectation spéciale des Pays-Bas pour le Programme d'action spécial pour l'administration et la gestion
	2	Fonds des Nations Unies pour la science et la technique au service du développement

/...

Pays, zone ou région	Montant	Fonds d'affectation spéciale
Afrique	684	Fonds d'affectation spéciale d'appui à la gestion des affaires publiques en Afrique (PNUD/Norvège)
	26	Fonds d'affectation spéciale pour l'assistance au titre des projets de développement intéressant les réfugiés en Afrique — ICARA II
	843	Fonds fiduciaires du PNUD concernant l'Organisation pour l'harmonisation en Afrique du droit des affaires (OHADA)
	720	Projet relatif aux services de formation et de gestion en Afrique (ATMS)
	129	Fonds d'affectation spéciale de la Finlande pour les activités d'analyse et de programmation nationales de la coopération technique (NATCAP)
	17	Fonds des Nations Unies pour la science et la technique au service du développement
	98	Fonds d'affectation spéciale du PNUD pour la réception des paiements d'utilisateurs du Service de promotion et de développement des investissements de l'Afrique
Amérique latine et Caraïbes	1 000	Fonds d'affectation spéciale d'appui à la gestion des affaires publiques en Amérique centrale (PNUD/Espagne)
Asie et Pacifique	182	Fonds d'affectation spéciale PNUD/Danemark pour le Centre du réseau international de formation en matière de gestion des ressources en eau et des déchets au Bangladesh
	402	Fonds d'affectation spéciale PNUD/Australie pour la réforme de la gestion budgétaire et monétaire et l'amélioration de la statistique, phase II
	(180)	Fonds d'affectation spéciale Agence australienne pour le développement international/PNUD
Europe et Communauté d'États indépendants	(56)	Fonds d'affectation spéciale pour le Programme du bassin de la mer d'Aral
	175	Fonds d'affectation spéciale d'appui au renforcement des capacités en matière de gestion des ressources provenant de l'aide extérieure
	(29)	De l'Europe à Beijing : Fonds d'affectation spéciale pour la participation des femmes au développement
	372	Fonds d'affectation spéciale pour les activités d'assistance humanitaire dans l'ex-Yougoslavie (PNUD/Médecins pour les droits de l'homme)
Projets interrégionaux	239	Fonds d'affectation spéciale PNUD/Réseau d'information au service du développement (DEV/NET) pour le Système pilote d'information technique
	432	Fonds d'affectation spéciale du PNUD pour le Conseil de la recherche médicale au service du développement (COHRED)
	4	Fonds d'affectation spéciale pour le projet concernant l'historique du PNUD
	247	Fonds d'affectation spéciale de la Suède destiné à intégrer les considérations de parité au Rapport mondial sur le développement humain et à l'indice de développement humain
	(19)	Fonds d'affectation spéciale pour les activités opérationnelles en vue du développement humain
	381	Fonds d'affectation spéciale Allemagne/PNUD pour le Programme PNUD/Banque mondiale d'assistance à la gestion des ressources énergétiques
	(30)	Fonds des Nations Unies pour la science et la technique au service du développement

/...

Pays, zone ou région	Montant	Fonds d'affectation spéciale
	263	Fonds d'affectation spéciale de la France pour le programme PNUD/Banque mondiale d'évaluation des ressources énergétiques
	88	Fonds d'affectation spéciale PNUD/Danemark pour le Fonds d'initiatives locales pour l'environnement urbain (LIFE) dans les zones urbaines de la Thaïlande
	68	Programme d'étude du développement du PNUD
	265	Fonds d'affectation spéciale du PNUD pour l'action touchant certains problèmes de développement
	1 220	Fonds d'affectation spéciale d'appui mondial et régional à une initiative de responsabilisation en matière d'aide (PNUD/Danemark)
	220	Fonds d'affectation spéciale Perez-Guerrero pour la coopération économique et technique entre pays en développement
Projets mondiaux	529	Fonds d'affectation spéciale du PNUD pour les partenariats secteur public-secteur privé au service de l'environnement urbain
	1 910	Fonds d'affectation spéciale de la Suède pour les mesures propres à accroître l'efficacité et la productivité du PNUD
	45	Renforcement de la participation du secteur privé au développement
	82	Fonds des Nations Unies pour la science et la technique au service du développement
	9	Fonds d'affectation spéciale du PNUD pour l'aide au développement du microfinancement et des microentreprises
	585	Fonds d'affectation spéciale du PNUD pour l'appui aux activités de la Commission mondiale pour les forêts et le développement durable
Total	103 185	

Source : Comptabilité générale, Bureau de l'administration et des finances du PNUD.

Tableau 6

Fonds et programmes gérés par le PNUD : dépenses par agent d'exécution et par pays ou région, 1997

(En milliers de dollars des États-Unis)

	Exécution par des entités nationales														Total	
	ONU	OIT	FAO	ONUDI	Banque mondiale	UNOPS	CNUEH	SFI	UNSO	YNU	FENU	UNIFEM	FANUERN	ONG		Autres ^b
Afghanistan			433							74						523
Afrique du Sud						1 774				62						1 836
Albanie						(4)				9						5
Algérie															18	18
Angola						4 450				1 462					1 378	7 290
Anguilla										2						2
Antigue-et-Barbuda										26						26
Arable saoudite										(1)						(1)
Argentine						1 119				117					841	2 077
Arménie										16					158	174
Bahrein						5				3						8
Bangladesh						1 420				7	21				32	1 480
Barbade										157						157
Belize						426				1					27	454
Bénin			4			147				34	49				885	1 119
Bhoutan						67				57	45				3 499	3 668
Bolivie						804				111	46				407	1 368
Bosnie-Herzégovine						643				1 175					1 289	3 107
Botswana										145					120	265
Brazil						1 110				64	70			5	3 268	4 517
Bulgarie										13					152	165
Burkina Faso						(122)				56	353			1	1 285	1 573
Burundi						32				72	13				50	161
Cambodge						12 736				694	199	11				13 530
Cameroun						(13)				67				26	54	134
Cap-Vert						160			5	33	1				194	393
Chili										54					349	403
Chine	1 017					3 961				95					4 565	9 547
Chypre										7						7
Cisjordanie/bande de Gaza						26 590				285	71	39			960	27 965
Colombie						1 609				49					1 632	3 290
Comores						287				63	368					718
Congo						4				27						31
Costa Rica						415				32					3 423	3 870
Côte d'Ivoire										(3)					589	586
Croatie						134				3						137
Cuba						(11)								89	392	470

	Banque mondiale													Exécution par des entités nationales				Total
	ONU	OIT	FAO	ONUDI	Banque mondiale	UNOPS	CNUEH	SFI	UNSO	VNU	FENU	UNIFEM	FANUERN	ONG	Autres ^b			
Djibouti	-	-	-	-	-	-	555	-	-	24	28	-	-	-	-	607		
Dominique	-	-	-	-	-	-	-	-	-	57	-	-	-	-	-	57		
Égypte	-	-	-	-	-	365	-	-	-	-	-	-	-	-	111	476		
El Salvador	-	-	-	-	-	150	-	-	-	71	-	-	-	-	2 441	2 670		
Émirats arabes unis	-	-	-	-	-	-	-	-	-	6	-	-	-	-	-	6		
Équateur	-	-	-	-	-	-	-	-	-	84	37	-	-	-	-	121		
Érythrée	-	-	176	-	-	7	-	-	-	175	48	-	-	-	603	1 009		
Estonie	-	-	-	-	-	3	-	-	-	-	-	-	-	-	245	248		
Éthiopie	(2)	-	-	-	-	12	-	24	84	278	-	-	-	-	1 473	1 863		
Fédération de Russie	-	-	-	-	-	-	-	-	2	-	-	-	-	-	544	546		
Fidji	-	-	-	-	-	-	-	-	76	-	-	-	-	-	4	80		
Gabon	-	-	-	-	-	341	-	-	-	-	-	-	-	-	341	341		
Gambie	341	-	-	-	-	48	-	-	139	7	-	-	-	-	317	852		
Géorgie	-	-	-	-	-	-	-	-	215	-	-	-	-	-	106	321		
Ghana	-	-	-	-	-	121	-	-	19	-	-	-	-	-	125	265		
Groupe d'îles du Pacifique	-	-	-	-	-	-	-	-	-	-	155	-	-	-	-	155		
Guatemala	-	-	-	-	-	21	-	-	353	-	17	-	-	-	2 453	2 844		
Guinée	-	-	27	-	-	439	-	-	32	86	-	-	-	-	207	791		
Guinée équatoriale	-	-	-	-	-	17	-	-	68	-	-	-	-	-	44	129		
Guinée-Guinée	100	-	-	-	-	17	-	11	41	(6)	-	-	-	-	59	245		
Bissau	-	-	-	-	-	-	-	-	115	-	-	-	-	-	576	691		
Guyana	-	-	-	-	-	-	-	-	238	72	-	-	-	-	6	3 227		
Haiti	-	-	-	-	-	2 911	-	-	80	-	-	-	-	-	509	589		
Honduras	-	-	-	-	-	-	-	-	(1)	-	-	-	-	-	-	(1)		
Îles Cook	-	-	-	-	-	-	-	-	41	-	-	-	-	-	35	76		
Îles Marshall	-	-	-	-	-	-	-	-	37	-	-	-	-	-	-	37		
Îles Salomon	-	-	-	-	-	-	-	-	-	-	-	-	-	-	-	-		
Îles Vierges britanniques	-	-	-	-	-	-	-	-	5	-	-	-	-	-	-	5		
Inde	-	-	-	-	-	3 142	-	-	23	-	113	-	-	36	3 020	6 334		
Indonésie	-	-	-	-	26	281	-	-	80	-	-	-	-	-	118	505		
Iran	-	-	-	-	-	-	-	-	-	-	-	-	-	-	-	-		
(République islamique d')	-	-	-	-	-	-	-	-	2	-	-	-	-	-	62	64		
Iraq	-	-	-	-	-	-	-	-	2	-	-	-	-	-	-	2		
Jamahiriya arabe libyenne	-	-	-	-	-	-	-	-	12	-	-	-	-	-	-	12		
Jamaïque	-	-	-	-	-	554	-	-	90	-	-	-	6	-	0	650		
Jordanie	-	-	-	-	-	(33)	-	-	33	-	49	-	98	-	1 565	1 712		
Kazakhstan	17	-	-	-	-	-	-	-	66	-	-	-	-	-	164	247		
Kenya	-	-	-	8	-	(8)	-	-	60	-	-	-	-	-	160	220		
Kirghizistan	-	-	-	-	-	330	-	-	69	-	-	-	-	-	-	399		
Kiribati	-	-	-	-	-	-	-	-	12	-	-	-	-	-	92	104		

	ONU	OIT	FAO	ONUDI	Banque mondiale		SFI	UNSO	VNU	FNU	UNIFEM	FANUERN	ONG	Exécution par des entités nationales		Total
					UNOPS	CNUEH								Autres ^b	Total	
Lesotho								45	221					365		675
Lettonia												24		269		293
Liban								84						258		342
Libéria								26								82
Lituanie														222		222
Madagascar								(1)	109					187		334
Malaisie								9						15		3 652
Malawi								38	122					1 193		1 460
Maldives								195						4		199
Mali								103	91					6 153		7 167
Maroc								23						219		729
Maurice														81		143
Mauritanie			542					71	89					2 680		3 960
Mexique								4				12		907		4 951
Micronésia (États fédérés de)														(15)		14
Mongolie								145						407		642
Montserrat								1								1
Mozambique								245	114					8 185	3 710	13 044
Myanmar								7								7
Namibie		1						141						108	100	252
Népal			476					21	52	1		41		1 837		4 020
Nicaragua								110	283					754		1 191
Niger	277		154					25	172					1 046		1 676
Nigéria								9						22		442
Nioué								54								54
Oman								5								5
Ouganda				85				188	1 062					524		1 894
Ouzbékistan								63						264		326
Pakistan								5						1 050		1 061
Panama														611		791
Papouasie-Nouvelle-Guinée								190								885
Paraguay								150				3		198		348
Pérou	17							33						291		491
Philippines								89				71		365		667
Pologne														2		2
République arabe syrienne								8		22				16		348
République centrafricaine	759							26	187					251		1 232
République de Corée								9								9
République de Moldova														43		43

/...

	Exécution par des entités nationales													Total		
	ONU	OIT	FAO	ONUDI	Banque mondiale	UNOPS	CNUEH	SFI	UNSO	VNU	FENU	UNIFEM	FANUERN		ONG	Autres ^b
République démocratique populaire lao						(381)	509			413	399	31			768	1 739
République dominicaine						180				65					896	1 078
République populaire démocratique de Corée						178				54					60	292
République-Union de Tanzanie						(7)				147	340		56		362	898
Roumanie						178									38	216
Rwanda	469					(50)	1 464			457		(34)			11 780	2 656 16 732
Saint-Kitts-et-Nevis										7						7
Saint-Vincent-et-les Grenadines										8						8
Samoa										123						123
Sao Tomé-et-Principe										20	4				709	733
Sénégal		4				(51)		2		14	244				1 224	1 437
Seychelles															97	97
Sierra Leone						650				86						736
Slovaquie															2	2
Somalie						10				260						270
Soudan		155				(3)				11	244				2 067	2 474
Sri Lanka						263				13		13	412		713	1 414
Suriname															154	154
Swaziland						6									199	205
Tadjikistan						190				2						192
Tchad			(32)					16		47	6				573	610
Territoires sous tutelle des Îles du Pacifique										16						16
Thaïlande						2 479				10					43	2 532
Togo						595				17	30				90	732
Trinité-et-Tobago															60	60
Tunisie										4					84	88
Turkménistan															47	47
Turquie				(6)						6					58	58
Tuvalu										17						17
Ukraine															4	4
Uruguay															790	790

	Exécution par des entités nationales														Total		
	ONU	OIT	FAO	ONUDI	Banque mondiale	UNOPS	CNUEH	SFI	UNSD	VNU	FENU	UNIFEM	FANUERN	ONG		Autres ^b	
Vanuatu	—	—	—	—	—	—	—	—	—	74	—	—	—	—	26	29	129
Venezuela	—	—	—	—	—	747	—	—	—	—	—	—	—	—	378	—	1 125
Viet Nam	—	—	—	—	—	94	—	—	—	48	1 053	24	—	—	469	172	1 860
Yémen	—	—	5	—	—	568	9	—	—	50	279	—	—	—	1 129	—	2 060
Yougoslavie	—	—	—	—	—	—	—	—	—	16	—	—	—	—	—	—	16
Zaire	—	—	—	—	—	1	—	—	—	1	—	—	—	—	—	—	2
Zambie	—	—	—	—	—	102	—	—	—	76	102	—	—	—	1 704	—	1 984
Zimbabwe	—	—	—	—	—	(65)	—	—	—	187	—	—	—	—	2 178	—	2 300
Afrique	249	—	(12)	1 251	—	5 376	—	818	181	563	171	3 095	14	33	747	16	12 502
Amérique centrale	—	—	—	—	—	941	—	—	—	4	—	—	—	—	—	—	945
Amérique latine et Caraïbes	—	—	—	—	—	1 164	—	—	21	174	—	2 229	—	(3)	415	2 063	6 063
Asie et Pacifique	—	—	—	—	182	208	—	—	25	39	—	1 311	—	16	2 872	5 281	9 934
États arabes	—	—	(2)	—	—	67	—	—	—	9	—	85	—	—	324	—	483
Europe et Communauté d'États indépendants	—	—	—	—	—	2 119	—	—	—	—	—	—	—	372	2	—	2 493
Projets inter-régionaux	—	—	—	—	644	11 145	—	—	973	201	1 122	—	58	—	418	338	14 899
Projets mondiaux	—	—	—	—	—	3 040	—	—	48	41	—	1 994	—	31	(3)	2 981	8 132
Total	3 244	154	1 771	1 347	1 150	110 058	2 550	818	1 326	12 733	8 175	9 293	611	787	99 328	18 538	271 883

Source : Comptabilité générale (Bureau de l'administration et des finances du PNUD).

^a Les dépenses ne comprennent pas le montant net des frais d'administration versés aux organismes chargés de l'exécution et de la réalisation.

^b Y compris les dépenses déclarées par la BASD, la CEPALC, la CESAP, le FMI, l'OMI, l'OMM, l'OMS, l'UNICEF et l'UNITAR.