



**Junta Ejecutiva
del Programa de las
Naciones Unidas para
el Desarrollo y del
Fondo de Población de
las Naciones Unidas**

Distr.
GENERAL

DP/1998/17/Add.7
11 de mayo de 1998
ESPAÑOL
ORIGINAL: INGLÉS

Período de sesiones anual de 1998
Ginebra, 8 a 19 de junio de 1998
Tema 8 del programa provisional

INFORME ANUAL DEL ADMINISTRADOR CORRESPONDIENTE A 1997
Y CUESTIONES CONEXAS

ANEXO ESTADÍSTICO



ÍNDICE

| | <u>Página</u> |
|---|---------------|
| Abreviaturas | 3 |
| Cuadro 1. Ingreso total recibido de los gobiernos y otros contribuyentes, 1996-1997 | 6 |
| Gráfico 1. PNUD: Total de gastos en actividades del programa sobre el terreno, 1982-1997 | 8 |
| Gráfico 2. PNUD: Recursos básicos: Gastos en actividades del programa sobre el terreno, 1982-1997 | 9 |
| Gráfico 3. Fondos y programas administrados por el PNUD: Gastos, 1982-1997 | 10 |
| Cuadro 2. El PNUD en los últimos diez años, 1988-1997 | 11 |
| Cuadro 3. Gastos en actividades de programas sobre el terreno, por origen de los fondos, región y componente de gastos, 1996-1997 | 13 |
| Cuadro 4. Gastos del programa desglosados por países y por la cuenta del PNUD, 1996-1997 | 15 |
| Cuadro 5 a). Fondos y programas administrados por el PNUD: gastos por países o por zonas, 1997 | 20 |
| Cuadro 5 b). Desglose de los gastos de otros fondos fiduciarios por países o zonas (columna 14 del cuadro 5 a)), 1997 | 25 |
| Cuadro 6. Fondos y programas administrados por el PNUD: gastos por organismo de ejecución y por países o zona, 1997 | 33 |

ABREVIATURAS

| | |
|------------|---|
| AST/SAT 2 | Apoyo a los servicios técnicos/servicios de apoyo técnico, renglón 2 |
| AEPP/SAT 1 | Apoyo a la elaboración de políticas y programas/servicios de apoyo técnico, renglón 1 |
| ANC | Congreso Nacional Africano |
| BAfD | Banco Africano de Desarrollo |
| BAaD | Banco Asiático de Desarrollo |
| BERF | Banco Europeo de Reconstrucción y Fomento |
| BID | Banco Interamericano de Desarrollo |
| CCI | Centro de Comercio Internacional |
| CCE | Comisión Económica Europea |
| CEPA | Comisión Económica para África |
| CEPAL | Comisión Económica para América Latina y el Caribe |
| CEPE | Comisión Económica para Europa |
| CESPAO | Comisión Económica y Social para Asia Occidental |
| CESPAP | Comisión Económica y Social para Asia y el Pacífico |
| CFI | Corporación Financiera Internacional |
| CIARA | Conferencia Mundial sobre Asistencia a los Refugiados en África |
| CIDA | Organismo Canadiense de Desarrollo Internacional |
| CIP | Cifra indicativa de planificación |
| CNUAH | Centro de las Naciones Unidas para los Asentamientos Humanos (Hábitat) |
| CTPD | Cooperación Técnica entre Países en Desarrollo |
| DEVNET | Red de Información sobre el Desarrollo |
| DIP | Departamento de Información Pública de la Secretaría de las Naciones Unidas |
| FADES | Fondo Árabe de Desarrollo Económico y Social |
| FAO | Organización de las Naciones Unidas para la Agricultura y la Alimentación |

| | |
|---------|--|
| FMAM | Fondo para el Medio Ambiente Mundial |
| FMI | Fondo Monetario Internacional |
| FMLN | Frente Farabundo Martí para la Liberación Nacional |
| FNUCT | Fondo de las Naciones Unidas de Ciencia y Tecnología para el Desarrollo |
| FNUDC | Fondo de las Naciones Unidas para el Desarrollo de la Capitalización |
| FRNUERN | Fondo Rotatorio de las Naciones Unidas para la Exploración de los Recursos Naturales |
| IMPACT | Fondo fiduciario de la Iniciativa internacional contra los impedimentos evitables |
| JAIDO | Organización Japonesa para el Desarrollo Internacional |
| OACI | Organización de Aviación Civil Internacional |
| OADI | Organismo Australiano de Desarrollo Internacional |
| OIEA | Organismo Internacional de Energía Atómica |
| OIM | Organización Mundial para las Migraciones |
| OIT | Organización Internacional del Trabajo |
| OMI | Organización Marítima Internacional |
| OMM | Organización Meteorológica Mundial |
| OMPI | Organización Mundial de la Propiedad Intelectual |
| OMS | Organización Mundial de la Salud |
| OMT | Organización Mundial de Turismo |
| ONUOI | Organización de las Naciones Unidas para el Desarrollo Industrial |
| ONURS | Oficina de Lucha contra la Desertificación y la Sequía (anteriormente: Oficina de las Naciones Unidas para la Región Sudanosaheliana) |
| PNUD | Programa de las Naciones Unidas para el Desarrollo |
| REP | Recursos Especiales del Programa |
| SAO | Servicios administrativos y operacionales |
| SIE | Servicios Industriales Especiales |

| | |
|---------|---|
| TRAC | Objetivo de la distribución de recursos con cargo a los fondos básicos |
| UNCTAD | Conferencia de las Naciones Unidas sobre Comercio y Desarrollo |
| UNESCO | Organización de las Naciones Unidas para la Educación, la Ciencia y la Cultura |
| UNETPSA | Programa de enseñanza y capacitación de las Naciones Unidas para el África meridional |
| UNICEF | Fondo de las Naciones Unidas para la Infancia |
| UNIFEM | Fondo de Desarrollo de las Naciones Unidas para la Mujer |
| UNITAR | Instituto de las Naciones Unidas para Formación Profesional e Investigaciones |
| UNOPS | Oficina de las Naciones Unidas de Servicios para Proyectos |
| UPU | Unión Postal Universal |
| UIT | Unión Internacional de Telecomunicaciones |
| VNU | Voluntarios de las Naciones Unidas |

Cuadro 1Ingreso total recibido de los gobiernos y otros contribuyentes, 1996-1997

(En dólares EE.UU.)

| | 1996 | 1997 |
|--|----------------------|----------------------|
| PNUD | | |
| Promesas de contribuciones voluntarias recibidas* | 847 951 596 | 760 965 038 |
| Fondo de Medidas Especiales para los Países Menos Adelantados | 6 392 | 7 062 |
| Contribuciones para la participación en la financiación de los gastos | 800 831 205 | 941 029 319 |
| Contribuciones gubernamentales de contraparte en efectivo | 9 981 194 | 8 086 229 |
| Contribuciones para los gastos de la oficina local* | 19 308 541 | 20 774 063 |
| Actividades extrapresupuestarias | 19 220 692 | 6 139 485 |
| Fondos fiduciarios establecidos por el Administrador, con exclusión del FMAM | 215 102 453 | 186 605 215 |
| Fondo fiduciario del FMAM | 60 465 969 | 51 035 599 |
| Subtotal | 1 972 868 042 | 1 974 642 010 |
| <u>Acuerdos sobre servicios administrativos</u> | | |
| Subtotal | 162 840 068 | 152 844 786 |
| FNUDC | | |
| Promesas de contribuciones voluntarias recibidas | 34 759 884 | 33 871 924 |
| Fondos fiduciarios auxiliares | — | 259 334 |
| Participación en la financiación de los gastos | 223 235 | 118 540 |
| Subtotal | 34 983 119 | 34 249 798 |
| FRNUERN | | |
| Promesas de contribuciones voluntarias recibidas | 1 338 829 | 132 740 |
| Fondos fiduciarios secundarios | — | — |
| Participación en la financiación de los gastos | — | — |
| Subtotal | 1 338 829 | 132 740 |
| ONURS | | |
| Promesas de contribuciones voluntarias recibidas | — | (5 613) |
| Fondos fiduciarios auxiliares | (317 883) | 226 280 |
| Participación en la financiación de los gastos | 3 235 695 | 1 111 838 |
| Servicios de gestión | (242 143) | (202 786) |
| Subtotal | 2 675 669 | 1 129 719 |

/...

Cuadro 1 (continuación)

| | 1996 | 1997 |
|--|----------------------|----------------------|
| ONURS (nuevo mandato) | | |
| Promesas de contribuciones voluntarias recibidas | 893 119 | 1 103 295 |
| Fondos fiduciarios auxiliares | 2 598 376 | 1 652 313 |
| Participación en la financiación de los gastos | 1 731 955 | 1 707 423 |
| Servicios de gestión | 173 115 | 351 563 |
| Subtotal | 5 396 565 | 4 814 594 |
| VNU | | |
| Promesas de contribuciones voluntarias recibidas | 5 004 563 | 3 187 890 |
| Fondos fiduciarios auxiliares | 8 161 249 | 7 339 471 |
| Participación en la financiación de los gastos | — | 252 622 |
| Subtotal | 13 165 812 | 10 779 983 |
| FNUCTD | | |
| Promesas de contribuciones voluntarias recibidas | 98 977 | 78 715 |
| Fondos fiduciarios auxiliares | — | — |
| Participación en la financiación de los gastos | 44 002 | — |
| Subtotal | 142 979 | 78 715 |
| UNIFEM | | |
| Promesas de contribuciones voluntarias recibidas | 13 113 733 | 12 177 375 |
| Fondos fiduciarios auxiliares | 419 901 | 474 622 |
| Participación en la financiación de los gastos | 2 996 600 | 4 153 124 |
| Servicios de gestión | — | — |
| Subtotal | 16 530 234 | 16 805 121 |
| Cuenta de energía del PNUD | | |
| Promesas de contribuciones voluntarias recibidas | — | — |
| Fondos fiduciarios auxiliares | — | — |
| Participación en la financiación de los gastos | 907 843 | 1 287 545 |
| Subtotal | 907 843 | 1 287 545 |
| Programa de estudios del PNUD | | |
| Promesas de contribuciones voluntarias recibidas | 30 000 | 22 450 |
| Subtotal | 30 000 | 22 450 |
| Total | 2 210 879 160 | 2 196 787 461 |

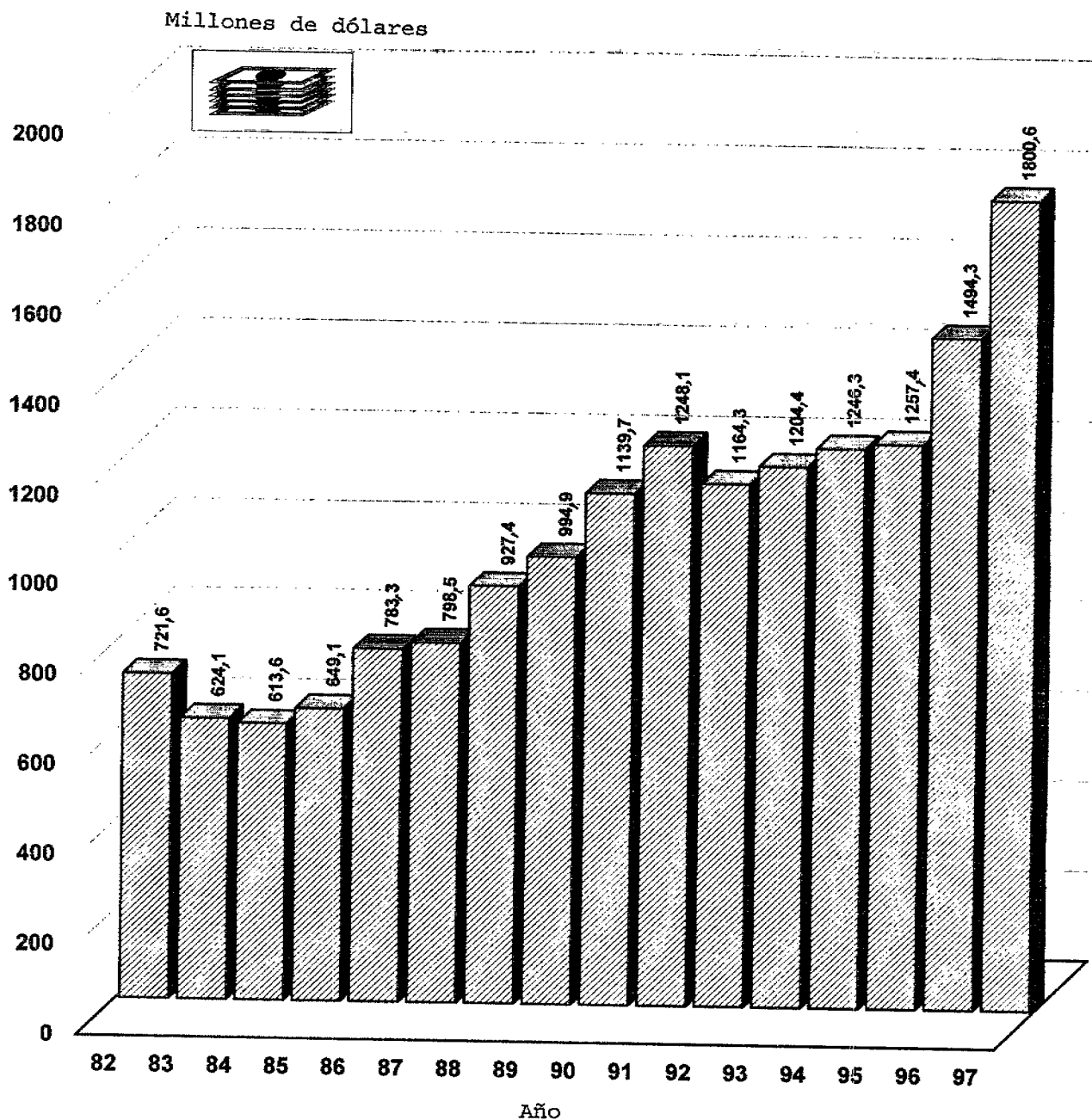
Fuente: Dependencia de Contribuciones, Sección de Tesorería, Dirección de Finanzas y Servicios Administrativos.

* Sumas recibidas después de aplicarse el vínculo contable entre las contribuciones voluntarias y los gastos de la oficina local por un total de 5.637.059 dólares durante 1997.

/...

Gráfico 1

PNUD: Total de gastos en actividades del programa sobre el terreno, 1982-1997



Nota: El total de gastos del PNUD de las actividades del programa sobre el terreno es la suma de los gastos con cargo a los recursos básicos y a los fondos administrados (gráficos 2 y 3).

Gráfico 2

PNUD: Recursos básicos: Gastos en actividades del programa sobre el terreno, 1982-1997

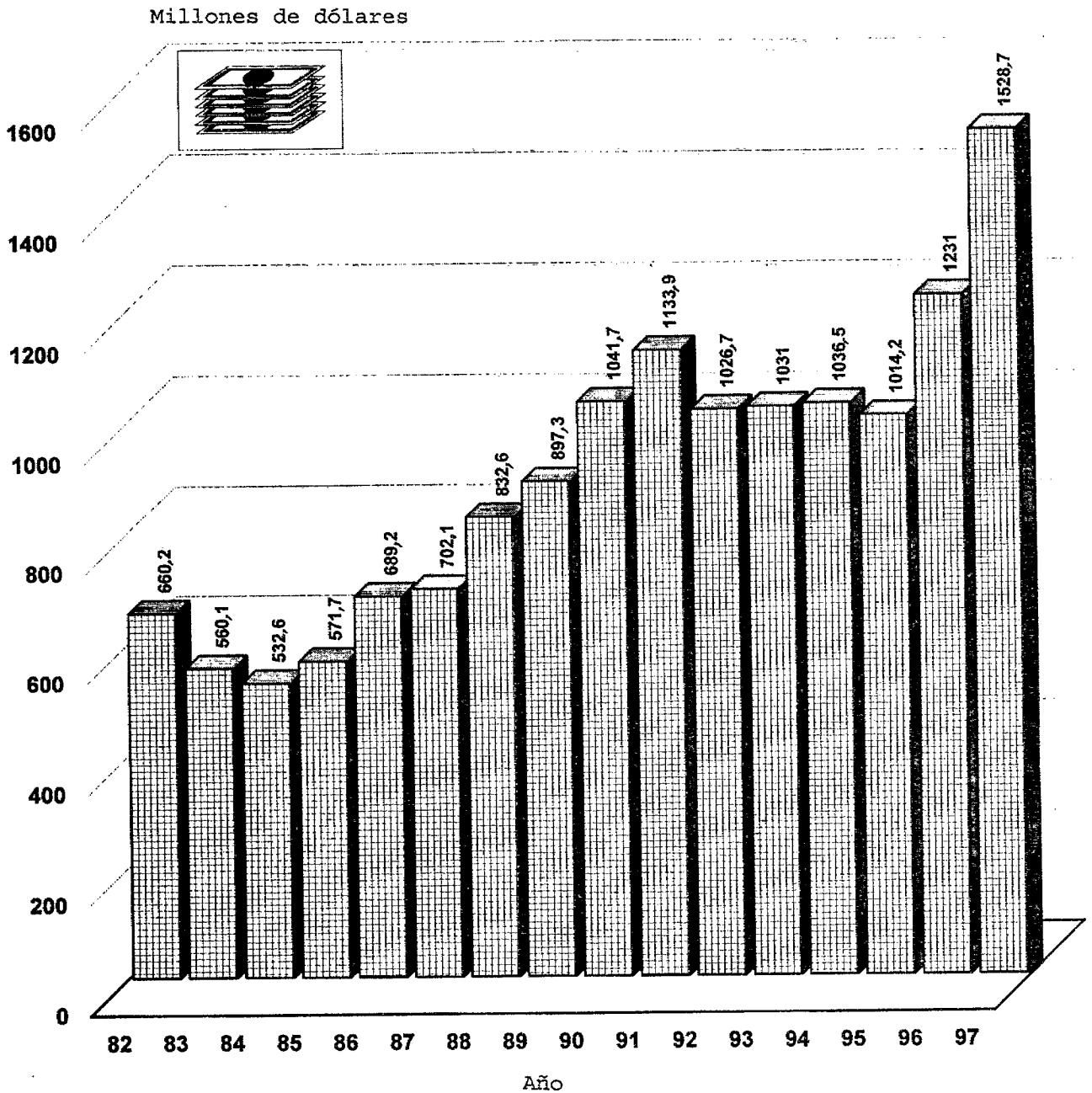
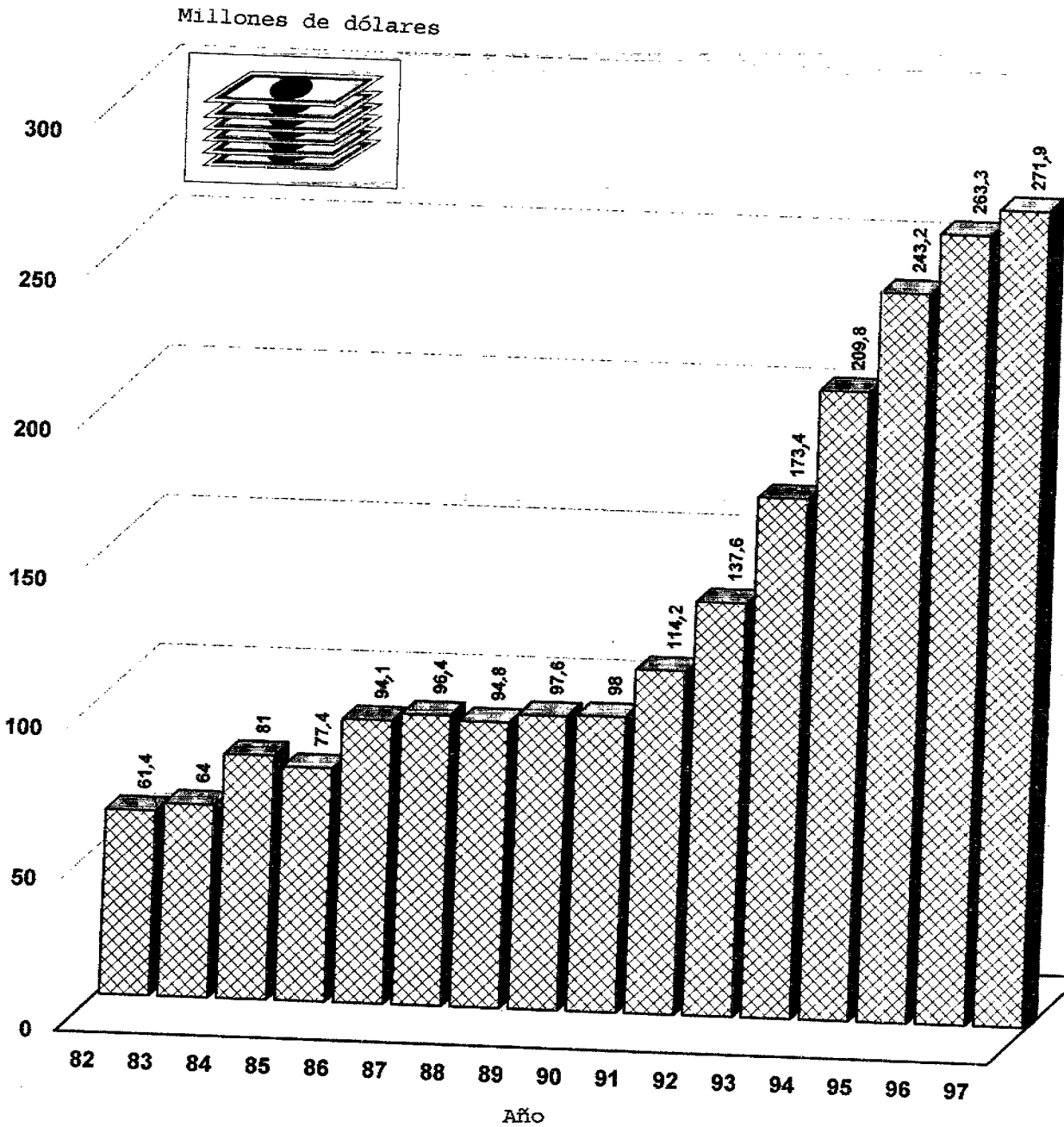


Gráfico 3

Fondos y programas administrados por el PNUD: Gastos, 1982-1997



Cuadro 2

El PNUD en los últimos diez años, 1988-1997

(En millones de dólares EE.UU.)

| | 1988 | 1989 | 1990 | 1991 | 1992 | 1993 | 1994 | 1995 | 1996 | 1997 |
|--|----------------|----------------|----------------|----------------|----------------|----------------|----------------|----------------|----------------|----------------|
| Financiación del programa: 1988-1997 | | | | | | | | | | |
| Contribuciones voluntarias prometidas | 945,2 | 947,5 | 1 041,8 | 1 030,2 | 1 079,4 | 901,1 | 967,4 | 904,2 | 849,3 | 766,9 |
| Ingresos | | | | | | | | | | |
| Contribuciones voluntarias recibidas | 931,0 | 932,5 | 1 001,5 | 948,9 | 1 177,9 | 890,9 | 928,4 | 899,8 | 847,9 | 760,9 |
| Participación en la financiación de los gastos | 115,1 | 118,4 | 159,2 | 218,8 | 293,8 | 375,9 | 596,4 | 601,0 | 800,8 | 941,0 |
| Otras contribuciones | 24,7 | 24,3 | 16,6 | 10,6 | 11,3 | 12,3 | 10,5 | 8,1 | 10,0 | 10,9 |
| Ingresos diversos | 92,3 | 78,7 | 174,3 | 61,6 | 45,3 | 71,6 | 106,5 | 115,6 | 100,4 | 73,6 |
| Total de ingresos | 1 163,1 | 1 153,9 | 1 361,6 | 1 239,9 | 1 528,3 | 1 350,7 | 1 641,8 | 1 624,5 | 1 759,1 | 1 786,4 |
| Gastos | | | | | | | | | | |
| Gastos de los programas ^a | 832,6 | 903,4 | 1 043,2 | 1 133,9 | 1 026,7 | 1 031,0 | 1 036,5 | 1 014,2 | 1 231,0 | 1 528,7 |
| Gastos de apoyo a los programas y a los organismos | 102,4 | 105,5 | 118,0 | 136,8 | 125,5 | 93,4 | 82,9 | 59,5 | 53,3 | 52,8 |
| Actividades de elaboración y apoyo de programas | 10,5 | 13,0 | 17,5 | 21,4 | 30,3 | 33,3 | 35,4 | 41,2 | 42,7 | - |
| Apoyo a las actividades operacionales de las Naciones Unidas | 28,2 | 33,1 | 37,9 | 43,6 | 43,5 | 45,8 | 41,9 | 46,6 | 45,4 | - |
| Presupuesto bienal ^b | 135,8 | 151,2 | 171,9 | 203,4 | 194,0 | 200,7 | 192,6 | 217,2 | 214,9 | - |
| Presupuesto bienal de apoyo ^c | - | - | - | - | - | - | - | - | - | 302,4 |
| Total de gastos | 1 109,5 | 1 206,2 | 1 388,5 | 1 539,1 | 1 420,0 | 1 404,2 | 1 389,3 | 1 378,7 | 1 587,3 | 1 883,9 |
| Naciones Unidas | 94,0 | 101,7 | 117,7 | 117,2 | 85,4 | 61,7 | 49,2 | 33,5 | 31,9 | 35,6 |
| OIT | 57,3 | 61,3 | 67,0 | 75,0 | 66,8 | 51,5 | 34,1 | 26,0 | 18,2 | 24,6 |
| FAO | 155,0 | 165,3 | 176,0 | 173,1 | 129,3 | 94,7 | 68,2 | 48,9 | 33,3 | 32,9 |
| UNESCO | 30,7 | 31,8 | 32,9 | 32,5 | 21,8 | 18,0 | 9,7 | 10,9 | 8,5 | 9,6 |
| OMS | 20,2 | 20,2 | 24,9 | 25,8 | 20,9 | 15,5 | 14,2 | 13,9 | 11,3 | 12,1 |
| OACI | 37,5 | 35,2 | 32,4 | 30,9 | 25,2 | 18,0 | 33,9 | 41,1 | 36,4 | 40,7 |
| OMM | 13,1 | 15,1 | 16,8 | 15,6 | 12,0 | 7,3 | 2,7 | 1,6 | 1,2 | 1,1 |
| OIEA | 2,9 | 2,9 | 2,7 | 1,5 | 0,5 | 1,0 | 1,3 | 1,3 | 1,0 | 1,3 |
| OMI | 5,7 | 5,9 | 5,4 | 5,5 | 3,5 | 2,7 | 0,8 | 0,4 | 0,0 | 0,0 |
| UIT | 22,1 | 26,3 | 27,2 | 25,0 | 13,8 | 7,3 | 4,4 | 4,6 | 3,2 | 2,6 |
| PNUD | 79,5 | 89,0 | 121,2 | 175,5 | 173,6 | 167,4 | 136,6 | 1,1 | 0,3 | 13,7 |
| UNOPS ^d | - | - | - | - | - | - | - | 137,3 | 162,9 | 187,6 |
| ONUDI | 76,7 | 79,2 | 94,3 | 76,1 | 57,1 | 43,0 | 27,2 | 20,4 | 18,9 | 14,0 |
| UNCTAD | 8,9 | 14,7 | 16,8 | 13,8 | 9,9 | 9,0 | 8,8 | 5,4 | 4,0 | 3,8 |

Cuadro 2 (continuación)

| | 1988 | 1989 | 1990 | 1991 | 1992 | 1993 | 1994 | 1995 | 1996 | 1997 |
|--|-------|-------|---------|---------|---------|---------|---------|---------|---------|---------|
| UPU | 2,1 | 2,5 | 3,1 | 2,7 | 2,2 | 1,4 | 0,6 | 0,2 | 0,4 | 0,4 |
| Banco Mundial | 56,3 | 57,5 | 73,7 | 76,0 | 63,7 | 45,5 | 34,5 | 23,5 | 11,6 | 8,4 |
| BERF | - | - | - | - | - | 0,4 | 0,7 | 0,2 | 0,0 | - |
| BID | - | - | - | - | - | - | - | - | 0,0 | - |
| BAID | 1,0 | 2,4 | 1,2 | 1,3 | 0,3 | 0,2 | 0,3 | 0,4 | 0,1 | 0,1 |
| BASD | 6,9 | 8,7 | 11,4 | 9,2 | 7,4 | 4,9 | 4,8 | 2,1 | 0,0 | 0,2 |
| FADES | - | - | 1,5 | 1,3 | 1,2 | - | 3,9 | 0,8 | 0,6 | 0,6 |
| CEPA | 6,5 | 7,4 | 8,0 | 11,1 | 10,7 | 3,0 | (1,9) | 0,3 | 0,8 | 0,5 |
| CESPAO | 0,2 | 0,2 | - | 0,1 | 0,3 | 0,1 | 0,1 | 0,1 | 0,2 | 0,2 |
| CESPAP | 6,7 | 9,9 | 7,7 | 10,7 | 4,6 | 1,1 | 2,6 | 1,5 | 2,5 | 1,7 |
| CEPAL | 1,9 | 2,5 | 1,9 | 1,4 | 0,9 | 0,8 | 0,5 | 0,4 | 0,3 | 0,2 |
| VNU | 9,5 | 12,0 | 14,0 | 15,7 | 16,4 | 14,6 | 10,1 | 10,1 | 10,1 | 9,4 |
| Ejecución nacional | 94,7 | 98,2 | 125,4 | 172,7 | 236,0 | 406,1 | 545,1 | 586,3 | 840,2 | 1 095,8 |
| CNUAH | 16,0 | 14,2 | 20,6 | 18,5 | 23,9 | 21,9 | 19,0 | 20,6 | 15,1 | 16,9 |
| OMPI | 3,0 | 3,3 | 2,8 | 2,5 | 1,2 | 1,4 | 2,0 | 1,5 | 0,6 | 0,4 |
| OMT | 1,5 | 3,0 | 2,6 | 2,7 | 2,5 | 1,7 | 1,9 | 1,8 | 1,5 | 1,3 |
| CEPE | 0,3 | 0,4 | 0,5 | 0,6 | 0,1 | 0,1 | 0,1 | 0,4 | 0,9 | 0,0 |
| CCI | 12,5 | 14,8 | 17,3 | 15,7 | 8,7 | 5,2 | 4,9 | 3,6 | 2,8 | 2,8 |
| CFI | - | - | 8,0 | 10,3 | 9,3 | 8,3 | 5,9 | 3,4 | 1,0 | 0,6 |
| FMI | - | - | 1,3 | 2,7 | 5,2 | 4,7 | 1,9 | 3,8 | 4,0 | 3,3 |
| UNITAR | - | - | - | - | - | - | 1,4 | 0,1 | 0,0 | 0,0 |
| DEVNET (organización no gubernamental) ^e | - | - | - | - | - | - | - | 0,1 | 0,3 | 0,7 |
| Subtotal ^f | 822,7 | 885,6 | 1 036,3 | 1 122,7 | 1 014,4 | 1 018,5 | 1 029,5 | 1 007,6 | 1 224,0 | 1 523,1 |
| Contribuciones gubernamentales de contraparte en efectivo | 9,9 | 11,7 | 9,7 | 10,3 | 12,4 | 12,5 | 7,0 | 6,6 | 7,0 | 5,6 |
| Actividades del programa sobre el terreno (Subtotal + contribuciones voluntarias de contraparte en efectivo) | 832,6 | 897,3 | 1 046,0 | 1 133,0 | 1 026,8 | 1 031,0 | 1 036,5 | 1 014,2 | 1 231,0 | 1 528,7 |

Fuente: Sección de Contabilidad, División de Finanzas, Dirección de Finanzas y Servicios Administrativos, PNUD.

^a Incluye gastos con cargo a los renglones correspondientes a AEP/SAT-1, AST/SAT-2 y CIP.

^b Actividades relacionadas con los programas básicos y de participación en la financiación de los gastos y reembolsos por los servicios prestados.

^c Con arreglo a la nueva presentación de los estados financieros (armonización presupuestaria), este componente incluye gastos clasificados anteriormente bajo los rubros siguientes: a) actividades de elaboración y apoyo de programas; b) apoyo a las actividades operacionales de las Naciones Unidas y c) presupuesto bienal. También incluye 6,4 millones de dólares en concepto de gastos de apoyo de programa a los coordinadores residentes (renglón 3.1) de conformidad con la decisión 95/23 de la Junta Ejecutiva.

^d En 1994 y años anteriores, los gastos incurridos por la UNOPS se agruparon con los del PNUD.

^e Para 1997, comprende gastos por 612.476 dólares para DEVNET, 113.440 dólares para la OIM y 1.540 dólares para las organizaciones no gubernamentales.

^f Los datos abarcan los gastos financiados con cargo a la CIP, los REP, el Fondo de medidas especiales para los países menos adelantados, los SIE y la participación en la financiación de los gastos.

Cuadro 3

Gastos en actividades de programas sobre el terreno, por origen de los fondos, región
y componente de gastos, 1996-1997^a

(En millones de dólares EE.UU.)

| | Gastos | | Variación en cifras netas 1997-1996 | Variación porcentual 1997-1996 |
|---|---------|-------------------|---|--------------------------------------|
| | 1996 | 1997 ^b | | |
| A. <u>Por origen de los fondos</u> | | | | |
| CIP | 475,8 | - | - | - |
| SAT-1 | 11,9 | - | - | - |
| SAT-2 | 8,2 | - | - | - |
| SAO (renglón correspondiente a la CIP) | 4,9 | 4,9 | 0,0 | 0,0 |
| REP | 47,5 | 26,3 | (21,2) | (44,6) |
| SIE | 3,3 | (0,1) | (3,4) | (103,0) |
| Fondo de medidas especiales para los países menos adelantados | 0,7 | 0,0 | (0,7) | (100,0) |
| Fondos complementarios | 4,7 | 3,1 | (1,6) | (34,0) |
| TRAC (nacionales) (1.1.1/1.1.2) | - | 527,1 | 527,1 | - |
| TRAC (1.1.3) | - | 25,3 | 25,3 | - |
| Fondos no incluidos en TRAC (regionales) (1.2) | - | 46,8 | 46,8 | - |
| Fondos no incluidos en TRAC (actividades mundiales, interregionales y especiales) (1.3) ^c | - | 17,3 | 17,3 | - |
| Fondos no incluidos en TRAC (evaluación) (1.4) | - | 0,2 | 0,2 | - |
| Fondos no incluidos en TRAC (CTPD) (1.5) | - | 3,7 | 3,7 | - |
| AEPP | - | 11,2 | 11,2 | - |
| AST | - | 6,6 | 6,6 | - |
| Total PNUD (por fuente de fondos): | 557,0 | 672,4 | 115,4 | 20,7 |
| Participación en la financiación de los gastos | 667,0 | 850,7 | 183,7 | 27,5 |
| Contribuciones gubernamentales de contraparte en efectivo | 7,0 | 5,6 | (1,4) | (20,0) |
| Total (PNUD + participación en la financiación de los gastos + contribuciones gubernamentales de contraparte en efectivo) | 1 231,0 | 1 528,7 | 297,7 | 24,2 |

Cuadro 3 (continuación)

| | Gastos | | Participación porcentual | |
|--|---------|---------|--------------------------|-------|
| | 1996 | 1997 | 1996 | 1997 |
| B. Por región | | | | |
| África | 256,5 | 307,8 | 21,0 | 20,2 |
| Asia y el Pacífico | 202,1 | 241,1 | 16,5 | 15,8 |
| América Latina y el Caribe | 614,6 | 777,9 | 50,2 | 51,1 |
| Estados árabes | 61,0 | 97,5 | 5,0 | 6,4 |
| Europa | 44,2 | 57,4 | 3,6 | 3,6 |
| Mundial e interregional | 45,6 | 41,4 | 3,7 | 2,7 |
| Subtotal (por región): | 1 224,0 | 1 523,1 | 100,0 | 100,0 |
| Contribuciones gubernamentales de contraparte en efectivo (todas las regiones) | 7,0 | 5,6 | | |
| Total (subtotal + contribuciones gubernamentales de contraparte en efectivo) | 1 231,0 | 1 528,7 | | |
| C. Por componente de gastos | | | | |
| Expertos internacionales | 425,6 | 575,3 | 34,8 | 37,8 |
| Equipo | 217,0 | 287,5 | 17,7 | 18,9 |
| Subcontratos | 304,5 | 383,4 | 24,9 | 25,2 |
| Capacitación (becas) | 190,6 | 183,9 | 15,6 | 12,1 |
| Gastos diversos | 61,1 | 68,6 | 5,0 | 4,5 |
| SAT-1 | 11,9 | 11,2 | 1,0 | 0,7 |
| SAT-2 | 8,3 | 7,1 | 0,7 | 0,5 |
| SAO (renglón correspondiente a la CIP) | 5,0 | 6,1 | 0,4 | 0,4 |
| Subtotal (por componente de gastos): | 1 224,0 | 1 523,1 | 100,0 | 100,0 |
| Contribuciones gubernamentales de contraparte en efectivo | 7,0 | 5,6 | | |
| Total (subtotal + contribuciones gubernamentales de contraparte en efectivo) | 1 231,0 | 1 528,7 | | |

Fuente: Sección de Contabilidad, División de Finanzas, Dirección de Finanzas y Servicios Administrativos, PNUD.

* Incluye los gastos imputables a los renglones correspondientes a AEPP/SAT-1, AST/SAT-2 y CIP.

^b Según el nuevo formato.

^c Incluye las CIP globales e interregionales.

Cuadro 4

Gastos del programa desglosados por países y por la cuenta del PNUD, 1996-1997^a

(En miles de dólares EE.UU.)

| País | Gastos totales del programa | | Participación en la financiación de los gastos ^b | | | |
|---|-----------------------------|--------|---|-------|----------|-------|
| | | | Gobiernos | | Terceros | |
| | 1996 | 1997 | 1996 | 1997 | 1996 | 1997 |
| <u>Programas y proyectos nacionales</u> | | | | | | |
| <u>África</u> | | | | | | |
| ANC | 36 | (38) | - | - | - | - |
| Angola | 3 766 | 8 182 | - | - | 35 | 527 |
| Benin | 4 314 | 5 568 | - | - | 163 | 45 |
| Botswana | 3 277 | 3 216 | 4 887 | 2 605 | - | - |
| Burkina Faso | 6 075 | 5 474 | - | - | - | - |
| Burundi | 4 562 | 7 166 | (3) | - | (18) | (40) |
| Cabo Verde | 684 | 870 | - | - | - | 48 |
| Camerún | 582 | 722 | - | - | 112 | 34 |
| Chad | 5 293 | 3 981 | - | - | 33 | (2) |
| Comoras | 1 830 | 1 403 | 243 | 316 | 379 | 136 |
| Congo | 414 | 164 | 32 | 17 | - | - |
| Congreso Panafricanista de Azania | - | (73) | - | - | - | - |
| Côte d'Ivoire | 1 026 | 2 036 | 796 | - | - | - |
| Eritrea | 7 945 | 6 665 | - | - | 201 | (44) |
| Etiopía | 37 871 | 25 558 | - | - | 952 | 981 |
| Gabón | 633 | 768 | (152) | 535 | - | - |
| Gambia | 2 325 | 3 357 | - | - | 440 | 397 |
| Ghana | 4 470 | 6 487 | 17 | - | 186 | 287 |
| Guinea Ecuatorial | 1 177 | 909 | - | - | 142 | - |
| Guinea | 2 961 | 4 062 | 25 | 28 | - | - |
| Guinea-Bissau | 1 953 | 2 658 | - | - | 2 | 17 |
| Kenya | 1 388 | 6 528 | - | - | 60 | (1) |
| Lesotho | 4 340 | 4 914 | 56 | 379 | 145 | 377 |
| Liberia | 3 549 | 9 783 | - | - | 1 304 | 1 871 |
| Madagascar | 5 252 | 5 784 | 17 | - | - | - |
| Malawi | 10 171 | 11 030 | - | - | 472 | 193 |
| Malí | 8 871 | 11 861 | - | - | 551 | 542 |
| Mauricio | 568 | 807 | - | - | - | - |
| Mauritania | 2 633 | 3 883 | - | - | - | - |
| Movimientos de liberación nacional | 1 290 | 357 | - | - | - | - |
| Mozambique | 10 487 | 12 810 | - | - | 1 343 | 2 826 |
| Namibia | 1 317 | 739 | 113 | - | - | - |
| Níger | 3 488 | 4 306 | - | - | 396 | 416 |
| Nigeria | 24 952 | 32 538 | 984 | 1 014 | - | - |
| República Centroafricana | 2 735 | 3 523 | - | - | - | - |
| República Democrática del Congo | 9 411 | 15 262 | - | - | - | - |
| República Unida de Tanzania | 9 736 | 13 973 | - | - | 142 | 559 |
| Rwanda | 9 154 | 12 364 | - | 106 | 4 086 | 1 806 |
| Santo Tomé y Príncipe | 1 109 | 1 074 | 20 | 70 | - | 60 |
| Senegal | 1 924 | 2 826 | - | - | - | - |
| Seychelles | 224 | 249 | - | 19 | - | - |
| Sierra Leona | 7 277 | 3 154 | 2 | - | - | - |

/...

Cuadro 4 (continuación)

| País | Gastos totales del programa | | Participación en la financiación de los gastos ^b | | | |
|-------------------------------|-----------------------------|---------|---|--------|----------|--------|
| | | | Gobiernos | | Terceros | |
| | 1996 | 1997 | 1996 | 1997 | 1996 | 1997 |
| Sudáfrica | 806 | 3 431 | - | - | - | (1) |
| Swazilandia | 855 | 837 | - | - | 72 | 154 |
| Togo | 3 232 | 3 375 | 97 | - | - | - |
| Uganda | 17 925 | 17 062 | - | - | 7 441 | 95 |
| Zambia | 6 241 | 9 496 | - | - | 533 | - |
| Zimbabwe | 2 352 | 5 755 | 61 | - | - | - |
| Subtotal (África) | 242 501 | 286 826 | 7 195 | 5 089 | 19 172 | 11 283 |
| Estados árabes | | | | | | |
| Arabia Saudita | 4 807 | 5 332 | 6 029 | 5 015 | - | - |
| Argelia | 544 | 1 212 | 207 | 447 | (334) | - |
| Bahrein | 191 | 316 | 4 | 224 | 69 | - |
| Djibouti | 995 | 863 | - | - | 18 | - |
| Egipto | 8 650 | 14 446 | 6 438 | 7 756 | 232 | 1 000 |
| Emiratos Árabes Unidos | 2 365 | 2 952 | 2 339 | 2 675 | 46 | - |
| Iraq | 588 | 12 777 | - | 113 | 5 | 6 475 |
| Jamahiriyá Árabe Libia | 1 860 | 2 428 | 1 201 | 1 294 | - | - |
| Jordania | 593 | 1 015 | 165 | 184 | - | - |
| Kuwait | 1 706 | 995 | 1 636 | 2 287 | (65) | - |
| Líbano | 5 859 | 5 306 | 1 301 | 1 687 | 189 | 516 |
| Marruecos | 3 591 | 5 160 | 786 | 2 127 | - | 48 |
| Omán | - | - | - | 98 | - | - |
| Qatar | 280 | 108 | 98 | 276 | 51 | - |
| República Árabe Siria | 2 296 | 3 101 | 146 | 753 | 288 | 56 |
| Somalia | 9 474 | 15 105 | 148 | - | 2 052 | 660 |
| Sudán | 5 245 | 8 607 | - | 1 | 246 | 70 |
| Túnez | 1 531 | 1 510 | 369 | 213 | 76 | 147 |
| Yemen | 5 601 | 8 599 | 13 | 148 | 1 081 | 40 |
| Subtotal (Estados árabes) | 56 176 | 89 832 | 20 880 | 25 298 | 3 954 | 9 012 |
| Asia y el Pacífico | | | | | | |
| Afganistán | 18 394 | 18 495 | - | - | 76 | 1 694 |
| Bangladesh | 7 732 | 10 247 | - | 941 | 1 799 | 21 |
| Bhután | 2 409 | 3 105 | - | - | 60 | 57 |
| Brunei Darussalam | - | - | - | - | - | - |
| Camboya | 23 742 | 24 383 | 77 | - | 5 547 | 6 842 |
| China | 24 636 | 33 599 | 2 019 | 6 475 | 189 | 365 |
| Fiji | 97 | 343 | - | - | - | 31 |
| Filipinas | 4 418 | 7 150 | - | - | 11 | 303 |
| India | 18 657 | 17 475 | 278 | 125 | 122 | 355 |
| Indonesia | 11 645 | 10 880 | 2 485 | 2 587 | 301 | 205 |
| Irán (República Islámica del) | 2 286 | 1 783 | 380 | 243 | - | - |
| Islas Cook | (196) | 23 | - | - | - | - |
| Islas Marshall | 462 | 135 | - | - | - | - |
| Islas Salomón | 205 | 614 | - | - | - | - |
| Kiribati | 246 | 323 | - | - | - | - |
| Malasia | 1 688 | 1 533 | 889 | 781 | 22 | - |

/...

Cuadro 4 (continuación)

| País | Gastos totales del programa | | Participación en la financiación de los gastos ^b | | | |
|--|-----------------------------|---------|---|--------|----------|--------|
| | | | Gobiernos | | Terceros | |
| | 1996 | 1997 | 1996 | 1997 | 1996 | 1997 |
| Maldivas | 577 | 1 856 | - | 148 | 2 | 870 |
| Micronesia (Estados Federados de) | 518 | 143 | 9 | - | - | - |
| Mongolia | 2 627 | 4 592 | - | 42 | 2 188 | 666 |
| Myanmar | 5 772 | 14 005 | - | - | 54 | 193 |
| Nepal | 5 021 | 7 880 | - | - | 11 | 9 |
| Niue | 152 | 61 | - | - | - | - |
| Pakistán | 6 148 | 9 659 | 220 | 78 | - | 63 |
| Papua Nueva Guinea | 1 936 | 2 705 | 1 375 | 2 430 | 529 | 148 |
| República de Corea | 1 962 | 1 800 | 1 778 | 1 282 | - | - |
| República Democrática Popular Lao | 8 986 | 9 864 | - | - | 380 | 2 074 |
| República Popular Democrática de Corea | 3 683 | 5 604 | - | - | - | - |
| Samoa | 285 | 61 | - | - | - | - |
| Sri Lanka | 4 217 | 6 705 | - | - | 64 | 110 |
| Tailandia | 4 034 | 4 196 | - | - | - | - |
| Territorio en fideicomiso de las Islas del Pacífico | 35 | 640 | - | 16 | - | 9 |
| Territorio de Hong Kong | 46 | 19 | - | - | - | - |
| Tokelau | 328 | 163 | - | - | - | - |
| Tonga | 146 | 40 | - | - | - | - |
| Tuvalu | 91 | 219 | - | - | - | - |
| Vanuatu | 22 | 212 | - | - | - | - |
| Varias islas del Pacífico | 682 | 175 | - | - | - | - |
| Viet Nam | 10 276 | 13 933 | - | - | 505 | 2 503 |
| Subtotal (Asia y el Pacífico) | 173 965 | 214 620 | 9 510 | 15 148 | 11 860 | 16 518 |
| Europa y la Comunidad de Estados Independientes | | | | | | |
| Albania | 2 165 | 807 | 22 | 57 | - | 53 |
| Armenia | 456 | 2 096 | - | 4 | 16 | 107 |
| Azerbaiyán | 968 | 4 453 | - | 54 | - | - |
| Belarús | 658 | 789 | - | 31 | - | 156 |
| Bosnia y Herzegovina | 5 263 | 8 623 | - | - | 1 690 | 3 871 |
| Bulgaria | 975 | 1 237 | 153 | 32 | 221 | 287 |
| Chipre | 66 | 83 | - | - | - | - |
| Croacia | 1 208 | 1 340 | - | 1 024 | - | 188 |
| Eslovaquia | 336 | 472 | - | - | - | - |
| Eslovenia | 163 | 189 | 11 | 180 | - | - |
| Estonia | 886 | 857 | - | - | 628 | 583 |
| Federación de Rusia | 1 246 | 1 188 | 18 | - | - | - |
| Georgia | 993 | 3 445 | - | 1 455 | - | - |
| Hungría | 259 | 246 | - | - | - | - |
| Kazajstán | 1 138 | 1 929 | - | 140 | - | 150 |
| Kirguistán | 2 239 | 3 688 | 190 | 549 | 885 | 820 |
| Letonia | 1 186 | 1 715 | - | - | 590 | 1 187 |
| Lituania | 1 250 | 768 | - | - | 1 077 | 543 |
| Macedonia | 289 | 150 | - | - | - | - |
| Malta | 30 | 200 | 11 | 31 | - | - |
| Países Bálticos | 30 | 17 | - | - | - | - |

/...

Cuadro 4 (continuación)

| País | Gastos totales del programa | | Participación en la financiación de los gastos ^b | | | |
|--|-----------------------------|---------|---|---------|----------|--------|
| | | | Gobiernos | | Terceros | |
| | 1996 | 1997 | 1996 | 1997 | 1996 | 1997 |
| Polonia | 1 564 | 1 616 | 410 | 741 | 290 | 583 |
| Portugal | - | - | - | - | - | - |
| República Checa | 490 | 388 | 17 | 31 | - | - |
| República de Moldova | 1 384 | 2 756 | 18 | 134 | 920 | 1 520 |
| Rumania | 987 | 1 587 | 2 | - | 879 | 874 |
| Tayikistán | 2 383 | 3 591 | - | - | 192 | 1 88 |
| Turkmenistán | 1 166 | 1 327 | - | - | - | - |
| Turquía | 3 332 | 2 106 | 1 331 | 1 226 | - | 4 |
| Ucrania | 1 463 | 2 769 | 21 | 452 | 540 | 1 327 |
| Uzbekistán | 2 751 | 3 046 | - | 570 | 195 | 12 |
| Yugoslavia | (657) | 63 | - | - | (17) | - |
| Subtotal (Europa y la Comunidad de Estados Independientes) | 36 667 | 53 523 | 2 204 | 6 711 | 8 106 | 12 563 |
| <u>América Latina y el Caribe</u> | | | | | | |
| Anguila | 113 | 47 | 25 | 30 | - | - |
| Antigua y Barbuda | 113 | 192 | - | - | 10 | - |
| Antillas neerlandesas | 664 | 650 | 499 | 818 | - | - |
| Argentina | 141 511 | 122 707 | 139 967 | 122 392 | - | - |
| Aruba | 292 | 480 | 279 | 395 | - | (13) |
| Bahamas | - | 15 | - | - | - | - |
| Barbados | 89 | 242 | - | 4 | 32 | - |
| Belice | 253 | 173 | 91 | - | 23 | - |
| Bolivia | 12 388 | 6 418 | 11 387 | 4 352 | 702 | 714 |
| Brasil | 121 044 | 196 075 | 117 609 | 193 146 | 465 | 1 057 |
| Centroamérica | 2 681 | 3 111 | - | 351 | 1 355 | 2 529 |
| Chile | 7 569 | 10 268 | 6 574 | 9 626 | 76 | - |
| Colombia | 59 726 | 77 529 | 58 679 | 76 129 | 1 | - |
| Costa Rica | 1 641 | 2 627 | 780 | 1 927 | 260 | 329 |
| Cuba | 936 | 1 530 | - | - | - | - |
| Dominica | 90 | 47 | 4 | 92 | - | - |
| Ecuador | 18 266 | 17 247 | 13 902 | 20 837 | 357 | 237 |
| El Salvador | 16 878 | 21 235 | 13 895 | 19 610 | 2 955 | 1 480 |
| Granada | 107 | 42 | 56 | - | - | - |
| Guatemala | 11 221 | 30 383 | 7 780 | 17 641 | 1 948 | 8 803 |
| Guyana | 1 050 | 1 192 | 312 | 1 521 | - | - |
| Haití | 18 854 | 20 085 | 75 | 879 | 862 | 1 979 |
| Honduras | 11 844 | 10 811 | 9 077 | 8 551 | 627 | 182 |
| Islas Caimán | 298 | 184 | 98 | 336 | - | - |
| Islas Turcas y Caicos | 27 | 2 | - | - | - | - |
| Islas Vírgenes Británicas | 148 | 113 | 138 | 104 | - | - |
| Jamaica | 778 | 1 215 | 97 | 104 | 16 | - |
| México | 1 360 | 3 877 | 663 | 1 806 | 286 | 241 |
| Montserrat | 46 | 202 | - | - | - | - |
| Nicaragua | 13 448 | 7 095 | 9 301 | 4 172 | 4 272 | 2 937 |
| Panamá | 42 889 | 80 636 | 41 518 | 82 162 | - | - |
| Paraguay | 12 472 | 13 773 | 11 717 | 12 839 | - | - |
| Perú | 79 400 | 95 519 | 77 941 | 87 544 | 776 | 2 759 |
| República Dominicana | 4 822 | 4 080 | 3 439 | 2 279 | - | 25 |

/...

Cuadro 4 (continuación)

| País | Gastos totales del programa | | Participación en la financiación de los gastos ^b | | | |
|---|-----------------------------|------------------|---|----------------|---------------|---------------|
| | 1996 | 1997 | Gobiernos | | Terceros | |
| | | | 1996 | 1997 | 1996 | 1997 |
| Saint Kitts y Nevis | 79 | 25 | 12 | 25 | - | - |
| Santa Elena | 248 | 247 | - | - | - | - |
| Santa Lucía | 35 | 73 | - | 12 | - | 6 |
| San Vicente y las Granadinas | 315 | 194 | 148 | 43 | - | - |
| Suriname | 133 | 212 | - | 173 | 8 | 58 |
| Trinidad y Tabago | 141 | 262 | 90 | 14 | - | - |
| Uruguay | 16 854 | 23 714 | 15 747 | 22 205 | 26 | - |
| Varias islas | 1 003 | 704 | - | - | 44 | 711 |
| Venezuela | 5 555 | 17 649 | 5 461 | 17 361 | - | - |
| Subtotal (América Latina y el Caribe) | 607 381 | 773 082 | 547 361 | 709 480 | 15 101 | 24 034 |
| Total de programas y proyectos nacionales | 1 116 690 | 1 417 883 | 587 150 | 761 726 | 58 193 | 73 410 |
| Programas y proyectos multinacionales | | | | | | |
| Regional | 61 700 | 63 834 | 3 266 | 1 212 | 8 811 | 7 649 |
| Interregional | 28 289 | 16 644 | 300 | 227 | 7 848 | 3 794 |
| Mundial | 17 359 | 24 715 | 930 | 456 | 476 | 2 232 |
| Total de programas y proyectos multinacionales | 107 348 | 105 193 | 4 496 | 1 895 | 17 135 | 13 675 |
| Total de programas y proyectos nacionales y multinacionales | 1 224 038 | 1 523 076 | 591 646 | 763 621 | 75 328 | 87 085 |
| Total de contribuciones gubernamentales de contraparte en efectivo | 6 993 | 5 631 | - | - | - | - |
| Total general (proyectos nacionales y multinacionales más contribuciones gubernamentales de contraparte en efectivo) | 1 231 031 | 1 528 707 | 591 646 | 763 621 | 75 328 | 87 085 |

Fuente: Sección de Contabilidad, División de Finanzas, Dirección de Finanzas y Servicios Administrativos del PNUD.

* Comprende los gastos financiados con cargo a la CIP, los REP, los SIE, el Fondo de Medidas Especiales para los países menos adelantados, las contribuciones gubernamentales de contraparte en efectivo, el renglón correspondiente a servicios de apoyo técnico en la CIP y la participación en la financiación de los gastos, según el caso.

^b Abarca los gastos de programas y proyectos financiados con cargo a las contribuciones de contraparte en efectivo aportadas por los gobiernos o por terceras personas.

Cuadro 5.a)

Fondos y programas administrados por el PNUD: gastos por países o por zonas, 1997*

(En miles de dólares EE.UU.)

| | FNUDC | UNIFEM | ONURS | VNU | FRNUERN | Cuenta de energía del PNUD | FMAM | Protocolo de Montreal | Capacidad 21 | Red África 2000 | Fondo fiduciario del PNUD para la Cumbre Mundial sobre Desarrollo Social | Fondo fiduciario del PNUD para el desarrollo social sostenible, la paz y el apoyo a los países en situaciones especiales | Otros fondos ^a | Total |
|----------------------|-------|--------|-------|-------|---------|----------------------------|-------|-----------------------|--------------|-----------------|--|--|---------------------------|--------|
| Afganistán | | | | 74 | | | | | | | | | 449 | 523 |
| Albania | | | | 9 | | | (4) | | | | | | | 5 |
| Angola | | | | 1 462 | | | | | | | | | 5 828 | 7 290 |
| Anguila | | | | 2 | | | | | | | | | | 2 |
| Antigua y Barbuda | | | | 26 | | | | | | | | | | 26 |
| Arabia Saudita | | | | (1) | | | | | | | | | | (1) |
| Argelia | | | | | | | 18 | | | | | | | 18 |
| Argentina | | | | 117 | | | 822 | 1 138 | | | | | | 2 077 |
| Armenia | | | | 16 | | | 133 | | | | 25 | | | 174 |
| Bahrein | | | | 3 | | | | 5 | | | | | | 8 |
| Bangladesh | | | | 7 | | | | 32 | | | | | | 1 480 |
| Barbados | | | | 157 | | | | | | | | | | 157 |
| Belice | | | | 1 | | | | | | | | | | 454 |
| Benin | 708 | | | 34 | | | 453 | | | | | | | 1 119 |
| Bhután | 3 134 | | | 57 | | | 377 | | | | | | | 3 668 |
| Bolivia | 795 | | | 111 | | | 220 | | 257 | | | | | 1 388 |
| Bosnia y Herzegovina | | | | 1 175 | | | 133 | 126 | 203 | | | 643 | | 3 107 |
| Botswana | | | | 100 | | | | | | | | | 1 289 | 265 |
| Brasil | | 279 | | 64 | | | 20 | | | | | | | 4 517 |
| Bulgaria | | | | 13 | | | 1 848 | 2 243 | | | | | 83 | 165 |
| Burkina Faso | 1 030 | 1 | 66 | 56 | | | 130 | | 22 | | | | (1) | 1 573 |
| Burundi | 40 | | | 72 | | | 531 | | 12 | (122) | | | 63 | 161 |
| Cabo Verde | 259 | | 85 | 33 | | | 16 | | | (14) | | | | 393 |
| Camboya | 731 | 11 | | 584 | | | | | | | | | 12 204 | 13 530 |
| Camarún | | 26 | | 67 | | | 51 | | 3 | (13) | | | | 134 |
| Colombia | | | | 49 | | | 1 538 | 1 703 | | | | | | 3 290 |
| Comoras | 655 | | | 63 | | | | | | | | | | 718 |
| Congo | | | | 27 | | | | 4 | | | | | | 31 |
| Costa Rica | | | | 32 | | | 2 705 | 504 | 261 | | | | | 3 870 |
| Côte d'Ivoire | | 44 | | (3) | | | 545 | | | | | | 368 | 586 |
| Croacia | | | | 3 | | | | | | | | | | 134 |
| Cuba | | 89 | | | | | 197 | 21 | 163 | | | | | 470 |
| Chad | (26) | | 532 | 47 | | | 57 | | | | | | | 610 |

/...

Cuadro 5.a) (continuación)

| | FNUDC | UNIFEM | ONURS | VNU | FRNUERN | Cuenta de energía del PNUD | FMAM | Protocolo de Montreal | Capacidad 21 | Red África 2000 | Fondo fiduciario del PNUD para la Cumbre Mundial sobre Desarrollo Social | Fondo fiduciario del PNUD para el desarrollo social sostenible, la paz y el apoyo a los países en situaciones especiales | Otros fondos ^b | Total |
|-------------------------------|-------|--------|-------|-----|---------|----------------------------|-------|-----------------------|--------------|-----------------|--|--|---------------------------|-------|
| Chile | | | | 54 | | | 348 | | 1 | | | | | 403 |
| China | | | | 95 | | | 1 492 | 7 901 | 59 | | | | | 9 547 |
| Chipre | | | | 7 | | | | | | | | | | 7 |
| Djibouti | 583 | | | 24 | | | | | | | | | | 607 |
| Dominica | | | | 57 | | | | | | | | | | 57 |
| Ecuador | | 37 | | 84 | | | | | | | | | | 121 |
| Egipto | | | | | | | 111 | 365 | | | | | | 470 |
| El Salvador | | 7 | | 71 | | | 86 | 150 | 195 | | | | 2 161 | 2 670 |
| Emiratos Árabes Unidos | | | | 6 | | | | | | | | | | 6 |
| Eritrea | 744 | | 54 | 175 | | | 36 | | | | | | | 1 009 |
| Eslavaquia | | | | | | | | | 2 | | | | | 2 |
| Estonia | | | | | | | | | 1 | | 33 | | 214 | 248 |
| Etiopía | 1 170 | | 133 | 84 | | | 482 | | | | | | (6) | 1 863 |
| Federación de Rusia | | | | 2 | | | 82 | | 461 | | | | 1 | 546 |
| Fiji | | | | 76 | | | 4 | | 47 | | | | | 80 |
| Filipinas | | | | 89 | 71 | | 15 | 445 | | | | | | 667 |
| Gabón | | | | | | | 341 | | | | | | | 341 |
| Gambia | 398 | | (9) | 139 | | | 4 | 17 | 276 | | | | 27 | 852 |
| Georgia | | | | 215 | | | 106 | | | | | | | 321 |
| Ghana | | 6 | | 19 | | | 75 | 192 | 5 | (32) | | | | 265 |
| Guatemala | | 17 | | 353 | | | 312 | 21 | | | | | 2 141 | 2 844 |
| Guinea | 757 | | | 32 | | | 2 | | | | | | | 791 |
| Guinea-Bissau | 172 | | 25 | 41 | | | 7 | | | | | | | 245 |
| Guinea Ecuatorial | | | | 68 | | | 44 | | | | | | 17 | 129 |
| Guyana | | | | 115 | | | 540 | | | | | | 36 | 691 |
| Haití | 214 | | | 238 | | 1 | | | | | | | 2 774 | 3 227 |
| Honduras | | 11 | | 80 | | | 112 | | 68 | | | | 318 | 589 |
| India | | 148 | | 23 | | | 2 579 | 3 382 | 202 | | | | | 6 334 |
| Indonesia | | | | 80 | | | 55 | 346 | | | | | | 505 |
| Irán (República Islámica del) | | | | 2 | | | 11 | 51 | | | | | | 64 |
| Iraq | | | | 2 | | | | 0 | | | | | | 2 |
| Islas Cook | | | | (1) | | | | | | | | | | (1) |
| Islas Marshall | | | | 41 | | | 35 | | | | | | | 76 |
| Islas Salomón | | | | 37 | | | | | | | | | | 37 |
| Islas Vírgenes Británicas | | | | 5 | | | | | | | | | | 5 |
| Jamahiriyá Árabe Libia | | | | 12 | | | | | | | | | | 12 |

...

Cuadro 5 a) (continuación)

| | FNUDC | UNIFEM | ONUFS | VNU | FRNUERN | Cuenta de energía del PNUD | FMAM | Protocolo de Montreal | Capacidad 21 | Red África 2000 | Fondo fiduciario del PNUD para la Cumbre Mundial sobre Desarrollo Social | Fondo fiduciario del PNUD para el desarrollo social sostenible, la paz y el apoyo a los países en situaciones especiales | Otros fondos ^a | Total |
|-----------------------------------|-------|--------|-------|-----|---------|----------------------------|-------|-----------------------|--------------|-----------------|--|--|---------------------------|--------|
| Jamaica | -- | 6 | -- | 90 | -- | -- | -- | 554 | -- | -- | -- | -- | -- | 650 |
| Jordania | -- | 147 | -- | 33 | -- | 1 427 | -- | -- | 105 | -- | -- | -- | -- | 1 712 |
| Kazajstán | -- | -- | -- | 66 | -- | 120 | -- | -- | -- | -- | 61 | -- | -- | 247 |
| Kenya | -- | 8 | 21 | 80 | -- | 61 | 76 | 2 | (8) | -- | -- | -- | -- | 220 |
| Kirguistán | -- | -- | -- | 69 | -- | -- | -- | -- | -- | -- | (15) | -- | 345 | 399 |
| Kiribati | 92 | -- | -- | 12 | -- | -- | -- | -- | -- | -- | -- | -- | -- | 104 |
| Lesotho | 476 | -- | -- | 45 | -- | 110 | 2 | -- | -- | (21) | 63 | -- | -- | 675 |
| Letonia | -- | -- | -- | -- | -- | 5 | -- | -- | -- | -- | -- | -- | 289 | 293 |
| Libano | -- | -- | -- | 84 | -- | 220 | -- | -- | 38 | -- | -- | -- | -- | 342 |
| Liberia | -- | -- | -- | 26 | -- | -- | -- | -- | -- | -- | -- | -- | 56 | 82 |
| Lituania | -- | -- | -- | -- | -- | -- | -- | -- | -- | -- | 45 | -- | 177 | 222 |
| Madagascar | 194 | -- | -- | (1) | -- | 141 | -- | -- | -- | -- | -- | -- | -- | 334 |
| Malasia | -- | -- | -- | 9 | -- | 301 | 3 342 | -- | -- | -- | -- | -- | -- | 3 652 |
| Malawi | 1 182 | -- | -- | 38 | -- | 5 | 100 | 135 | -- | -- | -- | -- | -- | 1 460 |
| Maldivas | -- | -- | -- | 195 | -- | 4 | -- | -- | -- | -- | -- | -- | -- | 199 |
| Malí | 2 097 | -- | 17 | 103 | -- | 69 | -- | -- | -- | -- | -- | -- | 4 881 | 7 167 |
| Marruecos | -- | -- | -- | 23 | -- | -- | 487 | 219 | -- | -- | -- | -- | -- | 729 |
| Mauricio | -- | -- | -- | -- | -- | 81 | 62 | -- | -- | -- | -- | -- | -- | 143 |
| Mauritania | 1 822 | -- | 571 | 71 | -- | 1 657 | -- | -- | -- | (161) | -- | -- | -- | 3 960 |
| México | -- | 43 | -- | 4 | -- | 136 | 4 100 | 522 | -- | -- | 146 | -- | -- | 4 951 |
| Micronesia (Estados Federados de) | -- | -- | -- | 29 | -- | -- | -- | -- | -- | -- | -- | -- | (15) | 14 |
| Mongolia | -- | -- | -- | 145 | -- | 97 | -- | 400 | -- | -- | -- | -- | -- | 642 |
| Montserrat | -- | -- | -- | 1 | -- | -- | -- | -- | -- | -- | -- | -- | -- | 1 |
| Mozambique | 853 | -- | -- | 245 | -- | 5 | 4 | 131 | -- | -- | -- | 780 | 11 026 | 13 044 |
| Myanmar | -- | -- | -- | 7 | -- | -- | -- | -- | -- | -- | -- | -- | -- | 7 |
| Namibia | -- | 60 | -- | 97 | -- | -- | -- | -- | -- | -- | -- | -- | 95 | 252 |
| Nepal | 2 816 | 64 | -- | 21 | -- | 978 | -- | 143 | -- | -- | -- | -- | -- | 4 020 |
| Nicaragua | 350 | -- | -- | 110 | -- | -- | -- | -- | -- | -- | -- | -- | 731 | 1 191 |
| Niger | 1 104 | -- | 49 | 25 | -- | 36 | -- | 185 | -- | -- | -- | -- | 227 | 1 676 |
| Nigeria | -- | -- | -- | 9 | -- | 2 | 431 | -- | -- | -- | -- | -- | -- | 442 |
| Niue | -- | -- | -- | 54 | -- | -- | -- | -- | -- | -- | -- | -- | -- | 54 |
| Omán | -- | -- | -- | 5 | -- | -- | -- | -- | -- | -- | -- | -- | -- | 5 |
| Pakistán | -- | 5 | -- | 5 | -- | 1 030 | 21 | -- | -- | -- | -- | -- | -- | 1 061 |
| Panamá | -- | -- | -- | -- | -- | 380 | 180 | -- | -- | -- | -- | -- | 231 | 791 |
| Papua Nueva Guinea | -- | -- | -- | 190 | -- | 665 | -- | -- | -- | -- | -- | -- | -- | 855 |
| Paraguay | -- | -- | -- | 150 | -- | 189 | -- | -- | 4 | -- | 5 | -- | -- | 348 |

...

Cuadro 5.a) (continuación)

| | FNUDC | UNIFEM | ONURS | VNU | FRNUERN | Cuenta de energía del PNUD | FMAAM | Protocolo de Montreal | Capacidad 21 | Red África 2000 | Fondo fiduciario del PNUD para la Cumbre Mundial sobre Desarrollo Social | Fondo fiduciario del PNUD para el desarrollo social sostenible, la paz y el apoyo a los países en situaciones especiales | Otros fondos* | Total |
|---|-------|--------|-------|-----|---------|----------------------------|-------|-----------------------|--------------|-----------------|--|--|---------------|--------|
| Perú | - | - | - | 33 | - | - | 267 | 150 | 41 | - | - | - | - | 491 |
| Polonia | - | - | - | - | - | (2) | - | - | - | - | 4 | - | - | 2 |
| República Árabe Siria | - | 22 | - | 8 | - | 15 | 5 | - | 298 | - | - | - | - | 348 |
| República Centroafricana | 1 196 | - | - | 26 | - | - | 1 | 9 | - | - | - | - | - | 1 232 |
| República de Corea | - | - | - | 9 | - | - | - | - | - | - | - | - | - | 9 |
| República Democrática Popular Lao | 1 202 | 31 | - | 413 | - | - | 93 | - | - | - | - | - | - | 1 739 |
| República de Moldova | - | - | - | - | - | - | - | - | - | - | 43 | - | - | 43 |
| República Dominicana | - | - | - | - | - | - | 763 | 180 | 54 | - | - | - | 81 | 1 078 |
| República Popular Democrática de Corea | - | 54 | - | 54 | - | - | 6 | - | - | - | - | - | 178 | 292 |
| República Unida de Tanzania | 336 | 50 | 24 | 147 | 56 | - | 289 | 4 | - | (7) | - | - | - | 896 |
| Ribera Occidental/Faja de Gaza | 1 052 | 39 | - | 285 | - | - | 106 | - | - | - | - | - | 26 483 | 27 965 |
| Rumania | - | - | - | - | - | - | 178 | - | - | - | 38 | - | - | 216 |
| Rwanda | - | (34) | - | 457 | - | - | 98 | - | - | (55) | - | - | 16 266 | 16 732 |
| Saint Kitts y Nevis | - | - | - | 7 | - | - | - | - | - | - | - | - | - | 7 |
| Samoa | - | - | - | 123 | - | - | - | - | - | - | - | - | - | 123 |
| Santo Tomé y Príncipe | 520 | - | - | 20 | - | - | - | - | 193 | - | - | - | - | 733 |
| San Vicente y las Granadinas | - | - | - | 8 | - | - | - | - | - | - | - | - | - | 8 |
| Senegal | 372 | 114 | 874 | 14 | - | - | 76 | - | - | (13) | - | - | - | 1 437 |
| Seychelles | - | - | - | - | - | - | 97 | - | - | - | - | - | - | 97 |
| Sierra Leona | - | - | - | 86 | - | - | - | - | - | - | - | - | 650 | 736 |
| Somalia | - | - | - | 260 | - | - | - | - | - | - | - | - | 10 | 270 |
| Sri Lanka | - | 13 | - | 13 | 412 | - | 663 | 313 | - | - | - | - | - | 1 414 |
| Sudáfrica | - | - | - | 62 | - | - | - | - | - | - | - | - | 1 774 | 1 836 |
| Sudán | 1 322 | - | 177 | 11 | - | 450 | 423 | - | 70 | - | - | - | 21 | 2 474 |
| Suriname | - | - | - | - | - | - | 154 | - | - | - | - | - | - | 154 |
| Swazilandia | - | - | 22 | - | - | - | 41 | - | 53 | - | - | - | 89 | 205 |
| Tailandia | - | - | - | 10 | - | - | 2 | 2 520 | - | - | - | - | - | 2 532 |
| Tayikistán | - | - | - | 2 | - | - | - | - | - | - | - | - | 190 | 192 |
| Territorio en fideicomiso de las islas del Pacífico | - | - | - | 16 | - | - | - | - | - | - | - | - | - | 16 |
| Togo | 712 | - | - | 17 | - | - | 3 | - | - | - | - | - | - | 732 |

/ . . .

Cuadro 5.a) (continuación)

| | FNDC | UNIFEM | ONURS | VNU | FRNUERN | Cuenta de energía del PNUD | FMAM | Protocolo de Montreal | Capacidad 21 | Red África 2000 | Fondo fiduciario del PNUD para la Cumbre Mundial sobre Desarrollo Social | Fondo fiduciario del PNUD para el desarrollo social sostenible, la paz y el apoyo a los países en situaciones especiales | Otros fondos* | Total |
|---|--------|--------|-------|--------|---------|----------------------------|--------|-----------------------|--------------|-----------------|--|--|---------------|---------|
| Trinidad y Tabago | -- | -- | -- | -- | -- | -- | -- | 9 | 51 | -- | -- | -- | -- | 60 |
| Túnez | -- | -- | -- | 4 | -- | -- | 84 | -- | -- | -- | -- | -- | -- | 88 |
| Turkmenistán | -- | -- | -- | -- | -- | -- | -- | -- | -- | -- | 47 | -- | -- | 47 |
| Turquía | -- | -- | -- | 6 | -- | -- | -- | -- | 36 | -- | 22 | -- | (6) | 58 |
| Tuvalu | -- | -- | -- | 17 | -- | -- | -- | -- | -- | -- | -- | -- | -- | 17 |
| Ucrania | -- | -- | -- | -- | -- | -- | -- | -- | -- | -- | 4 | -- | -- | 4 |
| Uganda | 1 534 | -- | 780 | 188 | -- | -- | 49 | 57 | -- | (12) | -- | -- | -- | 1 894 |
| Uruguay | -- | -- | -- | -- | -- | -- | 662 | 128 | -- | -- | -- | -- | -- | 790 |
| Uzbekistán | -- | -- | -- | 63 | -- | -- | 138 | -- | -- | -- | -- | -- | 124 | 325 |
| Vanuatu | 55 | -- | -- | 74 | -- | -- | -- | -- | -- | -- | -- | -- | -- | 129 |
| Varias islas del Pacífico | -- | 155 | -- | -- | -- | -- | -- | -- | -- | -- | -- | -- | -- | 155 |
| Venezuela | -- | -- | -- | -- | -- | -- | 170 | 955 | -- | -- | -- | -- | -- | 1 125 |
| Viet Nam | 1 321 | 24 | -- | 48 | -- | -- | 43 | 3 | 249 | -- | -- | -- | 172 | 1 860 |
| Yemen | 800 | -- | -- | 50 | -- | -- | 1 210 | -- | -- | -- | -- | -- | -- | 2 060 |
| Yugoslavia | -- | -- | -- | 16 | -- | -- | -- | -- | -- | -- | -- | -- | -- | 16 |
| Zaire | -- | -- | -- | 1 | -- | -- | -- | 1 | -- | -- | -- | -- | -- | 2 |
| Zambia | 1 666 | -- | -- | 76 | -- | -- | 110 | 102 | -- | -- | -- | -- | 40 | 1 984 |
| Zimbabue | -- | -- | 109 | 187 | -- | -- | 2 069 | -- | -- | (66) | -- | -- | -- | 2 300 |
| África | 536 | 3 093 | 232 | 550 | 14 | 434 | 4 786 | -- | 85 | -- | 255 | -- | 2 517 | 12 502 |
| América Latina y el Caribe | -- | 2 326 | 21 | 174 | -- | -- | 2 542 | -- | -- | -- | -- | -- | 1 000 | 6 603 |
| Asia y el Pacífico | -- | 1 347 | 25 | 39 | -- | 1 084 | 6 842 | -- | 193 | -- | -- | -- | 404 | 9 934 |
| Centroamérica | -- | -- | -- | 4 | -- | -- | -- | -- | -- | -- | -- | 941 | -- | 945 |
| Estados árabes | -- | 85 | -- | 9 | -- | -- | 389 | -- | -- | -- | -- | -- | -- | 483 |
| Europa y la Comunidad de Estados Independientes | -- | -- | -- | -- | -- | -- | 2 028 | -- | 3 | -- | -- | -- | 462 | 2 493 |
| Interregional | 1 384 | -- | 1 376 | 201 | 58 | 151 | 4 606 | 1 743 | 2 004 | (2) | -- | -- | 3 378 | 14 899 |
| Mundial | -- | 2 023 | 48 | 41 | -- | -- | 2 784 | -- | 76 | -- | -- | -- | 3 160 | 8 132 |
| Total | 37 788 | 10 375 | 4 630 | 12 676 | 611 | 2 133 | 56 164 | 34 178 | 7 528 | (525) | 776 | 2 364 | 103 185 | 271 883 |

Fuente: Dependencia de Presentación de Informes y Contabilidad General, Dirección de Finanzas y Servicios Administrativos del PNUD.

* Los gastos no abarcan los gastos generales pagados a los organismos de ejecución o realización.

b Véase el cuadro 5 b).

Cuadro 5 b)

Desglose de los gastos de otros fondos fiduciarios por países o zonas (columna 14 del cuadro 5 a)), 1997

(En miles de dólares EE.UU.)

| País, zona o región | Importe | Fondo fiduciario |
|----------------------|---------|--|
| Afganistán | 18 | Fondo Fiduciario PNUD/Suecia para apoyar el Programa de rehabilitación rural en el Afganistán |
| | 433 | Fondo Fiduciario de Suecia para apoyar la producción agrícola y alimentaria integrada en el Afganistán |
| | (2) | Fondo Fiduciario de Suecia para el apoyo al Programa general para los discapacitados afganos |
| Angola | 4 744 | Fondo Fiduciario del PNUD para Angola |
| | 1 084 | Fondo Fiduciario del PNUD y Suecia de apoyo a un proyecto de creación de sistemas financieros en Angola, segunda etapa |
| Bosnia y Herzegovina | 90 | Fondo Fiduciario PNUD/CEE para la creación de empleo y la protección del medio ambiente en las aldeas de Bosnia y Herzegovina, primera etapa |
| | 15 | Fondo Fiduciario PNUD/CEE para la creación de empleo y la protección del medio ambiente en las aldeas de Bosnia y Herzegovina, segunda etapa |
| | 1 184 | Fondo Fiduciario PNUD/CEE para el proyecto "Apoyo a los refugiados y personas desplazadas en Bosnia" |
| Brasil | 83 | Fondo Fiduciario PNUD/CEE para el Proyecto del Programa Experimental del Brasil de Asistencia Técnica |
| Burkina Faso | (1) | Fondo Fiduciario para la contribución especial de los Países Bajos en favor de los países menos adelantados |
| Burundi | 45 | Fondo Fiduciario PNUD/Suecia para apoyar las actividades de reconstrucción y reconciliación en Burundi |

/...

Cuadro 5 b) (continuación)

| País, zona o región | Importe | Fondo fiduciario |
|---------------------|---------|---|
| | 18 | Fondo Fiduciario para la contribución especial de los Países Bajos en favor de los países menos adelantados |
| Camboya | 1 625 | Fondo Fiduciario del PNUD para apoyar la rehabilitación y la reintegración en la zona de Camboya |
| | 7 069 | Fondo Fiduciario del PNUD para el fomento de la capacidad en operaciones de remoción de minas en Camboya |
| | 2 | Fondo Fiduciario PNUD/Suecia para apoyar los proyectos de desarrollo rural en Camboya |
| | 212 | Fondo Fiduciario de Suecia para apoyar los programas de remoción de minas en Camboya por intermedio del Centro de Camboya para las actividades relacionadas con las minas |
| | 3 296 | Fondo Fiduciario de Suecia para apoyar el Programa de reasentamiento y reintegración |
| Costa Rica | 368 | Fondo Fiduciario PNUD/España para apoyar la buena gestión pública en Centroamérica |
| Croacia | 134 | Fondo Fiduciario PNUD/Suecia para apoyar la rehabilitación y el desarrollo sostenible en las zonas de Croacia asoladas por la guerra |
| El Salvador | 36 | Fondo Fiduciario para los centros de reubicación del FMLN en El Salvador |
| | 8 | Apoyo al Grupo Mixto en El Salvador |
| | 965 | Fondo Fiduciario de apoyo a las actividades de establecimiento de la paz en El Salvador |
| | 1 152 | Fondo Fiduciario PNUD/España para apoyar la buena gestión pública en Centroamérica |
| Estonia | 214 | Fondo Fiduciario del PNUD para las repúblicas bálticas |
| Etiopía | (6) | Fondo Fiduciario del PNUD para los países en desarrollo asolados por el hambre y la malnutrición |

/...

Cuadro 5 b) (continuación)

| País, zona o región | Importe | Fondo fiduciario |
|---------------------|---------|---|
| Federación de Rusia | 1 | Fondo Fiduciario PNUD/República Saja (Yakutia) para el programa de asistencia a los pueblos indígenas del norte de la República Saja |
| Gambia | 27 | Fondo Fiduciario para la contribución especial de los Países Bajos en favor de los países menos adelantados |
| Guatemala | 1 082 | Fondo Fiduciario del PNUD para la aplicación del Acuerdo para el Reasentamiento de las Poblaciones Desarraigadas por el Enfrentamiento Armado |
| | 1 059 | Fondo Fiduciario PNUD/España para apoyar la buena gestión pública en Centroamérica |
| Guinea Ecuatorial | 17 | Fondo Fiduciario para la contribución especial de los Países Bajos en favor de los países menos adelantados |
| Guyana | 36 | Fondo de las Naciones Unidas de Ciencia y Tecnología para el Desarrollo |
| Haití | 1 354 | Fondo Fiduciario PNUD/Japón para apoyar las actividades de reinserción en Haití |
| | 13 | Fondo Fiduciario del PNUD para prestar asistencia a la Policía Nacional de Haití |
| | 1 407 | Fondo Fiduciario del PNUD para prestar asistencia electoral a Haití |
| Honduras | 318 | Fondo Fiduciario PNUD/España para apoyar la buena gestión pública en Centroamérica |
| Kirguistán | 261 | Fondo Fiduciario PNUD/Suiza para la gestión y coordinación de la ayuda en Kirguistán |
| | 84 | Fondo Fiduciario de apoyo al fortalecimiento del Ministerio de Relaciones Exteriores de Kirguistán |
| Letonia | 159 | Fondo Fiduciario del PNUD para las repúblicas bálticas |
| | 129 | Fondo Fiduciario PNUD/Suecia para aumentar la capacidad de la Oficina Nacional de Derechos Humanos de Letonia |

/...

Cuadro 5 b) (continuación)

| País, zona o región | Importe | Fondo fiduciario |
|-----------------------------------|---------|---|
| Liberia | 56 | Fondo Fiduciario con Noruega para apoyar la buena gestión pública en África |
| Lituania | 177 | Fondo Fiduciario del PNUD para las repúblicas bálticas |
| Malí | 1 | Acuerdo sobre un fondo fiduciario entre el PNUD/IMPACT y el Comité Organizador de Malasia de Sportaid '88 |
| | 4 880 | Fondo Fiduciario del PNUD para apoyar el proceso de paz en Malí septentrional |
| Micronesia (Estados Federados de) | (15) | Fondo Fiduciario del Programa del Organismo Australiano de Desarrollo Internacional y el PNUD |
| Mozambique | 1 628 | Fondo Fiduciario del PNUD para el Acuerdo mancomunado de asistencia técnica al sector de la salud |
| | 95 | Fondo Fiduciario de asistencia para casos de emergencia a la República Popular de Mozambique |
| | 4 340 | Fondo Fiduciario del PNUD para la reintegración del personal militar desmovilizado en Mozambique |
| | 595 | Fondo Fiduciario del PNUD para el Programa de remoción de minas de Mozambique |
| | 4 368 | Fondo Fiduciario del PNUD/Noruega de asistencia al proceso electoral de Mozambique |
| Namibia | 95 | Fondo Fiduciario del PNUD para Namibia |
| Nicaragua | 339 | Fondo Fiduciario PNUD/Suecia para apoyar el mejoramiento del manejo de las cuestiones relacionadas con los bienes raíces en Nicaragua |
| | 392 | Fondo Fiduciario PNUD/España para apoyar la buena gestión pública en Centroamérica |
| Níger | 277 | Fondo Fiduciario PNUD/United Support of Artists for Africa |
| Panamá | 231 | Fondo Fiduciario PNUD/España para apoyar la buena gestión pública en Centroamérica |

/...

Cuadro 5 b) (continuación)

| País, zona o región | Importe | Fondo fiduciario |
|--|---------|--|
| República Dominicana | 81 | Fondo Fiduciario PNUD/JAIDO para la producción experimental de algodón de las Islas Occidentales |
| República Popular Democrática de Corea | 178 | Fondo Fiduciario PNUD/República Popular Democrática de Corea para el programa de socorro y rehabilitación agrícolas |
| Ribera Occidental/ Faja de Gaza | 26 483 | Fondo del PNUD para el Programa de Asistencia al Pueblo Palestino |
| Rwanda | 6 | Fondo Fiduciario Finlandia/PNUD para la construcción de una escuela agroveterinaria en Rushashi |
| | 16 261 | Fondo Fiduciario del PNUD para Rwanda |
| | (1) | Fondo Fiduciario para la contribución especial de los Países Bajos en favor de los países menos adelantados |
| Sierra Leona | 650 | Fondo Fiduciario del PNUD para la desmovilización, la reintegración, la rehabilitación y la recuperación de Sierra Leona |
| Somalia | 10 | Fondo Fiduciario PNUD/Suecia para el proyecto de estructuras administrativas locales en Somalia |
| Sudáfrica | 1 774 | Fondo Fiduciario del PNUD para el Programa de las Naciones Unidas de Enseñanza y Capacitación para el África Meridional |
| Sudán | 21 | Fondo Fiduciario del PNUD para los países en desarrollo asolados por el hambre y la desnutrición |
| Swazilandia | 89 | Fondo Fiduciario con Noruega para apoyar la buena gestión pública en África |
| Tayikistán | 190 | Fondo Fiduciario del llamamiento interinstitucional unificado para Tayikistán |
| Turquía | (6) | Fondo de las Naciones Unidas de Ciencia y Tecnología para el Desarrollo |
| Uzbekistán | 124 | Fondo Fiduciario del PNUD para necesidades humanas urgentes en Uzbekistán |

Cuadro 5 b) (continuación)

| País, zona o región | Importe | Fondo fiduciario |
|---|---------|--|
| Viet Nam | 172 | Fondo Fiduciario de Suecia para el fortalecimiento de las políticas y las instituciones financieras de Viet Nam |
| Zambia | 38 | Fondo Fiduciario de los Países Bajos para el Programa Especial de Acción en materia de Administración y Gestión Públicas |
| África | 684 | Fondo Fiduciario con Noruega para apoyar la buena gestión pública en África |
| | 26 | Fondo Fiduciario del PNUD para apoyar los proyectos de desarrollo relacionados con los refugiados en África |
| | 843 | Fonds Fiduciaries du PNUD concernant l'Organisation pour l'harmonisation en Afrique du Droit des Affaires (OHADA) |
| | 720 | Proyecto de servicios de capacitación y gestión en África |
| | 129 | Fondo Fiduciario de Finlandia para evaluaciones y programas nacionales de cooperación técnica |
| | 17 | Fondo de las Naciones Unidas de Ciencia y Tecnología para el Desarrollo |
| | 98 | Fondo Fiduciario del PNUD para la recepción de pagos efectuados por los usuarios del Servicio de promoción de los proyectos africanos |
| Asia y el Pacífico | 182 | Fondo Fiduciario PNUD/Dinamarca para el Centro internacional de capacitación en abastecimiento de agua y eliminación de desechos en Bangladesh |
| | 402 | Fondo Fiduciario PNUD/Australia para la reforma de la gestión fiscal y monetaria y el mejoramiento de las estadísticas, segunda etapa |
| | (180) | Fondo Fiduciario del programa Organismo Australiano de Desarrollo Internacional/PNUD |
| Europa y la Comunidad de Estados Independientes | (56) | Fondo Fiduciario para el Programa de la Cuenca del Mar Aral |

/...

Cuadro 5 b) (continuación)

| País, zona o región | Importe | Fondo fiduciario |
|----------------------------|---------|---|
| | 175 | Fondo Fiduciario de apoyo al fomento de la capacidad nacional en gestión de los recursos de la ayuda externa |
| | (29) | Fondo Fiduciario del Programa "De Europa a Beijing: La Mujer en el Desarrollo" |
| | 372 | Fondo Fiduciario PNUD/Médicos pro Derechos Humanos para actividades de asistencia humanitaria en la ex Yugoslavia |
| América Latina y el Caribe | 1 000 | Fondo Fiduciario PNUD/España para apoyar la buena gestión pública en Centroamérica |
| Interregional | 239 | Fondo Fiduciario PNUD/DEVNET para el sistema experimental de información tecnológica |
| | 432 | Fondo Fiduciario del PNUD para el Consejo de Investigaciones de la salud para el desarrollo |
| | 4 | Fondo Fiduciario del proyecto sobre la historia del PNUD |
| | 247 | Fondo Fiduciario de Suecia para lograr que en el Informe sobre el desarrollo humano y en el índice de desarrollo humano se tengan en cuenta las cuestiones del género |
| | (19) | Fondo Fiduciario para integrar el desarrollo humano en las actividades operacionales |
| | 381 | Fondo Fiduciario del Gobierno de Alemania para el Programa PNUD/Banco Mundial de asistencia a la gestión del sector de la energía |
| | (30) | Fondo de las Naciones Unidas de Ciencia y Tecnología para el Desarrollo |
| | 263 | Fondo Fiduciario del Gobierno de Francia para el Programa PNUD/Banco Mundial de asistencia a la gestión del sector de la energía |
| | 88 | Fondo Fiduciario PNUD/Dinamarca del Fondo para la iniciativa local del medio ambiente urbano en las zonas urbanas de bajos ingresos de Tailandia |

/...

Cuadro 5 b) (continuación)

| País, zona o región | Importe | Fondo fiduciario |
|---------------------|---------|---|
| | 68 | Programa del PNUD de estudios sobre el desarrollo |
| | 265 | Fondo Fiduciario del PNUD para medidas relacionadas con cuestiones de desarrollo |
| | 1 220 | Fondo Fiduciario PNUD/Dinamarca de apoyo mundial y regional a la iniciativa sobre la rendición de cuentas en materia de ayuda |
| | 220 | Fondo Fiduciario Pérez-Guerrero de cooperación económica y técnica entre países en desarrollo |
| Mundial | 529 | Fondo Fiduciario del PNUD para la cooperación entre los sectores público y privado en pro del medio ambiente urbano |
| | 1 910 | Fondo Fiduciario de Suecia para medidas de aumento de la eficiencia y la eficacia en el PNUD |
| | 45 | Fortalecimiento del papel del sector privado en el desarrollo |
| | 82 | Fondo de las Naciones Unidas de Ciencia y Tecnología para el Desarrollo |
| | 9 | Fondo Fiduciario del PNUD para apoyar el microcrédito y el fomento de la actividad empresarial |
| | 585 | Fondo Fiduciario del PNUD de apoyo a las actividades de la Comisión Mundial sobre Bosques y Desarrollo Sostenible |
| Total | 103 185 | |

Fuente: Dependencia de Contabilidad General, Dirección de Finanzas y Servicios Administrativos del PNUD.

Cuadro 6

Fondos y programas administrados por el PNUD: gastos por organismo de ejecución, y por países o zona, 1997*

| | Naciones Unidas | | | Banco Mundial | | | Organizaciones gubernamentales | | | | | | Ejecución nacional | Otros fondos ^b | Total | |
|----------------------|-----------------|-----|--------|---------------|---------|--------|--------------------------------|-----|--------|-------|-------|--------|--------------------|---------------------------|-------|---------|
| | OIT | FAO | ONU/DI | ONU/DI | Mundial | UNOPS | CNUAH | CFI | ONU/RS | VNU | FNUDC | UNIFEM | | | | FRNUERN |
| Afganistán | - | 433 | - | - | - | 16 | - | - | - | 74 | - | - | - | - | - | 523 |
| Albania | - | - | - | - | - | (4) | - | - | - | 9 | - | - | - | - | - | 5 |
| Angola | - | - | - | - | - | 4 450 | - | - | - | 1 462 | - | - | - | 1 378 | - | 7 290 |
| Anguila | - | - | - | - | - | - | - | - | - | 2 | - | - | - | - | - | 2 |
| Antigua y Barbuda | - | - | - | - | - | - | - | - | - | 26 | - | - | - | - | - | 26 |
| Arabia Saudita | - | - | - | - | - | - | - | - | - | (1) | - | - | - | - | - | (1) |
| Argentina | - | - | - | - | - | 1 119 | - | - | - | 117 | - | - | - | 841 | - | 2 027 |
| Argelia | - | - | - | - | - | - | - | - | - | - | - | - | - | 18 | - | 18 |
| Armenia | - | - | - | - | - | - | - | - | - | 16 | - | - | - | 158 | - | 174 |
| Bahrein | - | - | - | - | - | 5 | - | - | - | 3 | - | - | - | - | - | 8 |
| Bangladesh | - | - | - | - | - | 1 420 | - | - | - | 7 | 21 | - | - | 32 | - | 1 480 |
| Barbados | - | - | - | - | - | - | - | - | - | 157 | - | - | - | - | - | 157 |
| Belice | - | - | - | - | - | 426 | - | - | - | 1 | - | - | - | 27 | - | 454 |
| Benin | - | 4 | - | - | - | 147 | - | - | - | 34 | 49 | - | - | 885 | - | 1 119 |
| Bhután | - | - | - | - | - | 67 | - | - | - | 57 | 45 | - | - | 3 499 | - | 3 668 |
| Bolivia | - | - | - | - | - | 804 | - | - | - | 111 | 46 | - | - | 407 | - | 1 368 |
| Bosnia y Herzegovina | - | - | - | - | - | 643 | - | - | - | 1 175 | - | - | - | - | 1 289 | 3 107 |
| Botsuana | - | - | - | - | - | - | - | - | - | 145 | - | - | - | 120 | - | 265 |
| Brasil | - | - | - | - | - | 1 110 | - | - | - | 64 | - | 70 | - | 3 268 | - | 4 517 |
| Bulgaria | - | - | - | - | - | - | - | - | - | 13 | - | - | - | 152 | - | 165 |
| Burkina Faso | - | - | - | - | - | (122) | - | - | - | 56 | 353 | - | - | 1 285 | - | 1 573 |
| Burundi | - | (6) | - | - | - | 32 | - | - | - | 72 | 13 | - | - | 50 | - | 161 |
| Cabo Verde | - | - | - | - | - | 160 | - | - | 5 | 33 | 1 | - | - | 194 | - | 393 |
| Camboya | - | - | - | - | - | 12 736 | - | - | - | 584 | 199 | 11 | - | - | - | 13 530 |
| Camerún | - | - | - | - | - | (13) | - | - | - | 67 | - | - | - | 54 | - | 134 |
| Colombia | - | - | - | - | - | 1 609 | - | - | - | 49 | - | - | - | 1 632 | - | 3 290 |
| Comoras | - | - | - | - | - | 287 | - | - | - | 63 | 368 | - | - | - | - | 718 |
| Congo | - | - | - | - | - | 4 | - | - | - | 27 | - | - | - | - | - | 31 |
| Costa Rica | - | - | - | - | - | 415 | - | - | - | 32 | - | - | - | 3 423 | - | 3 870 |
| Côte d'Ivoire | - | - | - | - | - | - | - | - | - | (3) | - | - | - | 589 | - | 586 |
| Croacia | - | - | - | - | - | 134 | - | - | - | 3 | - | - | - | - | - | 137 |

Cuadro 6 (continuación)

| | Naciones Unidas | OIT | FAO | ONUDI | Banco Mundial | UNOPS | CNUAH | CFI | ONURS | VNU | FNUDC | UNIFEM | FRUERN | Organizaciones no gubernamentales | | Total |
|-------------------------------|-----------------|-----|------|-------|---------------|-------|-------|-----|-------|-----|-------|--------|--------|-----------------------------------|---------------------------|-------|
| | | | | | | | | | | | | | | Ejecución nacional | Otros fondos ^b | |
| Cuba | - | - | - | - | - | (11) | - | - | - | - | - | - | - | 89 | 392 | 470 |
| Chad | - | - | (32) | - | - | - | - | - | 16 | 47 | 6 | - | - | - | 573 | 610 |
| Chile | - | - | - | - | - | - | - | - | - | 54 | - | - | - | - | 349 | 403 |
| China | 1 017 | - | - | 9 | - | 3 861 | - | - | - | 95 | - | - | - | - | 4 565 | 9 547 |
| Chipre | - | - | - | - | - | - | - | - | - | 7 | - | - | - | - | - | 7 |
| Djibouti | - | - | - | - | - | - | 555 | - | - | 24 | 28 | - | - | - | - | 607 |
| Dominica | - | - | - | - | - | - | - | - | - | 57 | - | - | - | - | - | 57 |
| Ecuador | - | - | - | - | - | - | - | - | - | 84 | - | 37 | - | - | - | 121 |
| Egipto | - | - | - | - | - | 365 | - | - | - | - | - | - | - | - | 111 | 476 |
| El Salvador | - | - | - | - | - | 150 | - | - | - | 71 | - | - | - | - | 2 441 | 2 670 |
| Emiratos Árabes Unidos | - | - | - | - | - | - | - | - | - | 6 | - | - | - | - | - | 6 |
| Eritrea | - | - | 176 | - | - | 7 | - | - | - | 175 | 48 | - | - | - | 603 | 1 009 |
| Eslovaquia | - | - | - | - | - | - | - | - | - | - | - | - | - | - | 2 | 2 |
| Estonia | - | - | - | - | - | 3 | - | - | - | - | - | - | - | - | 245 | 248 |
| Etiopía | (2) | - | - | - | - | 12 | - | - | 24 | 84 | 278 | - | - | - | 1 473 | 1 863 |
| Federación de Rusia | - | - | - | - | - | - | - | - | - | 2 | 2 | - | - | - | 544 | 546 |
| Fiji | - | - | - | - | - | - | - | - | - | 76 | - | - | - | - | 4 | 80 |
| Filipinas | - | - | - | - | - | 142 | - | - | - | 89 | - | - | 71 | - | 365 | 667 |
| Gabón | - | - | - | - | - | 341 | - | - | - | - | - | - | - | - | - | 341 |
| Gambia | 341 | - | - | - | - | 48 | - | - | - | 139 | 7 | - | - | - | 317 | 852 |
| Georgia | - | - | - | - | - | - | - | - | - | 215 | - | - | - | - | 106 | 321 |
| Ghana | - | - | - | - | - | 121 | - | - | - | 19 | - | - | - | - | 125 | 265 |
| Guatemala | - | - | - | - | - | 21 | - | - | - | 353 | - | 17 | - | - | 2 453 | 2 844 |
| Guinea | - | - | 27 | - | - | 439 | - | - | - | 32 | 86 | - | - | - | 207 | 791 |
| Guinea-Bissau | 100 | - | - | - | - | 17 | 23 | - | 11 | 41 | (6) | - | - | - | 59 | 246 |
| Guinea Ecuatorial | - | - | - | - | - | 17 | - | - | - | 68 | - | - | - | - | 44 | 129 |
| Guyana | - | - | - | - | - | - | - | - | - | 115 | - | - | - | - | 576 | 691 |
| Haití | - | - | - | - | - | 2 911 | - | - | - | 238 | 72 | - | - | - | 6 | 3 227 |
| Honduras | - | - | - | - | - | - | - | - | - | 80 | - | - | - | - | 509 | 589 |
| India | - | - | - | - | - | 3 142 | - | - | - | 23 | - | 113 | - | 38 | 3 020 | 6 334 |
| Indonesia | - | - | - | - | 26 | 281 | - | - | - | 80 | - | - | - | - | 118 | 505 |
| Irán (República Islámica del) | - | - | - | - | - | - | - | - | - | 2 | - | - | - | - | 62 | 64 |

/...

Cuadro 6 (continuación)

| | Naciones Unidas | | Banco Mundial | | Organizaciones no gubernamentales | | | | | | Ejecución nacional | Otros fondos ^b | Total | |
|-----------------------------------|-----------------|-----|---------------|---------|-----------------------------------|-------|-----|-------|-----|-------|--------------------|---------------------------|-------|--------|
| | OIT | FAO | ONUDI | Mundial | UNOPS | CNUAH | CFI | ONURS | VNU | FNUDC | | | | UNIFEM |
| Iraq | - | - | - | - | - | - | - | - | 2 | - | - | - | - | 2 |
| Islas Cook | - | - | - | - | - | - | - | - | (1) | - | - | - | - | (1) |
| Islas Marshall | - | - | - | - | - | - | - | - | 41 | - | - | - | 35 | 76 |
| Islas Salomón | - | - | - | - | - | - | - | - | 37 | - | - | - | - | 37 |
| Islas Vírgenes Británicas | - | - | - | - | - | - | - | - | 5 | - | - | - | - | 5 |
| Jamahiriyá Árabe Libia | - | - | - | - | - | - | - | - | 12 | - | - | - | - | 12 |
| Jamaica | - | - | - | - | 554 | - | - | - | 90 | - | - | - | 6,00 | 650 |
| Jordania | - | - | - | - | (33) | - | - | - | 33 | - | 49 | - | 1 565 | 1 712 |
| Kazajstán | 17 | - | - | - | - | - | - | - | 66 | - | - | - | 164 | 247 |
| Kenya | - | - | - | - | (8) | - | - | - | 60 | - | - | - | 160 | 220 |
| Kirguistán | - | - | - | - | 330 | - | - | - | 69 | - | - | - | - | 399 |
| Kiribati | - | - | - | - | - | - | - | - | 12 | - | - | - | 92 | 104 |
| Lesotho | - | - | - | - | 44 | - | - | - | 45 | 221 | - | - | 365 | 675 |
| Letonia | - | - | - | - | - | - | - | - | - | - | - | 24 | 269 | 293 |
| Libano | - | - | - | - | - | - | - | - | 84 | - | - | - | 258 | 342 |
| Liberia | - | - | - | - | 56 | - | - | - | 26 | - | - | - | - | 82 |
| Lituania | - | - | - | - | - | - | - | - | - | - | - | - | 222 | 222 |
| Madagascar | - | - | - | - | 39 | - | - | - | (1) | 109 | - | - | 187 | 334 |
| Malasia | - | - | - | - | 3 628 | - | - | - | 9 | - | - | - | 15 | 3 652 |
| Malawi | - | - | - | - | 107 | - | - | - | 38 | 122 | - | - | 1 193 | 1 460 |
| Maldivas | - | - | - | - | - | - | - | - | 195 | - | - | - | 4 | 199 |
| Mali | - | - | - | - | 820 | - | - | - | 103 | 91 | - | - | 6 153 | 7 167 |
| Marruecos | - | - | - | - | 487 | - | - | - | 23 | - | - | - | 219 | 729 |
| Mauricio | - | - | - | - | 82 | - | - | - | - | - | - | - | 81 | 143 |
| Mauritania | - | - | - | - | 558 | - | - | - | 20 | 89 | - | - | 2 680 | 3 960 |
| México | - | - | - | - | 3 997 | - | - | - | 4 | - | 31 | - | 907 | 4 951 |
| Micronesia (Estados Federados de) | - | - | - | - | - | - | - | - | 29 | - | - | - | (15) | 14 |
| Mongolia | - | - | - | - | 90 | - | - | - | 145 | - | - | - | 407 | 642 |
| Montserrat | - | - | - | - | - | - | - | - | 1 | - | - | - | - | 1 |
| Mozambique | - | - | - | - | 790 | - | - | - | 245 | 114 | - | - | 8 185 | 13 044 |
| Myanmar | - | - | - | - | - | - | - | - | 7 | - | - | - | - | 7 |
| Namibia | - | - | - | - | 1 | - | - | - | 141 | - | - | - | 108 | 252 |

/...

Cuadro 6 (continuación)

| | Naciones Unidas | OIT | FAO | ONUJI | Banco Mundial | UNOPS | CNUAH | CFI | ONURS | VNU | FNUDC | UNIFEM | FRUERN | Organizaciones no gubernamentales | Ejecución nacional | Otros fondos ^b | Total |
|--|-----------------|-----|-----|-------|---------------|--------|-------|-----|-------|-----|-------|--------|--------|-----------------------------------|--------------------|---------------------------|--------|
| | | | | | | | | | | | | | | | | | |
| Nepal | - | - | 476 | - | - | 1 592 | - | - | - | 21 | 62 | 1 | - | 41 | 1 837 | - | 4 020 |
| Nicaragua | - | - | - | - | - | 44 | - | - | - | 110 | 283 | - | - | - | 754 | - | 1 191 |
| Níger | 277 | - | 154 | - | - | 2 | - | - | - | 25 | 172 | - | - | - | 1 046 | - | 1 676 |
| Nigeria | - | - | - | - | - | 411 | - | - | - | 9 | - | - | - | - | 22 | - | 442 |
| Niue | - | - | - | - | - | - | - | - | - | 54 | - | - | - | - | - | - | 54 |
| Omán | - | - | - | - | - | - | - | - | - | 5 | - | - | - | - | - | - | 5 |
| Pakistán | - | - | - | - | - | 6 | - | - | - | 5 | - | - | - | - | 1 050 | - | 1 061 |
| Panamá | - | - | - | - | - | 180 | - | - | - | - | - | - | - | - | 611 | - | 791 |
| Papua Nueva Guinea | - | - | - | - | - | 665 | - | - | - | 190 | - | - | - | - | - | - | 855 |
| Paraguay | - | - | - | - | - | - | - | - | - | 150 | - | - | - | - | 198 | - | 348 |
| Perú | 17 | - | - | - | - | 150 | - | - | - | 33 | - | - | - | - | 291 | - | 491 |
| Polonia | - | - | - | - | - | - | - | - | - | - | - | - | - | - | 2 | - | 2 |
| República Centroafricana | 759 | - | - | - | - | 9 | - | - | - | 26 | 187 | - | - | - | 251 | - | 1 232 |
| República Árabe Siria | - | - | - | - | 298 | 4 | - | - | - | 8 | - | 22 | - | - | 16 | - | 348 |
| República de Corea | - | - | - | - | - | - | - | - | - | 9 | - | - | - | - | - | - | 9 |
| República Democrática Popular Lao | - | - | - | - | - | (381) | 509 | - | - | 413 | 399 | 31 | - | - | 768 | - | 1 739 |
| República de Moldova | - | - | - | - | - | - | - | - | - | - | - | - | - | - | 43 | - | 43 |
| República Dominicana | - | - | - | - | - | 180 | - | - | - | - | - | - | - | - | 898 | - | 1 078 |
| República Popular Democrática de Corea | - | - | - | - | - | 178 | - | - | - | 54 | - | - | - | - | 60 | - | 292 |
| República Unida de Tanzania | - | - | - | - | - | (7) | - | - | - | 147 | 340 | - | 56 | - | 362 | - | 898 |
| Ribera Occidental/ Feja de Gaza | - | - | - | - | - | 26 590 | - | - | - | 285 | 71 | 39 | - | - | 980 | - | 27 965 |
| Rumania | - | - | - | - | - | 178 | - | - | - | - | - | - | - | - | 38 | - | 216 |
| Rwanda | 469 | - | - | - | - | (50) | 1 454 | - | - | 457 | - | (34) | - | - | 11 780 | 2 656 | 16 732 |
| Saint Kitts y Nevis | - | - | - | - | - | - | - | - | - | 7 | - | - | - | - | - | - | 7 |
| Samoa | - | - | - | - | - | - | - | - | - | 123 | - | - | - | - | - | - | 123 |

/ . . .

Cuadro 6 (continuación)

| | Naciones Unidas | | Banco Mundial | | | | Organizaciones no gubernamentales | | | | | Ejecución nacional | Otros fondos ^b | Total | |
|---|-----------------|-----|---------------|---------|-------|-------|-----------------------------------|-------|-----|-------|--------|--------------------|---------------------------|-------|---------|
| | OIT | FAO | ONUDI | Mundial | UNOPS | CNUAH | CFI | ONURS | VNU | FNUDC | UNIFEM | | | | FRNUERN |
| Santo Tomé y Príncipe | - | - | - | - | - | - | - | - | 20 | 4 | - | - | 709 | - | 733 |
| San Vicente y las Granadinas | - | - | - | - | - | - | - | - | 8 | - | - | - | - | - | 8 |
| Senegal | 4 | - | - | - | (51) | - | - | 2 | 14 | 244 | - | - | 1 224 | - | 1 437 |
| Seychelles | - | - | - | - | - | - | - | - | - | - | - | - | 97 | - | 97 |
| Sierra Leona | - | - | - | - | 650 | - | - | - | 86 | - | - | - | - | - | 736 |
| Somalia | - | - | - | - | 10 | - | - | - | 260 | - | - | - | - | - | 270 |
| Sri Lanka | - | - | - | - | 263 | - | - | - | 13 | - | 13 | 412 | 713 | - | 1 414 |
| Sudáfrica | - | - | - | - | 1 774 | - | - | - | 62 | - | - | - | - | - | 1 838 |
| Sudán | 155 | - | - | - | (3) | - | - | - | 11 | 244 | - | - | 2 067 | - | 2 474 |
| Suriname | - | - | - | - | - | - | - | - | - | - | - | - | 154 | - | 154 |
| Swazilandia | - | - | - | - | 6 | - | - | - | - | - | - | - | 199 | - | 205 |
| Tailandia | - | - | - | - | 2 479 | - | - | - | 10 | - | - | - | 43 | - | 2 532 |
| Tayikistán | - | - | - | - | 190 | - | - | - | 2 | - | - | - | - | - | 192 |
| Territorio en fideicomiso de las Islas del Pacífico | - | - | - | - | - | - | - | - | 16 | - | - | - | - | - | 16 |
| Togo | - | - | - | - | 595 | - | - | - | 17 | 30 | - | - | 90 | - | 732 |
| Trinidad y Tabago | - | - | - | - | - | - | - | - | - | - | - | - | 60 | - | 60 |
| Túnez | - | - | - | - | - | - | - | - | 4 | - | - | - | 84 | - | 88 |
| Turquía | - | - | - | - | - | - | - | - | 6 | - | - | - | 58 | - | 58 |
| Turkmenistán | - | - | - | - | - | - | - | - | - | - | - | - | 47 | - | 47 |
| Tuvalu | - | - | - | - | - | - | - | - | 17 | - | - | - | - | - | 17 |
| Ucrania | - | - | - | - | - | - | - | - | - | - | - | - | 4 | - | 4 |
| Uganda | - | - | - | - | 35 | - | - | - | 188 | 1 062 | - | - | 524 | - | 1 894 |
| Uruguay | - | - | - | - | - | - | - | - | - | - | - | - | 790 | - | 790 |
| Uzbekistán | - | - | - | - | (2) | - | - | - | 63 | - | - | - | 264 | - | 325 |
| Vanuatu | - | - | - | - | - | - | - | - | 74 | - | - | - | 26 | 29 | 129 |
| Varias islas del Pacífico | - | - | - | - | - | - | - | - | - | - | 155 | - | - | - | 155 |
| Venezuela | - | - | - | - | 747 | - | - | - | - | - | - | - | 378 | - | 1 125 |
| Viet Nam | - | - | - | - | 94 | - | - | - | 48 | 1 053 | 24 | - | 489 | 172 | 1 860 |
| Yemen | - | - | - | - | 588 | 9 | - | - | 50 | 279 | - | - | 1 129 | - | 2 060 |
| Yugoslavia | - | - | - | - | - | - | - | - | 16 | - | - | - | - | - | 16 |

/...

Cuadro 6 (continuación)

| Naciones Unidas | OIT | FAO | ONU | ONUDI | Banco Mundial | UNOPS | CNUAH | CFI | ONURS | VNU | FNUDC | UNIFEM | FRNUERN | Organizaciones no gubernamentales | Ejecución nacional | Otros fondos ^b | Total |
|---|--------------|------------|--------------|--------------|---------------|----------------|--------------|------------|--------------|---------------|--------------|--------------|------------|-----------------------------------|--------------------|---------------------------|----------------|
| | | | | | | | | | | | | | | | | | |
| Zaire | - | - | - | - | - | 1 | - | - | - | 1 | - | - | - | - | - | - | 2 |
| Zambia | - | - | - | - | - | 102 | - | - | - | 76 | 102 | - | - | - | 1 704 | - | 1 984 |
| Zimbabwe | - | - | - | - | - | (65) | - | - | - | 187 | - | - | - | - | 2 178 | - | 2 300 |
| África | 249 | (12) | 1 261 | - | - | 5 376 | - | 818 | 181 | 563 | 171 | 3 095 | 14 | 33 | 747 | 16,00 | 12 502 |
| América Latina y el Caribe | - | - | - | - | - | 1 164 | - | - | 21 | 174 | - | 2 229 | - | (3) | 415 | 2 063 | 6 063 |
| Asia y el Pacífico | - | - | - | - | 182 | 208 | - | - | 25 | 39 | - | 1 311 | - | 16 | 2 872 | 5 281 | 9 934 |
| Centroamérica | - | - | - | - | - | 941 | - | - | 4 | - | - | - | - | - | - | - | 945 |
| Estados Árabes | - | (2) | - | - | - | 67 | - | - | - | 9 | - | 85 | - | - | 324 | - | 483 |
| Europa y la Comunidad de Estados Independientes | - | - | - | - | - | 2 119 | - | - | - | - | - | - | - | 372 | 2 | - | 2 483 |
| Interregional | - | - | - | - | 644 | 11 145 | - | - | 973 | 201 | 1 122 | - | 58 | - | 418 | 338 | 14 899 |
| Mundial | - | - | - | - | - | 3 040 | - | - | 48 | 41 | - | 1 994 | - | 31 | (3) | 2 981 | 8 132 |
| Total | 3 244 | 154 | 1 771 | 1 347 | 1 150 | 110 058 | 2 550 | 818 | 1 326 | 12 733 | 8 175 | 9 293 | 611 | 787 | 99 328 | 18 538 | 271 883 |

Fuente: Dependencia de Contabilidad General, Dirección de Servicios Financieros y Administrativos del PNUD.

^a Los gastos no abarcan los gastos generales pagados a los organismos de ejecución o realización.^b Abarca los gastos notificados por el BASD, la CEPAL, la CESPAP, el FMI, la OMI, el UNICEF, el UNITAR, la OMS y la OMM.